

KUROSU & CIA. SA.

IMPORTACIONES - EXPORTACIONES - REPRESENTACIONES

Firmado al solo efecto de su
Identificación con el Dictamen de

Fecha 25 MAR 2019

Controlador Contadores & Auditores
Registro: AEN (30) SIB 5980 N. 01/01
S.S. 55 92 N. 016 18 INCOOP N. 00
CCP. II F. 03 27 N. 03 15 - RUC 80002592-0

ESTADOS FINANCIEROS

Por el ejercicio anual Nro. 43 iniciado el 01.01.2018 al 31.12.2018 presentado en forma comparativa al 31 de diciembre de 2017.

DENOMINACION: KUROSU & CIA. SOCIEDAD ANONIMA.

DOMICILIO LEGAL: Ruta VI – Km 6 Arroyo Porá – Encarnación.

ACTIVIDAD PRINCIPAL: Importaciones y Representaciones.

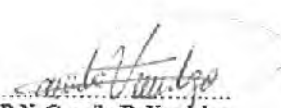
INSCRIPCION EN EL REGISTRO PUBLICO DE COMERCIO DEL ESTATUTO SOCIAL: Nro. 1334, Serie "E" Folio 13309 – Sección Contratos


INSCRIPCION EN LA COMISION NACIONAL DE VALORES: Resolución N° 1048/07.


FECHA DE VENCIMIENTO DEL ESTATUTO SOCIAL: 06 de Diciembre de 2.105.

COMPOSICION DEL CAPITAL

Acciones Cantidad	Tipo	Nro. de votos que otorga c/u	Suscripto G.	Integrado G.
2.200	Nominativa	5	22.000.000.000	22.000.000.000
8.800	Nominativa	1	88.000.000.000	88.000.000.000
11.000			110.000.000.000	110.000.000.000


C.P.N. Camila D. Vegalzo
Contadora
RUC: 3200276-9


C.P.N. Alejo Kazuko Onishi
Sindico Titular
RUC: 3211496-6


Jaime H. Kurosu I.
Director Presidente
P/KUROSU & CIA.SA.
RUC: 80002592-0

Nuestra Misión:

- A acompañar a la mecanización del agro
- G. garantizando los mejores servicios
- R. espaldando al individuo y al medio ambiente
- O. ofreciendo solución para una mayor productividad

KUROSU & CIA. SA.

IMPORTACIONES - EXPORTACIONES - REPRESENTACIONES

Firmado al solo efecto de su
Identificación con el Dictamen de

Fecha 05 MAR 2019

Controlador Contadores & Auditores
Registros CNVAE N° 030 SIB SRSB N° 074/01
SIS SS SG N° 016/18 INCOOP N° 03
CCP N° F-26 SET N° 004/16 - RUC 80026558-0

ANEXO I


BALANCE GENERAL AL 31 DE DICIEMBRE DE 2018 CON CIFRAS COMPARATIVAS AL 31 DE DICIEMBRE 2017

DATOS ESTADISTICOS

INDICES OPERATIVOS	ACUMULADO AL FIN DEL EJERCICIO	
	AL 31.12.2018	AL 31.12.2017
VOLUMEN DE VENTAS	636.729.849.277	517.123.630.250
CANTIDAD DE EMPLEADOS Y OBREROS	337	328
CONSUMO DE ENERGIA	279.542.308	266.645.511
CANTIDAD DE SUCURSALES	8	8
(OTROS)	0	0

Las notas que se acompañan forman parte integrante de estos estados financieros.


C.P.N. Camila D. Venturo
Contadora
RUC: 3200276-9


C.P.N. Alcira Kazuko Onishi
Síndico Titular
RUC: 3111496-6


Jaime H. Kurosu L.
Director Presidente
PKUROSU & CIA.S.A.
RUC: 80002592-0

Nuestra Misión:

- A acompañar a la mecanización del agro
- G arantizando los mejores servicios
- R espaldando al individuo y al medio ambiente
- O freciendo solución para una mayor productividad

KUROSU & CIA. SA.

IMPORTACIONES - EXPORTACIONES - REPRESENTACIONES

Firmado al solo efecto de su
Identificación con el Dictamen de

Fecha 5 MAR 2019

Controlador Contadores & Auditores
Registros ONYAE N° 030 SIB ERSG N° 074/01
SIS. ES. SG. N° 016/13 INCCOP N° 03
CCPN N° 7-26 SET N° 004/15 - RUC: 80025569-0

ANEXO J

BALANCE GENERAL AL 31 DE DICIEMBRE DE 2018 CON CIFRAS COMPARATIVAS AL 31 DE DICIEMBRE DE 2017

(Expresado en Guaraníes)

INDICES ECONOMICO - FINANCIEROS

INDICES OPERATIVOS	ACUMULADO AL FIN DEL EJERCICIO	
	AL 31.12.2018	AL 31.12.2017
LIQUIDEZ (1)	2,19	1,87
ENDEUDAMIENTO (2)	0,97	1,12
RENTABILIDAD (3)	0,23	0,17

(1) ACTIVO CORRIENTE	450.585.158.674	2,19
PASIVO CORRIENTE	205.407.872.639	
(2) TOTAL DEL PASIVO	288.405.750.286	0,97
PATRIMONIO NETO	268.041.570.413	
(3) RESULTADO ANTES DEL IMPUESTO A LA RENTA	58.945.722.897	0,23
PATRIMONIO NETO EXCLUIDO EL RESULTADO DEL EJERCICIO	248.009.594.435	

C.P.N. Camila D. Ventalgo
Contadora
RUC: 3200276-9

C.P.N. Alcira Kazuko Onishi
Sindico Titular
RUC: 3211496-6

Jaime H. Kurosu I.
Director Presidente
P/KUROSU & CIA.SA.
RUC: 80001592-0

Nuestra Misión:

A acompañar a la mecanización del agro
G arantizando los mejores servicios
R espaldando al individuo y al medio ambiente
C reando soluciones para una mayor productividad

**BALANCE GENERAL AL 31 DE DICIEMBRE DE 2018 Y 31 DE DICIEMBRE DE 2017
(EXPRESADO EN GUARANIES)**

ACTIVO	NOTAS	31/12/2018	31/12/2017	PASIVO	NOTAS	31/12/2018	31/12/2017
ACTIVO CORRIENTE				PASIVO CORRIENTE			
Disponibilidades	3	38.890.722.595	41.193.167.349	Deudas Comerciales	8	39.243.728.136	38.930.539.337
Créditos	4	171.279.268.404	140.487.197.304	Deudas Financieras	9	146.809.269.544	179.384.129.016
Intereses a Devengar	5	(7.014.592.440)	0	Anticipos de Clientes	10	4.451.173.251	2.863.643.099
Provisión para Créditos Incobrables	2.f y Anexo E	(3.018.105.303)	(1.559.384.964)	Deudas Sociales		526.376.106	512.807.878
Bienes de Cambio	2.d; 6 y Anexo F	249.888.345.259	214.832.199.845	Utilidades Diferidas		5.190.057.015	11.097.653.566
Provisión por Obsolescencia	2.g y Anexo E	(1.031.912.784)	(1.161.675.638)	Remuneraciones y C.S. A Pagar		1.947.615.717	2.033.692.855
Gastos no Devengados	7	1.591.432.943	799.711.860	Previsiones	Anexo E	500.000.000	354.469.518
				Gastos Acumulados a Pagar		222.563.187	100.276.367
				Deudas Fiscales		6.517.069.883	1.038.106.547
TOTAL ACTIVO CORRIENTE		480.585.158.674	394.581.215.756	TOTAL PASIVO CORRIENTE		205.407.872.839	236.335.318.183
ACTIVO NO CORRIENTE				PASIVO NO CORRIENTE			
Créditos	4	69.607.178.194	88.581.991.789	Deudas Financieras	9	81.835.566.676	44.643.415.686
Intereses a Devengar	5	(1.426.278.815)	0	Deudas Comerciales	8	1.162.310.771	0
Propiedades, Planta y Equipo	Nota 2.c y Anexo A	84.525.889.998	54.249.458.663	Utilidades Diferidas		0	2.733.843.977
Gastos no Devengados	7	476.642.648	108.336.148	TOTAL PASIVO NO CORRIENTE		82.997.877.447	47.377.259.643
Inversiones en Otras Empresas	Anexo C	678.750.000	428.750.000				
TOTAL ACTIVO NO CORRIENTE		133.862.162.025	143.368.536.600	TOTAL PASIVO		288.405.750.286	283.712.577.826
				PATRIMONIO NETO			
				Capital		110.000.000.000	110.000.000.000
				Reservas		38.009.594.435	34.008.215.432
				Utilidades no Asignadas		100.000.000.000	78.000.000.000
				Utilidad del Ejercicio		48.031.975.978	32.228.958.098
				TOTAL PATRIMONIO NETO		296.041.570.413	254.237.174.530
TOTAL ACTIVO		584.447.320.699	537.949.752.356	TOTAL PASIVO Y PATRIMONIO NETO		584.447.320.699	537.949.752.356

Las notas y anexos que se acompañan forman parte integrante de estos estados financieros.

[Firma]
C.P.N. Camila D. Vealigo
Contadora
RUC: 3200276-9

[Firma]
C.P.N. Alicia Kazuko Onishi
Síndico Titular
RUC: 3211496-6

[Firma]
Jaime H. Kurosu I.
Director Presidente
P/KUROSU & CIA.SA.
RUC: 80002592-0

Firma: *[Firma]*
Fecha: 5 MAR 2019
Controlado: Contadores & Auditores
Firma: CMAZEL S.R.L. RUC: 80002592-0
SIS: 88782 N. T. 1919 INCUOP N.º 02
C.P.N. F. 202854123-15- P. 20002592-0

KUROSU & CIA. SA.

IMPORTACIONES - EXPORTACIONES - REPRESENTACIONES

Sumada al solo efecto de su
identificación con el Dictamen de


Fecha: 15 MAR 2019


Controlador Contadores & Auditores
Registros CIV. REN. 030 SIE 28SG N° 07401
SIS - SS - SS - N° 016/13 INGEOR N° 03
CCP N° P-76 SET N° 30413 - RUC: 80028668-0


ESTADO DE RESULTADOS
POR LOS PERIODOS COMPRENDIDOS ENTRE EL 01 DE ENERO Y 31 DICIEMBRE DE 2018 Y 2017
(EXPRESADO EN GUARANIES)

	NOTAS	Periodo Finalizado el	
		31/12/2018	31/12/2017
Ventas Netas	Anexo I	636.729.849.277	517.123.630.250
Otros ingresos operativos	11	11.843.213.793	16.014.548.434
Costo de Mercaderías Vendidas	Anexo F y H	(501.080.756.397)	(407.248.518.541)
Gastos Administrativos	Anexo H	(28.776.439.485)	(24.217.187.971)
Gastos de Ventas	Anexo H	(47.660.770.765)	(42.133.711.509)
Resultado Operativo		71.055.096.423	59.538.760.663
Diferencia de Cambio		(401.477.634)	(2.228.105.816)
Gastos Financieros	Anexo H	(13.707.895.892)	(19.001.985.377)
Resultado antes de Impuesto a la Renta		56.945.722.897	38.308.669.470
Impuesto a la Renta	Nota 2.h	(6.385.748.183)	(4.383.450.420)
Reserva Legal		(2.527.998.736)	(1.696.260.952)
Resultado del Ejercicio		48.031.975.978	32.228.958.098

Las notas y anexos que se acompañan forman parte integrante de estos estados financieros.


C.P.N. Camila D. Venturigo
Contadora
RUC: 3200276-9


C.P.N. Alcira Kazuko Onishi
Síndico Titular
RUC: 3211496-6


Jaime H. Kurosu I.
Director Presidente
P/KUROSU & CIA.SA.
RUC: 80002592-0


KUROSU & CIA. SA.


IMPORTACIONES - EXPORTACIONES - REPRESENTACIONES


ESTADO DE VARIACION DEL PATRIMONIO NETO
POR LOS PERIODOS COMPRENDIDOS ENTRE EL 01 DE ENERO Y EL 31 DE DICIEMBRE DE 2018 Y 2017
(EXPRESADO EN GUARANIES)

	CAPITAL	RESERVAS			RESULTADOS		PATRIMONIO NETO AL 31.12.2018	PATRIMONIO NETO AL 31.12.2017
		LEGAL	FACULTATIVA	REVALUO	NO ASIGNADOS	DEL EJERCICIO		
Saldo al inicio	110.000.000.000	18.806.547.637	7.926.930	15.193.741.865	78.000.000.000	32.228.958.098	254.237.174.530	226.922.122.844
Movimientos Subsecuentes								
Transferencias a Resultados Acumulados	0	0	0	0	22.000.000.000	(22.000.000.000)	0	0
Aumento de Reservas	0	2.527.998.738		1.473.379.267			4.001.378.003	3.778.475.570
Distribución de Utilidad	0	0	0	0		(10.228.958.098)	(10.228.958.098)	(8.692.381.982)
Resultado del Periodo	0	0	0	0	0	48.031.975.978	48.031.975.978	32.228.958.098
Saldo al 31.12.2018	110.000.000.000	21.334.546.373	7.926.930	16.667.121.132	100.000.000.000	48.031.975.978	296.041.570.413	0
Saldo al 31.12.2017	110.000.000.000	18.806.547.637	7.926.930	15.193.741.865	78.000.000.000	32.228.958.098	0	254.237.174.530

Las notas y anexos que se acompañan forman parte integrante de estos estados financieros.


 C.P.N. Camila D. Venialgo
 Contadora
 RUC: 3200276-9


 C.P.N. Alcira Kazuko Oishi
 Sindico Titular
 RUC: 3211496-6


 Jaime H. Kurosu I.
 Director Presidente
 PKUROSU & CIA.SA.
 RUC: 80002592-0

Firmado al solo efecto de su
 Identificación con el Dictamen de
 Fecha: 15 MAR 2019

Controlador, Contadores & Auditores
 Registrados CNV AEN 030/SIB/SRSG/N 07401
 SIS SS SG N° 016718 INCODA N° 00
 COP N° 528 SET N° 00145 - RUC 30020658-0

KUROSU & CIA. SA.


IMPORTACIONES - EXPORTACIONES - REPRESENTACIONES

Firmado al solo efecto de su
Identificación con el Dictamen de
Fecha 15 MAR 2019
Controller Contadores & Auditores
Registro C.V. A.E.N. - C.A.D. SIB. SUSA N° 074101
SIS. S.S.S. N° 018/18 INCOOP. N° 02
COP. N° 5-25 SET. N° 09418 - RUC 20026588-0

ESTADO DE FLUJOS DE EFECTIVO
POR LOS EJERCICIOS COMPRENDIDOS ENTRE EL 01 DE ENERO AL 31 DE DICIEMBRE DE 2018 Y 2017
(EXPRESADO EN GUARANIES)

	NOTAS	31/12/2018	31/12/2017
FLUJOS DE EFECTIVO POR LAS ACTIVIDADES OPERATIVAS			
Ventas netas (cobros netos a clientes)		641.712.932.181	563.429.274.657
Pago a Proveedores (pagos netos a proveedores)		(535.525.172.300)	(405.766.518.585)
Efectivo pagado a empleados		(29.387.163.257)	(28.265.308.653)
Efectivo usado por otras operaciones		(41.813.509.849)	(33.510.964.029)
Total de efectivo de las actividades operativas antes de cambios en los activos de operaciones		<u>34.987.086.975</u>	<u>97.886.483.090</u>
Efectivo Neto por actividades de operación antes de impuestos		<u>34.987.086.975</u>	<u>97.886.483.090</u>
Impuesto a la Renta		(5.009.252.954)	(2.651.593.891)
Efectivo Neto de actividades de operación		<u>29.977.834.021</u>	<u>95.234.889.199</u>
FLUJOS DE EFECTIVO POR ACTIVIDADES DE INVERSIÓN			
Adquisición de Acciones		(250.000.000)	(428.750.000)
Compra de Propiedades, Planta y Equipo		(12.344.718.343)	(6.599.827.599)
Efectivo Neto usado en actividades de inversión		<u>(12.594.718.343)</u>	<u>(7.028.577.599)</u>
FLUJOS DE EFECTIVO POR ACTIVIDADES DE FINANCIAMIENTO			
Pago de Dividendos		(10.228.958.098)	(8.692.381.982)
Préstamos		4.755.059.157	(54.727.039.217)
Intereses Pagados		(13.810.183.857)	(20.355.896.989)
Efectivo Neto por actividades de financiamiento		<u>(19.284.082.798)</u>	<u>(83.775.318.168)</u>
Efectos de las ganancias o pérdidas en el tipo de cambio en el efectivo y sus equivalentes		<u>(401.477.634)</u>	<u>(2.228.106.816)</u>
Aumento/Disminución neto de efectivo y sus equivalentes		(2.302.444.754)	2.203.067.588
Efectivo y sus equivalentes al comienzo del Ejercicio	3	<u>41.193.167.349</u>	<u>38.990.099.763</u>
Efectivo y sus equivalentes al cierre del Ejercicio	3	<u>38.890.722.595</u>	<u>41.193.167.349</u>

Las notas y anexos que se acompañan forman parte integrante de estos estados financieros.


C.P.N. Camila D. Venegas
Contadora
RUC: 3260276-9


C.P.N. Alcira Karuko Onishi
Síndico Titular
RUC: 3211496-6


Jaime H. Kurosu I.
Director Presidente
PKUROSU & CIA. SA.
RUC: 80002592-0

KUROSU & CIA. SA.

IMPORTACIONES - EXPORTACIONES - REPRESENTACIONES

Finalizada el solo efecto de su
Identificación con el Dictamen de

Fecha 5 MAR 2019

Controlador Contadores & Auditores
Registro CNV Nº 11.990 SIB 6656 N: 07401
Nº 11.990 SIB 6656 N: 07401
Nº 11.990 SIB 6656 N: 07401
C.P.N. Nº 11.990 SIB 6656 N: 07401

NOTAS A LOS ESTADOS FINANCIEROS AL 31 DE DICIEMBRE DE 2018

NOTA 1. EL ENTE

KUROSU & CIA S.A. fue constituida por Escritura Pública N° 138 de fecha 24 de octubre de 1975 pasada ante el Escribano Público Luis Manuel Brunstein. Los Estatutos Sociales fueron aprobados, y reconocida su personería jurídica, por Decreto del Poder Ejecutivo N° 20.400 de fecha 27 de enero de 1976; inscrita en el Registro Público de Comercio bajo el N° 657 al folio 3.406 y siguientes, Sección Contratos, Serie "B", en fecha 15 de junio de 1989. El contrato social originario tuvo las siguientes modificaciones:

Por Escritura Pública N° 300 de fecha 25 de setiembre de 1980 pasada ante el Escribano Público Luis Manuel Brunstein; aprobada por Decreto del Poder Ejecutivo N° 23.005 de fecha 07 de febrero de 1981, anotada en el Registro Público de Comercio bajo el N° 658, al folio 3.430 y siguientes, Sección Contratos, Serie "B", en fecha 15 de junio de 1989.

Por Escritura Pública N° 20 de fecha 27 de mayo de 1991 pasada ante el Escribano Público Luis Manuel Brunstein; aprobada por Decreto del Poder Ejecutivo N° 12.233 de fecha 13 de enero de 1992, e inscrita en el Registro Público de Comercio bajo el N° 185, al folio 1.032 y siguientes, Sección Contratos, Serie "B", en fecha 25 de febrero de 1992.

Por Escritura Pública N° 149 de fecha 29 de julio de 1996 pasada ante la Escribana Pública Fanny Kiyomi Moriya Ishibashi, inscrita en el Registro de Personas Jurídicas y Asociaciones, bajo el N° 440, folio 55.734 y siguientes, serie "A", en fecha 03 de setiembre de 1996; y en el Registro Público de Comercio, bajo el N° 482, folio 4.657 y siguientes, serie "C", Sección Contratos, en fecha 10 de setiembre de 1996.

Por Escritura Pública N° 146 de fecha 10 de junio de 1998 pasada ante la Escribana Pública Fanny Kiyomi Moriya Ishibashi, anotada en el Registro de Personas Jurídicas y Asociaciones, bajo el N° 336, folio 4.764, Serie "A", en fecha 18 de setiembre de 1998; y en el Registro Público de Comercio, Sección Contratos, bajo el N° 693, Serie "A", folio 4.247 y siguientes, en fecha 25 de setiembre de 1998.

Por Escritura Pública N° 176 de fecha 04 de junio de 2004 pasada ante la Escribana Pública Fanny Kiyomi Moriya Ishibashi, inscrita en el Registro de Personas Jurídicas y Asociaciones, bajo el N° 247, folio 2.607, Serie "A", en fecha 04 de agosto de 2004; y en el Registro Público de Comercio, Sección Contratos, Serie "B", bajo el N° 730, folio 8.439 y siguientes, en fecha 22 de julio de 2004.

Por Escritura Pública N° 163 de fecha 10 de agosto de 2006 pasada ante la Escribana Pública Fanny Kiyomi Moriya Ishibashi, inscrita en el Registro de Personas Jurídicas y Asociaciones, bajo el N° 1.408, folio 15.845, Serie "C", en fecha 06 de diciembre de 2006; y en el Registro Público de Comercio, Sección Contratos, Serie "E", bajo el N° 1.334, folio 13.309 y siguientes, en fecha 06 de diciembre de 2006, con esta modificación de la escritura, la Sociedad queda habilitada para emitir títulos valores que podrán ser negociados a través de la bolsa de valores, previa autorización de la Comisión Nacional de Valores y de conformidad a las leyes que regulan la materia.

Por Escritura Pública N° 98 de fecha 04 de mayo de 2009, pasada ante la Escribana Pública Fanny Kiyomi Moriya Ishibashi, anotada en el Registro de Personas Jurídicas y Asociaciones, bajo el N° 614, folio 6.662, Serie "A", en fecha 08 de junio de 2009; y en el Registro Público de Comercio, Sección Contratos, Serie "A", bajo el N° 297, folio 2.435, en fecha 08 de junio de 2009.

Por Escritura Pública N° 104 de fecha 07 de junio de 2013, pasada ante la Escribana Pública Fanny Kiyomi Moriya Ishibashi, anotada en el Registro de Personas Jurídicas y Asociaciones, bajo el N° 912, folio 9855 serie "A", en fecha 02 de julio de 2013; y en el Registro Público de Comercio, sección contratos serie "H", bajo el N° 153, folio 1607 y siguientes, en fecha 02 de julio de 2013.

9

R

Nuestra Misión:

- A acompañar a la mecanización del agro
- E implementar las mejores prácticas
- H respetando al individuo y al medio ambiente
- O buscando solución para una mayor productividad

La Sociedad constituye domicilio legal en Ruta VI, Km. 6, Arroyo Porá, Encarnación-Paraguay.

NOTA 2. PRINCIPALES POLITICAS DE CONTABILIDAD

Para la preparación y presentación de los estados financieros la Sociedad adopta las siguientes políticas de contabilidad, siguiendo los lineamientos generales de las prácticas contables usuales en el país.

a) Bases de contabilización.

Los estados financieros han sido preparados en base a costos históricos, no reconocen en forma integral el efecto de la inflación sobre la situación patrimonial y financiera de la Entidad, ni sobre los resultados de sus operaciones a la fecha de los presentes estados financieros, debido a que los ajustes por la variación monetaria no constituyen todavía una práctica contable aceptada en el Paraguay, excepto por la valuación de bienes de Propiedades, Plantas y Equipos y la actualización de las cuentas en moneda extranjera, ver Notas 2.c) y e).

b) Reconocimiento de ingresos y de egresos.

Los ingresos y egresos son reconocidos contablemente en función a su devengamiento.

c) Valuación de Propiedades, Planta y Equipo.

Los bienes se hallan valuados a sus costos de adquisición, todos los bienes son revaluados y depreciados al cierre de cada ejercicio con la aplicación del coeficiente de revalúo publicado por la Subsecretaría de Estado de Tributación. (Ver anexo A).

d) Valuación de Bienes de Cambio.

Las existencias han sido valuadas al costo de adquisición, el valor asignado de los bienes es inferior a su valor de realización.

El método de valuación de las salidas de existencias es el precio promedio ponderado. (Ver nota 6 y Anexo F).

e) Valuación de la Moneda Extranjera.

La Sociedad adopta la política de convertir al guaraní los saldos deudores y acreedores en moneda extranjera al tipo de cambio emitido por la Subsecretaría de Estado de Tributación al cierre de los estados financieros. Tipo de cambio comprador para las cuentas activas y tipo de cambio vendedor para las cuentas pasivas.

f) Criterios de previsión Incobrables.

El mismo es obtenido utilizando un coeficiente que surge de relacionar el histórico de los tres últimos años de las cuentas incobrables, con los saldos contables de clientes también de los tres últimos ejercicios. El mencionado coeficiente es multiplicado por el saldo de la cuenta clientes al cierre del ejercicio en cuestión. Conforme al Decreto 6359/05 Art.33 De las previsiones y los castigos sobre malos créditos.

g) Criterios de previsión obsolescencia.

Representa el 0,5% del promedio de los saldos de inventarios al cierre de los últimos tres ejercicios de los rubros Repuestos, Lubricantes y Accesorios, que son las mercaderías sujetas a deterioros o pérdidas por obsolescencia.

KUROSU & CIA. SA.

IMPORTACIONES - EXPORTACIONES - REPRESENTACIONES



h) Impuesto a la Renta

Además del impuesto aplicado al resultado del ejercicio; bajo el mismo concepto se halla incluido el Impuesto a la Renta correspondiente a la tasa adicional del 5%, abonado sobre la distribución de utilidades dispuesta por la Asamblea General Ordinaria de Accionistas.

NOTA 3. DISPONIBILIDADES

El saldo de este rubro al 31 de diciembre de 2018 y 31 de diciembre de 2017 está compuesto por fondos disponibles en efectivo en poder de la Sociedad, como de depósitos en Bancos en cuentas corrientes y cajas de ahorro y en la Cooperativa Chortitzer Ltda. de caja de ahorro, tal como se detalla a continuación:

CUENTAS	En Guaraníes	
	Saldo al	
	31/12/2018	31/12/2017
Caja G.	122.701.822	83.963.000
Caja US\$	136.174.080	61.452.540
TOTAL CAJA	258.875.902	145.415.540
Cheques de Terceros en Cartera G.	576.761.979	217.620.068
Cheques de Terceros en Cartera US\$.	430.756.297	216.555.448
RECAUDACIONES A DEPOSITAR	1.007.518.276	434.175.516
BANCOS MONEDA LOCAL		
Banco Bilbao Viscaya Argentaria	2.606.829.944	2.633.314.475
Banco Nacional de Fomento	749.344.292	355.214.629
Banco Citibank N.A.	34.431.892	34.431.892
Banco Continental S.A.E.C.A.	653.083.610	96.503.342
Banco Do Brasil S.A. Paraguay	22.861.846	22.861.846
Banco GNB Paraguay S.A.	222.912.538	71.481.046
Banco Itaú Paraguay S.A.	3.185.842.600	790.154.917
Banco Itapúa S.A.E.C.A.	63.076.214	45.143.319
Banco Regional S.A.E.C.A.	1.455.526.099	2.302.383.091
Banco Sudameris Bank S.A.E.C.A.	835.212.038	744.311.476
Banco Atlas S.A.	22.168.051	38.099.443
Banco Visión S.A.E.C.A.	157.654.405	199.165.533
Banco Familiar S.A.E.C.A.	56.281.402	126.278.791
Banco BASA S.A.	19.289.374	31.276.571
Interfisa Banco S.A.E.C.A.	1.066.780.542	51.027.112
Bancop S.A.	957.780.357	10.441.217
TOTAL BANCOS MONEDA LOCAL	12.109.075.204	7.552.088.700
Banco Bilbao Viscaya Argentaria	5.414.580.196	15.224.389.528
Banco Citibank N.A.	80.501.422	75.368.781
Banco Continental S.A.E.C.A.	625.576.679	470.677.855
Banco Do Brasil S.A. Paraguay.	28.384.023	22.724.885
Banco GNB Paraguay S.A.	1.222.548.159	179.653.624
Banco Familiar S.A.E.C.A.	1.341.274.875	954.191.718
Banco Itaú Paraguay S.A.	6.352.314.914	8.097.435.526
Banco Itapúa S.A.E.C.A.	75.329.215	52.399.939
Transporte	15.140.509.483	25.076.841.856

KUROSU & CIA. SA.

IMPORTACIONES - EXPORTACIONES - REPRESENTACIONES

Firmado al solo efecto de su
Identificación con el Dictamen de

Fecha 15 MAR 2019

Controllos-Entidades & Auditores
Registro N° 4461, C.U.I.E. 5080 N° 07101
SIS 33 90 N° 01015 INCOP, N° 03
COPR 033 SET 01015 - REG. 0007559-0

Transporte	15.140.509483	25.076.841.856
Banco de la Nación Argentina	0	26.617.493
Banco Regional S.A.E.C.A.	5.967.160.940	4.446.961.916
Sudameris Bank S.A.E.C.A.	680.560.718	1.705.710.024
Banco Visión S.A.E.C.A.	306.507.364	286.543.714
Banco Atlas S.A.	659.257.414	237.674.408
Banco BASA S.A.	11.975.070	22.630.304
Interfisa Banco S.A.E.C.A.	508.442.474	654.182.237
Bancop S.A.	1.591.479.728	291.272.485
TOTAL BANCOS MONEDA EXTRANJERA DOLARES	24.865.893.191	32.748.434.437
Cooperativa Chortitzer Ltda. - Caja de Ahorro	649.360.022	313.053.156
TOTAL OTRAS ENTIDADES	649.360.022	313.053.156
TOTAL DISPONIBILIDADES	38.890.722.595	41.193.167.349

Los saldos en moneda dólares estadounidenses al 31 de diciembre de 2018 y 31 de diciembre 2017 están convertidos al guaraní al cambio de cierre US\$. 1 = 5.960 G. y US\$. 1 = 5.580 G, respectivamente.

NOTA 4. CREDITOS

Representan derechos de la Sociedad contra terceros (clientes en su mayor parte) originados por ventas a crédito de maquinarias, repuestos, lubricantes y servicios de asistencia técnica; además de anticipos a proveedores.

Se compone como sigue:

Cuentas	En Guaranies	
	Saldos al 31/12/2018	31/12/2017
Corriente		
Cientes US\$.	99.022.351.758	84.877.416.437
Cientes G.	19.901.216.966	14.131.844.807
Otros Créditos US\$.	15.031.567.477	12.599.636.933
Otros Créditos G.	2.993.584.598	2.370.680.098
Créditos Fiscales	6.217.906.768	1.098.943.753
Cuenta Corriente Fábrica John Deere US\$.	2.412.778.873	71.428.073
Cuenta Corriente Fábrica Metal Noet US\$.	0	26.428.880
Anticipos a Proveedores del Exterior US\$.	25.689.839.410	25.290.894.504
Anticipos a Proveedores Locales G.	10.022.554	19.926.019
Total Corriente	171.279.268.404	140.487.197.304
No Corriente		
Cientes US\$.	61.954.733.837	70.907.417.215
Cientes G.	5.835.533.708	14.280.786.322
Otros Créditos US\$.	1.816.910.649	3.393.788.252
Total No Corriente	69.607.178.194	88.581.991.789
TOTAL CREDITOS	240.886.446.598	229.069.189.093

KUROSU & CIA. SA.

IMPORTACIONES - EXPORTACIONES - REPRESENTACIONES

al rubro objeto de su
Identificación de la
Fecha: 19 MAR 2019
Contratado Contadores & Auditores
S. de R.L. C.A. INCO. N.º 10
C.P.S. E-26 307 N.º 115 P.º G. 2009158-A

Composición de la Cartera de Créditos al 31/12/2018

Situación	Monto (en G.)	Previsiones	
		en G.	% Prev.s/Cartera
A. Total Cartera no Vencida	178.228.970.745		
Composición Cartera Vencida			
Normal	2.504.810.884	721.018.595	28,79 %
En Gestión de Cobro	1.876.811.171	482.618.404	28,79 %
En Gestión de Cobro Judicial	6.303.443.469	1.814.468.304	28,79 %
B. Total Cartera Vencida	10.484.865.524	3.018.105.303	28,79 %
TOTAL DE LA CARTERA DE CREDITOS AL 31/12/2018 (A+B)	189.731.941.572		
(-) PREVISIONES AL 31/12/2018	(3.018.105.303)		
TOTAL NETO CARTERA DE CREDITOS AL 31/12/2018	186.713.836.269		
Observaciones			
Criterios de Clasificación utilizados			
Normal	de 01 a 90 días de atraso		
En Gestión de Cobro	de 91 a 180 días de atraso		
En Gestión de Cobro Judicial	de 181 días de atraso en adelante		

Los saldos en moneda dólares estadounidenses al 31 de diciembre de 2018 y 31 de diciembre 2017 están convertidos al guaraní al tipo de cambio de cierre: US\$.1 = 5.960 G. y US\$.1 = 5.580 G, respectivamente.

NOTA 5. INTERESES A DEVENGAR

Corresponde a intereses a devengar por las ventas a crédito, reconociendo el ingreso correspondiente con el transcurso del tiempo.

NOTA 6. BIENES DE CAMBIO

Los bienes de cambio componen los siguientes productos: Cosechadoras, Tractores, Maquinarias Varias, Pulverizadoras, Equipos de Construcción, Repuestos y Lubricantes, en su mayoría de la marca John Deere y Maquinarias Usadas valuadas a su precio de adquisición. (Ver Anexo F).

NOTA 7. GASTOS NO DEVENGADOS

El rubro al 31 de diciembre de 2018 y 31 de diciembre de 2017 se compone de la siguiente manera:

CUENTAS	En Guaraníes	
	Saldos al	
	31/12/2018	31/12/2017
Corriente		
Intereses Pagados por Adelantado	14.107.339	17.834.216
Seguros a Vencer	272.308.929	249.143.454
Garantías por Alquileres	6.071.427	5.671.427
Gastos Varios Pagados por Adelantado (*)	588.101.044	396.210.530
Emisión de Bonos Pagados por Adelantado	126.392.836	83.329.986
Gastos de Implementación Sistema	559.553.795	17.054.285
Gastos de Expo	24.897.573	30.467.962
Total corriente	1.591.432.943	799.711.860
No Corriente		
Emisión de Bonos Pagados por Adelantado	200.489.798	64.818.819
Gastos de Implementación Sistema	183.145.204	0
Gastos Varios Pagados por Adelantado (*)	113.007.646	43.517.329
Total No Corriente	476.642.648	108.336.148
TOTAL GASTOS NO DEVENGADOS	2.068.075.591	908.048.008

13

KUROSU & CIA. SA.

IMPORTACIONES - EXPORTACIONES - REPRESENTACIONES

firmada al solo efecto de su
Identificación con el Dictamen de

Fecha 15 MAR 2019

Controllet Contadores & Auditores
Registro de CAE N° 070 SIB 2850 N° 07401
SIS 33 50 N° 07678 INCOOP N° 04
CCP N° 122 321 N° 00415 - RUC 3079807

(*) Representan pagos realizados en forma adelantada en concepto de Licencia para Software en Laboratorio, GPS monitoreo de vehículos, calificación de riesgos, honorarios profesionales, estudio de impacto ambiental, identificación visual y alquiler.

NOTA 8. DEUDAS COMERCIALES

Corresponden a obligaciones a pagar a proveedores por la provisión de maquinarias, repuestos, lubricantes y servicios.

Las obligaciones que están en dólares estadounidenses, se han convertido al guaraní al cambio de cierre: (US\$. 1 = G. 5.961 al 31.12.18 y US\$. 1 = G. 5.601 al 31.12.17) respectivamente.

Están compuestas de la siguiente forma:

CUENTAS	En Guaraníes	
	Saldos al	
	31/12/2018	31/12/2017
Corriente		
Acreedores Varios G.	189.329.800	170.940.479
Acreedores Varios US\$.	1.416.660.264	960.320.967
Proveedores Locales G.	1.061.386.797	1.445.164.940
Proveedores Locales US\$.	2.687.237.219	2.777.119.018
Interés a devengar Proveedores Locales US\$	(140.482.470)	0
Proveedores del Exterior US\$.	34.029.596.526	33.576.993.933
Total Corriente	39.243.728.136	38.930.539.337
No Corriente		
Proveedores Locales US\$.	1.271.838.841	0
Interés a devengar Proveedores Locales US\$	(109.528.070)	0
Total No Corriente	1.162.310.771	0
TOTAL DEUDAS COMERCIALES	40.406.038.907	38.930.539.337

NOTA 9. DEUDAS FINANCIERAS

Están compuestas por las obligaciones con instituciones bancarias y otras.

También contemplan las emisiones de bonos registradas según las Resoluciones de la Comisión Nacional de Valores y Bolsa de Valores y Productos de Asunción S.A.

Resoluciones de la Comisión Nacional de Valores N° 60E/14 y 61E/14 de fecha 21/10/2014 y de la Bolsa de Valores y Productos de Asunción S.A. las Resoluciones N° 1313/14 y 1314/14 del 28/10/2014. Resoluciones de la BVPASA N° 1470/15 y 1471/15 del 10/12/2015.

Resoluciones de la Comisión Nacional de Valores N° 9E/18 y 10E/18 de fecha 07/02/2018 y de la Bolsa de Valores y Productos de Asunción S.A. las Resoluciones N° 1717/18 y 1718/18 de fecha 19/02/2018 y N° 1756/18 de fecha 06/07/2018 y N° 1815/18 y 1816/18 de fecha 10/12/2018.

Los saldos en moneda dólares estadounidenses, están convertidos al guaraní al cambio de cierre: (US\$. 1 = G. 5.961 al 31.12.18 y US\$. 1 = G. 5.601 al 31.12.17) respectivamente.

KUROSU & CIA. SA.

IMPORTACIONES - EXPORTACIONES - REPRESENTACIONES

Controlador Contables & Auditores
 Registro CNV de N.º 030318030 N.º 07401
 SIS SS 33 N.º 07010 INSCOR N.º 03
 CCP N.º 33 del M.º COM.º RUC 30026981

En Guaraníes

CUENTAS	SalDOS al	
	31/12/2018	31/12/2017
Corriente		
Documentos a Pagar (Obligaciones Bancarias) US\$.	94.199.264.682	119.173.493.357
Documentos a Pagar (Obligaciones Bancarias) G.	30.065.197.054	30.038.117.343
Intereses a Pagar US\$.	2.327.419.337	2.130.736.229
Intereses a Pagar G.	790.996.849	1.090.077.534
Intereses a Devengar US\$.	(1.320.070.722)	(1.158.179.989)
Intereses a Devengar G.	(561.661.071)	(342.489.648)
Banco Regional S.A.E.C.A. Tarjetas de Créditos	27.623.223	35.566.112
Bonos Emitidos a Pagar US\$.	11.922.000.000	22.404.000.000
Bonos Emitidos a Pagar G.	8.000.000.000	5.000.000.000
Intereses s/ Bonos a Pagar US\$.	3.670.832.799	3.744.843.835
Intereses s/ Bonos a Pagar G.	3.290.958.904	2.393.424.658
Intereses a Devengar s/ Bonos a Pagar US\$.	(2.953.737.256)	(2.990.752.752)
Intereses a Devengar s/ Bonos a Pagar G.	(2.649.534.255)	(2.134.707.683)
Total Corriente	146.809.289.544	179.384.129.016
No Corriente		
Documentos a Pagar (Obligaciones Bancarias) US\$.	13.108.566.676	7.239.415.666
Intereses a Pagar Bancarias US\$.	388.100.621	281.627.914
Intereses a Devengar US\$.	(388.100.621)	(281.627.914)
Bonos Emitidos a Pagar US\$.	41.727.000.000	22.404.000.000
Bonos Emitidos a Pagar G.	27.000.000.000	15.000.000.000
Intereses s/ Bonos a Pagar US\$	5.928.908.658	2.739.426.024
Intereses a Devengar s/ Bonos a Pagar US\$.	(5.928.908.658)	(2.739.426.024)
Intereses s/ Bonos a Pagar G.	4.783.150.683	2.635.068.494
Intereses a Devengar s/ Bonos a Pagar G.	(4.783.150.683)	(2.635.068.494)
Total No Corriente	81.835.566.676	44.643.415.666
TOTAL DEUDAS FINANCIERAS	228.644.856.220	224.027.544.682

NOTA 10. ANTICIPOS DE CLIENTES

Corresponden a pagos anticipados por compras de maquinarias confirmadas por los clientes.

Los saldos en moneda dólares estadounidenses, están convertidos al guaraní al cambio de cierre: (US\$ 1 = G. 5.961 al 31.12.18 y US\$ 1 = G. 5.601 al 31.12.17) respectivamente.

Según detalles de saldos:

CUENTAS	SalDOS al	
	31/12/2018	31/12/2017
Anticipos de Clientes US\$.	4.384.944.087	2.747.704.974
Anticipos de Clientes G.	66.229.164	135.938.125
TOTAL ANTICIPOS DE CLIENTES	4.451.173.251	2.883.643.099

KUROSU & CIA. SA.

IMPORTACIONES - EXPORTACIONES - REPRESENTACIONES

Firmado al solo efecto de su
Identificación con el Dictamen de

Fecha 15 MAR 2019

Controlador Contadores & Auditores
Registros DVAE N° 010 518 5056-N 074/01
SIS 55 30 N° 01618 INDDOP N° 03
COP N° 495 SET N° 00418 - RUC 30024558-7

NOTA 11. OTROS INGRESOS OPERATIVOS

El saldo de este rubro se compone de las siguientes cuentas:

Cuentas	En Guaraníes	
	Saldos al	
	31/12/2018	31/12/2017
Utilidad por Ventas de Activo Fijo	198.009.370	271.289.870
Intereses Cobrados a Clientes	10.442.672.027	10.557.837.214
Intereses Ganados sobre Ahorros Bancarios	197.021.632	66.405.913
Descuentos Obtenidos	579.372.149	4.455.346.789
Comisiones Cobradas	9.954.989	130.877.784
Fletes Cobrados	0	45.454
Liquidación de Ingresos	28.070.839	8.843.792
Ingresos Varios	388.112.787	523.901.618
TOTAL OTROS INGRESOS OPERATIVOS	11.843.213.793	16.014.548.434

NOTA 12. HECHOS POSTERIORES

No existen hechos posteriores al 31 de diciembre de 2018, y hasta la fecha de emisión de los presentes informes, que impliquen alteraciones significativas en los estados financieros que ameriten revelación en sus notas.



C.P.N. Camila D. Venialgo
Contadora
RUC: 3200276-9



C.P.N. Alcira Kazuko Onishi
Síndico Titular
RUC: 3211496-6



Jaime H. Kurosu I.
Director Presidente
P/KUROSU & CIA.SA.
RUC: 80002592-0

KUROSU & CIA. SA.

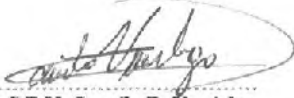
IMPORTACIONES - EXPORTACIONES - REPRESENTACIONES

Firmado al solo efecto de su
Identificación con el Dictamen de

Fecha: 15 MAR 2019

Controller Contadores & Auditores
Registros CNVAE N° 030 SIE SBSG N° 074/01
SIS SS.SG N° 016/18 INCCOP N° 03
CCPN F-26 SET N° 004/15 - RUC: 83025558-0


ANEXOS – INFORMES COMPLEMENTARIOS



C.P.N. Camila D. Venialgo
Contadora
RUC: 3200276-9



C.P.N. Alcira Kazuko Onishi
Sindico Titular
RUC: 3211496-6



Jaime H. Kurosu I.
Director Presidente
P/KUROSU & CIA.S.A.
RUC: 80002592-0

Nuestra Misión:

A acompañar a la mecanización del agro
G arantizando los mejores servicios
R espetando al individuo y al medio ambiente
O frreciendo solución para una mayor productividad

ANEXO A

**BALANCE GENERAL AL 31 DE DICIEMBRE DE 2018
CON CIFRAS COMPARATIVAS AL 31 DE DICIEMBRE DE 2017
(EXPRESADO EN GUARANIES)
BIENES DE USO Y DEPRECIACIONES**

CUENTAS	VALORES DE ORIGEN					DEPRECIACIONES					NETO RESULTANTE
	AL INICIO DEL EJERCICIO	ALTAS Y TRANSFER. DEL EJERCICIO	BAJAS DEL EJERCICIO	REVALUO DEL EJERCICIO	AL CIERRE DEL EJERCICIO	ACUMULADAS AL INICIO DEL EJERCICIO	ALTAS DEL EJERCICIO	BAJAS DEL EJERCICIO	DEPRECIACION DEL EJERCICIO	ACUMULADAS AL CIERRE DEL EJERCICIO	
Terrenos	19.669.112.924	2.663.429.547	0	629.411.614	22.961.954.085	0	0	0	0	0	22.961.954.085
Edificios	22.784.938.807	9.440.947.689	0	592.713.863	32.818.600.359	(4.331.012.504)	0	0	(677.164.122)	(5.008.176.626)	27.810.423.733
Rodados	10.982.433.783	1.810.025.112	(1.947.506.661)	113.327.541	10.958.279.775	(7.355.225.683)	0	1.718.321.771	(1.358.473.039)	(6.995.376.952)	3.962.902.823
Muebles y Utiles	3.763.170.157	766.093.041	(246.179.875)	46.141.167	4.329.224.490	(2.320.738.090)	0	245.659.311	(342.323.248)	(2.417.401.975)	1.911.822.515
Maquinarias y Equipos	3.190.217.335	1.028.527.577	(170.244.537)	20.101.054	4.068.601.429	(2.561.528.913)	0	169.714.069	(253.564.429)	(2.645.379.273)	1.423.222.156
Herramientas del Taller	7.721.862.183	361.533.744	(2.042.165.844)	57.548.859	6.098.778.942	(5.771.938.033)	0	1.890.643.560	(741.157.107)	(4.622.451.600)	1.476.327.342
Maquinarias del Taller	58.349.310	0	0	858.790	59.208.100	(31.512.091)	0	0	(3.419.239)	(34.931.330)	24.276.770
Equipos de Informática	1.557.045.723	90.564.470	(259.337.137)	13.052.435	1.401.325.491	(1.144.773.114)	0	254.953.138	(161.720.685)	(1.051.540.712)	349.784.779
Equipos de Comunicación	94.753.222	0	(39.768.696)	223.944	55.208.470	(87.754.965)	0	39.768.696	(3.864.406)	(51.850.675)	3.357.795
Edificios en Construcción	6.535.043.290	8.400.329.751	(11.830.590.383)	0	3.104.782.658	0	0	0	0	0	3.104.782.658
Bienes en Gestión de Compras	1.497.015.342	0	0	0	1.497.015.342	0	0	0	0	0	1.497.015.342
Totales al 31.12.2018	77.853.942.076	24.561.450.931	(16.535.793.133)	1.473.379.267	87.352.979.141	(23.604.483.413)	0	4.319.060.545	(3.541.686.275)	(22.827.109.143)	64.525.869.998
Totales al 31.12.2017	71.097.340.888	8.170.879.531	(3.496.492.961)	2.082.214.618	77.853.942.076	(21.517.648.351)	0	1.925.241.029	(4.012.076.091)	(23.604.483.413)	54.249.458.663

Las notas que se acompañan forman parte integrante de estos estados financieros.


C.P.N. Camila D. Venialgo
 Contadora
 RUC: 3200276-9


C.P.N. Alcira Kazuko Onishi
 Síndico Titular
 RUC: 3211496-6


Jaime H. Kurosu I.
 Director Presidente
 P/KUROSU & CIA.SA.
 RUC: 80002592-0

Unidad Auditoría y Certificación - Pkajá VI Km. 8 Av. 16 de Agosto - Pkajá - C. C. 361 Tel.: (071) 2 541001 - 2 541700 Fax: (071) 2044100
 E-mail: kurosu@kurosu.com.py

Nuestra Misión:
 Acompañar a la trascendencia del agua
 organizando los mejores servicios
 y entregando al individuo y al medio ambiente
 el producto salador para una mayor productividad

Emitido al solo efecto de su
 idoneidad en el Dictamen de
 Fecha: 15 MAR 2019
 Contadores & Auditores
 Revisores Civiles de las SS.SS. N.º 54/01
 SIS. SS. SS. N.º 04/19 INCOR. N.º 03
 C.P.N. N.º 227/01 INCOR. N.º 00106308-0

KUROSU & CIA. SA.

IMPORTACIONES - EXPORTACIONES - REPRESENTACIONES

Firmado al solo efecto de su
validación con el Dictamen de

Fecha: 15 MAR 2019

Controlador Contadores & Auditores
Registro CNVAF N° 030 SIB SBSG N° 074/01
SIS SS SS N° 016/18 INCOOP N° 03
CEP N° 27-517-00448 - RUC: 80024552-0

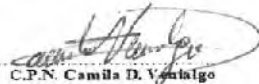
ANEXO B

**BALANCE GENERAL AL 31 DE DICIEMBRE DE 2018
CON CIFRAS COMPARATIVAS AL 31 DE DICIEMBRE DE 2017
(Expresado en Guaraníes)**


ACTIVOS INTANGIBLES

CUENTAS	VALORES DE ORIGEN				AMORTIZACIONES				NETO RESULT
	AL INICIO DEL EJERCICIO	AUMENTOS	DISMINUC.	AL CIERRE DEL EJERCICIO	ACUMULADAS AL INICIO DEL EJERCICIO	DEL EJERCICIO	BAJAS	ACUMULADAS AL CIERRE DEL EJERCICIO	
NO APLICABLE									
TOTALES AL 31.12.2018									
TOTALES AL 31.12.2017									

Las notas que se acompañan forman parte integrante de estos estados financieros.


C.P.N. Camila D. Venturigo
Contadora
RUC: 3200276-9


C.P.N. Alcira Kazuko Onishi
Síndico Titular
RUC: 3211496-6


Jaime H. Kurosu I.
Director Presidente
P/KUROSU & CIA. S.A.
RUC: 80002592-9

Nuestra Misión:

- A acompañar a la mecanización del agro
- G arantizando los mejores servicios
- R espetando al individuo y al medio ambiente
- O freciendo solución para una mayor productividad

KUROSU & CIA. SA.

IMPORTACIONES - EXPORTACIONES - REPRESENTACIONES

Firmado al solo efecto de su
Identificación con el Dictamen de
Fecha 15 MAR 2019
Controlador Contadores & Auditores
Registros CNVA EN N° 030 SIB SECS N° 074/01
SIS SS SG N° 016/18 INCOOP N° 03
CCP N° F-35 SET N° 004/15 - RUC: 90026558-0


ANEXO C

BALANCE GENERAL AL 31 DE DICIEMBRE DE 2018
CON CIFRAS COMPARATIVAS AL 31 DE DICIEMBRE DE 2017
(Expresado en Guaraníes)


INVERSIONES, ACCIONES, DEBENTURES Y OTROS TITULOS EMITIDOS EN SERIE
PARTICIPACION EN OTRAS SOCIEDADES

DENOMINACION Y CARACTERISTICAS DE LOS VALORES EMISOR	CLASE	VALOR NOMINAL UNITAR.	CANTID.	VALOR NOMINAL TOTAL	VALOR PATRIM. PROPORC.	VALOR DE LIBROS	VALOR DE COTIZAC.	N° DE PARTIC.	ACTIVID. PRINCIP.	CAPITAL.	INFORMACION SOBRE EL EMISOR	
											SULTIMO BALANCE	
											RESULTADO	PAT. NETO
INVERSIONES TEMPORARIAS (DETALLAR)												
TOTALES PERIODO ACTUAL												
TOTALES PERIODO ANTERIOR												
INVERSIONES PERMANENTES												
Adquisición Acciones de Sudameris Leasing S.A.	Ord	1.000	428.750	428.750.000	428.750.000	428.750.000	1.000	6,13 %	Arrendamiento o Leasing Financiero y Mercantil.	7.000.000.000	0	7.000.000.000
Adquisición Acciones de Pioneros del Chaco S.A.	Ord	5.000.000	50	250.000.000	250.000.000	250.000.000	5.000.000	1,75 %	Negocios e Industrias	14.255.000.000	0	13.521.256.875
TOTALES AL 31.12.2018		5.001.000	428.800	678.750.000	678.750.000	678.750.000	5.001.000	7,88 %		21.255.000.000	0	20.521.256.875
TOTALES AL 31.12.2017		1.000	428.750	428.750.000	1.000	428.750.000	1.000	6,13 %		7.000.000.000	0	7.000.000.000

Las notas que se acompañan forman parte integrante de estos estados financieros.


C.P.N. Camila D. Verbalgo
Contadora
RUC: 3200276-9


C.P.N. Alejandra Kazuko Onishi
Síndico Titular
RUC: 3211496-6


Jaime H. Kurosu I.
Director Presidente
P/KUROSU & CIA.SA.
RUC: 80002592-0

KUROSU & CIA. SA.

IMPORTACIONES - EXPORTACIONES - REPRESENTACIONES

Firmado al solo efecto de su identificación con el Diálogo de

Fecha 15 MAR 2019

Controllor Contadores & Auditores
 Registro CNVAE N° 030 SIE SBSG N° 074/01
 SIS ES.SG N° 016.16 INCOOP N° 03
 CCP N° 26 SET N° 00415 - RUC: 8002592-0


ANEXOD


**BALANCE GENERAL AL 31 DE DICIEMBRE DE 2018
 CON CIFRAS COMPARATIVAS AL 31 DE DICIEMBRE DE 2017
 (Expresado en Guaraníes)**

OTRAS INVERSIONES

CUENTAS	VALOR DE COSTO	AMORTIZ.	VALOR DE COTIZAC.	VALOR REGISTRADO AL 31.12.2018	VALOR REGISTRADO AL 31.12.2017
INVERSIONES CORRIENTES (DETALLAR)					
SUB-TOTAL					
NO APLICABLE					
INVERSIONES NO CORRIENTES (DETALLAR)					
SUB-TOTAL					
TOTALES DEL EJERCICIO					

Las notas que se acompañan forman parte integrante de estos estados financieros.


 C.P.N. Camila D. Venegas
 Contadora
 RUC: 3200276-9


 C.P.N. Alicia Kazuko Onishi
 Sindico Titular
 RUC: 3211496-6


 Jaime H. Kurosu I.
 Director Presidente
 PKUROSU & CIA.SA.
 RUC: 80002592-0

Nuestra Misión:

- A acompañar a la mecanización del agro
- G arantizando los mejores servicios
- R espaldando al individuo y al medio ambiente
- O freciendo solución para una mayor productividad

KUROSU & CIA. SA.

IMPORTACIONES - EXPORTACIONES - REPRESENTACIONES

Firmado al solo efecto de su
identificación con el Dictamen de

Fecha 15 MAR 2019

Controller Contadores & Auditores
Registro CNV AE N° 020 SIB SBEQ N° 074/01
SIS SS SC N° 018/18 INCOOP N° 02
CCP N° 226 SET N° 004/15 - RUC 80026538-0


ANEXO E

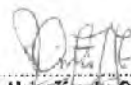
BALANCE GENERAL AL 31 DE DICIEMBRE DE 2018 CON CIFRAS COMPARATIVAS AL 31 DE DICIEMBRE DE 2017 (Expresado en Guaraníes)


PREVISIONES

RUBROS	SALDOS AL INICIO DEL EJERCICIO	AUMENTOS	DISMINUC.	SALDOS AL 31.12.2018	SALDOS AL 31.12.2017
Deducidas del Activo					
Previsión Cuentas Incobrables	1.569.384.964	2.518.105.303	1.069.384.964	3.018.105.303	1.569.384.964
Previsión por Obsolescencia	1.161.675.638	471.244.182	601.007.036	1.031.912.784	1.161.675.638
TOTAL	2.731.060.602	2.989.349.485	1.670.392.000	4.050.018.087	2.731.060.602
Incluidas en el Pasivo					
Previsión para Indemnizaciones	354.469.518	388.381.206	242.850.724	500.000.000	354.469.518
TOTAL	354.469.518	388.381.206	242.850.724	500.000.000	354.469.518

Las notas que se acompañan forman parte integrante de estos estados financieros.


C.P.N. Camila D. Venelgo
Contadora
RUC: 3200276-9


C.P.N. Alcira Kazuko Onishi
Sudko Titular
RUC: 3211496-6


Jaime H. Kurosu I.
Director Presidente
P/KUROSU & CIA.SA.
RUC: 80002592-0

Nuestra Misión:

A acompañar a la mecanización del agro
G. garantizando los mejores servicios
R. respetando al individuo y al medio ambiente
O. haciendo solución para una mayor productividad

KUROSU & CIA. SA.

IMPORTACIONES - EXPORTACIONES - REPRESENTACIONES

Tratado al solo efecto de su
identificación con el Dictamen de

Fecha 15 MAR 2019

Controlador Contadores & Auditores
Registros CNVAE N° 030 SIB S65G N° 074/01
SIS SS SG N° 016/18 INDOOR N° 03
CCP N° F-26 SET N° 004/15 - RUC: 80025558-0

ANEXO F

BALANCE GENERAL AL 31 DE DICIEMBRE DE 2018
CON CIFRAS COMPARATIVAS AL 31 DE DICIEMBRE DE 2017
(Expresado en Guaraníes)

COSTO DE MERCADERIAS O PRODUCTOS VENDIDOS O SERVICIOS PRESTADOS

DETALLE	AL 31.12.2018	AL 31.12.2017
I. COSTO DE MERCADERIAS O PRODUCTOS VENDIDOS		
EXISTENCIAS AL COMIENZO DEL EJERCICIO MERCADERIAS DE REVENTA	214.832.199.845	227.521.338.007
COMPRAS DEL EJERCICIO COMPRAS	536.136.901.811	394.559.380.379
EXISTENCIA AL CIERRE DEL EJERCICIO MERCADERIAS DE REVENTA	249.888.345.259	214.832.199.845
II. COSTO DE SERVICIOS PRESTADOS		
COSTO DE MERCADERIAS	501.080.756.397	407.248.518.541

Las notas que se acompañan forman parte integrante de estos estados financieros.


C.P.N. Camila D. Venturo
Contadora
RUC: 3200276-9


C.P.N. Alcira Kazuko Onishi
Socio Titular
RUC: 3211496-6


Jaime H. Kurosu I.
Director Presidente
PKUROSU & CIA.S.A.
RUC: 80002592-0

Nuestra Misión:

A acompañar a la mecanización del agro
Garantizando los mejores servicios
Respetando al individuo y al medio ambiente
Ofreciendo solución para una mayor productividad

KUROSU & CIA. SA.

IMPORTACIONES - EXPORTACIONES - REPRESENTACIONES

Admitida al solo efecto de su
Identificación con el Dictamen de
Fecha - 15 MAR 2019
Controllor Contadores & Auditores
Registros CNV AE N° 030 EIE S33G N° 074/01
SIA S35G N° 01618 INCOOP N° 03
CCP N. P. 28 SST N° 004/15 - RUC: 8302553 - "


ANEXO G

BALANCE GENERAL AL 31 DE DICIEMBRE DE 2018
CON CIFRAS COMPARATIVAS AL 31 DE DICIEMBRE DE 2017
(EXPRESADO EN GUARANIES)


ACTIVOS Y PASIVOS EN MONEDA EXTRANJERA

DETALLE	MONEDAS EXTRANJERAS		CAMBIO VIGENTE	MONEDA LOCAL	
	CLASE	MONTO		MONTO AL 31.12.2018	MONTO AL 31.12.2017
ACTIVO					
ACTIVOS CORRIENTES					
EFFECTIVO Y CHEQUES	Dólar	95.127,58	5.960	568.960.377	278.007.988
BANCOS	Dólar	4.172.129,73	5.960	24.885.893.191	32.748.434.437
CREDITOS POR VENTAS	Dólar	16.614.486,55	5.960	99.022.351.758	84.877.416.437
OTROS CREDITOS	Dólar	7.237.279,49	5.960	43.134.165.760	37.908.386.390
SUBTOTALES				167.589.391.086	165.892.245.252
ACTIVOS NO CORRIENTES					
CREDITOS POR VENTAS	Dólar	10.395.089,57	5.960	61.954.733.837	70.907.417.215
OTROS CREDITOS	Dólar	304.850,78	5.960	1.816.910.649	3.393.786.252
SUBTOTALES				63.771.644.486	74.301.206.467
TOTALES				231.361.035.572	230.193.450.719
PASIVO					
PASIVOS CORRIENTES					
DEUDAS COMERCIALES	Dólar	6.373.596,97	5.961	37.993.011.539	37.314.433.918
DEUDAS FINANCIERAS	Dólar	18.091.882,04	5.961	107.845.708.840	143.304.140.680
ANTICIPOS DE CLIENTES	Dólar	735.605,45	5.961	4.384.944.087	2.747.704.974
SUBTOTALES				150.223.664.466	183.366.279.572
PASIVOS NO CORRIENTES					
DEUDAS COMERCIALES	Dólar	194.885,87	5.961	1.162.310.771	0
DEUDAS FINANCIERAS	Dólar	9.199.054,97	5.961	54.835.688.079	29.643.415.866
SUBTOTALES				56.997.877.447	29.643.415.866
TOTALES				206.221.541.913	213.009.695.238

Las notas que se acompañan forman parte integrante de estos estados financieros.


C.P.N. Camila D. Venier
Contadora
RUC: 3200276-9


C.P.N. Aldra Kazuko Onishi
Síndico Titular
RUC: 3211195-6


Jaime H. Kurosu I.
Director Presidente
P/KUROSU & CIA.SA.
RUC: 80002592-0

KUROSU & CIA. SA.

IMPORTACIONES - EXPORTACIONES - REPRESENTACIONES

firmado al solo efecto de su
identificación con el Dictamen de

Fecha: 15 MAY 2019

Controlador Gafnadero & Auditores
Registro: C.A. N. 1310318 S.R.L. N. 07401
SIS. S.R. N. 1310318 S.R.L. INCOOR N. 03
ANEXO H
COP. N. 1310318 S.R.L. RUC: 80002592-7

BALANCE GENERAL AL 31 DE DICIEMBRE DE 2018 Y 2017 (EXPRESADO EN GUARANIES)

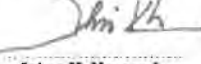
INFORMACION REQUERIDA SOBRE COSTOS Y GASTOS

RUBROS	COSTO BIENES DE CAMBIO	GASTOS DE VENTAS	GASTOS ADMINISTRATIVOS	GASTOS FINANCIEROS	TOTAL	
					31.12.2018	31.12.2017
Costo de Mercaderías Vendidas	501.080.756.397				501.080.756.397	407.248.518.541
Aguinaldos Pagados		1.520.176.440	459.047.179		1.979.223.619	1.779.018.352
Aporte Patronal I.P.S.		3.030.527.783	858.373.110		3.888.900.893	3.534.306.820
Bonificaciones		5.389.850.968	1.924.058.535		8.313.909.103	7.159.633.753
Combustibles y Lubricantes Autovehículos		1.757.686.052			1.757.686.052	1.609.107.587
Combustibles y Lubricantes Maquinarias para Ventas		224.629.075			224.629.075	572.857.736
Comisiones Pagadas		878.894.368			878.894.368	685.943.013
Conservación y Reparación Autovehículos		1.177.961.287			1.177.961.287	1.288.445.462
Fletes y Acarreos		3.557.812.918			3.557.812.918	2.981.199.048
Gastos Formación de Funcionarios		577.882.181	228.412.000		806.294.271	997.401.259
Gastos Generales de Ventas		757.434.852			757.434.852	364.710.275
Gastos Generales de Taller		989.960.472			989.960.472	450.373.771
Gastos Maquinarias para Ventas		356.900.304			356.900.304	633.907.420
Gastos de Viajes		4.035.489.874			4.035.489.874	3.594.414.156
Gastos Publicitarios		1.458.407.987			1.458.407.987	1.142.912.820
Gastos de Garantías		574.728.547			574.728.547	478.169.976
Gastos en el Exterio		89.368.947			89.368.947	145.991.150
Gastos de Escrituras		278.710.290			278.710.290	234.866.747
Sueldos y Jornales		11.321.292.853	3.104.990.760		14.426.283.613	13.741.903.346
Vacaciones Pagadas		530.971.208	154.100.936		685.072.144	449.993.129
Combustibles y Lubricantes montacargas		32.819.790			32.819.790	35.653.409
Gastos de Licitaciones		332.330.366			332.330.366	296.053.703
Gastos de Expo		2.107.004.333			2.107.004.333	1.540.383.043
Gastos de Conservación y reparación montacargas		39.402.954			39.402.954	34.407.839
Comisiones Pagadas sobre Ventas		5.500.390.454			5.500.390.454	4.203.229.892
Gastos Automóviles en Renta		91.328.776			91.328.776	0
Gastos Montacargas en Renta		85.602.866			85.602.866	0
Pérdida por Venta de Activo Fijo		163.182.717			163.182.717	74.236.585
Conservación y Reparación de Bienes en Operación			160.232.337		160.232.337	138.923.242
Conservación y Reparación Edificios			648.582.355		648.582.355	601.344.212
Depreciaciones			3.541.886.275		3.541.886.275	4.012.076.061
Gastos de Informática		472.114.413			472.114.413	399.657.112
Mejoras en Pradio Ajano		63.729.194			63.729.194	19.132.566
Gastos de Identificación Visual		42.556.504			42.556.504	46.852.312
Alquileres Pagados		769.009.411			769.009.411	655.098.383
Donaciones		103.029.699			103.029.699	88.638.005
Gastos de Comunicación		102.862.692			102.862.692	86.683.387
Gastos de Encomiendas		352.792.765			352.792.765	247.095.413
Gastos de Fin de Año		233.051.765			233.051.765	226.416.744
Gastos Generales de Administración		386.094.445			386.094.445	344.423.052
Gastos de Suministros		148.162.839			148.162.839	150.235.778
Gastos no Deducibles		964.096.657			964.096.657	553.897.745
Gastos Fletes e Intereses Internacionales		833.182.929			833.182.929	625.755.996
Seguridad y Vigilancia		1.038.074.198			1.038.074.198	1.101.822.123
Honorarios Profesionales		958.130.146			958.130.146	966.457.064
Impresos y Utiles de Oficina		155.774.663			155.774.663	138.954.185
Impuesto Patentes y Tasas		591.434.223			591.434.223	580.848.812
Incendizaciones		388.381.206			388.381.206	240.000.000
Luz y Agua		279.542.309			279.542.309	268.645.511
Remuneración Personal Superior		1.905.454.518			1.905.454.518	1.489.999.977
Seguros Pagados		707.141.110			707.141.110	685.949.226
Seguro Médico		993.947.495			993.947.495	786.136.613
Gastos de Uniforme		443.100.994			443.100.994	346.785.358
Teléfono y Fax		498.285.719			498.285.719	338.020.061
Diferencia en liquidación de Caja		6.104.087			6.104.087	6.945.679
Obsolescencia de Mercaderías		47.244.182			47.244.182	356.598.659
Gastos de Implementación Sistema		1.253.054.799			1.253.054.799	826.169.269
Pérdidas Varías		226.856.279			226.856.279	0
Provisión por Dudoso Cobro		3.155.092.452			3.155.092.452	1.885.296.276
Responsabilidad Social Empresarial		153.543.698			153.543.698	144.240.869
Gastos Bancarios				376.292.333	376.292.333	73.953.372
Gastos por Tarjetas de Créditos				151.825.014	151.825.014	124.864.242
Gastos Emisión de Bonos				171.087.556	171.087.556	125.970.305
Intereses Pagados s/ Bonos				7.269.129.189	7.269.129.189	8.183.694.461
Intereses Pagados a Proveedores				127.652.831	127.652.831	15.480.729
Intereses Pagados a Bancos				5.401.442.363	5,401,442,363	10,242,388,145
Descuentos Concedidos				210.486.606	210.486.606	238.623.123
Totales al 31.12.2018	501.080.756.397	47.660.770.755	29.776.439.485	13.707.896.892	591.225.862.539	0
Totales al 31.12.2017	407.248.518.541	42.133.711.509	24.217.187.971	19.001.985.377	0	492.601.403.399

Las notas que se acompañan forman parte integrante de estos estados financieros.


C.P.N. Camila D. Ventalgo
Contadora
RUC: 3200176-9


C.P.N. Alicia Kazulin Onishi
Síndico Titular
RUC: 3211496-6


Jaime H. Kurosu I.
Director Presidente
P/KUROSU & CIA. SA.
RUC: 80002592-0

Nuestra Misión:

- Acompañar a la mecanización del agro
- Garantizando las mejores semillas
- Respetando al individuo y al medio ambiente
- Buscando solución para una mayor productividad

INFORME DEL SÍNDICO

Señores
ACCIONISTAS DE LA FIRMA
KUROSU Y CIA. S.A.
Encarnación, Paraguay

De conformidad a lo establecido por el Código Civil, en mi carácter de Síndico Titular de la Sociedad, informo a Uds., que el Directorio ha presentado para mi dictamen el Balance General, el Cuadro de Resultados al 31 de diciembre de 2018 y demás anexos a la misma fecha, de acuerdo a las disposiciones de la Comisión Nacional de Valores.

De la revisión practicada, he verificado que los mismos se ajustan a las constancias y asientos de los libros de contabilidad y demás documentos justificativos.

Asimismo, pongo de manifiesto que el Directorio durante los meses de enero a diciembre de 2018 ha cumplido su gestión de acuerdo a las disposiciones legales y estatutarias, lo que he comprobado con la asistencia a las reuniones del mismo.

Encarnación, 15 de Marzo de 2019.-


.....
C.P.N. Alcira Kazuko Onishi
Síndico Titular
RUC: 3211496-6

ES COPIA FIEL DEL ORIGINAL
CONSTE.-





ACTA DE DIRECTORIO No. 676/19
KUROSU & CIA S.A.

Fecha: 15/03/19
Hora de Inicio: 14:30 horas
Lugar: Ruta VI km. 6 - Encarnación

Directores presentes: Se encuentran presentes los firmantes al pie, encontrándose presente también el Síndico Titular.

Una vez comprobado el cumplimiento de los recaudos necesarios para sesionar válidamente, se pone a consideración de los presentes el siguiente:

Orden del Día:

1. Lectura y consideración del acta de la sesión anterior.
2. Presentación y consideración para la aprobación de los estados financieros correspondientes al 31 de diciembre de 2018.

Deliberaciones y Resoluciones:

1. Se da por iniciada esta reunión con el tratamiento del primer punto, dándose lectura al acta de la sesión anterior de fecha 05 de marzo de 2019, el cual es aprobada por todos los presentes.
2. En el segundo punto, el Presidente informa el propósito de analizar los informes financieros correspondientes al 31 de diciembre de 2018, que componen los Estados Contables básicos e información complementaria preparada de acuerdo con las normas contables de exposición y valuación descriptas en los Anexos I y II de la resolución 5/92 de la Comisión Nacional de Valores.

Luego de un minucioso análisis, amplio debate y aclaraciones a las consultas surgidas, los miembros del Directorio aprueban la totalidad de los informes y al mismo tiempo deciden sean presentados a la Comisión Nacional de Valores y a la Bolsa de Valores y Productos de Asunción S.A., en cumplimiento de las normativas vigentes.

No habiendo otro punto que tratar, se da por terminada la sesión siendo las 15:45 horas.

De conformidad.

.....
Jaime H. Kurosu
Presidente

.....
Eva Rosa R. de Hermosilla
Vicepresidente

.....
Antonio Maciel R.
Director Titular

.....
Basilio J. Ramirez
Director Titular

.....
Mina Kurosu
Directora Titular

.....
Alcira Kazuko Onishi
Síndico Titular

ES COPIA FIEL DEL ORIGINAL
CONSTE.



DICTAMEN DEL AUDITOR INDEPENDIENTE

A los Señores
Presidente y Miembros del Directorio de
KUROSU & CIA. S.A.
Encarnación, Paraguay

Identificación de los estados financieros objeto de la auditoría

Hemos auditado los estados financieros que se acompañan de KUROSU & CIA. S.A., que comprenden el balance general al 31 de diciembre de 2018, y el estado de resultados, estado de cambios en capital y estado de flujo de efectivo por el año que terminó entonces, así como un resumen de políticas contables importantes y otras notas aclaratorias. Los estados financieros correspondientes al ejercicio anterior finalizado al 31 de diciembre de 2017, que se presentan a efectos comparativos, fueron auditados por otros auditores, y sobre los mismos emitieron una opinión sin salvedades en fecha 9 de marzo de 2018.

Responsabilidad de la administración por los estados financieros

La administración es responsable de la preparación y presentación razonable de los referidos estados financieros de acuerdo con las normas, reglamentaciones e instrucciones emitidas por la Comisión Nacional de Valores y con normas contables vigentes en Paraguay; tal como se describe en la Nota 2 a los estados financieros. Dicha responsabilidad incluye el diseño, implementación y mantenimiento de un sistema de control interno adecuado para la preparación y presentación razonable de los estados financieros que estén libres de representaciones erróneas de importancia relativa, ya sea debido a fraude o error; la selección y aplicación de políticas contables apropiadas; y la determinación de estimaciones contables que sean razonables de acuerdo con las circunstancias.

Responsabilidad del Auditor

Nuestra responsabilidad como auditores independientes es expresar una opinión sobre estos estados financieros con base en nuestra auditoría. Efectuamos nuestra auditoría de acuerdo con normas básicas para la auditoría externa de los estados financieros de entidades fiscalizadas por la Comisión Nacional de Valores, adoptadas por Resolución CG N° 22/16, y con normas de auditoría vigentes en Paraguay emitidas por el Consejo de Contadores Públicos del Paraguay. Dichas normas requieren que cumplamos con requisitos éticos; que planifiquemos y realicemos la auditoría para obtener una seguridad razonable acerca de si los estados financieros están exentos de errores significativos. Una auditoría implica realizar procedimientos de auditoría para obtener evidencias acerca de los importes y las aseveraciones y revelaciones adecuadas efectuadas en los estados contables. Los procedimientos seleccionados dependen del juicio del auditor, incluyendo la evaluación de los riesgos de errores significativos en los estados financieros, debido ya sea a fraudes o errores. Al efectuar estas evaluaciones de riesgos, el auditor considera lo adecuado del sistema de control interno para la preparación y presentación razonable de los estados financieros de la Entidad, a fin de diseñar procedimientos de auditoría que sean apropiados en las circunstancias, pero no para el propósito de expresar una opinión sobre la eficacia del control interno de la misma. Una auditoría también incluye evaluar lo apropiado de las políticas contables utilizadas; la razonabilidad de las estimaciones contables efectuadas por la administración, y la evaluación de la correcta presentación de los mismos tomados en su conjunto. Consideramos que las evidencias de auditoría que hemos obtenido son suficientes y apropiadas para sustentar con una base razonable nuestra opinión.

Opinión

En nuestra opinión, los estados financieros mencionados precedentemente presentan razonablemente, en todos sus aspectos importantes, la posición financiera de KUROSU & CIA. S.A. al 31 de diciembre de 2018, y de su desempeño financiero y sus flujos de efectivo por el año que entonces termino, de acuerdo con normas, reglamentaciones e instrucciones contables impartidas por la Comisión Nacional de Valores con normas contables vigentes en Paraguay; tal como se describe en la Nota 2 a los estados financieros.

Informe sobre otros requisitos legales y normas reguladores

En cumplimiento de las disposiciones legales vigentes, informamos lo siguiente:

- a) KUROSU & CIA. S.A. mantiene sus registros de acuerdo con lo establecido en la Ley N° 125/91, Ley N° 2421/04 y sus reglamentaciones.
- b) A la fecha del presente informe, y considerando los límites de materialidad establecidos, la Empresa ha cumplido y/o provisionado el pago de sus obligaciones tributarias relacionadas con el año finalizado el 31 de diciembre de 2018.
- c) Se ha dado cumplimiento a lo establecido en la Resolución General N° 29/14 y Resolución General N° 35/14 que reglamentan el Artículo 33° de la Ley N° 2421/04, no habiendo aspectos impositivos materiales que mencionar.



G. Ariel Reyes S.

Socio

Mat. Prof. CCP N° C-782

PKF Controller Contadores & Auditores

Firma Miembro de PKF International Limited

Mat. Prof. CCP N° F-26

REG C.N.V. AE-030

15 demarzo de 2019

Asunción, Paraguay