



ANEXO A

BALANCE GENERAL AL 31 DE MARZO DE 2019
CON CIFRAS COMPARATIVAS AL 31 DE DICIEMBRE DE 2018
(EXPRESADO EN GUARANÍES)
BIENES DE USO Y DEPRECIACIONES

CUENTAS	VALORES DE ORIGEN				DEPRECIACIONES				NETO RESULTANTE		
	AL INICIO DEL PERIODO	ALTAS Y TRANSFER. DEL PERIODO	BAJAS DEL PERIODO	REVALUO DEL PERIODO	AL CIERRE DEL PERIODO	ACUMULADAS AL INICIO DEL PERIODO	ALTAS DEL PERIODO	BAJAS DEL PERIODO		DEPRECIACION DEL PERIODO	ACUMULADAS AL CIERRE DEL PERIODO
Terrenos	22.961.954,085	0	0	0	22.961.954,085	0	0	0	0	0	22.961.954,085
Edificios	32.818.600,359	0	0	0	32.818.600,359	(5.008.176,626)	0	0	0	(5.008.176,626)	27.810.423.733
Rodados	10.958.279,775	39.949,088	(1.049.806,184)	0	9.948.422,679	(6.995.376,932)	0	983.031,385	0	(6.012.342,567)	3.936.080,112
Muebles y Utiles	4.329.224,490	168.144,543	0	0	4.497.369,033	(2.417.401,975)	0	0	0	(2.417.401,975)	2.079.967,058
Máquinas y Equipos	4.068.601,429	218.564,121	0	0	4.287.165,550	(2.645.379,273)	0	1.736,492	0	(2.643.642,781)	1.643.522,769
Herramientas del Taller	6.098.778,942	81.647,008	0	0	6.180.425,950	(4.622.451,600)	0	0	0	(4.622.451,600)	1.557.974,350
Máquinas del Taller	59.208,100	0	0	0	59.208,100	(34.931,330)	0	0	0	(34.931,330)	24.276,770
Equipos de Informática	1.401.325,491	27.749,060	0	0	1.429.074,551	(1.051.540,712)	0	0	0	(1.051.540,712)	377.533,839
Equipos de Comunicación	55.208,470	0	0	0	55.208,470	(51.850,675)	0	0	0	(51.850,675)	3.357,795
Edificios en Construcción	3.104.782,658	2.467.982,335	0	0	5.572.764,993	0	0	0	0	0	5.572.764,993
Bienes en Gestión de Compras	1.497.015,342	0	0	0	1.497.015,342	0	0	0	0	0	1.497.015,342
Totales al 31.03.2019	87.352.979,141	3.004.036,185	(1.049.806,184)	0	89.307.209,112	(22.827.109,143)	0	984.770,877	0	(21.842.338,266)	67.464.870,846
Totales al 31.12.2018	77.853.942,076	24.561.450,931	(16.535.793,133)	1.473.379,267	87.352.979,141	(23.604.483,413)	0	4.319.060,545	(3.541.686,275)	(22.827.109,143)	64.525.869,998

Las notas que se acompañan forman parte integrante de estos estados financieros.


Lic. Eva Rosa R. de Hermosilla
Directora Ejecutiva
P.K. KUROSU & CIA. S.A.
RUC: 80002592-0


C.P.N. Camilo D. Ventafango
Síndico
RUC: 3200276-9


Lic. Antonio Miciel Kotela
Director Titular
P.K. KUROSU & CIA. S.A.
RUC: 80001592-0


C.P.N. Alcides Kazuko Ontshi
Síndico
RUC: 3211496-6

Nuestra Misión:

- A acompañar a la mecanización del agro
- G arantizando los mejores servicios
- R espetando al individuo y al medio ambiente
- O freciendo solución para una mayor productividad



ANEXO B

BALANCE GENERAL AL 31 DE MARZO DE 2019
CON CIFRAS COMPARATIVAS AL 31 DE DICIEMBRE DE 2018
(Expresado en Guaraníes)

ACTIVOS INTANGIBLES

CUENTAS	VALORES DE ORIGEN				AMORTIZACIONES				NETO RESULT.
	AL INICIO DEL PERIODO	AUMENTOS	DISMINUC.	AL CIERRE DEL PERIODO	ACUMULADAS AL INICIO DEL PERIODO	DEL PERIODO	BAJAS	ACUMULADAS AL CIERRE DEL PERIODO	
NO APLICABLE									
TOTALES AL 31.03.2019									
TOTALES AL 31.12.2018									

Las notas que se acompañan forman parte integrante de estos estados financieros.


Lic. Eva Rosa R. de Hermosilla
Vicepresidente
P/KUROSU & CIA S.A.
RUC: 80002592-0


C.P.N. Camila D. Venialgo
Contadora
RUC: 3200276-9


Lic. Antonio Maciel Rotela
Director Titular
P/KUROSU & CIA S.A.
RUC: 80002592-0


C.P.N. Alcira Kazuko Onishi
Síndico
RUC: 3211496-6

Nuestra Misión:

A acompañar a la mecanización del agro
G arantizando los mejores servicios
R espetando al individuo y al medio ambiente
O freciendo solución para una mayor productividad




ANEXO C


BALANCE GENERAL AL 31 DE MARZO DE 2019
CON CIFRAS COMPARATIVAS AL 31 DE DICIEMBRE DE 2018
(Expresado en Guaraníes)


INVERSIONES, ACCIONES, DEBENTURES Y OTROS TITULOS EMITIDOS EN SERIE
PARTICIPACION EN OTRAS SOCIEDADES

DENOMINACION Y CARACTERISTICAS DE LOS VALORES EMISOR	CLASE	VALOR NOMINAL UNITAR.	CANTID.	VALOR NOMINAL TOTAL	VALOR PATRIM. PROPORC.	VALOR DE LIBROS	VALOR DE COTIZAC.	Nº DE PARTIC.	INFORMACION SOBRE EL EMISOR				
									ACTIVID. PRINCIP.	CAPITAL	S/ULTIMO BALANCE		
											RESULTADO	PAT.NETO	
INVERSIONES TEMPORARIAS (DETALLAR)													
TOTALES PERIODO ACTUAL													
TOTALES PERIODO ANTERIOR													
INVERSIONES PERMANENTES													
Adquisición Acciones de Sudamens Leasing S.A.	Ord.	1.000	428.750	428.750.000	428.750.000	428.750.000	1.000	6,13 %	Locación, Arrendamiento o Leasing Financiero y Mercantil.	7.000.000.000	0	7.000.000.000	
Adquisición Acciones de Pioneros del Chaco S.A.	Ord.	5.000.000	50	250.000.000	250.000.000	250.000.000	5.000.000	1,75 %	Agro Negocios e Industrias	14.255.000.000	0	13.521.256.875	
TOTALES AL 31.03.2019		5.001.000	428.800	678.750.000	678.750.000	678.750.000	5.001.000	7,88 %		21.255.000.000	0	20.521.256.875	
TOTALES AL 31.12.2018		5.001.000	428.800	678.750.000	678.750.000	678.750.000	5.001.000	7,88 %		21.255.000.000	0	20.521.256.875	

Las notas que se acompañan forman parte integrante de estos estados financieros.


Lic. Eva Rosa R. de Hermosilla
Vicepresidente
P/KUROSU & CIA S.A.
RUC: 80002592-0


C.P.N. Camila D. Venalga
Contadora
RUC: 3200276-9


Lic. Antonio Marciel Rotela
Director Titular
P/KUROSU & CIA S.A.
RUC: 80002592-0


C.P.N. Alcira Kazuko Onishi
Síndico
RUC: 3211496-6

Nuestra Misión:

- A acompañar a la mecanización del agro
- G arantizando los mejores servicios
- R espetando al individuo y al medio ambiente
- O freciendo solución para una mayor productividad



ANEXO D


BALANCE GENERAL AL 31 DE MARZO DE 2019
CON CIFRAS COMPARATIVAS AL 31 DE DICIEMBRE DE 2018
(Expresado en Guaraníes)

OTRAS INVERSIONES


CUENTAS	VALOR DE COSTO	AMORTIZ.	VALOR DE COTIZAC.	VALOR REGISTRADO AL 31.03.2019	VALOR REGISTRADO AL 31.12.2018
INVERSIONES CORRIENTES (DETALLAR)					
SUB-TOTAL					
NO APLICABLE					
INVERSIONES NO CORRIENTES (DETALLAR)					
SUB-TOTAL					
TOTALES DEL PERIODO					

Las notas que se acompañan forman parte integrante de estos estados financieros.


Lic. Eva Rosa B. de Hermosilla
Vicepresidente
P/KUROSU & CIA S.A.
RUC: 80002592-0


C.P.N. Camila D. Venialgo
Contadora
RUC: 3200276-9


Lic. Antonio Mañel Rotela
Director Titular
P/KUROSU & CIA S.A.
RUC: 80002592-0


C.P.N. Alcira Kazuko Onishi
Sindico
RUC: 3211496-6




ANEXO E

BALANCE GENERAL AL 31 DE MARZO DE 2019
CON CIFRAS COMPARATIVAS AL 31 DE DICIEMBRE DE 2018
(Expresado en Guaraníes)

PREVISIONES

RUBROS	SALDOS AL INICIO DEL PERIODO	AUMENTOS	DISMINUC.	SALDOS AL 31.03.2019	SALDOS AL 31.12.2018
Deducidas del Activo					
Previsión Cuentas Incobrables	3.018.105.303	750.000.000	0	3.768.105.303	3.018.105.303
Previsión por Obsolescencia	1.031.912.784	1.346.333.919	14.540.067	2.363.706.636	1.031.912.784
TOTAL	4.050.018.087	2.096.333.919	14.540.067	6.131.811.939	4.050.018.087
Incluidas en el Pasivo					
Previsión para Indemnizaciones	500.000.000	125.000.000	6.903.980	618.096.020	500.000.000
TOTAL	500.000.000	125.000.000	6.903.980	618.096.020	500.000.000

Las notas que se acompañan forman parte integrante de estos estados financieros.


Lic. Eva Rosa R. de Hermosilla
Vicepresidente
P/KUROSU & CIA S.A.
RUC: 80002592-0


C.P.N. Camila D. Venisigo
Contadora
RUC: 3200276-9


Lic. Antonio Magiel Rotela
Director Titular
P/KUROSU & CIA S.A.
RUC: 80002592-0


C.P.N. Alicia Kazuko Onishi
Síndico
RUC: 3211496-6

Nuestra Misión:

A acompañar a la mecanización del agro
G arantizando los mejores servicios
R espetando al individuo y al medio ambiente
O freciendo solución para una mayor productividad




ANEXO F

BALANCE GENERAL AL 31 DE MARZO DE 2019
CON CIFRAS COMPARATIVAS AL 31 DE MARZO DE 2018
(Expresado en Guaraníes)


COSTO DE MERCADERIAS O PRODUCTOS VENDIDOS O SERVICIOS PRESTADOS

DETALLE	AL 31.03.2019	AL 31.03.2018
I. COSTO DE MERCADERIAS O PRODUCTOS VENDIDOS		
EXISTENCIAS AL COMIENZO DEL EJERCICIO MERCADERIAS DE REVENTA	249.888.345.259	214.832.199.845
COMPRAS DEL PERIODO COMPRAS	98.146.801.223	152.181.689.548
EXISTENCIA AL CIERRE DEL PERIODO MERCADERIAS DE REVENTA	253.824.665.812	251.322.335.745
II. COSTO DE SERVICIOS PRESTADOS		
COSTO DE MERCADERIAS	94.210.480.670	115.691.553.648

Las notas que se acompañan forman parte integrante de estos estados financieros.


Lic. Eva Rosa R. de Hermosilla
Vicepresidente
P.KUROSU & CIA S.A.
RUC: 80002592-0


C.P.N. Camila D. Venialgo
Contadora
RUC: 3200276-9


Lic. Antonio Maciel Kotela
Director Titular
P.KUROSU & CIA S.A.
RUC: 80001592-0


C.P.N. Alcira Kazuko Onishi
Síndico
RUC: 3211496-6

Nuestra Misión:

A acompañar a la mecanización del agro
G arantizando los mejores servicios
R espetando al individuo y al medio ambiente
O freciendo solución para una mayor productividad




ANEXO G

BALANCE GENERAL AL 31 DE MARZO DE 2019
CON CIFRAS COMPARATIVAS AL 31 DE DICIEMBRE DE 2018
(EXPRESADO EN GUARANIES)

ACTIVOS Y PASIVOS EN MONEDA EXTRANJERA

DETALLE	MONEDAS EXTRANJERAS		CAMBIO VIGENTE	MONEDA LOCAL	
	CLASE	MONTO		MONTO AL 31.03.2019	MONTO AL 31.12.2018
ACTIVO					
ACTIVOS CORRIENTES					
EFFECTIVO Y CHEQUES	Dólar	196.736,53	6.175	1.214.848.073	566.960.377
BANCOS	Dólar	4.652.379,35	6.175	28.728.442.489	24.865.893.191
CREDITOS POR VENTAS	Dólar	16.490.222,11	6.175	101.827.121.529	99.022.351.758
OTROS CREDITOS	Dólar	9.791.916,80	6.175	60.465.086.241	43.134.185.760
SUBTOTALES				192.235.498.332	167.589.391.086
ACTIVOS NO CORRIENTES					
CREDITOS POR VENTAS	Dólar	11.154.568,95	6.175	68.879.463.266	61.954.733.837
OTROS CREDITOS	Dólar	4.850,78	6.175	29.953.567	1.816.910.649
SUBTOTALES				68.909.416.833	63.771.644.486
TOTALES				261.144.915.165	231.361.035.572
PASIVO					
PASIVOS CORRIENTES					
DEUDAS COMERCIALES	Dólar	5.250.920,26	6.188	32.492.694.568	37.993.011.539
DEUDAS FINANCIERAS	Dólar	21.186.728,88	6.188	131.103.478.309	107.845.708.840
ANTICIPOS DE CLIENTES	Dólar	319.469,79	6.188	1.976.879.061	4.384.944.087
SUBTOTALES				165.573.051.938	150.223.664.466
PASIVOS NO CORRIENTES					
DEUDAS COMERCIALES	Dólar	198.279,98	6.188	1.226.956.516	1.162.310.771
DEUDAS FINANCIERAS	Dólar	9.014.408,96	6.188	55.781.162.644	54.835.566.676
SUBTOTALES				57.008.119.160	55.997.877.447
TOTALES				222.581.171.098	206.221.541.913

Las notas que se acompañan forman parte integrante de estos estados financieros.


Lic. Eva Rosa R. de Hermosilla
Vicepresidente
P. KUROSU & CIA S.A.
RUC: 80002592-0


C.P.N. Camila D. Ventalga
Contadora
RUC: 320027649


Lic. Antonio Maciel Rotela
Director Titular
P. KUROSU & CIA S.A.
RUC: 80002592-0


C.P.N. Alcira Eszuko Onishi
Síndico
RUC: 3211496-6

Nuestra Misión:

A acompañar a la mecanización del agro
Garantizando los mejores servicios
Respetando al individuo y al medio ambiente
Ofreciendo solución para una mayor productividad



BALANCE GENERAL AL 31 DE MARZO DE 2019
CON CIFRAS COMPARATIVAS AL 31 DE MARZO DE 2018
(Expresado en Guaraníes)
INFORMACION REQUERIDA SOBRE COSTOS Y GASTOS

RUBROS	COSTO BIENES DE CAMBIO	GASTOS DE VENTAS	GASTOS ADMINISTRATIVOS	GASTOS FINANCIEROS	TOTAL	
					31.03.2019	31.03.2018
Aguinaldos Pagados	0	357.599.876	92.527.208	0	450.127.084	475.226.975
Aporte Patronal I.P.S.	0	709.186.913	183.203.872	0	892.390.785	948.649.515
Bonificaciones	0	1.228.940.159	318.881.500	0	1.547.821.659	2.088.092.712
Combustibles y Lubricantes Auto vehículos	0	368.364.653	0	0	368.364.653	403.016.347
Combustibles y Lubricantes Maquinarias para Ventas	0	37.563.848	0	0	37.563.848	59.110.765
Comisiones Pagadas	0	181.406.167	0	0	181.406.167	193.552.151
Conservación y Reparación Auto vehículos	0	340.312.532	0	0	340.312.532	279.732.030
Fletes y Acarreos	0	717.629.872	0	0	717.629.872	804.401.091
Gastos Formación de Funcionarios	0	198.768.001	7.531.818	0	206.299.819	121.305.621
Gastos Generales de Ventas	0	248.782.955	0	0	248.782.955	80.347.813
Gastos Generales del Taller	0	85.735.782	0	0	85.735.782	109.240.415
Gastos Maquinarias para Ventas	0	67.327.120	0	0	67.327.120	68.178.340
Gastos de Viajes	0	1.137.150.776	0	0	1.137.150.776	923.758.319
Gastos Publicitarios	0	425.614.162	0	0	425.614.162	282.378.839
Gastos de Garantías	0	27.346.511	0	0	27.346.511	164.209.655
Gastos en el Exterior	0	23.939.940	0	0	23.939.940	16.330.261
Gastos de Escrituras	0	26.321.105	0	0	26.321.105	120.742.105
Sueldos y Jornales	0	2.496.021.551	641.544.700	0	3.137.566.251	2.980.586.588
Vacaciones Pagadas	0	566.236.800	149.900.300	0	716.137.100	667.044.397
Combustibles y Lubricantes Montacargas	0	4.860.676	0	0	4.860.676	9.722.364
Gastos de Licitaciones	0	24.276.797	0	0	24.276.797	63.770.562
Gastos de Expo	0	62.598.553	0	0	62.598.553	137.653.732
Conservación y Reparación de Montacargas	0	960.110	0	0	960.110	5.686.152
Comisiones Pagadas sobre Ventas	0	927.021.631	0	0	927.021.631	1.360.409.119
Automóviles en Renta	0	183.317.524	0	0	183.317.524	0
Equipos en Renta	0	73.340.115	0	0	73.340.115	0
Costo de Mercaderías Vendidas	94.210.480.670	0	0	0	94.210.480.670	115.691.553.648
Conservación y Reparación de B. en Operación	0	0	34.505.824	0	34.505.824	31.033.506
Conservación y Reparación Edificios	0	0	240.147.942	0	240.147.942	110.333.879
Depreciaciones	0	0	1.013.759.505	0	1,013,759,505	925,054,629
Gastos de Informática	0	0	270.872.803	0	270.872.803	94.778.238
Mejoras en Predio Ajeno	0	0	9.366.241	0	9,366,241	5,014,188
Gastos de Identificación Visual	0	0	16.191.810	0	16,191,810	11,323,895
Alquileres Pagados	0	0	212.434.053	0	212,434,053	154,087,569
Donaciones	0	0	46.100.000	0	46,100,000	7,936,363
Gastos de Comunicación	0	0	20.637.627	0	20,637,627	13,835,268
Gastos de Encomiendas	0	0	91.820.411	0	91,820,411	71,114,428
Gastos Generales de Administración	0	0	64.463.753	0	64,463,753	57,393,730
Gastos de Suministros	0	0	48.673.568	0	48,673,568	34,040,629
Gastos no Deducibles	0	0	22.586.043	0	22,586,043	37,956,218
Gastos Fletes e Intereses Internacionales	0	0	134.885.849	0	134,885,849	123,628,089
Seguridad y Vigilancia	0	0	269.180.473	0	269,180,473	257,651,176
Honorarios Profesionales	0	0	114.448.706	0	114,448,706	209,950,344
Impresos y Útiles de Oficina	0	0	28.618.610	0	28,618,610	43,304,622
Impuesto Patentes y Tasas	0	0	123.100.251	0	123,100,251	104,300,438
Indemnizaciones	0	0	125.000.011	0	125,000,011	60,000,000
Luz y Agua	0	0	56.984.004	0	56,984,004	61,258,585
Remuneración Personal Superior	0	0	340.909.086	0	340,909,086	472,727,267
Seguros Pagados	0	0	179.774.126	0	179,774,126	157,981,143
Seguro Médico	0	0	281.777.357	0	281,777,357	248,087,386
Gastos de Uniforme	0	0	115.313.175	0	115,313,175	75,072,889
Teléfono y Fax	0	0	90.413.356	0	90,413,356	77,182,751
Diferencia en liquidación de Caja	0	0	1.407.769	0	1,407,769	1,573,842
Previsión por Obsolescencia	0	0	1.348.063.114	0	1,348,063,114	123,358,615
Gastos de Implementación Sistema	0	0	427.612.404	0	427,612,404	86,041,561
Pérdidas Varias	0	0	0	0	0	33,971,280
Previsión de Dudoso Cobro	0	0	750.000.000	0	750,000,000	600,000,000
Gastos Responsabilidad Social Empresarial	0	0	37.968.351	0	37,968,351	33,084,800
Multas y Sanciones	0	0	2.250.000	0	2,250,000	0
Gastos de Devolución de Repuestos	0	0	0	0	0	29,404,290
Gastos Bancarios	0	0	0	38.451.718	38,451,718	98,892,558
Gastos por Tarjetas de Créditos	0	0	0	35.194.691	35,194,691	44,672,629
Gastos Emisión de Bonos	0	0	0	39.836.390	39,836,390	34,188,382
Intereses Pagados sobre Bonos	0	0	0	1.744.709.467	1,744,709,467	1,659,840,146
Intereses Pagados a Proveedores	0	0	0	58.345.052	58,345,052	0
Intereses Pagados a Bancos	0	0	0	1.680.634.501	1,680,634,501	1,470,735,099
Descuentos sobre Cobranzas	0	0	0	5.053.476	5,053,476	11,215,652
Totales al 31.03.2019	94.210.480.670	10.520.624.129	7.912.855.620	3.602.225.295	116.246.185.714	0
Totales al 31.03.2018	115.691.553.648	10.672.672.687	6.042.953.800	3.319.544.466	0	135.726.724.601

Las notas que se acompañan forman parte integrante de estos estados financieros.


Lic. Eva Rosa R. de Hermosilla
Vicepresidente
P/KUROSU & CIA S.A.
RUC: 80002592-0


C.P.N. Camila D. Vesialgo
Contadora
RUC: 3200276-9


Lic. Antonio Marcel Rorela
Director Titular
P/KUROSU & CIA S.A.
RUC: 80002592-0


C.P.N. Alcira Kazuko Onishi
Síndico
RUC: 3211496-6




ANEXO I


BALANCE GENERAL AL 31 DE MARZO DE 2019
CON CIFRAS COMPARATIVAS AL 31 DE MARZO 2018
DATOS ESTADISTICOS

INDICES OPERATIVOS	ACUMULADO AL FIN DEL PERIODO	
	AL 31.03.2019	AL 31.03.2018
VOLUMEN DE VENTAS	122.997.476.717	146.764.533.853
CANTIDAD DE EMPLEADOS Y OBREROS	334	331
CONSUMO DE ENERGIA	56.984.004	61.258.585
CANTIDAD DE SUCURSALES	8	8
(OTROS)	0	0

Las notas que se acompañan forman parte integrante de estos estados financieros.


Lic. Eva Rosa R. de Hermosilla
Vicepresidente
P/KUROSU & CIA S.A.
RUC: 80002592-0


Lic. Antonio Maciel Rotela
Director Titular
P/KUROSU & CIA S.A.
RUC: 80002592-0


C.P.N. Camila D. Venialgo
Contadora
RUC: 3200276-9


C.P.N. Aletta Kazuko Onishi
Síndico
RUC: 3211496-6



ANEXO J


**BALANCE GENERAL AL 31 DE MARZO DE 2019
CON CIFRAS COMPARATIVAS AL 31 DE DICIEMBRE DE 2018**


(Expresado en Guaraníes)

INDICES ECONOMICO - FINANCIEROS

INDICES OPERATIVOS	ACUMULADO AL FIN DEL PERIODO	
	AL 31.03.2019	AL 31.12.2018
LIQUIDEZ (1)	2,09	2,19
ENDEUDAMIENTO (2)	1,01	0,97
RENTABILIDAD (3)	0,03	0,23

(1) <u>ACTIVO CORRIENTE</u>	468.368.897.600	=	2,09
<u>PASIVO CORRIENTE</u>	224.082.231.735		
(2) <u>TOTAL DEL PASIVO</u>	308.090.350.895	=	1,01
<u>PATRIMONIO NETO</u>	304.697.380.771		
(3) <u>RESULTADO ANTES DEL IMPUESTO A LA RENTA</u>	10.141.501.681	=	0,03
<u>PATRIMONIO NETO EXCLUIDO EL RESULTADO DEL EJERCICIO</u>	296.041.570.413		


 Lic. Eva Rosa R. de Hermosilla
 Vicepresidente
 P/KUROSU & CIA S.A.
 RUC: 80002592-0


 C.P.N. Camilo D. Venialgo
 Contadora
 RUC: 3200276-9


 Lic. Antonio Muciel Rotela
 Director Titular
 P/KUROSU & CIA S.A.
 RUC: 80002592-0


 C.P.N. Alcira Kazuko Onishi
 Sindico
 RUC: 3211496-6

Nuestra Misión:

A acompañar a la mecanización del agro
 G arantizando los mejores servicios
 R espetando al individuo y al medio ambiente
 O freciendo solución para una mayor productividad



ESTADOS FINANCIEROS

Por el ejercicio anual Nro. 44 iniciado el 01.01.2019 al 31.03.2019 presentado en forma comparativa al 31 de marzo de 2018.

DENOMINACION: KUROSU & CIA. SOCIEDAD ANONIMA.

DOMICILIO LEGAL: Ruta VI – Km 6 Arroyo Porá – Encarnación.

ACTIVIDAD PRINCIPAL: Importaciones y Representaciones.


INSCRIPCION EN EL REGISTRO PUBLICO DE COMERCIO DEL ESTATUTO SOCIAL: Nro. 1334, Serie "E" Folio 13309 – Sección Contratos

INSCRIPCION EN LA COMISION NACIONAL DE VALORES: Resolución N° 1048/07.


FECHA DE VENCIMIENTO DEL ESTATUTO SOCIAL: 06 de Diciembre de 2.105.

COMPOSICION DEL CAPITAL

Acciones Cantidad	Tipo	Nro. de votos que otorga c/u	Suscripto G.	Integrado G.
2.200	Nominativa	5	22.000.000.000	22.000.000.000
8.800	Nominativa	1	88.000.000.000	88.000.000.000
11.000			110.000.000.000	110.000.000.000


Lic. Eva Rosa R. de Hermosilla
Vicepresidente
P/KUROSU & CIA S.A.
RUC: 80002592-0


C.P.N. Camila D. Venialgo
Contadora
RUC: 3200276-9


Lic. Antonio Maciel Rotela
Director Titular
P/KUROSU & CIA S.A.
RUC: 80002592-0


C.P.N. Alcira Kazuko Onishi
Síndico
RUC: 3211496-6

KUROSU & CIA. SA.


IMPORTACIONES - EXPORTACIONES - REPRESENTACIONES




BALANCE GENERAL AL 31 DE MARZO DE 2019 Y 31 DE DICIEMBRE DE 2018
(EXPRESADO EN GUARANIES)

ACTIVO	NOTAS	31/03/2019	31/12/2018	PASIVO	NOTAS	31/03/2019	31/12/2018
ACTIVO CORRIENTE				PASIVO CORRIENTE			
Disponibilidades		37.167.110.065	38.890.722.595	Deudas Comerciales	8	34.232.253.233	39.243.728.136
Créditos	3	187.410.392.560	171.279.268.404	Deudas Financieras	9	170.416.655.744	146.809.289.544
Intereses a Devengar	4	(6.988.783.039)	(7.014.592.440)	Anticipos de Clientes	10	2.065.268.956	4.451.173.251
Provisión para Créditos Incobrables	5	(3.768.105.303)	(3.018.105.303)	Deudas Sociales		561.112.123	526.376.106
Bienes de Cambio	2.f y Anexo E	253.824.665.812	249.888.345.259	Utilidades Diferidas		6.104.518.353	5.190.057.015
Provisión por Obsolescencia	2.d; 6 y Anexo F	(2.363.706.636)	(1.031.912.784)	Remuneraciones y C.S. A Pagar		1.447.148.624	1.947.615.717
Gastos no Devengados	2.g y Anexo E	3.087.324.141	1.591.432.943	Provisiones	Anexo E	618.096.020	500.000.000
	7			Gastos Acumulados a Pagar		0	222.563.187
				Deudas Fiscales		6.137.727.854	6.517.069.883
				Provisiones		2.499.450.828	0
TOTAL ACTIVO CORRIENTE		468.368.897.600	450.585.158.674	TOTAL PASIVO CORRIENTE		224.082.231.735	205.407.872.839
ACTIVO NO CORRIENTE				PASIVO NO CORRIENTE			
Créditos	4	77.184.235.040	69.607.178.194	Deudas Financieras	9	82.781.162.644	81.835.566.676
Intereses a Devengar	5	(1.325.574.783)	(1.426.278.815)	Deudas Comerciales	8	1.226.956.516	1.162.310.771
Propiedades, Planta y Equipo	Nota 2.c y Anexo A	67.464.870.846	64.525.869.998				
Gastos no Devengados	7	416.552.963	476.642.648				
Inversiones en Otras Empresas	Anexo C	678.750.000	678.750.000	TOTAL PASIVO NO CORRIENTE		84.008.119.160	82.997.877.447
TOTAL ACTIVO NO CORRIENTE		144.418.834.066	133.862.162.025	TOTAL PASIVO		308.090.350.895	288.405.750.286
TOTAL ACTIVO		612.787.731.666	584.447.320.699	PATRIMONIO NETO			
				Capital		110.000.000.000	110.000.000.000
				Reservas		38.009.594.435	38.009.594.435
				Utilidades no Asignadas		100.000.000.000	100.000.000.000
				Utilidad del Ejercicio Anterior		48.031.975.978	0
				Utilidad del Periodo/Ejercicio		8.655.810.358	48.031.975.978
				TOTAL PATRIMONIO NETO		304.697.380.771	296.041.570.413
				TOTAL PASIVO Y PATRIMONIO NETO		612.787.731.666	584.447.320.699


Las notas y anexos que se acompañan forman parte integrante de estos estados financieros.




 Lic. Eva Rosa R. de Hemoisilla
 P.K. KUROSU & CIA. S.A.
 RUC: 30002592-0



 Lic. Antonio Miguel Rotela
 P.K. KUROSU & CIA. S.A.
 RUC: 30002592-0



 C.P.N. Camila D. Venialgo
 RUC: 3200276-9



 C.P.N. Alcira Kazuko Onishi
 RUC: 3211496-6

Nuestra Misión:


- A acompañar a la mecanización del agro
- G arantizando los mejores servicios
- R espetando al individuo y al medio ambiente
- O freciendo solución para una mayor productividad




ESTADO DE RESULTADOS
POR LOS PERIODOS COMPRENDIDOS ENTRE EL 01 DE ENERO Y 31 MARZO DE 2019 Y 2018
(EXPRESADO EN GUARANIES)


	NOTAS	Periodo Finalizado el	
		31/03/2019	31/03/2018
Ventas Netas	Anexo I	122.997.476.717	146.764.533.853
Otros ingresos operativos	11	3.575.854.287	3.371.313.829
Costo de Mercaderías Vendidas	Anexo F y H	(94.210.480.670)	(115.691.553.648)
Gastos Administrativos	Anexo H	(7.912.855.620)	(6.042.953.800)
Gastos de Ventas	Anexo H	(10.520.624.129)	(10.672.672.687)
Resultado Operativo		13.929.370.585	17.728.667.547
Diferencia de Cambio		(185.643.609)	611.235.694
Gastos Financieros	Anexo H	(3.602.225.295)	(3.319.544.466)
Resultado antes de Impuesto a la Renta		10.141.501.681	15.020.358.775
Impuesto a la Renta	Nota 2.f	(1.030.122.358)	(1.518.194.308)
Reserva Legal	Nota 2.f	(455.568.965)	(675.108.223)
Resultado del Periodo		8.655.810.358	12.827.056.244

Las notas y anexos que se acompañan forman parte integrante de estos estados financieros.


Lic. Eva Rosa R. de Hermosilla
Vicepresidente
P/KUROSU & CIA S.A.
RUC: 80092592-0


C.P.N. Camila D. Venialgo
Contadora
RUC: 3200276-9


Lic. Antonio Maciel Rotela
Director Titular
P/KUROSU & CIA S.A.
RUC: 80002592-0


C.P.N. Alcira Kazuko Onishi
Síndico
RUC: 3211496-6

Nuestra Misión:

- A acompañar a la mecanización del agro
- Garantizando los mejores servicios
- Respetando al individuo y al medio ambiente
- Ofreciendo solución para una mayor productividad



ESTADO DE VARIACION DEL PATRIMONIO NETO
POR LOS PERIODOS COMPRENDIDOS ENTRE EL 01 DE ENERO Y EL 31 DE MARZO DE 2019 Y 2018
(EXPRESADO EN GUARANIES)

	CAPITAL	RESERVAS			RESULTADOS		PATRIMONIO NETO AL 31.03.2019	PATRIMONIO NETO AL 31.03.2018
		LEGAL	FACULTATIVA	REVALUO	NO ASIGNADOS	DEL EJERCICIO		
Saldo al inicio	110.000.000.000	21.334.546.373	7.926.930	16.667.121.132	100.000.000.000	48.031.975.978	296.041.570.413	254.237.174.530
Movimientos Subsecuentes								
Transferencias a Resultados Acumulados	0	0	0	0	48.031.975.978	(48.031.975.978)	0	0
Resultado del Periodo	0	0	0	0	0	8.655.810.358	8.655.810.358	12.827.056.244
Saldo al 31.03.2019	110.000.000.000	21.334.546.373	7.926.930	16.667.121.132	148.031.975.978	8.655.810.358	304.697.380.771	0
Saldo al 31.03.2018	110.000.000.000	18.806.547.637	7.926.930	15.193.741.865	110.228.958.098	12.827.056.244	0	267.064.230.774

Las notas y anexos forman parte integrante de estos estados financieros.

Lic. Eva Rosa R. de Hermosilla
 P/KUROSU & CIA S.A.
 RUC: 80007992-0

C.P.N. Camilo D. Yominigo
 Centadoña
 RUC: 3200576-9

Lic. Antonio Maciel Rorela
 Director Titular
 P/KUROSU & CIA S.A.
 RUC: 80007992-0

C.P.N. Alcira Caculco Ontshi
 Sefino
 RUC: 3211496-6



ESTADO DE FLUJOS DE EFECTIVO
 POR LOS EJERCICIOS COMPRENDIDOS ENTRE EL 01 DE ENERO AL 31 DE MARZO DE 2019 Y 2018
 (EXPRESADO EN GUARANIES)

	NOTAS	31/03/2019	31/03/2018
FLUJOS DE EFECTIVO POR LAS ACTIVIDADES OPERATIVAS			
Ventas netas (cobros netos a clientes)		120.523.117.964	149.618.405.744
Pago a Proveedores (pagos netos a proveedores)		(122.415.298.536)	(121.217.326.289)
Efectivo pagado a empleados		(6.876.295.556)	(7.030.619.076)
Efectivo usado por otras operaciones		(10.450.454.893)	(12.636.720.211)
Total de efectivo de las actividades operativas antes de cambios en los activos de operaciones		(19.218.931.021)	8.733.740.168
Efectivo Neto por actividades de operación antes de impuestos		(19.218.931.021)	8.733.740.168
Impuesto a la Renta		(366.797.448)	(12.213.709)
Efectivo Neto de actividades de operación		(19.585.728.469)	8.721.526.459
FLUJOS DE EFECTIVO POR ACTIVIDADES DE INVERSION			
Compra de Propiedades, Planta y Equipo		(2.939.000.848)	(3.449.654.458)
Efectivo Neto usado en actividades de inversión		(2.939.000.848)	(3.449.654.458)
FLUJOS DE EFECTIVO POR ACTIVIDADES DE FINANCIAMIENTO			
Préstamos		23.625.592.833	19.127.136.935
Intereses Pagados		(2.638.832.437)	(2.970.563.912)
Efectivo Neto por actividades de financiamiento		20.986.760.396	16.156.573.023
Efectos de las ganancias o pérdidas en el tipo de cambio en el efectivo y sus equivalentes		(185.643.609)	611.235.694
Aumento/Disminución neto de efectivo y sus equivalentes		(1.723.612.530)	22.039.680.718
Efectivo y sus equivalentes al comienzo del Periodo	3	38.890.722.595	41.193.167.349
Efectivo y sus equivalentes al cierre del Periodo	3	37.167.110.065	63.232.848.067

Las notas y anexos que se acompañan forman parte integrante de estos estados financieros.


 Lic. Eva Rosa R. de Hermosilla
 Vicepresidente
 P/KUROSU & CIA S.A.
 RUC: S0002592-0


 C.P.N. Camila D. Venialgo
 Contadora
 RUC: 3200276-9


 Lic. Antonio Maciel Rotela
 Director Titular
 P/KUROSU & CIA S.A.
 RUC: S0002592-0


 C.P.N. Alcira Kazuko Onishi
 Síndico
 RUC: 3211496-6

Nuestra Misión:

A acompañar a la mecanización del agro
 Garantizando los mejores servicios
 Respetando al individuo y al medio ambiente
 Ofreciendo solución para una mayor productividad



NOTAS A LOS ESTADOS FINANCIEROS AL 31 DE MARZO DE 2019

NOTA 1. EL ENTE

KUROSU & CIA S.A. fue constituida por Escritura Pública N° 138 de fecha 24 de octubre de 1975 pasada ante el Escribano Público Luis Manuel Brunstein. Los Estatutos Sociales fueron aprobados, y reconocida su personería jurídica, por Decreto del Poder Ejecutivo N° 20.400 de fecha 27 de enero de 1976; inscrita en el Registro Público de Comercio bajo el N° 657 al folio 3.406 y siguientes, Sección Contratos, Serie "B", en fecha 15 de junio de 1989. El contrato social originario tuvo las siguientes modificaciones:

Por Escritura Pública N° 300 de fecha 25 de setiembre de 1980 pasada ante el Escribano Público Luis Manuel Brunstein; aprobada por Decreto del Poder Ejecutivo N° 23.005 de fecha 07 de febrero de 1981, anotada en el Registro Público de Comercio bajo el N° 658, al folio 3.430 y siguientes, Sección Contratos, Serie "B", en fecha 15 de junio de 1989.

Por Escritura Pública N° 20 de fecha 27 de mayo de 1991 pasada ante el Escribano Público Luis Manuel Brunstein; aprobada por Decreto del Poder Ejecutivo N° 12.233 de fecha 13 de enero de 1992, e inscrita en el Registro Público de Comercio bajo el N° 185, al folio 1.032 y siguientes, Sección Contratos, Serie "B", en fecha 25 de febrero de 1992.

Por Escritura Pública N° 149 de fecha 29 de julio de 1996 pasada ante la Escribana Pública Fanny Kiyomi Moriya Ishibashi, inscrita en el Registro de Personas Jurídicas y Asociaciones, bajo el N° 440, folio 55.734 y siguientes, serie "A", en fecha 03 de setiembre de 1996; y en el Registro Público de Comercio, bajo el N° 482, folio 4.657 y siguientes, serie "C", Sección Contratos, en fecha 10 de setiembre de 1996.

Por Escritura Pública N° 146 de fecha 10 de junio de 1998 pasada ante la Escribana Pública Fanny Kiyomi Moriya Ishibashi, anotada en el Registro de Personas Jurídicas y Asociaciones, bajo el N° 336, folio 4.764, Serie "A", en fecha 18 de setiembre de 1998; y en el Registro Público de Comercio, Sección Contratos, bajo el N° 693, Serie "A", folio 4.247 y siguientes, en fecha 25 de setiembre de 1998.

Por Escritura Pública N° 176 de fecha 04 de junio de 2004 pasada ante la Escribana Pública Fanny Kiyomi Moriya Ishibashi, inscrita en el Registro de Personas Jurídicas y Asociaciones, bajo el N° 247, folio 2.607, Serie "A", en fecha 04 de agosto de 2004; y en el Registro Público de Comercio, Sección Contratos, Serie "B", bajo el N° 730, folio 8.439 y siguientes, en fecha 22 de julio de 2004.

Por Escritura Pública N° 163 de fecha 10 de agosto de 2006 pasada ante la Escribana Pública Fanny Kiyomi Moriya Ishibashi, inscrita en el Registro de Personas Jurídicas y Asociaciones, bajo el N° 1.408, folio 15.845, Serie "C", en fecha 06 de diciembre de 2006; y en el Registro Público de Comercio, Sección Contratos, Serie "E", bajo el N° 1.334, folio 13.309 y siguientes, en fecha 06 de diciembre de 2006, con esta modificación de la escritura, la Sociedad queda habilitada para emitir títulos valores que podrán ser negociados a través de la bolsa de valores, previa autorización de la Comisión Nacional de Valores y de conformidad a las leyes que regulan la materia.

Por Escritura Pública N° 98 de fecha 04 de mayo de 2009, pasada ante la Escribana Pública Fanny Kiyomi Moriya Ishibashi, anotada en el Registro de Personas Jurídicas y Asociaciones, bajo el N° 614, folio 6.662, Serie "A", en fecha 08 de junio de 2009; y en el Registro Público de Comercio, Sección Contratos, Serie "A", bajo el N° 297, folio 2.435, en fecha 08 de junio de 2009.

Por Escritura Pública N° 104 de fecha 07 de junio de 2013, pasada ante la Escribana Pública Fanny Kiyomi Moriya Ishibashi, anotada en el Registro de Personas Jurídicas y Asociaciones, bajo el N° 912, folio 9855 serie "A", en fecha 02 de julio de 2013; y en el Registro Público de Comercio, sección contratos serie "H", bajo el N° 153, folio 1607 y siguientes, en fecha 02 de julio de 2013.

Nuestra Misión:

- A acompañar a la mecanización del agro
- G arantizando los mejores servicios
- R espetando al individuo y al medio ambiente
- O freciendo solución para una mayor productividad



La Sociedad constituye domicilio legal en Ruta VI, Km. 6, Arroyo Porá, Encarnación- Paraguay.

NOTA 2. PRINCIPALES POLITICAS DE CONTABILIDAD

Para la preparación y presentación de los estados financieros la Sociedad adopta las siguientes políticas de contabilidad, siguiendo los lineamientos generales de las prácticas contables usuales en el país.

a) Bases de contabilización.

Los estados financieros han sido preparados en base a costos históricos, no reconocen en forma integral el efecto de la inflación sobre la situación patrimonial y financiera de la Entidad, ni sobre los resultados de sus operaciones a la fecha de los presentes estados financieros, debido a que los ajustes por la variación monetaria no constituyen todavía una práctica contable aceptada en el Paraguay, excepto por la valuación de bienes de Propiedades, Plantas y Equipos y la actualización de las cuentas en moneda extranjera, ver Notas 2.c) y e).

b) Reconocimiento de ingresos y de egresos.

Los ingresos y egresos son reconocidos contablemente en función a su devengamiento.

c) Valuación de Propiedades, Planta y Equipo.

Los bienes se hallan valuados a sus costos de adquisición. Todos los bienes son revaluados y depreciados al cierre de cada ejercicio con la aplicación del coeficiente de revalúo publicado por la Subsecretaría de Estado de Tributación. Al 31 de Marzo de 2019 los bienes de uso no fueron revaluados ni depreciados, debido a que se realizan únicamente al cierre de cada ejercicio (Ver anexo A).

d) Valuación de Bienes de Cambio.

Las existencias han sido valuadas al costo de adquisición, el valor asignado de los bienes es inferior a su valor de realización.

El método de valuación de las salidas de existencias es el precio promedio ponderado. (Ver nota 6 y Anexo F).

e) Valuación de la Moneda Extranjera.

La Sociedad adopta la política de convertir al guaraní los saldos deudores y acreedores en moneda extranjera al tipo de cambio emitido por la Subsecretaría de Estado de Tributación al cierre de los estados financieros. Tipo de cambio comprador para las cuentas activas y tipo de cambio vendedor para las cuentas pasivas.

f) Impuesto a la Renta

Se adoptó la política de realizar un cálculo proporcional del impuesto a la renta de Actividades Comerciales Industriales y de Servicios (IRACIS) a la tasa vigente del 10%, efectuando la provisión para el pago de este impuesto resultante en relación a la utilidad del periodo.

Reserva Legal: Asimismo se optó provisionar el 5% sobre los resultados del periodo, a fin de exponer lo que correspondería a dicho periodo y concluir luego con el valor final resultante en oportunidad del cierre del ejercicio.

Nuestra Misión:

- A acompañar a la mecanización del agro
- G arantizando los mejores servicios
- R espetando al individuo y al medio ambiente
- O freciendo solución para una mayor productividad



g) Criterios de Previsión

- 1- Incobrables:** La sociedad realiza la previsión para malos créditos aplicando un monto mensual, para garantizar contingencia futura al cierre del ejercicio.
- 2- Obsolescencia:** A efectos de reflejar la pérdida del valor del inventario de bienes de cambio, motivado por razones de obsolescencia comercial o técnica respectivamente. En vista de eso la sociedad realiza la previsión del 0,05% sobre los saldos mensuales en repuestos, lubricantes y accesorios y 0,02 sobre los saldos mensuales en máquinas usadas.

NOTA 3. DISPONIBILIDADES

El saldo de este rubro al 31 de marzo de 2019 y 31 de diciembre de 2018 está compuesto por fondos disponibles en efectivo en poder de la Sociedad, como de depósitos en Bancos en cuentas corrientes y cajas de ahorro y en la Cooperativa Chortitzer Ltda. de caja de ahorro, tal como se detalla a continuación:

CUENTAS	En Guaraníes	
	Saldos al	
	31/03/2019	31/12/2018
Caja G.	160.526.300	122.701.822
Caja US\$	470.732.600	136.174.080
TOTAL CAJA	631.258.900	258.875.902
Cheques de Terceros en Cartera G.	105.494.755	576.761.979
Cheques de Terceros en Cartera US\$.	744.115.473	430.756.297
RECAUDACIONES A DEPOSITAR	849.610.228	1.007.518.276
BANCOS MONEDA LOCAL		
Banco Bilbao Viscaya Argentaria	1.334.112.867	2.606.829.944
Banco Nacional de Fomento	12.488.264	749.344.292
Banco Citibank N.A.	34.431.892	34.431.892
Banco Continental S.A.E.C.A.	1.325.608.849	653.083.610
Banco Do Brasil S.A. Paraguay	22.861.846	22.861.846
Banco GNB Paraguay S.A.	78.185.110	222.912.538
Banco Itaú Paraguay S.A.	548.718.330	3.185.842.600
Banco Itapúa S.A.E.C.A.	0	63.076.214
Banco Regional S.A.E.C.A.	1.220.145.117	1.455.526.099
Banco Sudameris Bank S.A.E.C.A.	813.634.879	835.212.038
Banco Atlas S.A.	54.880.072	22.168.051
Banco Visión S.A.E.C.A.	320.088.125	157.654.405
Banco Familiar S.A.E.C.A	255.563.230	56.281.402
Banco BASA S.A.	44.540.736	19.289.374
Interfisa Banco S.A.E.C.A.	569.406.876	1.066.780.542
Bancop S.A.	169.613.930	957.780.357
Banco Río S.A.E.C.A.	104.401.516	0
TOTAL BANCOS MONEDA LOCAL	6.908.681.639	12.109.075.204
Banco Bilbao Viscaya Argentaria	2.487.688.288	5.414.580.196
Banco Citibank N.A.	83.405.416	80.501.422
Banco Continental S.A.E.C.A.	2.375.361.765	625.576.679
Banco Do Brasil S.A. Paraguay.	29.407.944	28.384.023
Banco GNB Paraguay S.A.	4.640.851.693	1.222.548.159
Banco Familiar S.A.E.C.A	401.794.591	1.341.274.875
Banco Itaú Paraguay S.A.	5.532.572.266	6.352.314.914
Banco Itapúa S.A.E.C.A.	0	75.329.215
Transporte	15.551.081.963	15.140.509.483

Nuestra Misión:

- A acompañar a la mecanización del agro
- Garantizando los mejores servicios
- Respetando al individuo y al medio ambiente
- Ofreciendo solución para una mayor productividad



Transporte	15.551.081.963	15.140.509.483
Banco Regional S.A.E.C.A.	8.775.645.525	5.967.160.940
Sudameris Bank S.A.E.C.A.	1.182.777.161	680.560.718
Banco Visión S.A.E.C.A.	107.491.313	306.507.364
Banco Atlas S.A.	1.184.736.797	659.257.414
Banco BASA S.A.	13.930.800	11.975.070
Interfisa Banco S.A.E.C.A.	487.361.381	508.442.474
Bancop S.A.	1.160.166.040	1.591.479.728
Banco Río S.A.E.C.A.	265.251.509	0
TOTAL BANCOS MONEDA EXTRANJERA DOLARES	28.728.442.489	24.865.893.191
Cooperativa Chortitzer Ltda. – Caja de Ahorro	49.116.809	649.360.022
TOTAL OTRAS ENTIDADES	49.116.809	649.360.022
TOTAL DISPONIBILIDADES	37.167.110.065	38.890.722.595

Los saldos en moneda dólares estadounidenses al 31 de marzo de 2019 y 31 de diciembre 2018 están convertidos al guaraní al cambio de cierre US\$. 1 = 6.175 G. y US\$. 1 = 5.960 G, respectivamente.

NOTA 4. CREDITOS

Representan derechos de la Sociedad contra terceros (clientes en su mayor parte) originados por ventas, a crédito de maquinarias, repuestos, lubricantes y servicios de asistencia técnica; además de anticipos a proveedores.

Se compone como sigue:

CUENTAS	En Guaraníes	
	31/03/2019	31/12/2018
Corriente		
Clientes US\$.	101.827.121.529	99.022.351.758
Clientes G.	12.822.000.506	19.901.216.966
Otros Créditos US\$.	17.175.965.226	15.031.567.477
Otros Créditos G.	4.406.558.739	2.993.584.598
Créditos Fiscales	7.776.541.366	6.217.906.768
Cuenta Corriente Fábrica John Deere US\$.	0	2.412.778.873
Anticipos a Proveedores del Exterior US\$.	43.171.085.890	25.689.839.410
Anticipos a Proveedores Locales G.	113.084.179	10.022.554
Anticipos a Proveedores Locales US\$	118.035.125	0
Total Corriente	187.410.392.560	171.279.268.404
No Corriente		
Clientes US\$.	68.879.463.266	61.954.733.837
Clientes G.	8.247.218.207	5.835.533.708
Otros Créditos G.	27.600.000	0
Otros Créditos US\$.	29.953.567	1.816.910.649
Total No Corriente	77.184.235.040	69.607.178.194
TOTAL CREDITOS	264.594.627.600	240.886.446.598



Composición de la Cartera de Créditos al 31/03/2019

Situación	Monto (en G.)	Previsiones	
		(en G.)	% Prev.s/Catera
A. Total Cartera no Vencida	181.752.880.736		
Composición Cartera Vencida			
Normal	3.768.226.110	1.416.659.901	37,59 %
En Gestión de Cobro	551.644.465	207.390.048	37,59 %
En Gestión de Cobro Judicial	5.703.052.198	2.144.055.354	37,59 %
B. Total Cartera Vencida	10.022.922.773	3.768.105.303	37,59 %
TOTAL DE LA CARTERA DE CREDITOS AL 31/03/2019 (A+B)	195.543.908.812		
(-) PREVISIONES AL 31/03/2019	(3.768.105.303)		
TOTAL NETO CARTERA DE CREDITOS AL 31/03/2019	191.775.803.509		
Observaciones			
Criterios de Clasificación utilizados			
Normal	de 01 a 90 días de atraso		
En Gestión de Cobro	de 91 a 180 días de atraso		
En Gestión de Cobro Judicial	de 181 días de atraso en adelante		

Los saldos en moneda dólares estadounidenses al 31 de marzo de 2019 y 31 de diciembre 2018 están convertidos al guaraní al tipo de cambio de cierre: US\$.1 =6.175 G. y US\$.1 = 5.960 G, respectivamente.

NOTA 5. INTERESES A DEVENGAR

Corresponde a intereses a devengar por las ventas a crédito, reconociendo el ingreso correspondiente con el transcurso del tiempo.

NOTA 6. BIENES DE CAMBIO

Los bienes de cambio componen los siguientes productos: Cosechadoras, Tractores, Maquinarias Varias, Pulverizadoras, Equipos de Construcción, Repuestos y Lubricantes, en su mayoría de la marca John Deere y Maquinarias Usadas valuadas a su precio de adquisición. (Ver Anexo F).

NOTA 7. GASTOS NO DEVENGADOS

El rubro al 31 de marzo de 2019 y 31 de diciembre de 2018 se compone de la siguiente manera:
En Guaraníes

CUENTAS	Saldos al	
	31/03/2019	31/12/2018
Corriente		
Intereses Pagados por Adelantado	6.801.753	14.107.339
Seguros a Vencer	369.202.436	272.308.929
Garantías por Alquileres	6.071.427	6.071.427
Gastos Varios Pagados por Adelantado (*)	1.118.049.021	588.101.044
Impuestos y Tasas Municipales	379.479.014	0
Emisión de Bonos Pagados por Adelantado	125.600.069	126.392.836
Gastos de Implementación Sistema	338.366.177	559.553.795
Gastos de Expo	743.754.244	24.897.573
Total corriente	3.087.324.141	1.591.432.943
No Corriente		
Emisión de Bonos Pagados por Adelantado	177.618.104	200.489.798
Gastos de Implementación Sistema	125.496.314	163.145.204
Gastos Varios Pagados por Adelantado (*)	113.438.545	113.007.646
Total No Corriente	416.552.963	476.642.648
TOTAL GASTOS NO DEVENGADOS	3.503.877.104	2.068.075.591

(*) Representan pagos realizados en forma adelantada en concepto de Licencia para Software en Laboratorio, GPS monitoreo de vehículos, calificación de riesgos, honorarios profesionales, estudio de impacto ambiental, identificación visual y alquiler.

Nuestra Misión:

A acompañar a la mecanización del agro
G arantizando los mejores servicios
R espetando al individuo y al medio ambiente
O freciendo solución para una mayor productividad



NOTA 8. DEUDAS COMERCIALES

Corresponden a obligaciones a pagar a proveedores por la provisión de maquinarias, repuestos, lubricantes y servicios.

Las obligaciones que están en dólares estadounidenses, se han convertido al guaraní al cambio de cierre: (US\$. 1 = G. 6.188 al 31.03.19 y US\$. 1 = G. 5.961 al 31.12.18) respectivamente.

Están compuestas de la siguiente forma:

CUENTAS	En Guaraníes	
	Saldos al	
	31/03/2019	31/12/2018
Corriente		
Acreedores Varios G.	264.673.815	189.329.800
Acreedores Varios US\$.	2.960.641.174	1.416.660.264
Proveedores Locales G.	1.474.884.850	1.061.386.797
Proveedores Locales US\$.	2.775.579.443	2.687.237.219
Interés a devengar Proveedores Locales, US\$	(107.163.351)	(140.482.470)
Proveedores del Exterior US\$.	26.863.637.302	34.029.596.526
Total Corriente	34.232.253.233	39.243.728.136
No Corriente		
Proveedores Locales US\$.	1.320.271.556	1.271.838.841
Interés a devengar Proveedores Locales US\$	(93.315.040)	(109.528.070)
Total No Corriente	1.226.956.516	1.162.310.771
TOTAL DEUDAS COMERCIALES	35.459.209.749	40.406.038.907

NOTA 9. DEUDAS FINANCIERAS

Están compuestas por las obligaciones con instituciones bancarias y otras.

También contemplan las emisiones de bonos registradas según las Resoluciones de la Comisión Nacional de Valores y Bolsa de Valores y Productos de Asunción S.A.

Resoluciones de la Comisión Nacional de Valores N° 60E/14 y 61E/14 de fecha 21/10/2014 y de la Bolsa de Valores y Productos de Asunción S.A. las Resoluciones N° 1313/14 y 1314/14 del 28/10/2014. Resoluciones de la BVPASA N° 1470/15 y 1471/15 del 10/12/2015.

Resoluciones de la Comisión Nacional de Valores N° 9E/18 y 10E/18 de fecha 07/02/2018 y de la Bolsa de Valores y Productos de Asunción S.A. las Resoluciones N° 1717/18 y 1718/18 de fecha 19/02/2018 y N° 1756/18 de fecha 06/07/2018 y N° 1815/18 y 1816/18 de fecha 10/12/2018.

Los saldos en moneda dólares estadounidenses, están convertidos al guaraní al cambio de cierre: (US\$. 1 = G. 6.188 al 31.03.19 y US\$. 1 = G. 5.961 al 31.12.18) respectivamente.

CUENTAS	En Guaraníes	
	Saldos al	
	31/03/2019	31/12/2018
Corriente		
Documentos a Pagar (Obligaciones Bancarias) US\$.	116.418.457.916	94.199.264.682
Documentos a Pagar (Obligaciones Bancarias) G.	30.070.157.874	30.065.197.054
Intereses a Pagar US\$.	3.005.641.177	2.327.419.337
Intereses a Pagar G.	741.974.922	790.996.849
Intereses a Devengar US\$.	(1.851.065.078)	(1.320.070.722)
Intereses a Devengar G.	(422.585.780)	(561.661.071)
Banco Regional S.A.E.C.A. Tarjetas de Créditos	29.466.034	27.623.223
Bonos Emitidos a Pagar US\$.	12.376.000.000	11.922.000.000
Transporte	160.368.047.065	137.450.769.352

Nuestra Misión:

- A acompañar a la mecanización del agro
- G arantizando los mejores servicios
- R espetando al individuo y al medio ambiente
- O freciendo solución para una mayor productividad



Transporte	160.368.047.065	137.450.769.352
Bonos Emitidos a Pagar G.	8.000.000.000	8.000.000.000
Intereses s/ Bonos a Pagar US\$.	3.810.621.265	3.670.832.799
Intereses s/ Bonos a Pagar G.	3.290.958.904	3.290.958.904
Intereses a Devengar s/ Bonos a Pagar US\$.	(2.656.176.971)	(2.953.737.256)
Intereses a Devengar s/ Bonos a Pagar G.	(2.396.794.519)	(2.649.534.255)
Total Corriente	170.416.655.744	146.809.289.544
No Corriente		
Documentos a Pagar (Obligaciones Bancarias) US\$.	12.465.162.644	13.108.566.676
Intereses a Pagar Bancarias US\$.	347.318.579	388.100.621
Intereses a Devengar US\$.	(347.318.579)	(388.100.621)
Bonos Emitidos a Pagar US\$.	43.316.000.000	41.727.000.000
Bonos Emitidos a Pagar G.	27.000.000.000	27.000.000.000
Intereses s/ Bonos a Pagar US\$	5.622.433.817	5.928.908.658
Intereses a Devengar s/ Bonos a Pagar US\$.	(5.622.433.817)	(5.928.908.658)
Intereses s/ Bonos a Pagar G.	4.222.191.778	4.783.150.683
Intereses a Devengar s/ Bonos a Pagar G.	(4.222.191.778)	(4.783.150.683)
Total No Corriente	82.781.162.644	81.835.566.676
TOTAL DEUDAS FINANCIERAS	253.197.818.388	228.644.856.220

NOTA 10. ANTICIPOS DE CLIENTES

Corresponden a anticipos entregados por clientes a cuenta de posibles futuras compras.

Los saldos en moneda dólares estadounidenses, están convertidos al guaraní al cambio de cierre: (US\$, 1 = G. 6.188 al 31.03.19 y US\$. 1 = G. 5.961 al 31.12.18) respectivamente.

Según detalles de saldos:

CUENTAS	En Guaraníes	
	Saldos al	
	31/03/2019	31/12/2018
Anticipos de Clientes US\$.	1.976.879.061	4.384.944.087
Anticipos de Clientes G.	88.389.895	66.229.164
TOTAL ANTICIPOS DE CLIENTES	2.065.268.956	4.451.173.251

NOTA 11. OTROS INGRESOS OPERATIVOS

El saldo de este rubro se compone de las siguientes cuentas:

CUENTAS	En Guaraníes	
	Saldos al	
	31/03/2019	31/03/2018
Utilidad por Ventas de Activo Fijo	180.500.922	69.757.365
Intereses Cobrados a Clientes	2.570.583.267	3.030.839.052
Intereses Ganados sobre Ahorros Bancarios	7.431.228	52.113.673
Descuentos Obtenidos	792.095.683	0
Comisiones Cobradas	2.795.055	4.535.585
Liquidación de Ingresos	3.613.413	18.696.716
Ingresos Varios	18.834.719	195.371.438
TOTAL OTROS INGRESOS OPERATIVOS	3.575.854.287	3.371.313.829



ANEXOS – INFORMES COMPLEMENTARIOS

Lic. Eva Rosa R. de Hermosilla
Vicepresidente
P/KUROSU & CIA S.A.
RUC: 80002592-0

Lic. Antonio Maciel Rotela
Director Titular
P/KUROSU & CIA S.A.
RUC: 80002592-0

C.P.N. Camila D. Venialgo
Contadora
RUC: 3200276-9

C.P.N. Alcira Kazuko Onishi
Síndico
RUC: 3211496-6



Encarnación, 10 de mayo de 2019.-

Señores

BOLSA DE VALORES Y PRODUCTOS DE ASUNCIÓN S.A.

Presente

Att.: **Lic. Rodrigo Callizo**
Presidente

C.C.: **COMISIÓN NACIONAL DE VALORES**
Joshua Daniel Abreu Boss
Presidente


De nuestra mayor consideración:

Tenemos el agrado de dirigirnos a Ud. y por su digno intermedio a quien corresponda a fin de dar cumplimiento a la Res. CNV CG N° 1/19, Titulo 4 Capitulo 3 Artículos 2°, 3°, 7°, y 10°, documentos periódica trimestral. Para lo cual adjuntamos los siguientes al 31 de marzo de 2019:

- Estados Financieros según la Resolución N° 1/19 y sus anexos correspondientes.
- Informe del Síndico Titular.
- Acta de directorio N° 681/19, en donde se aprueba los estados financieros y sus anexos.
- Anexo I – Informe sobre Personas Vinculadas o Relacionadas.

Sin otro particular, atentamente.

KUROSU & CIA S.A.


.....
Lic. Eva Rosa R. de Hermosilla
Vicepresidente


.....
Lic. Antonio Maciel Rotela
Director Titular

Nuestra Misión:

A acompañar a la mecanización del agro
G arantizando los mejores servicios
R espetando al individuo y al medio ambiente
O freciendo solución para una mayor productividad



Encarnación, 10 de mayo de 2019.-

Señores
COMISIÓN NACIONAL DE VALORES
Presente

Att.: **Joshua Daniel Abreu Boss**
Presidente

C.C.: **BOLSA DE VALORES Y PRODUCTOS DE ASUNCIÓN S.A.**
Lic. Rodrigo Callizo
Presidente


De nuestra mayor consideración:

Tenemos el agrado de dirigirnos a Ud. y por su digno intermedio a quien corresponda a fin de dar cumplimiento a la Res. CNV CG N° 1/19, Título 4 Capítulo 3 Artículos 2°, 3°, 7°, y 10°, documentos periódica trimestral. Para lo cual adjuntamos los siguientes al 31 de marzo de 2019:

- Estados Financiero según la Res. N°1/19 y sus anexos correspondientes.
- Informe del Síndico Titular.
- Acta de directorio N° 681/19, en donde se aprueba los estados financieros y sus anexos.
- Anexo I – Informe sobre Personas Vinculadas o Relacionadas.

Sin otro particular, atentamente.

KUROSU & CIA S.A.


.....
Lic. Eva Rosa R. de Hermsilla
Vicepresidente


.....
Lic. Antonio Maciel Rotela
Director Titular

Nuestra Misión:

A acompañar a la mecanización del agro
G arantizando los mejores servicios
R espetando al individuo y al medio ambiente
O freciendo solución para una mayor productividad



INFORME DEL SÍNDICO


Señores
**ACCIONISTAS DE LA FIRMA
KUROSU Y CIA. S.A.**
Encarnación, Paraguay

De conformidad a lo establecido por el Código Civil, en mi carácter de Síndico Titular de la Sociedad, informo a Uds., que el Directorio ha presentado para mi dictamen el Balance General, el Cuadro de Resultados al 31 de marzo de 2019 y demás anexos a la misma fecha, de acuerdo a las disposiciones de la Comisión Nacional de Valores.

De la revisión practicada, he verificado que los mismos se ajustan a las constancias y asientos de los libros de contabilidad y demás documentos justificativos.

Asimismo, pongo de manifiesto que el Directorio durante los meses de enero a marzo de 2019 ha cumplido su gestión de acuerdo a las disposiciones legales y estatutarias, lo que he comprobado con la asistencia a las reuniones del mismo.

Encarnación, 10 de Mayo de 2019.-


.....
C.P.N. Alcira Kazuko Onishi
Síndico Titular
RUC: 3211496-6



Encarnación, 10 de mayo de 2019.-

Señores

BOLSA DE VALORES Y PRODUCTOS DE ASUNCIÓN S.A.

Presente

Att.: **Lic. Rodrigo Callizo**
Presidente

C.C.: **COMISIÓN NACIONAL DE VALORES.**
Joshua Daniel Abreu Boss
Presidente

Por la presente tengo a bien dirigirme a Usted y por su digno intermedio a quien corresponda y en mi carácter de Síndico Titular de la Empresa **KUROSU & CIA. S.A.** a fin de presentar informe ajustado a lo requerido en la Res. CNV CG N° 1/19, Título 4 Capítulo 3 Artículos 2°, 3°, 7°, y 10°, al 31 de marzo de 2019.

Adjunto a la misma.

- 1- Deudas financieras
- 2- Deudas comerciales
- 3- Otras deudas Comerciales

A la vez también presento el informe sobre las indicaciones de las deudas preferentes o privilegiadas vigentes de pago en la que manifiesto que la empresa no posee deudas preferentes o privilegiadas, además del informe sobre las deudas corrientes y no corrientes.

.....
C.P.N. Alcira Kazuko Onishi

Síndico Titular

RUC: 3211496-6

Nuestra Misión:

- A acompañar a la mecanización del agro
- G arantizando los mejores servicios
- R espetando al individuo y al medio ambiente
- O freciendo solución para una mayor productividad



Encarnación, 10 de mayo de 2019.-

Señores
Comisión de Nacional de Valores
Presente

Atte.: **Joshua Daniel Abreu Boss**
Presidente

C.C.: **BOLSA DE VALORES Y PRODUCTOS DE ASUNCIÓN S.A.**
Lic. Rodrigo Callizo
Presidente

De nuestra mayor consideración:

Por la presente tengo a bien dirigirme a Usted y por su digno intermedio a quien corresponda y en mi carácter de Síndico Titular de la Empresa **KUROSU & CIA. S.A.** a fin de presentar informe ajustado a lo requerido en la Res. CNV CG N° 1/19, Título 4 Capítulo 3 Artículos 2°, 3°, 7°, y 10°, al 31 de marzo de 2019.

Adjunto a la misma.

- 1- Deudas financieras
- 2- Deudas comerciales
- 3- Otras deudas Comerciales

A la vez también presento el informe sobre las indicaciones de las deudas preferentes o privilegiadas vigentes de pago en la que manifiesto que la empresa no posee deudas preferentes o privilegiadas, además del informe sobre las deudas corrientes y no corrientes.

.....
C.P.N. Alcira Kazuko Onishi
Síndico Titular
RUC: 3211496-6

Nuestra Misión:

A acompañar a la mecanización del agro
G arantizando los mejores servicios
R espetando al individuo y al medio ambiente
O freciendo solución para una mayor productividad