



LC Risk Management S.A.E.C.A.
RUC: 80053166-3

Casa Matriz / Sede Administrativa
Mcal. López Nº 3.811 c/ Dr. Morra
Edif. Mcal. Center Piso 8
Villa Morra - Asunción
Tel.: (+595 21) 238 1572 / 3
(+595 21) 602 382 / 605 012

Sucursal Nro. 1 / Depósito
Acosta Ñu Nro. 307 c/ Candido Bareiro
(a dos cuadras de Avda. Cacique Lambaré)
Ciudad de Lambaré, Paraguay
Telefax: +595 (21) 92 22 87 / 92 22 88
Tel. Móvil: +995 (991) 772.808



El logotipo de LC Risk Management, LC Comercial y Stilo Hogar y las denominaciones son Marcas Registradas de LC Management S.A.E.C.A.

ESTADOS CONTABLES

CORRESPONDIENTE AL PERIODO INICIADO EL 1 DE ENERO DEL 2013 AL 30 DE JUNIO DEL 2013
PRESENTADO EN FORMA COMPARATIVA CON EL PERIODO INICIADO EL 1 DE ENERO DEL 2012 AL
30 DE JUNIO DEL 2013.

DENOMINACION: LC RISK MANAGEMENT S.A.E.C.A.

DOMICILIO LEGAL: AVDA. MCAL. LOPEZ NRO. 3.811 C/ DR. MORRA, EDIF. MCAL CENTER, PISO 8, VILLA MORA, ASUNCION.

SUCURSAL: SEDE COMERCIAL Y DEPOSITO
ACOSTA ÑU NRO. 307 C/ CANDIDO BAREIRO, BO. VALLE APUA, LAMBARE.

ACTIVIDAD PRINCIPAL: COMPRA-VENTA DE MERCADERÍAS EN GENERAL, AL CONTADO O A PLAZOS ESPECIALMENTE DE ELECTRODOMÉSTICOS, SUS REPUESTOS Y ACCESORIOS. TAMBIÉN PUEDE DEDICARSE A ACTIVIDADES INDUSTRIALES, INMOBILIARIAS, COMERCIALES, AGROPECUARIAS, SERVICIOS, PUBLICIDAD, TENIENDO LA CAPACIDAD JURÍDICA PARA DESARROLLAR CUALQUIER TIPO DE ACTIVIDAD LÍCITA, SIN MÁS LIMITACIONES QUE LAS PREVISTAS EN LAS LEYES RESPECTIVAS Y EL ESTATUTO DE LA EMPRESA.

INSCRIPCION EN EL REGISTRO PUBLICO DE COMERCIO Y REGISTRO DE PERSONAS JURIDICAS Y ASOCIACIONES: DEL ESTATUTO O CONTRATO SOCIAL: ESCRITURA NRO. 75 DE FECHA 30/06/2008, INSCRIPTA EN EL REGISTRO PUBLICO DE COMERCIO BAJO EL NRO. 732 SERIE D, FOLIO 7.568 DE FECHA 21 DE OCTUBRE DE 2008 E INSCRIPTA EN EL REGISTRO DE PERSONAS JURIDICAS Y ASOCIACIONES BAJO EL NRO. 1.523 SERIE D, FOLIO 19.192 DE FECHA 21 DE OCTUBRE DE 2008. ESCRITURA NRO. 131 DE FECHA 02/09/2011, INSCRIPTA EN EL REGISTRO PUBLICO DE COMERCIO BAJO EL NRO. 915 SERIE F, FOLIO 7.134 DE FECHA 21 DE SETIEMBRE DE 2011 E INSCRIPTA EN EL REGISTRO DE PERSONAS JURIDICAS Y ASOCIACIONES BAJO EL NRO. 635 SERIE A, FOLIO 7.831 DE FECHA 21 DE SETIEMBRE DE 2011.

DE LA ÚLTIMA MODIFICACION: ESCRITURA NRO. 119 DE FECHA 31/08/2012, INSCRIPTA EN EL REGISTRO PUBLICO DE COMERCIO BAJO EL NRO. 1252 SERIE A, FOLIO 11376 DE FECHA 16 DE OCTUBRE DE 2012 E INSCRIPTA EN EL REGISTRO DE PERSONAS JURIDICAS Y ASOCIACIONES BAJO EL NRO. 1.249 SERIE A, FOLIO 4945 DE FECHA 16 DE OCTUBRE DE 2012.

Firmado al solo efecto de su identificación con el Dictamen de fecha
09 AGO. 2013
GPSI EN EMPRESARIAL
REGISTRO CNV 003

Luis A. Montano B.
Presidente del Directorio

Carlos A. Oleñik M.
Vicepresidente del Directorio

Lic. Oscar López G.
Síndico Titular

Lic. Wl. Cristina Zarza M.
Contadora General



INSCRIPCION EN LA COMISION NACIONAL DE VALORES: POR RESOLUCION NRO. 1.376/11 DE FECHA 9 DE AGOSTO DE 2011, APROBADA SEGÚN ACTA DE DIRECTORIO CNV NRO. 064 DE FECHA 9 DE AGOSTO DE 2011.

POR RESOLUCION NRO. 9/E13 DE FECHA 14 DE FEBRERO DE 2013, SE APRUEBA SEGÚN ACTA DE DIRECTORIO CNV NRO.011/13 DE FECHA 14 DE FEBRERO DE 2013, EL CAMBIO DE DENOMINACION A EMISORA DE CAPITAL ABIERTO.

INSCRIPCION EN LA BOLSA DE VALORES DE LA CIUDAD DE ASUNCION: POR RESOLUCION NRO. 993/11 DE FECHA 23 DE AGOSTO DE 2011.

FECHA DE VENCIMIENTO DEL ESTATUTO SOCIAL: 21 DE OCTUBRE DE 2098.

COMPOSICION DEL CAPITAL: DEL EL CAPITAL DE LA SOCIEDAD ESTA COMPUESTO DE ACCIONES NOMINATIVAS ORDINARIAS DE VOTO SIMPLE, CON 1 (UN) VOTO POR ACCION Y DE ACCIONES NOMINATIVAS ORDINARIAS DE VOTO MULTIPLE, CON 5 (CINCO) VOTOS POR ACCION.

ACCIONES: GUARANIES 100.000 CADA UNA, AGRUPADAS EN SERIES DE GUARANIES 10.000.000 ENUMERADAS EN FORMA CORRELATIVA CON EL NRO. 1 EN ADELANTE. CADA SERIE ESTA COMPUESTA POR 100 ACCIONES.

CANTIDAD	TIPO	NRO. DE VOTOS POR ACCION	CAPITAL SUSCRITO GUARANIES	CAPITAL INTEGRADO GUARANIES
1.000	ORDINARIA DE VOTO MULTIPLE	5	100.000.000	100.000.000
99.000	ORDINARIAS DE VOTO SIMPLE	1	9.900.000.000	9.900.000.000

Luis A. Montañano B.
 Presidente del Directorio

Carlos A. Oleñik M.
 Vicepresidente del Directorio

Lic. Ostar López G.
 Síndico Titular

Firmado al solo efecto de su identificación con el Dictámen de fecha
09 AGO 2013
 GESTION EMPRESARIAL
 REGISTRO CNA 003

Lic. Ma. Cristina Zarza M.
 Contadora General

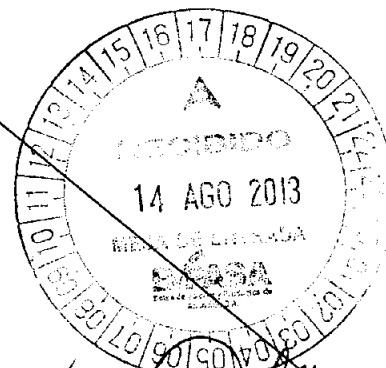


El logotipo de LC Risk Management, LC Comercial y Stilo Hogar y las denominaciones son Marcas Registradas de LC Management S.A.E.C.A.

COMPOSICION ACCIONARIA:

	CAPITAL				VOTOS	
	ACCIONES	POR CIENTO	MONTO	POR CIENTO	ACCIONES	POR CIENTO
LUIS MONTANARO	40.236	40,24%	4.023.600.000	40,24%	42.236	40,61%
CARLOS OLEÑIK	36.069	36,07%	3.606.900.000	36,07%	38.069	36,60%
RUBEN ROMERO	11.223	11,22%	1.122.300.000	11,22%	11.223	10,79%
BUFI GROUP SA	11.223	11,22%	1.122.300.000	11,22%	11.223	10,79%
MCI CAPITAL SRL	1.249	1,25%	124.900.000	1,25%	1.249	1,25%
TOTALES	100.000	100%	10.000.000.000	100,00%	104.000	100,00%

Firmado al solo efecto de su identificación con el Dictámen de fecha
09 AGO. 2013
GESTION EMPRESARIAL
REGISTRO CNV 003



Luis A. Montanaro B.
Presidente del Directorio

Carlos A. Oleñik M.
Vicepresidente del Directorio

Lic. Oscar López G.
Síndico Titular

Lic. Ma. Cristina Zarza M.
Contadora General



El logotipo de LC Risk Management, LC Comercial y Stilo Hogar y las denominaciones son Marcas Registradas de LC Management S.A.E.C.A.

ESTADO DE SITUACION PATRIMONIAL RESUMIDO CORRESPONDIENTE AL 30/06/2013
COMPARATIVO CON EL EJERCICIO CERRADO AL 30/06/2012
(en miles de guaraníes)

ACTIVO	30/06/2013	30/06/2012	PASIVO	30/06/2013	30/06/2012
ACTIVO CORRIENTE			PASIVO CORRIENTE		
Disponibilidades - Nota 3	1.423.075	295.460	Comerciales - Nota 9	1.762.348	1.774.710
Creditos - Nota 4	18.494.556	11.033.074	Financiero - Nota 10	6.082.801	6.045.496
(-)Previsiones s/Creditos	(848.427)	(494.214)	Fiscales - Nota 11	95.290	196.286
Otros Creditos - Nota 5	1.471.321	500.440	Bonos Bursatiles - Nota 12	194.126	67.315
Bienes de Cambio - Nota 6	1.862.189	1.474.760	Ptmos. de Socios - Nota 13	463.649	468.221
(-) Previsiones s/Bs. De Cambio	(109.098)	-	Otros Pasivos - Nota 14	1.071.336	530.126
Total Activo Corriente	22.293.616	12.809.520	Total Pasivo Corriente	9.669.550	9.082.154
ACTIVO NO CORRIENTE			PASIVO NO CORRIENTE		
Creditos - Nota 4	9.432.169	7.887.751	Financiero - Nota 12	663.821	2.003.491
(-)Previsiones s/Creditos	(821.956)	(620.383)	Ptmos. Por Activo Fijo - Nota 15	590.085	794.991
Otros Creditos - Nota 5	30.482	640.809	Ptmos. De Socios - Nota 13	400.000	431.736
Rodados - Nota 7	1.856.589	-	Bonos Bursatiles - Nota 12	11.739.000	3.000.000
Inmuebles - Nota 7	754.907	-	Total Pasivo No Corriente	13.392.906	6.230.218
Otros Bienes de uso* - Nota 7	857.016	2.431.101			
Inversiones - Nota 8	116.000	-			
			TOTAL PASIVO	23.062.456	15.312.372
			PATRIMONIO NETO		
			Capital Social - Nota 16	35.000.000	10.000.000
			Capital Suscripto - Nota 16	(25.000.000)	(3.297.700)
			Aportes Irrev. p/ Capital	-	-
			Reservas Legales	460.224	285.674
			Reservas de Revalu	99.140	46.741
			Resultados Acumulados	19.052	308
			Resultados del Ejercicio	877.950	801.401
Total Activo No Corriente	12.225.207	10.339.278	Total Patrimonio Neto	11.456.366	7.836.424
TOTAL ACTIVO	34.518.823	23.148.798	TOTAL PASIVO Y P. NETO	34.518.822	23.148.796


* Muebles de oficina, instalaciones, equipos de informatica, licencia de software, mejoras en propiedad de terceros y sistema de seguridad.

Luis A. Montenegro B. Presidente del Directorio
Carlos A. Oleñik M. Vicepresidente del Directorio
Lic. Oscar Lopez G. Síndico Titular
Lic. Ma. Cristina Zarza M. Contadora General

Firmado al solo efecto de su identificación
con el Dictámen de fecha

09 AGO. 2013

GESTION EMPRESARIAL
REGISTRO CNV 003





LC Risk Management S.A.E.C.A.
RUC: 80053166-3

Casa Matriz / Sede Administrativa
Mcal. López Nº 3.811 c/ Dr. Morra
Edif. Mcal. Center Piso 3
Villa Morra - Asunción
Tel.: (+595 21) 238 1572 / 3
(+595 21) 602 382 / 605 012





Sucursal Nro. 1 / Depósito
Acosta Nu Nro. 307 c/ Candido Bareiro
(a dos cuadra de Avda. Cacique Lambaré)
Ciudad de Lambaré, Paraguay
Telefax: +595 (21) 92 22 87 / 92 22 88
Tel. Móvil: +995 (991) 772.808



El logotipo de LC Risk Management, LC Comercial y Stilo Hogar y las denominaciones son Marcas Registradas de LC Management S.A.E.C.A.

ESTADO DE RESULTADOS DEL MES RESUMIDO CORRESPONDIENTE AL 30/06/2013
COMPARATIVO CON EL EJERCICIO CERRADO AL 30/06/2012
(en miles de guaranías)

CONCEPTOS	30/06/2013	30/06/2012
VENTAS	11.819.248	6.801.249
(-) COSTO de Ventas	(3.875.440)	(2.094.076)
Utilidad Operativa Bruta	7.943.808	4.707.173
Gastos de Comercialización	(1.915.771)	(771.073)
Gastos de Administración y Operación	(2.760.917)	(1.791.638)
Amortizaciones y Depreciaciones	-	-
Previsiones	(200.617)	(164.079)
Utilidad Operativa antes de Gastos Financieros	3.066.503	1.980.383
Gastos Financieros	(2.100.887)	(1.150.668)
Utilidad Operativa Neta	965.616	829.715
Ingresos/Egresos Extraordinarios	(87.666)	(28.314)
Ajuste monetario	-	-
Resultado antes del Impuesto a la Renta	877.950	801.401
Impuesto a la Renta	-	-
Resultado antes de Reserva Legal	877.950	801.401
Reserva Legal	-	-
RESULTADO DEL PERIODO AL	877.950	801.401

Luis A. Montañano B. Carlos A. Oñeñik M. Lic. Oscar Lopez S. Lic. Ma. Cristina Zarza M.
 Presidente del Directorio Vicepresidente del Directorio Síndico Titular Contadora General

Firmado al solo efecto de su identificación con el Dictámen de fecha

09 AGO. 2013

GESTION EMPRESARIAL
REGISTRO CNY 003





LC Risk Management S.A.E.C.A.
RUC: 80053166-3

Casa Matriz / Sede Administrativa
Mcal. López Nº 3.811 c/ Dr. Morra
Edif. Mcal. Center Piso 8
Villa Morra - Asunción
Tel.: (+595 21) 238 1572 / 3
(+595 21) 602 382 / 605 012

Sucursal Nro. 1 / Depósito
Acosta Nu Nro. 307 c/ Candido Barsino
(a dos cuadra de Avda. Cacique Lambaré)
Ciudad de Lambaré, Paraguay
Telefax: +595 (21) 92 22 87 / 92 22 88
Tel. Móvil: +995 (991) 772.808



El logotipo de LC Risk Management, LC Comercial y Stilo Hogar y las denominaciones son Marcas Registradas de LC Management S.A.E.C.A.

ESTADO DE FLUJOS DE EFECTIVO POR EL PERIODO COMPRENDIDO ENTRE EL 1º DE ENERO AL 30 DE JUNIO 2013 Y AL 31 DE DICIEMBRE DE 2012 (Expresado en Guaraníes)

	<u>30/06/2013</u>	<u>31/12/2012</u>
Flujo de efectivo por las actividades operativas		
Ventas Netas (cobro neto)	11.819.247.584	20.132.054.002
Costo de Ventas (pago neto)	(3.875.439.853)	(6.084.260.858)
Pago a Proveedores	(10.358.358.536)	(9.266.907.309)
Efectivos pagados a empleados	(797.961.527)	(2.134.725.765)
Efectivos generados (usado) por otras actividades		
Total de efectivo de las actividades operativas antes de cambios en los activos de operaciones	<u>(3.212.512.332)</u>	<u>2.646.160.070</u>
(Aumento) disminución en los activos de operación		
Fondos colocados a corto plazo	0	0
Anticipo a la Rentas	0	0
Incremento neto a cobrar por Tarjeta de Crédito	0	0
	<u>0</u>	<u>0</u>
Aumento (Disminución) en pasivos operativos		
Pago a Prestamos	<u>2.734.100.078</u>	<u>8.869.887.675</u>
Efectivo Neto de actividades de operación antes de Impuestos	<u>(5.946.612.410)</u>	<u>(6.223.727.605)</u>
Impuesto a la Renta	25.144.749	0
Efectivo Neto de actividades de operación	<u>25.144.749</u>	<u>0</u>
Flujo de efectivo por las actividades operativas		
Inversiones en otras empresas	0	0
Inversiones temporarias	0	0
Fondos con destino especial	0	0
Comprade propiedad, planta y equipo	750.000.000	0
Disminución de Dividendos	0	0
Efectivo Neto por (o usado) en actividades de inversión	<u>750.000.000</u>	<u>0</u>
Flujo de efectivo por actividades de financiamiento		
Bonos Emitidos	3.469.000.000	1.000.000.000
Préstamos	3.249.000.000	4.325.374.596
Dividendos pagados	0	0
Intereses pagados	0	1.226.256.910
Efectivo Neto de actividades financieras	<u>6.718.000.000</u>	<u>6.551.631.506</u>
Efectos de ganancias o pérdidas de cambio en el efectivo y sus equivalentes		
Aumento (o disminución) netos de efectivos y sus equivalentes	746.242.841	530.328.339
Efectivo y sus equivalentes al comienzo del periodo	676.831.947	146.503.608
Efectivo y sus equivalentes al cierre de periodo	<u>1.423.074.788</u>	<u>676.831.947</u>

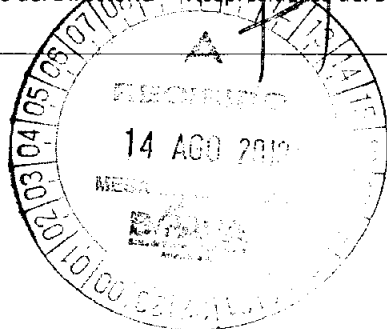
Las notas y anexos que se acompañan forman parte de los estados contables.

Luis A. Montañano B.
Presidente del Directorio

Carlos A. Oleñik M.
Vicepresidente del Directorio

Lic. Oscar Lopez G.
Síndico Titular

Lic. Ma. Cristina Zarza M.
Contadora General



Firmado al solo efecto de su identificación con el Dictamen de fecha
09 AGO. 2013
GESTION EMPRESARIAL
REGISTRO UNV 003









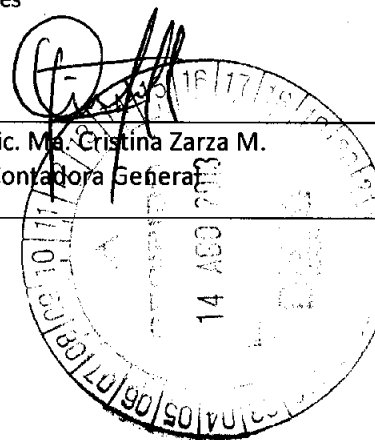
El logotipo de LC Risk Management, LC Commercial y SÍLO Hogar y las denominaciones son Marcas Registradas de LC Management S.A. E.C.A.

**ESTADO DE VARIACIÓN DEL PATRIMONIO NETO
AL 30 DE JUNIO DEL 2013
(Expresado en guaraníes)**

Concepto	CAPITAL				RESERVAS			RESULTADOS		TOTAL
	Capital a Integrar	Capital Integrado	Aportes Irrevocables	Total Capital Social	Legal	Facultativa	de Revaluó	Acumulado	Del Ejercicio	
Saldo al 31 de diciembre de 2012	28.297.700.000	6.702.300.000	0	35.000.000.000	460.223.944	0	99.140.394	307.778	3.316.444.637	10.578.416.753
Transferencia	(3.297.700.000)	3.297.700.000	0	0	-	-	-	18.744.637	(18.744.637)	3.297.700.000
Integración de Capital				0	-	-	-	0	(3.297.700.000)	(3.297.700.000)
Aporte a Capitalizar					-	-	0	-	-	0
Distribución de Dividendos	-	-	-	-	-	-	-	-	-	0
Reserva del Ejercicio	-	-	-	-	-	-	-	-	-	0
Reserva Facultativa	-	-	-	-	-	-	-	-	-	0
Revaluó del Ejercicio	-	-	-	-	-	-	0	-	-	0
Resultado del ejercicio	-	-	-	-	-	-	-	0	877.949.992	877.949.992
Saldo al 30 de Junio de 2013	25.000.000.000	10.000.000.000	0	35.000.000.000	460.223.944	0	99.140.394	19.052.415	877.949.992	11.456.366.745
Saldo al 30 de Junio de 2012	3.297.700.000	6.702.300.000	0	10.000.000.000	285.674.226	0	46.741.120	307.778	801.401.086	7.836.424.210

Las Notas que se adjuntan forman parte integrante de estos estados contables


 Luis A. Montanaro B. Presidente del Directorio

 Carlos A. Olefiak M. Vicepresidente del Directorio

 Lic. Oscar Lopez G. Sindico Titular

 Lic. Ma. Cristina Zarza M. Contadora General



Firmado al solo efecto de su identificación con el Dictamen de fecha
09 AGO. 2013
 GESTION EMPRESARIAL
 REGISTRO CNV 003





NOTAS A LOS ESTADOS CONTABLES AL 30 DE JUNIO DE 2013

1. Ente.

LC Risk Management S.A. se constituyó como empresa en fecha 30 de Julio del año 2008, según escritura N° 75 pasada ante el Escribano José Maria Zubizarreta con un capital inicial de Gs. 100.000.000 para posteriormente por escritura N° 298 de fecha 10 de Setiembre del año 2009, pasada ante el mismo escribano, aumentar su capital en la suma de Gs.1.900.000.000 hasta alcanzar la suma de capital de Gs.2.000.000.000. Posteriormente, su capital asciende a Gs.10.000.000.000.- según escritura N° 131 de fecha 02 de Setiembre de 2011, pasada ante la escribana Maria Guadalupe Peroni. Su principal actividad comercial lo constituye la venta al por menor de artículos electrodomésticos y electrónicos. Posteriormente mediante Escritura N° 97, de fecha 30 de junio de 2012, autorizada por la Escribana Pública Guadalupe Peroni, a través de la cual fue aumentado el capital social y modificado los Estatutos Sociales, con Dictamen de la Abogacía del Tesoro N° 3334, de fecha 26 de julio de 2012, de cuyo testimonio se tomó razón en la Dirección General de los Registros Públicos, Sección Personas Jurídicas y Asociaciones, bajo el N° 615, al folio 8311, Serie C, el 30 de julio de 2012; y en el Registro Público de Comercio, bajo el N° 873, Serie F, al folio 7367 y siguientes, Sección Contratos, en fecha 30 de julio de 2012.-Actualmente su capital asciende a a Gs.35.000.000.000.-, mediante la Escritura N° 119, de fecha 31 de agosto de 2012, autorizada por la Escribana Pública Guadalupe Peroni, a través de la cual fue modificado íntegramente los Estatutos Sociales, con Dictamen de la Abogacía del Tesoro N° 4919, de fecha 11 de octubre de 2012, de cuyo testimonio se tomó razón en la Dirección General de los Registros Públicos, Sección Personas Jurídicas y Asociaciones, bajo el N° 1249, al folio 4945, Serie A, el 16 de octubre de 2012; y en el Registro Público de Comercio, bajo el N° 1252, Serie A, al folio 11376 y siguientes, Sección Contratos, en fecha 16 de octubre de 2012.-

2. Resumen de las principales políticas contables.

A continuación se resumen las políticas de contabilidad más significativas aplicadas por la Sociedad:

a Moneda de Cuenta.

Los presentes estados contables han sido preparados en base a la moneda oficial de la República del Paraguay, el guaraní, cuyo código ISO es el PYG.

b Efectos de la inflación

Los Estados Contables son preparados sobre la base de los costos históricos, excepto los Bienes de Uso, que se expresan a su valor de costo revaluado; y las diferencia de cambio emergentes del rubro Deudas Comerciales, de conformidad a las normas establecidas en las Leyes N° 125/91 y N° 2421/04. En efecto, no se reconocen los efectos de la inflación en el Balance General de la empresa, ni en el Resultado de sus operaciones, salvo en los casos mencionados en el párrafo anterior.

Firmado al solo efecto de su identificación con el Dictamen de fecha
09 AGO. 2013
GESTION EMPRESARIAL
REGISTRO CNV 093

Luis A. Barrios B.
Presidente del Directorio

Carlos A. Oleñik M.
Vicepresidente del Directorio

Lic. Oscar López G.
Síndico Titular

Lic. Mía Cristina Zarza M.
Contadora General

Hasta la fecha no es obligatoria la corrección monetaria de los estados contables; por los que no es practica generalizada en el Paraguay introducir ajustar en tal carácter, a las cifras de los Estados Contables, salvo en los bienes del Activo Fijo donde si se reservan montos relacionados con al inflación anualmente.

c. Bases de Contabilización.

Los estados contables se han preparado sobre la base de costos históricos, excepto para el caso de los activos y pasivos en moneda extranjera y los bienes de uso según se explica en los puntos **b.** y **f.** de la presente nota, y no reconocen en forma integral los efectos de la inflación en la situación patrimonial y financiera de la Sociedad, en los resultados de sus operaciones y en sus flujos de efectivo, en atención a que la corrección monetaria no constituye una práctica contable aceptada en el Paraguay.

De haberse aplicado una corrección monetaria integral de los estados contables, podrían haber surgido diferencias en la presentación de la situación patrimonial y financiera, en los resultados de las operaciones y en los flujos de caja de la Sociedad al 31 de Marzo de 2013.

d. Moneda Extranjera.

Los activos y pasivos en moneda extranjera se valúan a los tipos de cambio vigentes a la fecha del balance general de la siguiente manera:

- Activos Gs.4.022,43 por US\$ americano.
- Pasivos Gs.4.028,45 por US\$ americano.

Fuente: Sub Secretaria de Estado de Tributación del Ministerio de Hacienda

Las diferencias de cambio originadas por fluctuaciones en los tipos de cambio, entre las fechas de concertación de las operaciones y su liquidación o valuación al cierre del ejercicio, son reconocidas en su respectiva cuenta de resultado.

e. Provisiones para cuentas de dudoso cobro.

Las provisiones para cuentas de dudoso cobro se constituyeron basándose en un criterio establecido de acuerdo a la política aplicada en la empresa y que se detalla a continuación:

Tipo de Cartera	Concepto y Explicación	% de Provisiones
Vigente	100% de los saldos de los créditos, que no poseen retraso de ni 1 día s/ Plan de Pagos.	0 %
Atrasada 30	100% de los saldos de los créditos, aun las cuotas no vencidas, cuyo retraso esta entre 1 y 30 días.	5%
Atrasada 60	100% de los saldos de los créditos, aun las cuotas no vencidas, cuyo retraso esta entre 31 y 60 días.	5%
Atrasada 90	100% de los saldos de los créditos, aun las cuotas no vencidas, cuyo retraso	5%

Firmado al solo efecto de su identificación con el Dictamen de fecha 09 AGO. 2013

Luis A. Macchiarelli B. Presidente del Directorio
 Carlos A. Oleñik M. Vicepresidente del Directorio
 Lic. Oscar López G. Síndico Titular
 Lic. Ma. Cristina Larza M. Contadora General



El logotipo de LC Risk Management, LC Comercial y Stilo Hogar y las denominaciones son Marcas Registradas de LC Management S.A.E.C.A.

	esta entre 61 y 90 días.	
Morosa	100% de los saldos de los créditos, aun las cuotas no vencidas, cuyo retraso es de más de 91 días y hasta 120 días. A partir de esta categoría los clientes son ingresados en Informconf.	10%
Gestión 121	100% de los saldos de los créditos, aun las cuotas no vencidas, cuyo retraso es de más de 121 días. A partir de esta categoría ya se gestionan los créditos internamente en la empresa.	20%
Cartera Pre-Judicial	100% de los saldos de los créditos, aun las cuotas no vencidas, cuyo retraso es de más de 121 días, ya gestionadas por empresas de cobranzas pre-judiciales y/o por abogados sin que haya aun una demanda judicial.	20%
Judicial	100% de los saldos de los créditos, aun las cuotas no vencidas, con demanda judicial ya iniciada, con menos de 360 días desde la fecha de la demanda.	50%
Inhibido	100% de los saldos de los créditos, aun las cuotas no vencidas, que fueron judicializados y que ya tienen sentencia de inhibición.	100%
Judicial 360	100% de los saldos de los créditos, aun las cuotas no vencidas, cuyo proceso judicial fue iniciado ya hace más de 360 días.	100%
Genéricas	1 % de los saldos de los créditos a la fecha de corte.	1%

f. Bienes de Cambio.

Las existencias se incorporan como bienes de cambio a su costo de adquisición, más todas las erogaciones necesarias hasta poner los mismos en condiciones de su utilización económica. La valuación final de las existencias así como el costo de las mercaderías vendidas, se determinan sobre la base de Precio Promedio Ponderado.

g. Provisiones para obsolescencia de inventarios.

Las provisiones por obsolescencia de inventarios se constituyeron basándose en un criterio establecido de acuerdo a la política aplicada en la empresa y que se detalla a continuación:

Firmado al efecto de su identificación con el Dictamen de fecha
09 AGO. 2013
GESTIÓN EMPRESARIAL
REGISTRO CNV 002

Bienes de Cambio	Monto de Mercaderías	Monto Previsión G.
Mercaderías en Deposito Central	1.862.189.396.-	109.098.397.-
TOTALES	1.862.189.396.-	109.098.397.-
Total Provisiones Marzo 2013		109.098.397.-
Total Provisiones Marzo 2012		0.-

Luis A. Montanaro B.
Presidente del Directorio

Carlos A. Oleñik M.
Vicepresidente del Directorio

Lic. Oscar López G.
Síndico Titular

Lic. Ma. Cristina Zarza M.
Contadora General



h. Bienes en Operación.

Los bienes en Operación se exponen a su costo de adquisición o construcción más el revalúo legal, menos la correspondiente depreciación acumulada. De acuerdo con lo establecido en la Ley N° 125/91 y la Ley 2421/04 los bienes de uso son revaluados aplicando el coeficiente de revaluación establecido por el Ministerio de Hacienda. El incremento neto por reevaluación se acredita a la cuenta patrimonial Reserva de Revalúo. Los costos de las mejoras que extienden la vida útil de los bienes o aumentan su capacidad productiva son imputados a las cuentas respectivas del activo. Los gastos de mantenimiento son cargados a resultados. La depreciación es calculada por el método de línea recta, a partir del año siguiente en que se adquieren los bienes, aplicando tasas anuales suficientes para extinguir sus valores al final de su vida útil estimada, de acuerdo a la legislación fiscal vigente.

i. Reconocimiento de ingresos y costos.

Los ingresos por ventas son registrados contablemente en el momento del intercambio, adoptándose el principio de los devengado, independientemente de su cobro o no.

Igualmente, los gastos son reconocidos mediante el principio de los devengado, efectuándose las provisiones sobre los gastos del periodo, pendientes de pago.

j. Impuesto a la Renta.

El impuesto a la renta que se carga a los resultado del año se basa en la utilidad contable antes de este concepto, ajustada por las partidas que la Ley N° 125/91 y la Ley N° 2421/04 de Adecuación Fiscal incluye o excluye para la determinación de la Renta Neta Imponible a la que se aplica la tasa del 10%

k. Reserva Legal.


La Sociedad constituye anualmente una reserva legal equivalente al 5% de la utilidad neta del ejercicio, en cumplimiento a lo establecido en el Art. 91 de la Ley N° 1034/83. El registro es realizado al cierre del ejercicio fiscal, atendiendo dicha disposición.

Distribución de Utilidades.

La distribución de utilidad se realiza una vez que la asamblea general de accionistas haya aprobado los estados financieros, y en el momento y condiciones que la misma establezca, de conformidad con el Art.89° de la Ley N° 1034/83

Actualmente se encuentra en proceso, la firma de un Compromiso Irrevocable por parte de los actuales accionistas de no distribuir más del 30% de la diferencia entre el resultado del ejercicio y la distribución de utilidades de los accionistas preferentes.

Firmado al solo efecto de su identificación con el Dictamen de fecha
09 AGO. 2013
GESTION EMPRESARIAL
REGISTRO CNP 003



Luis A. Montañaro B.
Presidente del Directorio

Carlos A. Oleñik M.
Vicepresidente del Directorio

Lic. Oscar Lopez G.
Síndico Titular

Lic. Ma. Cristina Zarza M.
Contadora General



Nota 3: Disponibilidades.

Las cuentas de disponibilidades son conciliadas periódicamente y los saldos expuestos en el Balance General, representan los fondos disponibles en efectivo y en cuentas bancarias al 30 de Junio del 2013 y 2012. La composición del saldo se detalla en el siguiente cuadro:

Detalle	2013 G.	2012 G.
Caja	5.850.296	8.093.354
Recaudaciones a Depositar	12.132.215	3.838.822
Banco Regional M/N		153.815
ITAU Banco M/N	169.090.146	32.271.967
ITAU Banco M/E	20.794.695	
ITAU Banco PEG G1	136.898.017	49.353
ITAU Banco PEG G2	732.291.245	
Banco Continental SAECA M/N	15.084.859	
Banco Continental SAECA M/E		1.020.449
Banco Nacional de Fomento	181.462.468	123.091.585
Banco BBVA	23.774	2.115.674
Banco Sudameris	5.927.414	791.617
Banco Amambay S.A.	10.827.394	377.009
Banco Atlas S.A.E.C.A	5.665.613	8.084.559
Banco Familiar S.A.E.C.A.	40.662.421	
Banco HSBC M/N	61.500.084	
Banco HSBC S.A. M/E	14.254.956	74.956
Banco Do Brasil	602.791	
Banco Bancoop S.A.	874.400	
Financiera Rio de Janeiro		115.496.820
Vision Banco M/N	9.132.000	
TOTALES	1.423.074.788	295.459.980

Firmado al solo efecto de su identificación con el Dictamen de fecha
09 AGO 2013
GESTION EMPRESARIAL
REGISTRO CNV 003

Luis A. Montañero B.
Presidente del Directorio

Carlos A. Oleñik M.
Vicepresidente del Directorio

Lic. Oscar López G.
Síndico Titular

Lic. Ma. Cristina Zarza M.
Contadora General



LC Risk Management S.A.E.C.A.

LC Risk Management S.A.E.C.A.
RUC: 80053166-3

Casa Matriz / Sede Administrativa
Mcal. López N° 3.811 c/ Dr. Morra
Edif. Mcal. Center Piso 8
Villa Morra - Asunción
Tel.: (+595 21) 238 1572 / 3
(+595 21) 602 382 / 605 012

Sucursal Nro. 1 / Depósito
Acosta Ñu Nro. 307 c/ Candido Bareiro
(a dos cuadra de Avda. Cacique Lambaré)
Ciudad de Lambaré, Paraguay
Teléfono: +595 (21) 92 22 87 / 92 22 88
Tel. Móvil: +995 (991) 772.808



El logotipo de LC Risk Management, LC Comercial y Stilo Hogar y las denominaciones son Marcas Registradas de LC Management S.A.E.C.A.

Nota 4: Créditos.

El rubro Créditos al 30 de Junio del 2013 y al 30 de Junio de 2012 se integran como sigue:

Detalle	2013 G.	2012 G.
CORRIENTE		
Cartera de Créditos Vigentes	12.220.227.076	9.937.197.368
Cartera p/Constitución de Patrimonio Autónomo	3.192.815.230	1.095.876.475
Cartera p/Patrimonio Autónomo - Titulación	3.081.513.597	
(-) Previsión para incobrables	(848.427.148)	(494.214.170)
TOTAL	17.646.128.755	10.538.859.673
NO CORRIENTE		
Cartera de Créditos Vigentes	7.567.245.882	4.979.694.284
Cartera p/constitución de Patrimonio Autónomo	593.952.000	2.908.056.571
Cartera p/Patrimonio Autónomo - Titulación	1.270.970.825	0
(-) Previsión para Incobrables	(821.955.660)	(620.383.469)
TOTAL	8.610.213.047	7.267.367.386

El monto expuesto en el rubro "Cartera p/constitución de Patrimonio Autónomo", corresponde a la reclasificación de la cartera corriente, que fuera afectada por la suscripción del contrato de Fideicomiso.


El monto expuesto en el rubro "Cartera p/Patrimonio Autónomo - Titulación" corresponde a la reclasificación de la cartera corriente, que fuera afectada por la suscripción en fecha 16 de Agosto de 2012, del contrato fideicomiso de titularización de cartera de créditos Stilo Hogar 01, con Financiera Rio S.A.

En fecha 27 de marzo del 2013, se procedió a la cesión de cartera judicial según contrato suscrito con la firma Bolsa de Pagos S.A.

En fecha 03 de Mayo de 2013, se suscribió el CONTRATO FIDEICOMISO DE TITULARIZACION DE CARTERA DE CREDITOS - STILO HOGAR 02 PEG G1, teniendo como fiduciario a Banco Atlas S.A.E.C.A., contrato del cual no se ha emitido sería alguna a la fecha de corte.

El monto expuesto en el rubro "Cartera p/constitución de Patrimonio Autónomo" corresponde a la reclasificación de la cartera corriente, que fuera afectada por la suscripción del contrato de Fideicomiso.

09 JUN 2013



Luis A. Montenegro B.
Presidente del Directorio

Carlos A. Oleñik M.
Vicepresidente del Directorio

Lic. Oscar Lopez G.
Síndico Titular

Lic. Ma. Cristina Zarza M.
Contadora General





Nota 5: Otros Créditos

El rubro Otros Créditos al 30 de Junio del 2013 y al 30 de junio de 2012 se integran como sigue:

Detalle	2013 G.	2012 G.
CORRIENTE	1.471.321.125	500.439.607
Anticipo a Funcionarios	716.549	0
Anticipo a Proveedores	131.691.938	53.238.194
Anticipo a Abogados	8.998.794	0
Anticipos Varios	149.723.476	247.741.622
Anticipo a vendedores	152.486.175	0
Créditos a Vendedores Inactivos	126.443.926	199.459.791
Gastos Diferidos	501.101.681	0
Cobranzas a Recuperar-Fideicomiso	400.158.586	0
NO CORRIENTE	30.482.002	640.809.366
IVA Crédito Fiscal 10%	2.706.612	79.480.859
IVA Crédito Fiscal 5%	0	27.542.682
Garantías de Alquiler	26.200.952	27.320.000
Cargos Diferidos	1.574.438	506.465.825

Nota 6: Bienes de Cambio

El rubro Bienes de Cambio al 30 de Junio del 2013 y al 30 de Junio de 2012 se integran como sigue:

Detalle	2013 G.	2012 G.
TOTALES	1.753.090.999	1.474.760.014
Mercaderías	1.862.189.396	1.474.760.014
(-) Provisiones	(109.098.397)	0

Firmado al solo efecto de su identificación con el Dictamen de fecha
09 AGO 2013
GESTION EMPRESARIAL
REGISTRO CNV 003

Luis A. Montañano B.
Presidente del Directorio

Carlos A. Ojeñik M.
Vicepresidente del Directorio

Lic. Oscar López G.
Síndico Titular

Lic. Ma. Cristina Zarza M.
Contadora General





Nota 7: Bienes de Uso (Anexo "A")

Corresponde al rubro del Activo, compuesto por bienes tangibles utilizados para el desarrollo de la actividad principal y no a la venta habitual. Los saldos expuesto representan los bienes muebles con que la sociedad cuenta para su funcionamiento y normal atención de sus clientes.

Al 30 de Junio del 2013 y al 30 de Junio de 2012, se halla compuesto por:

Bien	Valor Bruto Gs.	Depreciación Acumulada Gs.	Valor Neto Gs.
Muebles y Equipos de Oficina	505.418.830	(12.266.447)	493.152.383
Instalaciones	165.426.777	(3.378.235)	162.048.542
Equipos de informática	132.835.666	(25.170.964)	107.664.702
Mejoras en Propiedad de Terceros	13.108.039	0	13.108.039
Sistema de Alarma y Seguridad	41.574.763	(8.345.052)	33.229.711
Rodados	2.200.893.301	(344.304.146)	1.856.589.155
Terreno e Inmuebles (*)	754.907.456	0	754.907.456
Licencias de Software	61.554.474	(13.742.477)	47.811.997
Total al 30.06.2013	3.875.719.306	(407.207.321)	3.468.511.985
Total al 30.06.2012	2.610.753.053	(179.652.480)	2.431.100.573

(*) El saldo expuesto corresponde a los inmuebles adquiridos, según el siguiente detalle:

Finca N° 24.807 Distrito de Lambaré
Finca N° 20.081 Distrito de Lambaré

Nota 8: Inversiones

Corresponde a las Inversiones que la Sociedad cuenta a la fecha de corte, y cuyo saldo se detalla a continuación.


Sociedad	2013 Gs.	2012 Gs.
El Sol del Paraguay S.A. de Seguros y Reaseguros (Acciones Ordinarias)	116.000.000	0
TOTALES	116.000.000	0

Luis A. Montañano B.
Presidente del Directorio

Carlos A. Oleñik M.
Vicepresidente del Directorio

Lic. Oscar López G.
Síndico Titular

Lic. Ma. Cristina Zarza M.
Contadora General





Nota 9: Deudas comerciales

Corresponde a las deudas con proveedores locales y cuyo saldo al 30 de Junio del 2013 y al 30 de junio del 2012 se compone como sigue:


CUENTAS	2013 Gs.	2012 Gs.
Proveedores Locales	1.844.091.375	1.257.030.803
Cheques Diferidos	244.572.926	805.897.229
(Cheques Emitidos No Imputados - Proveedores Locales M/N) (*)	(326.316.031)	(288.218.074)
TOTALES	1.762.348.270	1.774.709.958

(*) Corresponde a cheques ya emitidos por pagos realizados, que no se hayan imputados al saldo de los proveedores a la fecha de corte.

Nota 10: Deudas Financieras

Corresponde a los préstamos contraídos en Guaraníes y Dólares de bancos y financieras locales, mas sus intereses, cuyo saldo al 30 de Junio del 2013 y al 30 de Junio del 2012, se componen como sigue:

Deudas Financieras	2013 Gs.	2012 Gs.
Corriente	6.082.800.393	6.045.496.707
Entidades Bancarias - M/N	4.293.492.515	4.831.943.184
Entidades Bancarias - M/E	88.599.304	166.665.999
Sobregiro en Cta. Cte. - M/N	0	111.084.250
Sobregiro en Cta. Cte. - M/E	0	11.237.393
Entidades Financieras - M/N	2.085.649.675	1.124.653.212
Deuda en Tarjetas de Credito	24.109.656	17.654.783
Documentos a Pagar - M/N	0	587.192.219
(Intereses A Vencer)	(409.050.757)	(804.934.333)
No Corriente	663.820.868	2.003.491.181
Entidades Bancarias - M/N	374.530.631	1.904.686.964
Entidades Bancarias - M/E	0	89.704.189
Entidades Financieras - M/N	336.943.944	209.475.356
(Intereses A Vencer)	(47.653.707)	(200.375.328)



Luis A. Moricabaro B.
 Presidente del Directorio

Carlos A. Oleñik M.
 Vicepresidente del Directorio

Lic. Oscar López G.
 Síndico Titular

Lic. Ma. Cristina Zarza M.
 Contadora General



El logotipo de LC Risk Management, LC Comercial y Stilo Hogar y las denominaciones son Marcas Registradas de LC Management S.A.E.C.A.

Nota 11: Fiscales


Las deudas fiscales al 30 de Junio del 2013 y al 30 de Junio del 2012, se componen como sigue:

Cuenta	2013 Gs.	2012 Gs.
Impuesto a la Renta a Pagar	0	0
Impuesto a la Renta - Fracc.Renta 2011	0	217.544.403
Impuessto a la Renta - Fracc.Renta 2012	6.482.137	0
Impuesto al Valor Agregado-Fracc.Set/2012	7.397.523	0
Impuesto al Valor Agregado a Pagar	36.030.910	176.026
Retenciones IVA a Pagar	45.584.694	0
(Intereses a Vencer)	(205.117)	(21.434.828)
Total	95.289.147	196.285.601

Nota 12: Bonos Bursátiles

El rubro al 30 de Junio del 2013 y al 30 de Junio del 2012, se componen como sigue:

Detalle	2013 Gs.	2012 Gs.
Corriente	194.126.426	67.315.068
Intereses PEG G1 - Gtia.Fiduciaria	542.521.706	462.871.233
Intereses PEG G2 - Gtia.Comun	1.610.862.525	0
Intereses TITULACION STILO HOGAR 01	452.802.620	
(Intereses a Vencer)	(2.412.060.425)	(395.556.165)
No Corriente	11.739.000.000	3.000.000.000
Prog. Emis. Global G1-Gtia.Fiduciaria	3.000.000.000	3.000.000.000
Prog. Emis. Global G2-Gtia.Comun	8.739.000.000	0
Intereses PEG G1 - Gtia.Fiduciaria	945.369.863	1.556.580.822
Intereses PEG G2 - Gtia.Comun	1.438.369.859	0
Intereses TITULACION STILO HOGAR 01	605.905.618	0
(Intereses a vencer)	(2.989.645.340)	(1.556.580.822)



Luis A. Montaña B.
Presidente del Directorio

Carlos A. Oleñik M.
Vicepresidente del Directorio

Lic. Oscar López G.
Síndico Titular

Lic. Ma. Cristina Zarza M.
Contadora General





Nota 13: Préstamos de Socios

Corresponde al os préstamos contraídos en Guaraníes, de los socios, mas sus intereses y cuyo saldo al 30 de Junio del 2013 y al 30 de Junio del 2012, se componen como sigue:

Detalle	2013 Gs.	2012 Gs.
Corriente	463.648.959	468.220.650
Prestamos Socios	764.321.616	697.832.470
(Intereses a Vencer)	(300.672.657)	(229.611.820)
No Corriente	400.000.000	431.735.746
Prestamos de Socios	600.729.000	829.407.612
(Intereses a Vencer)	(200.729.000)	(397.671.866)

Nota 14: Otros Pasivos

El rubro al 30 de Junio del 2013 y al 30 de Junio del 2012, se componen como sigue:

Detalle	2013 Gs.	2012 Gs.
Salarios a Pagar	77.612.001	16.178.511
Honorarios Pers. Superior a Pagar	97.793.900	177.880.383
Aguinaldo a Pagar Pers.Superior	27.500.004	0
Cuotas debitadas a devolver		9.293.944
Previsiones sobre Pasivo Laboral (*)	29.016.126	
Aguinaldo a Pagar	43.699.509	27.814.006
Aportes y Retenciones a pagar	30.791.134	21.239.065
Comisiones Negativas		36.606.454
Anticipo de Clientes		153.944.488
Comisiones a Pagar	30.950.916	65.211.743
Cobros a regularizar del Personal		21.957.674
Documentos a Pagar	770.652.517	
(-) Intereses a Vencer	(136.680.294)	
Total	1.071.335.813	530.126.268

Firmado al solo efecto de su identificación con el Dictamen de fecha
09 AGO. 2013
GESTION EMPRESARIAL
REGISTRO CNUV 003

(*) Corresponde al 30% del monto del informe emitido por el Dpto. de RRHH, que contempla los eventuales importes a ser abonados en caso de despidos injustificados.

Luis A. Montañero B.
Presidente del Directorio

Carlos A. Olefiuk M.
Vicepresidente del Directorio

Lic. Oscar López G.
Síndico Titular

Lic. Ra. Cristina Zarza M.
Contadora General



Nota 15: Prestamos por Compra de Activo Fijo

El rubro al 30 de Junio del 2013 y al 30 de Junio del 2012, se compone como sigue:

Detalle	2013 Gs.	2012 Gs.
No Corriente	590.084.980	794.991.210
Documentos a Pagar	590.084.980	794.991.210

Nota 16: Capital Social


Al 30 de Junio de 2013, la composición del Capital Social es de G. 35.000.000.000 de los cuales Gs.10.000.000 se encuentra integrado y G. 25.000.000.000 se encuentran pendiente de integración.

Por la Resol. Nº 24E/13 de fecha 13 de Junio de 2013, la Comisión Nacional de Valores y por Resol. Nº 1179/13 de la Bolsa de Valores de Asunción, resolvieron la registración de de las acciones emitidas de acuerdo a las siguientes características:

Nº Series		Nº de Acciones		Tipo de Acciones	Clase	Valor Nominal	Cant. De Acc.	Monto
Del	Al	Del	Al					
3.001	3.300	300.001	330.000	Preferidas	A	100.000	30.000	3.000.000.000
TOTAL							30.000	3.000.000.000

Contingencias y compromisos


Al 30 de Junio de 2013, la administración de **LC RISK MANAGEMENT S.A.E.C.A.**, no tiene conocimiento de situaciones contingentes, ni reclamos de importancia que pudieran resultar en la generación de obligaciones para la Sociedad, adicionales a las que se presentan en estos estados contables.




Firmado al solo efecto de su identificación con el Dictamen de fecha
09 AGO. 2013
GESTION EMPRESARIAL
REGISTRO NV 003



Luis A. Montanaro B.
Presidente del Directorio



Carlos A. Olejnik M.
Vicepresidente del Directorio



Lic. Oscar Lopez G.
Síndico Titular



Lic. Ma. Cristina Zarza M.
Contadora General



LC RISK MANAGEMENT S.A.E.C.A. --- ACTA DE DIRECTORIO Nro.167

ASUNTO: Aprobación de los Estados Contables al 30 de junio de 2013

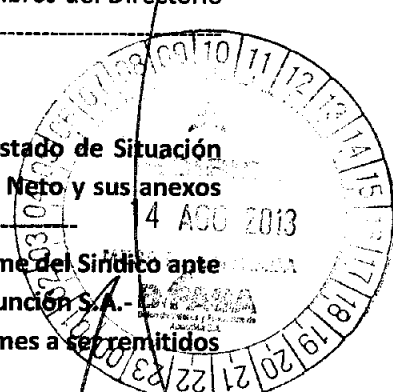
En la ciudad de Asunción, a los 19 días del mes de julio del año dos mil trece, siendo las 08:30 Hs., se reúnen en la sede social, el Directorio de LC Risk Management S.A.E.C.A. integrado en esta oportunidad por los Sres. Luis Montanaro, Presidente; Carlos Oleñik, Vicepresidente, el Sr. Ruben Romero, en su calidad de Director Titular y el Lic. Oscar Lopez Grutter, Sindico Titular.

Iniciada la sesión, el presidente informa que se ha convocado a esta reunión para analizar los informes contables correspondiente del trimestre cerrado al 30/06/2013, que componen el Estado de Situación Patrimonial, Estado de Resultados, Estado de Variación del Patrimonio Neto y los anexos correspondientes.


Los mismos ha sido debidamente analizados por el síndico Titular, quien presenta a los miembros del Directorio su informe correspondiente.

Luego de analizar los documentos presentados y el informe del Síndico, los miembros del Directorio resuelven por unanimidad cuanto sigue:

1. Aprobar los estados contables del trimestre cerrado al 30/06/2013: Estado de Situación Patrimonial, Estado de Resultados, Estado de Variación del Patrimonio Neto y sus anexos correspondientes.
2. Presentar los estados contables aprobados por este Directorio y el Informe del Síndico ante la Comisión Nacional de Valores y la Bolsa de Valores y Productos de Asunción S.A. - CNV.
3. Autorizar al Sr. Luis Montanaro y al Sr. Carlos Oleñik a suscribir los informes a ser remitidos a la CNV.



Sin otro punto que considero se da por terminada la sesión siendo las 10.00 hs.


Sr. LUIS AUGUSTO MONTANARO BEDOYA
Presidente


Ing. CARLOS OLEÑIK MEMMEL
Vice-Presidente


Sr. Ruben Romero
Director Titular


Lic. Oscar Lopez Grutter
Sindico Titular

Conste
Maria Felicina A. Vallalba de Arce
Notaria y Escribana Pública Reg. N° 12
Rca. Dominicana N° 241
Tel.: 441.594
Asunción - Paraguay

LC RISK MANAGEMENT S.A.E.C.A.
INFORME DEL SINDICO CORRESPONDIENTE AL SEGUNDO TRIMESTRE
CERRADO AL 30.06.2013 DEL EJERCICIO QUE CIERRA AL 31.12.2013

AL PRESIDENTE Y DIRECTORES DE LC RISK MANAGEMENT S.A.E.C.A.

Estimados Señores

En mi carácter de Sindico Titular, fiscalice la dirección y administración de LC RISK MANAGEMENT S.A.E.C.A., durante el periodo que va del 01/01/2013 al 30.06.2013, del ejercicio que cierra al 31.12.2013

Al efecto; asistí a las Asambleas de Accionistas, a Sesiones del Directorio realizadas en dicho periodo, analice conceptualmente los Estados Contables intermedio con sus Notas y Anexos correspondientes al Segundo Trimestre cerrado al 30.06.2013, del ejercicio que cierra al 31.12.2013.


Por tratarse del Segundo Trimestre, los auditores independientes contratados a efectos de la realización de los controles establecidos en el Código Civil y en las leyes que reglan el Mercado de Capital, emitiendo un dictamen sobre los referidos Estados Contables Intermedio.

En mi opinión, los referidos Estados Contables y la actuación del Directorio en este periodo se ajusto a la ley y al estatuto social.

Atentamente,


Lic. Oscar López Grutter
Sindico Titular

Asunción, 19 de Julio de 2013





Miembro de



Gestión Empresarial
Estudio de Auditoría y Consultoría

Latinoamérica

E. Víctor Haedo Nº 741, Edificio Arasá I, Piso 5
C. Postal 1209, Asunción - Paraguay
Tel. (595-21) 494 366/7 Fax: (595-21) 445 298
administracion@gestion.com.py - www.gestion.com.py
www.smslatam.com


INFORME SOBRE ESTADOS CONTABLES INTERMEDIOS

Señores
Presidente y Miembros del Directorio de
LC Risk Management S.A.E.C.A.

1. Hemos examinado los adjuntos estados contables intermedios, consistentes en el Balance General de **LC Risk Management S.A.E.C.A.** al 30 de Junio de 2013 y sus correspondientes Estados de Resultados, de Evolución del Patrimonio Neto y de Flujos de Efectivo por el período comprendido entre el 1º de enero y el 30 de junio de 2013, de conformidad con declaraciones sobre normas de auditoría para revisión de estados contables intermedios.
2. Una revisión de estados contables intermedios es de un alcance limitado, y consiste principalmente en obtener una comprensión del sistema para la preparación de estados contables intermedios, aplicando procedimientos analíticos de revisión a los estados contables y haciendo investigaciones con personas responsables de los asuntos financieros y contables. Es substancialmente menor en alcance que el examen de acuerdo con las Normas de Auditoría Generalmente Aceptadas, cuyo objetivo es la expresión de una opinión relativa a los estados contables tomados en su conjunto. Por consiguiente, no podemos expresar ese tipo de opinión.
3. Basados en nuestro examen limitado conforme al alcance mencionado en el segundo párrafo, no es de nuestro conocimiento cualquier modificación importante que deba hacerse a los estados contables adjuntos, para que estén de conformidad con Normas Contables vigentes en la República del Paraguay.

09 de agosto de 2013
Asunción, Paraguay


DR. RUBÉN MORALES PAOLI
Socio





Sucursal Nro. 1 / Depto
 Acosta Ru Nro. 307 c/ Cardo Barrio
 (a dos cuadras de Avda. Cardo Lambaré)
 Ciudad de Lambaré, Paraguay
 Tel: (+595 21) 238 1572 / 3
 Tel. Móvil: +995 (991) 772 808

Casa Matriz / Sede Administrativa
 Mica López N° 3.811 c/ Dr. Mora
 Edif. Mical Center Piso B
 Villa Mora - Asunción
 Tel: (+595 21) 238 1572 / 3
 Tel: (+595 21) 602 382 / 605 012

RUC: B0053166-3
 IC Risk Management S.A.E.C.A.



El logotipo de IC Risk Management, LC Comercial y Sñto Hogar y las denominaciones son Marcas Registradas de LC Management S.A.E.C.A.

ANEXO A

**BALANCE GENERAL
AL 30 de Junio del 2013
(Expresado en guaraníes)**


PROPIEDAD, PLANTA Y EQUIPOS

CUENTAS	VALORES CORRIENTES										
	Al inicio del período	Alta y transf. del período	Transferencias del período	Borrado del período	Al cierre del período	Atenuación al inicio del período	Alta del período	Borrado del período	Atenuación al cierre del período	Rate Realizables	
Bienes en Operación	495.880.701	18.105.285	10.255.560	-	1.590.294	505.020.720	11.868.337	0	-	11.868.337	493.152.383
Muebles y Equipos de Oficina	154.245.286	0	0	-	1.181.491	165.426.777	3.378.235	0	-	3.378.235	162.048.542
Instalaciones	129.021.440	7.323.542	6.479.953	-	2.970.637	132.835.666	25.170.964	0	-	25.170.964	107.664.702
Equipos de Informática	20.896.221	0	7.790.182	-	-	13.106.039	-	0	-	-	13.106.039
Mejoras en Propiedad de Terceros	2.335.267.590	57.272.728	257.527.265	-	65.680.246	2.200.893.301	417.146.723	(72.842.577)	-	344.304.146	1.836.899.155
Rodados	39.541.692	-	2.033.071	-	-	41.574.763	8.345.052	-	-	8.345.052	33.229.711
Sistema de Seguridad y Alarma	0	488.907.456	-	-	-	488.907.456	-	-	-	-	488.907.456
Edificios	750.000.000	-	-	-	-	750.000.000	-	-	-	-	750.000.000
Terranos	1.335.983.515	1.335.983.515	228.963.494	-	46.741.120	2.610.753.053	179.652.480	-	-	179.652.480	2.431.100.573
Total	4.955.549.374	32.791.553	282.452.490	-	73.855.724	3.058.439.246	465.909.314	(72.842.577)	-	393.066.737	3.385.396.469
Total Ejercicio Anterior	1.495.997.912	1.335.983.515	228.963.494	-	46.741.120	2.610.753.053	179.652.480	-	-	179.652.480	2.431.100.573

Presidente del Directorio
 Carlos A. Orlinchi M.
 Vicepresidente del Directorio

Lic. Oscar López G.
 Síndico Titular

Lic. Na. Bouchier Zúñiga M.
 Contadora General



Firmado al solo efecto de su identificación
 con el Dictamen de fecha
09 AGO. 2013
 GESTION EMPRESARIAL
 REGISTRO CNA 003





El logotipo de LC Risk Management, LC Comercial y Sitio Hogar y las denominaciones son Marcas Registradas de LC Management S.A.E.C.A.

ANEXO B

BALANCE GENERAL AL 30 de Junio del 2013 (Expresado en guaraníes) ACTIVOS INTANGIBLES

CUENTAS	VALORES DE ORIGEN			AMORTIZACIONES				Neto Resultante	
	Al Inicio del Periodo	Aumentos	Disminución	Al Cierre del Periodo	Acumulados al Inicio del Periodo	Del Periodo	Bajas		Acumulados al Cierre del Periodo
Licencias de Software	55.081.854	6.472.620	-	61.554.474	13.742.477	-	-	13.742.477	47.811.997
Totales Ejercicio Actual	55.081.854	6.472.620	-	61.554.474	13.742.477	-	-	13.742.477	47.811.997
Totales Ejercicio Anterior	24.049.985	1.604.654	-	25.654.639	510.650	-	-	510.650	25.143.989

[Signature]
Luis A. Montenegro S.
Presidente del Directorio

[Signature]
Carlos A. Oleñik M.
Vicepresidente del Directorio

[Signature]
Lic. Oscar López G.
Síndico Titular

[Signature]
Lic. Ma. Cristina Zarza M.
Contadora General

Firmado al solo efecto de su identificación con el Dictamen de fecha
09 AGO. 2013
GESTION EMPRESARIAL
REGISTRO CNV 003



BALANCE GENERAL
AL 30 de Junio del 2013
 (Expresado en guaraníes)

INVERSIONES, ACCIONES, DEBENTURES Y OTROS TÍTULOS EMITIDOS EN SERIE
PARTICIPACIÓN EN OTRAS SOCIEDADES


Denominación y Características de los Valores Emisor	Clase	Valor Nominal Unitario	Canti-dad	Valor Nominal Total	Valor Patrimonial Proporcional	Valor de Libros	Valor de Cotización	Información sobre el Emisor				
								% de Participación	Actividad Principal	Capital	Según Último Balance	
											Resultado	Patrimonio Neto
Inversiones Temporarias												
NO APLICABLE												
Totales Ejercicio Actual												
Totales Ejercicio Anterior												
El Sol del Paraguay Compañía de Seguros y Reaseguros S.A.	B	100.000	1.160	116.000.000		116.000.000	N/A	1,34%	Compañía de Seguros y Reaseguros	8.035.000.000	2.063.421.433	11.898.207.852
Totales Ejercicio Actual						116.000.000						
Totales Ejercicio Anterior												

Luis A. Montanaro B.
 Presidente del Directorio

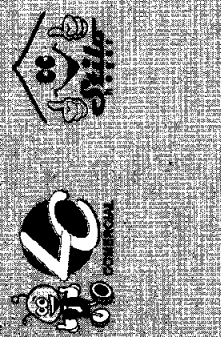
Carlos A. Olenik M.
 Vicepresidente del Directorio

Lic. Oscar Lopez G.
 Síndico Titular

Lic. Dra. Cristina Barza M.
 Contadora General




Firmado al ser leído el su identificación con el Dicamen de fecha
09 AGO. 2013
 GESTION EMPRESARIAL
 REGISTRO CNV 003



Presupuesto Nro. 4 / Ejercicio
 Avenida Nro. 507 / Ciudad del Este
 (a dos cuadras de Avda. Cacique Lambaré)
 Ciudad del Este, Paraguay
 Teléfono: +595 (21) 93 22 87 / 93 22 88
 Tel. Móvil: +995 (991) 772.808

IC Risk Management S.A. S.A.
 RUC: 800031883
 Casa Matriz / Suíte Administrativa
 Mall López Nro 1.311 / Dr. Merry
 Edif. Miel - Centro Plaza 8
 Villa Morán - Asunción
 Tel: (+595 21) 238.1572 / 3
 (+595 21) 602.382 / 605.012

IC Risk Management S.A. S.A.
 El logotipo de IC Risk Management, IC Comercial y Stilo Hogar y las denominaciones son Marcas Registradas de IC Management S.A. S.A.



ANEXO D

BALANCE GENERAL AL 30 de Junio del 2013 (Expresado en guaraníes)

OTRAS INVERSIONES

Cuentas	Valor de Costo	Amortización	Valor de Cotización	Valor Registrado Año Actual	Valor Registrado Año Anterior
Inversiones Corrientes	SIN MOVIMIENTO				
Sub Total	-	-	-	-	-
Inversiones No Corrientes	SIN MOVIMIENTO				
Sub Total	-	-	-	-	-
Totales Ejercicio	-	-	-	-	-

[Handwritten signature]

Luis A. Prestanaro B.
Presidente del Directorio

[Handwritten signature]

Carlos A. Oleñik M.
Vicepresidente del Directorio

[Handwritten signature]

Lic. Oscar Lopez G.
Sindico Titular


[Handwritten signature]

Lic. Ma. Cristina Zarza M.
Contadora General

Participo al solo efecto de su identificación con el Dictamen de fecha

09 AGO. 2013

GESTION EMPRESARIAL
REGISTRO CNV 003



IC Risk Management S.A. S.C.A.
RUC: B9923182-1

Casa Maestre / Sede Administrativa
Mcal. Lopez No 3.011 of Dr. Moris
Edif. Maest. Center Piso 2
Villa Moris - Asunción
Tel: (+595 21) 238.1572 / 3
(+595 23) 602.382 / 605.012

IC risk management SAECA

El logotipo de IC Risk Management, IC Comercial y Siflo Hogar y las denominaciones son Marcas Registradas de IC Management S.A. E.C.A.



Sucursal Merc. y Bienes
Acosta No. 207 c/ Camello Barrio
Te slos s/dre de Avda. Cacique Lambaré
Ciudad de Lambaré, Paraguay
Tel: (+595 21) 92.21.87 / 92.21.88
Tel. Móvil: +595 (991) 772.808




ANEXO E


BALANCE GENERAL AL 30 de Junio del 2013 (Expresado en guaraníes)

PREVISIONES


RUBRO	Saldo al Inicio del Ejercicio	Aumentos (*)	Disminución (*)	Saldo al Cierre del Ejerc. Actual	Saldo al Cierre del Ejerc. Anterior
Deducidas del Activo (*)	644.342.196	1.088.981.617	62.941.005	1.670.382.808	1.114.597.639
Total	644.342.196	1.088.981.617	62.941.005	1.670.382.808	1.114.597.639
Incluidas en el Pasivo	-	-	-	-	-
Total	-	-	-	-	-

(*) Corresponde a provisiones para cuentas incobrables.



 Luis A. Monahanero B.
 Presidente del Directorio


 Carlos A. Olehik M.
 Vicepresidente del Directorio


 Lic. Oscar Lopez G.
 Sindico Titular


 Lic. Ma. Cristina Zarza M.
 Contadora General

Firmado al solo efecto de su identificación con el Dictamen de fecha
09 AGO. 2013
14 AGO 2013
 GESTION EMPRESARIAL
 REGISTRO CNV-903




ANEXO F

**BALANCE GENERAL
AL 30 de Junio del 2013
(Expresado en guaraníes)**

**COSTO DE MERCADERÍAS O PRODUCTOS VENDIDOS
O SERVICIOS PRESTADOS**

DETALLE	Ejercicio Actual		Ejercicio Anterior	
I. COSTO DE MERCADERÍAS O PRODUCTOS VENDIDOS				
Existencias al comienzo del periodo				
Mercaderías	1.440.465.959		1.345.248.586	
Productos Terminados	-		-	
Productos en Proceso	-		-	
Materia Prima y Materiales	-		-	
Otros	-		-	
Compras y Costos de Producción del Ejercicio				
a) Compras	421.723.437		129.511.428	
b) Costos de Producción	-	3.875.439.853	-	2.094.076.410
Diferencia de Inventario	-		-	
Resultado por Tenencia	-		-	
Existencias al cierre del periodo				
Mercaderías	1.862.189.396		1.474.760.014	
Productos Terminados	-		-	
Productos en Proceso	-		-	
Materia Prima y Materiales	-		-	
Otros	-		-	
II. COSTOS DE SERVICIOS PRESTADOS SEGÚN ANEXO H				
COSTO DE MERCADERÍAS O PRODUCTOS VENDIDOS Y SERVICIOS PRESTADOS		3.875.439.853		2.094.076.410
Luis A. Domínguez B. Presidente del Directorio	Carlos A. Olefiń M. Vicepresidente del Directorio	Lic. Oscar Lopez G. Sindico Titular	Lic. Ma. Cristina Zarza M. Contadora General	

Firmado al solo efecto de su identificación con el Dictamen de fecha
09 AGO. 2013





El logotipo de LC Risk Management, LC Comercial y Stilo Hogar y las denominaciones son Marcas Registradas de LC Management S.A.E.C.A.

ANEXO G

**BALANCE GENERAL
AL 30 de Junio del 2013
(Expresado en guaraníes)**

ACTIVOS Y PASIVOS EN MONEDA EXTRANJERA

DETALLE	Moneda Extranjera			Moneda Local	
	Clase	Monto	Cambio Vigente	Monto Ejercicio Actual	Monto Ejercicio Anterior
ACTIVO					
Activos Corrientes					
Banco Continental SAECA	US\$ Americano				1.020.449
Banco Itau SA	US\$ Americano	4.644,97	4.476,82	20.794.695	-
Banco HSBC Cta.Cte. M/E	US\$ Americano	3.184,17	4.476,82	14.254.956	74.956
Sub Totales		7.829,14	4.476,82	35.049.651	1.095.406
Activos No Corrientes					
Sub Totales		-	-	-	-
Totales		7.829,14	4.476,82	35.049.651	-
PASIVO					
Pasivos Corrientes					
Proveedores Locales	US\$ Americano	102.657,83	4.482,55	460.168.856	459.135.517
Banco BBVA	US\$ Americano	19.765,38	4.482,55	88.599.304	166.665.499
Banco Regional Cta.Cte. M/E	US\$ Americano			-	5.893.450
Sub Totales		122.423,21		548.768.160	631.694.466
Pasivos No Corrientes					
Banco BBVA	US\$ Americano	-	0,00	-	89.702.464
Proveedores Locales	US\$ Americano	131.640,47	4.482,55	590.084.980	752.470.472
Sub Totales		131.640,47	4.482,55	590.084.980	842.172.936
Totales		254.063,68	4.482,55	1.138.853.140	1.473.867.401

Luis A. Imbabura B.
Presidente del Directorio

Carlos A. Oleñik M.
Vicepresidente del Directorio

Lic. Oscar Lopez G.
Sindico Titular

Lic. Ma. Cristina Zarza M.
Contadora General

Firmado al solo efecto de su identificación
con el Dictamen de fecha

09 AGO. 2013

GESTION EMPRESARIAL
REGISTRO CNV 003





LC Risk Management S.A.E.C.A.
RUC: 80053156-3

Casa Matriz / Sede Administrativa
Med. López N° 3.011 c/ Dr. Moray
Edif. Mical Center Piso 8
Villa Morra - Asunción
Tel. (+595 21) 238 1572 / 3
(+595 21) 602 387 / 605 012

LC Risk management S.A.E.C.A.

El logotipo de LC Risk Management, LC Comercial y Stilo Hegar y las denominaciones son Marcas Registradas de LC Management S.A.E.C.A.

ANEXO H

BALANCE GENERAL AL 30 de Junio del 2013 (Expresado en guaraníes)

INFORMACIÓN REQUERIDA SOBRE COSTOS Y GASTOS


CÓDIGO	Costo de Bienes de Cambio	Costo de Bienes de Uso	Costo de Otros Activos	Gastos de Administrac.	Gastos de Comercializ.	Otros Gastos	Total Ejercicio Actual	Total Ejercicio Anterior
Remuneraciones de administradores, directores, síndicos y consejo de vigilancia	-	-	-	724.688.964			724.688.964	529.301.622
Honorarios y remuneraciones por servicios				280.638.253			280.638.253	89.731.493
Beneficios al Personal				99.194.588			99.194.588	61.531.067
Sueldos y jornales				474.624.551			474.624.551	331.131.413
Contribuciones sociales				80.544.503			80.544.503	58.244.598
Gastos de Exportación							-	-
Regalías y honorarios por servicios técnicos							-	-
Mantenimiento y Reparaciones				24.489.643			24.489.643	294.365.301
Servicios Básicos				206.854.182			206.854.182	186.298.937
Impuestos, tasa y contribuciones				64.910.097			64.910.097	20.816.915
Impuesto a la Renta							-	-
Intereses a Bancos e Instituciones Financieras						565.519.336	565.519.336	1.052.334.904
Comisión por Ventas					1.915.771.403		1.915.771.403	680.225.781
Amortización Bienes de Uso							-	-
Amortización Activos Intangibles							-	-
Previsiones						200.616.707	200.616.707	164.078.472
Costo de Ventas de Artículos de Consumo	3.875.439.853						3.875.439.853	2.094.076.410
Otros gastos				804.972.091		1.683.001.041	2.487.973.132	409.663.828
Total del Periodo Actual	3.875.439.853			2.760.916.872	1.915.771.403	2.449.137.084	11.001.265.212	
Total del Periodo Anterior	1.094.076.410			1.255.346.230	1.155.579.003	1.466.849.098	5.971.800.741	740.703.099


Luis A. Montanaro B.
Presidente del Directorio

Carlos A. Olenik M.
Vicepresidente del Directorio

Lic. Oscar Lopez G.
Síndico Titular

Lic. Mra. Cristina Zarza M.
Contadora General





ANEXO I

BALANCE GENERAL AL 30 DE JUNIO DE 2013

DATOS ESTADISTICOS


INDICADORES OPERATIVOS	ACUMULADOS AL FIN DEL PERIODO	
	30/06/13	30/06/12
VOLUMEN DE VENTAS (EN GS.)	11.819.247.584	6.800.671.840
CANTIDAD DE EMPLEADOS	46	35
CONSUMO DE ENERGIA ELECTRICA (EN GS.)	7.304.456	10.299.092
CANTIDAD DE SUCURSALES	1	1

Luis A. Montanaro B.
Presidente del Directorio

Carlos A. Oleñik M.
Vicepresidente del Directorio

Lic. Oscar Lopez G.
Sindico Titular

Lic. Ma. Cristina Zarza M.
Contadora General



Firmado al solo efecto de su identificación
con el Dictamen de fecha
09 AGO. 2013
GESTION EMPRESARIAL
REGISTRO CNV 003




ANEXO J


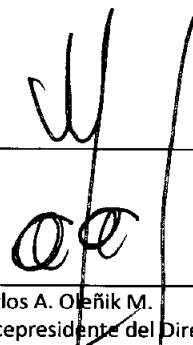


BALANCE GENERAL AL 30 DE JUNIO DE 2013

ÍNDICES ECONÓMICO – FINANCIEROS

INDICES	Acumulado al Fin del Periodo	
	Periodo Actual	Periodo Anterior
Liquidez (1)	2,31	1,41
Endeudamiento (2)	2,01	1,95
Rentabilidad (3) (Presentar sólo a fin de ejercicio)	No Aplica	No Aplica



(1) $\frac{\text{Activo Corriente}}{\text{Pasivo Corriente}}$; (2) $\frac{\text{Total del Pasivo}}{\text{Patrimonio Neto}}$; (3) $\frac{\text{Resultado Antes Del Impuesto a la Renta}}{\text{Patrimonio Neto Excluido el Resultado Del Periodo}}$

Luis A. Montecarlo B. Presidente del Directorio
 Carlos A. Oñeñik M. Vicepresidente del Directorio
 Lic. Oscar Lopez G. Síndico Titular
 Lic. Ma. Cristina Zarza M. Contadora General

Firmado al solo efecto de su identificación con el Dictamen de fecha

09 AGO. 2013

GESTION EMPRESARIAL
REGISTRO CNV 063