

ESTADOS CONTABLES

CORRESPONDIENTE AL PERIODO INICIADO EL 1 DE ENERO DEL 2013 AL 30 DE SETIEMBRE DEL 2013 PRESENTADO EN FORMA COMPARATIVA CON EL PERIODO INICIADO EL 1 DE ENERO DEL 2012 AL 30 DE SETIEMBRE DEL 2012.

DENOMINACION: LC RISK MANAGEMENT S.A.E.C.A.

DOMICILIO LEGAL: AVDA. MCAL. LOPEZ NRO. 3.811 C/ DR. MORRA, EDIF. MCAL CENTER, PISO 8, VILLA MORA, ASUNCION.

SUCURSAL: SEDE COMERCIAL Y DEPOSITO
ACOSTA ÑU NRO. 307 C/ CANDIDO BAREIRO, BO. VALLE APUA, LAMBARE.

ACTIVIDAD PRINCIPAL: COMPRA-VENTA DE MERCADERÍAS EN GENERAL, AL CONTADO O A PLAZOS ESPECIALMENTE DE ELECTRODOMÉSTICOS, SUS REPUESTOS Y ACCESORIOS. TAMBIÉN PUEDE DEDICARSE A ACTIVIDADES INDUSTRIALES, INMOBILIARIAS, COMERCIALES, AGROPECUARIAS, SERVICIOS, PUBLICIDAD, TENIENDO LA CAPACIDAD JURÍDICA PARA DESARROLLAR CUALQUIER TIPO DE ACTIVIDAD LÍCITA, SIN MÁS LIMITACIONES QUE LAS PREVISTAS EN LAS LEYES RESPECTIVAS Y EL ESTATUTO DE LA EMPRESA.

INSCRIPCIÓN EN EL REGISTRO PÚBLICO DE COMERCIO Y REGISTRO DE PERSONAS JURÍDICAS Y ASOCIACIONES: DEL ESTATUTO O CONTRATO SOCIAL: ESCRITURA NRO. 75 DE FECHA 30/06/2008, INSCRIPTA EN EL REGISTRO PÚBLICO DE COMERCIO BAJO EL NRO. 732 SERIE D, FOLIO 7.568 DE FECHA 21 DE OCTUBRE DE 2008 E INSCRIPTA EN EL REGISTRO DE PERSONAS JURÍDICAS Y ASOCIACIONES BAJO EL NRO. 1.523 SERIE D, FOLIO 19.192 DE FECHA 21 DE OCTUBRE DE 2008. ESCRITURA NRO. 131 DE FECHA 02/09/2011, INSCRIPTA EN EL REGISTRO PÚBLICO DE COMERCIO BAJO EL NRO. 915 SERIE F, FOLIO 7.134 DE FECHA 21 DE SETIEMBRE DE 2011 E INSCRIPTA EN EL REGISTRO DE PERSONAS JURÍDICAS Y ASOCIACIONES BAJO EL NRO. 635 SERIE A, FOLIO 7.831 DE FECHA 21 DE SETIEMBRE DE 2011. DE LA ÚLTIMA MODIFICACION: ESCRITURA NRO. 119 DE FECHA 31/08/2012, INSCRIPTA EN EL REGISTRO PÚBLICO DE COMERCIO BAJO EL NRO. 1252 SERIE A, FOLIO 11376 DE FECHA 16 DE OCTUBRE DE 2012 E INSCRIPTA EN EL REGISTRO DE PERSONAS JURÍDICAS Y ASOCIACIONES BAJO EL NRO. 1.249 SERIE A, FOLIO 4945 DE FECHA 16 DE OCTUBRE DE 2012.

Firmado al solo efecto de su identificación
con el Dictámen de fecha
01 NOV. 2013
GESTIÓN EMPRESARIAL
REGISTRO CNV 003

Luis A. Monzón B.
Presidente del Directorio

Carlos A. Olenik M.
Vicepresidente del Directorio

Lic. Oscar López G.
Síndico Titular

Lic. María Cristina Zarza M.
Contadora General



El logotipo de LC Risk Management, LC Comercial y Stilo Hogar y las denominaciones son Marcas Registradas de LC Management S.A.E.C.A.

INSCRIPCION EN LA COMISION NACIONAL DE VALORES: POR RESOLUCION NRO. 1.376/11 DE FECHA 9 DE AGOSTO DE 2011, APROBADA SEGÚN ACTA DE DIRECTORIO CNV NRO. 064 DE FECHA 9 DE AGOSTO DE 2011.

POR RESOLUCION NRO. 9/E13 DE FECHA 14 DE FEBRERO DE 2013, SE APRUEBA SEGÚN ACTA DE DIRECTORIO CNV NRO.011/13 DE FECHA 14 DE FEBRERO DE 2013, EL CAMBIO DE DENOMINACION A EMISORA DE CAPITAL ABIERTO.

INSCRIPCION EN LA BOLSA DE VALORES DE LA CIUDAD DE ASUNCION: POR RESOLUCION NRO. 993/11 DE FECHA 23 DE AGOSTO DE 2011.

FECHA DE VENCIMIENTO DEL ESTATUTO SOCIAL: DE 21 DE OCTUBRE DE 2098.

COMPOSICION DEL CAPITAL: DEL EL CAPITAL DE LA SOCIEDAD ESTA COMPUESTO DE ACCIONES NOMINATIVAS ORDINARIAS DE VOTO SIMPLE, CON 1 (UN) VOTO POR ACCION Y DE ACCIONES NOMINATIVAS ORDINARIAS DE VOTO MULTIPLE, CON 5 (CINCO) VOTOS POR ACCION.

ACCIONES: GUARANIES 100.000 CADA UNA, AGRUPADAS EN SERIES DE GUARANIES 10.000.000 ENUMERADAS EN FORMA CORRELATIVA CON EL NRO. 1 EN ADELANTE. CADA SERIE ESTA COMPUESTA POR 100 ACCIONES.

| CANTIDAD | TIPO | NRO. DE VOTOS POR ACCION | CAPITAL SUSCRITO GUARANIES | CAPITAL INTEGRADO GUARANIES |
|----------|----------------------------|--------------------------|----------------------------|-----------------------------|
| 1.000 | ORDINARIA DE VOTO MULTIPLE | 5 | 100.000.000 | 100.000.000 |
| 99.000 | ORDINARIAS DE VOTO SIMPLE | 1 | 9.900.000.000 | 9.900.000.000 |
| 20.150 | ACCIONES PREFERIDAS | 0 | 2.015.000.000 | 2.015.000.000 |

Firmado al solo efecto de su identificación con el Dictámen de fecha
01 NOV. 2013
GESTION EMPRESARIAL
REGISTRO CNV 003

Luis A. Montañano B.
Presidente del Directorio

Carlos A. Oleñik M.
Vicepresidente del Directorio

Lic. Oscar López G.
Síndico Titular

Lic. María Cristina Zarza M.
Contadora General

ESTADO DE SITUACION PATRIMONIAL RESUMIDO CORRESPONDIENTE AL
COMPARATIVO CON EL EJERCICIO CERRADO AL
(en miles de guaraníes)

30/09/2013
30/09/2012

| ACTIVO | 30/09/2013 | 30/09/2012 | PASIVO | 30/09/2013 | 30/09/2012 |
|---|-------------------|-------------------|----------------------------------|-------------------|-------------------|
| ACTIVO CORRIENTE | | | PASIVO CORRIENTE | | |
| Disponibilidades - Nota 3 | 483.724 | 812.047 | Comerciales - Nota 9 | 2.147.022 | 1.627.671 |
| Créditos - Nota 4 | 21.088.739 | 12.524.082 | Financiero - Nota 10 | 6.020.856 | 6.080.839 |
| (-)Previsiones s/Créditos | (1.170.473) | (433.316) | Fiscales - Nota 11 | 166.337 | 197.993 |
| Otros Créditos - Nota 5 | 1.221.510 | 689.485 | Bonos Bursátiles - Nota 12 | 1.806.814 | 86.466 |
| Bienes de Cambio - Nota 6 | 1.905.756 | 983.408 | Ptmos. de Socios - Nota 13 | 198.977 | 432.580 |
| (-)Previsiones s/Bienes de Cambio | (146.988) | - | Otros Pasivos - Nota 14 | 300.879 | 285.980 |
| Total Activo Corriente | 23.382.268 | 14.575.706 | Total Pasivo Corriente | 10.640.885 | 8.711.529 |
| ACTIVO NO CORRIENTE | | | PASIVO NO CORRIENTE | | |
| Créditos - Nota 4 | 11.287.958 | 9.575.882 | Financiero - Nota 10 | 321.814 | 1.387.060 |
| (-)Previsiones s/Créditos | (1.266.506) | (558.651) | Ptmos. Por Activo Fijo - Nota 15 | 347.511 | 676.715 |
| Otros Créditos - Nota 5 | 425.451 | 183.140 | Ptmos. De Socios - Nota 13 | 400.000 | 451.228 |
| Rodados - Nota 7 y Anexo "A" | 1.856.589 | 1.560.850 | Bonos Bursátiles - Nota 12 | 11.323.000 | 5.767.000 |
| Inmuebles - Nota 7 y Anexo "A" | 960.467 | - | Total Pasivo No Corriente | 12.392.325 | 8.282.003 |
| Otros Bienes de Uso* - Nota 7 y Anexo "A" | 910.396 | 839.380 | | | |
| Inversiones - Nota 8 y Anexo "C" | 262.416 | 134.000 | | | |
| | | | TOTAL PASIVO | 23.033.210 | 16.993.532 |
| | | | PATRIMONIO NETO | | |
| | | | Capital Social - Nota 16 | 35.000.000 | 30.000.000 |
| | | | Capital Suscripto - Nota 16 | (22.985.000) | (23.297.700) |
| | | | Reservas Legales | 460.224 | 285.674 |
| | | | Reservas de Revaluó | 99.140 | 46.741 |
| | | | Resultados Acumulados | 19.052 | 308 |
| | | | Resultados del Ejercicio | 2.192.413 | 2.281.752 |
| Total Activo No Corriente | 14.436.771 | 11.734.601 | Total Patrimonio Neto | 14.785.829 | 9.316.775 |
| TOTAL ACTIVO | 37.819.039 | 26.310.307 | TOTAL PASIVO Y P. NETO | 37.819.039 | 26.310.307 |

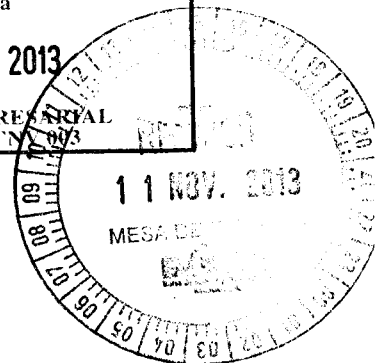
*Muebles de oficina, instalaciones, equipos de informatica, licencia de software, mejoras en propiedad de terceros y sistema de seguridad.

Luis A. ... Presidente del Directorio
 Carlos A. Dlenik M. Vicepresidente del Directorio
 Lic. Oscar Lopez G. Síndico Titular
 Lic. Cristina M. Zarza M. Contadora General

Firmado al solo efecto de su identificación con el Dictámen de fecha

01 NOV. 2013

GESTION EMPRESARIAL
REGISTRO CNR 2013



LC Risk Management S.A.E.C.A.
RUC: 80053166-3

Casa Matriz / Sede Administrativa
Mcal. López Nº 3.811 c/ Dr. Morra
Edif. Mcal. Center Piso 8
Villa Morra - Asunción
Tel.: (+595 21) 238 1572 / 3
(+595 21) 602 382 / 605 012

Sucursal Nro. 1 / Depósito
Acosta Nro. 307 c/ Candido Bareiro
(a dos cuadra de Avda. Cacique Lambaré)
Ciudad de Lambaré, Paraguay
Telefax: +595 (21) 92 22 87 / 92 22 88
Tel. Móvil: +995 (991) 772.808



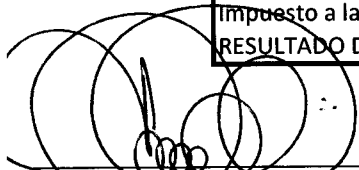
lc risk management SAECA

El logotipo de LC Risk Management, LC Comercial y Stilo Hogar y las denominaciones son Marcas Registradas de LC Management S.A.E.C.A.

ESTADO DE RESULTADOS RESUMIDO CORRESPONDIENTE AL
COMPARATIVO CON EL EJERCICIO CERRADO AL
(en miles de guaranías)


30/09/2013
30/09/2012

| CONCEPTOS | 30/09/2012 | 30/09/2012 |
|--|-------------|-------------|
| VENTAS | 20.679.876 | 12.559.841 |
| (-) COSTO de Ventas | (6.474.586) | (3.877.920) |
| Utilidad Operativa Bruta | 14.205.290 | 8.681.921 |
| Gastos de Comercialización | (3.188.922) | (1.768.685) |
| Gastos de Administración y Operación. | (4.568.842) | (2.884.901) |
| Amortizaciones y Depreciaciones | - | - |
| Previsiones | (996.579) | (49.215) |
| Utilidad Operativa antes de Gastos Financieros | 5.450.947 | 3.979.120 |
| Gastos Financieros | (3.210.127) | (1.676.804) |
| Utilidad Operativa Neta | 2.240.820 | 2.302.316 |
| Ingresos/Egresos Extraordinarios | (48.407) | (20.564) |
| Resultado antes del Impuesto a la Renta | 2.192.413 | 2.281.752 |
| Impuesto a la Renta | - | - |
| RESULTADO DEL PERIODO AL | 2.192.413 | 2.281.752 |


Luis A. Montenegro B.
Presidente del Directorio


Carlos A. Olefiak M.
Vicepresidente del Directorio



Lic. Oscar Lopez G.
Sindico Titular


Lic. Cristina M. Larza M.
Contadora General

Firmado al solo efecto de su identificación
con el Dictámen de fecha

01 NOV 2013

GESTION EMPRESARIAL
REGISTRO CNV 003



**ESTADO DE FLUJOS DE EFECTIVO
POR EL PERIODO COMPRENDIDO ENTRE EL
1º DE ENERO AL 30 DE SETIEMBRE 2013 Y AL 31 DE DICIEMBRE DE 2012
(Expresado en Guaraníes)**

| | <u>30/09/2013</u> | <u>31/12/2012</u> |
|---|--------------------------------|-------------------------------|
| Flujo de efectivo por las actividades operativas | | |
| Ventas Netas (cobro neto) | 20.679.875.677 | 20.132.054.002 |
| Costo de Ventas (pago neto) | (6.474.585.551) | (6.084.260.858) |
| Pago a Proveedores. | (19.578.608.219) | (9.266.907.309) |
| Efectivos pagados a empleados | (772.879.230) | (2.134.725.765) |
| Efectivos generados (usado) por otras actividades | | |
| Total de efectivo de las actividades operativas antes de cambios en los activos de operaciones | <u>(6.146.197.323)</u> | <u>2.646.160.070</u> |
| (Aumento) disminución en los activos de operación | | |
| Fondos colocados a corto plazo | 0 | 0 |
| Anticipo a la Rentas | 397.184.091 | 0 |
| Incremento neto a cobrar por Tarjeta de Crédito | 0 | 0 |
| | <u>397.184.091</u> | <u>0</u> |
| Aumento (Disminución) en pasivos operativos | | |
| Pago a Prestamos | <u>10.924.380.701</u> | <u>8.869.887.675</u> |
| Efectivo Neto de actividades de operación antes de impuestos | <u>(16.673.393.933)</u> | <u>(6.223.727.605)</u> |
| Impuesto a la Renta | 25.144.749 | 0 |
| Efectivo Neto de actividades de operación | <u>25.144.749</u> | <u>0</u> |
| Flujo de efectivo por las actividades de inversión | | |
| Inversiones en otras empresas | 154.416.438 | 0 |
| Inversiones temporarias | 0 | 0 |
| Fondos con destino especial | 0 | 0 |
| Compra de propiedad, planta y equipo | 2.209.493.188 | 0 |
| Disminución de Dividendos | 0 | 0 |
| Efectivo Neto por (o usado) en actividades de inversión | <u>2.363.909.626</u> | <u>0</u> |
| Flujo de efectivo por actividades de financiamiento | | |
| Bonos Emitidos | 11.012.000.000 | 1.000.000.000 |
| Emisión Acciones Preferidas | 2.015.000.000 | 0 |
| Préstamos | 7.307.033.276 | 4.325.374.596 |
| Dividendos pagados | 0 | 0 |
| Intereses pagados | (1.464.692.926) | 1.226.256.910 |
| Efectivo Neto de actividades financieras | <u>18.869.340.350</u> | <u>6.551.631.506</u> |
| Efectos de ganancias o pérdidas de cambio en el efectivo y sus equivalentes | | |
| Aumento (o disminución) netos de efectivos y sus equivalentes | 193.107.958 | 530.328.339 |
| Efectivo y sus equivalentes al comienzo del periodo | 676.831.947 | 146.503.608 |
| Efectivo y sus equivalentes al cierre del periodo | <u>483.723.989</u> | <u>676.831.947</u> |

Las notas y anexos que se acompañan forman parte de los estados contables


Luis A. S. S. S. S.
Presidente del Directorio

Carlos A. Oerik M.
Vicepresidente del Directorio

Lic. Oscar Lopez G.
Síndico Titular

Lic. Ma. Cristina Zarza M.
Comptadora General

Firmado al solo efecto de su identificación con el Dictamen de fecha
01 NOV 2013
GESTION EMPRESARIAL
REGISTRO





**ESTADO DE VARIACIÓN DEL PATRIMONIO NETO
AL 30 DE SETIEMBRE DEL 2013
(Expresado en guaraníes)**

| Concepto | CAPITAL | | | Total Capital Social | RESERVAS | | | RESULTADOS | | TOTAL |
|----------------------------------|-----------------------|----------------------|-------------------------|-------------------------|-------------|-------------|---------------|------------|------------------|-----------------|
| | Capital a Integrar | Capital Integrado | Aportes Irrevocables | | Legal | Facultativa | de Revalúo | Acumulado | Del Ejercicio | |
| Saldo al 31 de diciembre de 2012 | 28.297.700.000 | 6.702.300.000 | - | 35.000.000.000 | 460.223.944 | - | 99.140.394 | 307.778 | 3.316.444.637 | 10.578.416.753 |
| Transferencia | (3.297.700.000) | 3.297.700.000 | - | - | - | - | - | 18.744.637 | (18.744.637) | 0 |
| Integración de Capital | (2.015.000.000) | 2.015.000.000 | - | - | - | - | - | - | (3.297.700.000) | (3.297.700.000) |
| Aporte a Capitalizar | - | - | - | - | - | - | - | - | - | - |
| Distribución de Dividendos | - | - | - | - | - | - | - | - | - | - |
| Reserva del Ejercicio | - | - | - | - | - | - | - | - | - | - |
| Reserva Facultativa | - | - | - | - | - | - | - | - | - | - |
| Revalúo del Ejercicio | - | - | - | - | - | - | - | - | - | - |
| Resultado del ejercicio | - | - | - | - | - | - | - | - | 2.192.413.241 | 2.192.413.241 |
| Saldo al 30 de Setiembre de 2013 | 22.985.000.000 | 12.015.000.000 | - | 35.000.000.000 | 460.223.944 | - | 99.140.394 | 19.052.415 | 2.192.413.241 | 9.473.129.994 |
| Saldo al 30 de Setiembre de 2012 | 23.297.700.000 | 6.702.300.000 | - | 30.000.000.000 | 285.674.226 | - | 46.741.120 | 307.778 | 2.281.752.045 | 9.316.775.169 |


Las Notas que se adjuntan forman parte integrante de estos estados contables

[Signature]
Luis A. Montañano B.
Presidente del Directorio

[Signature]
Carlos A. Oleñik M.
Vicepresidente del Directorio

[Signature]
Lic. Oscar Lopez G.
Sindico Titular

[Signature]
Lic. Ma. Cristina Sarza M.
Contadora General



El logotipo de LC Risk Management, LC Comercial y Sitio Hogar y las denominaciones son Marcas Registradas de LC Management S.A.E.C.A.

LC Risk Management S.A.E.C.A.
RUC: 80053166-3
Casa Matriz / Sede Administrativa
Mcal. Lopez Nº 3.811 c/ Dr. Morra
Edif. Mcal. Center Piso 8
Villa Morra - Asunción
Tel.: (+595 21) 238 1572 / 3
(+595 21) 602 382 / 605 012

Sucursal Nro. 1 / Depósito
Acosta Nro. 307 c/ Candido Bareiro
(a dos cuadras de Avda. Cacique Lambaré)
Ciudad de Lambaré, Paraguay
Teléfono: +595 (21) 92 22 87 / 92 22 88
Tel. Móvil: +995 (991) 772 808





NOTAS A LOS ESTADOS CONTABLES AL 30 DE SETIEMBRE DE 2013

1. Ente.

LC Risk Management S.A.E.C.A. se constituyó como empresa en fecha 30 de Julio del año 2008, según escritura N° 75 pasada ante el Escribano José María Zubizarreta con un capital inicial de Gs. 100.000.000 para posteriormente por escritura N° 298 de fecha 10 de Setiembre del año 2009, pasada ante el mismo escribano, aumentar su capital en la suma de Gs.1.900.000.000 hasta alcanzar la suma de capital de Gs.2.000.000.000. Posteriormente, su capital asciende a Gs.10.000.000.000.- según escritura N° 131 de fecha 02 de Setiembre de 2011, pasada ante la escribana María Guadalupe Peroni. Su principal actividad comercial lo constituye la venta al por menor de artículos electrodomésticos y electrónicos. Posteriormente mediante Escritura N° 97, de fecha 30 de junio de 2012, autorizada por la Escribana Pública Guadalupe Peroni, a través de la cual fue aumentado el capital social y modificado los Estatutos Sociales, con Dictamen de la Abogacía del Tesoro N° 3334, de fecha 26 de julio de 2012, de cuyo testimonio se tomó razón en la Dirección General de los Registros Públicos, Sección Personas Jurídicas y Asociaciones, bajo el N° 615, al folio 8311, Serie C, el 30 de julio de 2012; y en el Registro Público de Comercio, bajo el N° 873, Serie F, al folio 7367 y siguientes, Sección Contratos, en fecha 30 de julio de 2012.-Actualmente su capital asciende a Gs.35.000.000.000.-, mediante la Escritura N° 119, de fecha 31 de agosto de 2012, autorizada por la Escribana Pública Guadalupe Peroni, a través de la cual fue modificado íntegramente los Estatutos Sociales, con Dictamen de la Abogacía del Tesoro N° 4919, de fecha 11 de octubre de 2012, de cuyo testimonio se tomó razón en la Dirección General de los Registros Públicos, Sección Personas Jurídicas y Asociaciones, bajo el N° 1249, al folio 4945, Serie A, el 16 de octubre de 2012; y en el Registro Público de Comercio, bajo el N° 1252, Serie A, al folio 11376 y siguientes, Sección Contratos, en fecha 16 de octubre de 2012.-

2. Resumen de las principales políticas contables.

Continuación se resumen las políticas de contabilidad más significativas aplicadas por la Sociedad:

a. Moneda de Cuenta.

Los presentes estados contables han sido preparados en base a la moneda oficial de la República del Paraguay, el guaraní, cuyo código ISO es el PYG.

b. Efectos de la inflación.

Los Estados Contables son preparados sobre la base de los costos históricos, excepto los Bienes de Uso, que se expresan a su valor de costo revaluado; y las diferencia de cambio emergentes del rubro Deudas Comerciales, de conformidad a las normas establecidas en las Leyes N° 125/91 y N° 2421/04. En efecto, no se reconocen los efectos de la inflación en el Balance

Luis A. Monsalvo B.
Presidente del Directorio

Carlos A. Oleñik M.
Vicepresidente del Directorio

Lic. Oscar Lopez G.
Síndico Titular

Lic. Ma. Cristina Zarza M.
Contadora General



General de la empresa, ni en el Resultado de sus operaciones, salvo en los casos mencionados en el párrafo anterior.

Hasta la fecha no es obligatoria la corrección monetaria de los estados contables; por los que no es práctica generalizada en el Paraguay introducir ajustes en tal carácter, a las cifras de los Estados Contables, salvo en los bienes del Activo Fijo donde si se reservan montos relacionados con la inflación anualmente.

c. Bases de Contabilización.

Los Estados Contables se han preparado sobre la base de costos históricos, excepto para el caso de los activos y pasivos en moneda extranjera y los bienes de uso según se explica en los puntos b. y f. de la presente nota, y no reconocen en forma integral los efectos de la inflación en la situación patrimonial y financiera de la Sociedad, en los resultados de sus operaciones y en sus flujos de efectivo, en atención a que la corrección monetaria no constituye una práctica contable aceptada en el Paraguay.

De haberse aplicado una corrección monetaria integral de los estados contables, podrían haber surgido diferencias en la presentación de la situación patrimonial y financiera, en los resultados de las operaciones y en los flujos de caja de la Sociedad al 30 de Setiembre de 2013.

d. Moneda Extranjera.

Los activos y pasivos en moneda extranjera se valúan a los tipos de cambio vigentes a la fecha del balance general de la siguiente manera:

Activos Gs.4.449,57 por US\$ americano.
Pasivos Gs.4.438,61 por US\$ americano.

Fuente: Sub Secretaria de Estado de Tributación del Ministerio de Hacienda.

Las diferencias de cambio originadas por fluctuaciones en los tipos de cambio, entre las fechas de concertación de las operaciones y su liquidación o valuación al cierre del ejercicio, son reconocidas en su respectiva cuenta de resultado.


e. Provisiones para cuentas de dudoso cobro.

Las provisiones para cuentas de dudoso cobro se constituyeron basándose en un criterio establecido de acuerdo a la política aplicada en la empresa y que se detalla a continuación:


Luis A. Montoya B.
Presidente del Directorio


Carlos A. Oleñik M.
Vicepresidente del Directorio


Lic. Oscar Lopez G.
Síndico Titular


Lic. Ma. Cristina Zarza M.
Contadora General



| Tipo de Cartera | Concepto y Explicación | % de Provisiones |
|----------------------|---|------------------|
| Vigente | 100% de los saldos de los créditos, que no poseen retraso de ni 1 día s/ Plan de Pagos. | 0 % |
| Atrasada 30 | 100% de los saldos de los créditos, aun las cuotas no vencidas, cuyo retraso esta entre 1 y 30 días. | 5% |
| Atrasada 60 | 100% de los saldos de los créditos, aun las cuotas no vencidas, cuyo retraso esta entre 31 y 60 días. | 5% |
| Atrasada 90 | 100% de los saldos de los créditos, aun las cuotas no vencidas, cuyo retraso esta entre 61 y 90 días. | 5% |
| Morosa | 100% de los saldos de los créditos, aun las cuotas no vencidas, cuyo retraso es de más de 91 días y hasta 120 días. A partir de esta categoría los clientes son ingresados en Informconf. | 10% |
| Gestión 121 | 100% de los saldos de los créditos, aun las cuotas no vencidas, cuyo retraso es de más de 121 días. A partir de esta categoría ya se gestionan los créditos internamente en la empresa. | 20% |
| Cartera Pre-Judicial | 100% de los saldos de los créditos, aun las cuotas no vencidas, cuyo retraso es de más de 121 días, ya gestionadas por empresas de cobranzas pre-judiciales y/o por abogados sin que haya aun una demanda judicial. | 20% |
| Judicial | 100% de los saldos de los créditos, aun las cuotas no vencidas, con demanda judicial ya iniciada, con menos de 360 días desde la fecha de la demanda. | 50% |
| Inhibido | 100% de los saldos de los créditos, aun las cuotas no vencidas, que fueron judicializados y que ya tienen sentencia de inhibición. | 100% |
| Judicial 360 | 100% de los saldos de los créditos, aun las cuotas no vencidas, cuyo proceso judicial fue iniciado ya hace más de 360 días. | 100% |
| Genérica | 1% de los saldos totales de los créditos corriente y no corriente. | 1% |

f. Bienes de Cambio.

Las existencias se incorporan como bienes de cambio a su costo de adquisición, más todas las erogaciones necesarias hasta poner los mismos en condiciones de su utilización económica. La valuación final de las existencias así como el costo de las mercaderías vendidas, se determinan sobre la base de Precio Promedio Ponderado.

Provisiones para obsolescencia de inventarios.


Las provisiones por obsolescencia de inventarios se constituyeron basándose en un criterio establecido de acuerdo a la política aplicada en la empresa y que expone a continuación:

Luis A. Montañano B.
Presidente del Directorio

Carlos A. Oleñik M.
Vicepresidente del Directorio

Lic. Oscar López G.
Síndico Titular


Lic. María Cristina Zarza M.
Contadora General



F. d. l. s. c. a. e. l. d. i. l. e. i.
 con el Decretamto de fecha
01 NOV. 2013
 GESTION EMPRESARIAL
 REGISTRO CNV 003



| Bienes de Cambio | Monto de Mercaderías | Monto Previsión Gs. |
|---|----------------------|----------------------|
| Mercaderías en Deposito Central | 1.905.755.856 | 146.988.008.- |
| TOTALES | 1.905.755.856 | 146.988.008.- |
| Total Previsiones Setiembre 2013 | 0 | 146.988.008.- |
| Total Previsiones Setiembre 2012 | 0 | 0.- |



h. Bienes en Operación.

Los bienes de uso se exponen a su costo de adquisición o construcción más el revalúo legal, menos la correspondiente depreciación acumulada. De acuerdo con lo establecido en la Ley Nº 125/91 y la Ley 2421/04 los bienes de uso son revaluados aplicando el coeficiente de revaluación establecido por el Ministerio de Hacienda. El incremento neto por reevaluación se acredita a la cuenta patrimonial Reserva de Revalúo. Los costos de las mejoras que extienden la vida útil de los bienes o aumentan su capacidad productiva son imputados a las cuentas respectivas del activo. Los gastos de mantenimiento son cargados a resultados. La depreciación es calculada por el método de línea recta, a partir del año siguiente en que se adquieren los bienes, aplicando tasas anuales suficientes para extinguir sus valores al final de su vida útil estimada, de acuerdo a la legislación fiscal vigente.

i. Reconocimiento de ingresos y costos.

Los ingresos por ventas son registrados contablemente en el momento del intercambio, adoptándose el principio de los devengado, independientemente de su cobro o no.

Igualmente, los gastos son reconocidos mediante el principio de lo devengado, efectuándose las provisiones sobre los gastos del periodo, pendientes de pago.

j. Impuesto a la Renta.

El impuesto a la renta que se carga a los resultado del año se basa en la utilidad contable antes de este concepto, ajustada por las partidas que la Ley Nº 125/91 y la Ley Nº 2421/04 de Adecuación Fiscal incluye o excluye para la determinación de la Renta Neta Imponible a la que se aplica la tasa del 10%.

k. Reserva Legal.

La Sociedad constituye anualmente una reserva legal equivalente al 5% de la utilidad neta del ejercicio, en cumplimiento a lo establecido en el Art. 91 de la Ley Nº 1034/83. El registro es realizado al cierre del ejercicio fiscal, atendiendo dicha disposición.

Luis A. Montenegro B.
Presidente del Directorio

Carlos A. Diefik M.
Vicepresidente del Directorio

Lic. Oscar López B.
Síndico Titular

Lic. Ma. Estrella Zarza M.
Contadora General



Firmado al solo efecto de su identificación con el Dictámen de fecha

01 NOV. 2013

GESTION EMPRESARIAL
REGISTRADA N° 000

I. Distribución de Utilidades.

La distribución de utilidad se realiza una vez que la asamblea general de accionistas haya aprobado los estados financieros, en el momento y condiciones que la misma establezca, de conformidad con el Art.89° de la Ley N° 1034/83.

Cabe mencionar que se halla vigente el Compromiso Irrevocable firmado por parte de los actuales accionistas de no distribuir más del 30% de la diferencia entre el resultado del ejercicio y la distribución de utilidades de los accionistas preferentes.

Nota 3: Disponibilidades.

El saldo de este rubro al 30 de Setiembre del 2013 y al 30 de Setiembre de 2012, se compone de la siguiente manera:

| Detalle | 2013 Gs. | 2012 Gs. |
|------------------------------------|--------------------|--------------------|
| Recaudaciones a Depositar | 154.839.000 | 286.982.098 |
| Cajas | 11.817.915 | 12.605.930 |
| Banco Regional – PYG | 0 | 3.121.529 |
| Banco Regional – USD | 0 | 22.877.884 |
| Banco Itau S.A. – PYG | 33.089.152 | 0 |
| Banco Itau S.A.– USD | 1.424.971 | 0 |
| Banco Itau S.A. PEG G1 – PYG | 11.910.982 | 0 |
| Banco Itau S.A. PEG G2 – PYG | 29.469.692 | 207.212.676 |
| Banco Itau Titulación S.A. – PYG | 34 | 0 |
| Banco Nacional de Fomento – PYG | 145.487.966 | 39.996.059 |
| Banco Continental S.A.E.C.A. – PYG | 4.953.331 | 0 |
| Banco Continental S.A.E.C.A. - USD | 0 | 121.866 |
| Sudameris Bank S.A.E.C.A. – PYG | 3.597.812 | 791.617 |
| Banco Familiar S.A.E.C.A. – PYG | 3.952.721 | 4.441.235 |
| Banco Do Brasil S.A. – PYG | 0 | 5.938.400 |
| Financiera Rio S.A. - PYG | 0 | 227.957.916 |
| Banco Atlas S.A.E.C.A – PYG | 4.226.661 | 0 |
| Banco BBVA S.A. – PYG | 23.806 | 0 |
| BANCOP S.A. – PYG | 2.342.583 | 0 |
| Visión Banco S.A. – PYG | 76.587.363 | 0 |
| TOTALES | 483.723.989 | 812.047.210 |

Luis A. Merino B.
Presidente del Directorio

Carlos A. Oleñik M.
Vicepresidente del Directorio

Lic. Oscar López G.
Síndico Titular


Lic. Ma. Cristina Zarza M.
Contadora General



Nota 4: Créditos.

El rubro Créditos al 30 de Setiembre del 2013 y al 30 de Setiembre de 2012 se integran como sigue:

| Detalle | 2013 Gs. | 2012 Gs. |
|---|-----------------------|-----------------------|
| CORRIENTE | 19.918.266.406 | 12.090.766.125 |
| Cartera de Créditos Vigentes, | 9.739.048.577 | 11.773.026.109 |
| Cartera p/Constitución de Patrimonio Autónomo – Fideicomiso. | 3.180.410.599 | 1.095.876.475 |
| Cartera p/Constitución de Patrimonio Autónomo – Titularización Stilo Hogar 01 | 4.213.870.203 | 0 |
| Cartera p/Constitución de Patrimonio Autónomo – Titularización Stilo Hogar 02 | 6.778.757.799 | 0 |
| (-) Previsión para incobrables | (1.170.472.952) | (778.136.459) |
| NO CORRIENTE | 10.021.451.349 | 9.017.230.767 |
| Cartera de Créditos Vigentes | 6.778.757.799 | 6.675.160.873 |
| Cartera p/Constitución de Patrimonio Autónomo – Fideicomiso. | 382.603.395 | 2.908.056.571 |
| Cartera p/Constitución de Patrimonio Autónomo – Titularización Stilo Hogar 01 | 1.565.680.207 | 0 |
| Cartera p/Constitución de Patrimonio Autónomo – Titularización Stilo Hogar 02 | 2.560.916.181 | 0 |
| (-) Previsión para incobrables. | (1.266.506.233) | (565.986.677) |



El monto expuesto en el rubro "Cartera p/Patrimonio Autónomo - Titularización" corresponde a la reclasificación de la cartera corriente, que fuera afectada por la suscripción en fecha 16 de Agosto de 2012, del contrato fideicomiso de titularización de cartera de créditos Stilo Hogar 01, con Financiera Río S.A.

En fecha 03 de Mayo de 2013, se suscribió el CONTRATO FIDEICOMISO DE TITULARIZACION DE CARTERA DE CREDITOS – STILO HOGAR 02 PEG G1, teniendo como fiduciario a Banco Atlas S.A.E.C.A., contrato del cual no se ha emitido seria alguna a la fecha de corte. El monto expuesto en el rubro "Cartera p/constitución de Patrimonio Autónomo", corresponde a la reclasificación de la cartera corriente, que fuera afectada por la suscripción del contrato de Fideicomiso.


Luis A. Montenegro B.
Presidente del Directorio


Carlos A. Oleñik M.
Vicepresidente del Directorio


Lic. Oscar Lopez G.
Síndico Titular


Lic. Ana Cristina Zarza M.
Contradora General



Nota 5: Otros Créditos.

El rubro Otros Créditos al 30 de Setiembre del 2013 y al 30 de Setiembre de 2012 se integran como sigue:

| Detalle | 2013 Gs. | 2012 Gs. |
|--------------------------------------|----------------------|--------------------|
| CORRIENTE | 1.221.509.716 | 689.485.271 |
| Anticipos a Funcionarios. | 0 | 362.556 |
| Anticipos a Proveedores. | 26.615.246 | 89.283.619 |
| Anticipos a Abogados. | 10.390.094 | 12.569.690 |
| Anticipos Varios. | 108.582.082 | 1.451.569 |
| Créditos a Vendedores Activos. | 362.282.475 | 239.583.111 |
| Créditos a Vendedores Inactivos. | 429.723.162 | 150.037.471 |
| Cargos Diferidos. | 431.632.392 | 415.117.739 |
| Cobranzas a recuperar – Fideicomiso. | 421.921.334 | 670.851 |
| (-) Provisiones. | (569.637.069) | (219.591.235) |
| NO CORRIENTE | 425.451.579 | 183.140.764 |
| Créditos Fiscales. | 397.184.091 | 152.671.890 |
| Garantías de Alquiler. | 26.693.050 | 27.320.000 |
| Cargos Diferidos. | 1.574.438 | 3.148.874 |

Firmado al solo efecto de su identificación con el Dictamen de fecha
01 NOV. 2013
GESTION EMPRESARIAL
REGISTRO CNV 003

Nota 6: Bienes de Cambio.

El rubro Bienes de Cambio al 30 de Setiembre del 2013 y al 30 de Setiembre de 2012 se integran como sigue:


| Detalle | 2013 Gs. | 2012 Gs. |
|------------------|----------------------|--------------------|
| CORRIENTE | 1.758.767.848 | 983.407.987 |
| Mercaderías | 1.905.755.856 | 983.407.987 |
| (-) Provisiones | (146.988.008) | 0 |

Luis A. Montañez
Presidente del Directorio

Carlos A. Oleñik M.
Vicepresidente del Directorio

Lic. Oscar López G.
Síndico Titular

Lic. Cristina Zarza M.
Contadora General



Nota 7: Bienes de Uso (Anexo A).

Corresponde al rubro del Activo, compuesto por bienes tangibles utilizados para el desarrollo de la actividad principal y no a la venta habitual. Los saldos expuestos representan los bienes muebles e inmuebles, con que la sociedad cuenta para su funcionamiento y normal atención de sus clientes.

Al 30 de Setiembre del 2013 y al 30 de Setiembre de 2012, lo siguiente:

| Bien | Valor Bruto Gs. | Depreciación Acumulada Gs. | Valor Neto Gs. |
|-----------------------------------|----------------------|----------------------------|----------------------|
| Muebles y Equipos de Oficina. | 522.686.869 | (11.868.337) | 510.818.532 |
| Instalaciones. | 171.808.597 | (3.378.235) | 168.430.362 |
| Equipos de informática. | 152.211.976 | (25.170.964) | 127.041.012 |
| Mejoras en Propiedad de Terceros. | 13.108.039 | 0 | 13.108.039 |
| Sistema de Alarma y Seguridad. | 41.574.763 | (8.345.052) | 33.229.711 |
| Rodados. | 2.200.893.301 | (344.304.146) | 1.856.589.155 |
| Inmuebles (*) | 960.467.192 | 0 | 960.467.192 |
| Licencias de Software. | 71.510.502 | (13.742.477) | 57.768.025 |
| Total al 30.09.2013 | 4.134.261.239 | (406.809.211) | 3.727.452.028 |
| Total al 30.09.2012 | 2.535.087.200 | (164.274.572) | 2.370.812.628 |

(*) El saldo expuesto corresponde a los inmuebles adquiridos, según el siguiente detalle:

Finca N° 24.807 Distrito de Lambaré.
Finca N° 20.081 Distrito de Lambaré.

Nota 8: Inversiones.


Corresponde a las Inversiones que la Sociedad cuenta a la fecha de corte, y cuyo saldo se detalla a continuación:

| Sociedad | 2013 Gs. | 2012 Gs. |
|--|--------------------|-------------|
| El Sol del Paraguay S.A. de Seguros y Reaseguros (Acciones Ordinarias) | 116.000.000 | 108.000.000 |
| Bolsa de Valores y Productos de Asunción S.A. (Acción Ordinaria) | 118.100.000 | 0 |
| Cadiem Casa de Bolsas (Acciones Preferidas) | 28.316.438 | 0 |
| TOTALES | 262.416.438 | |

Luis A. Montenegro B.
Presidente del Directorio

Carlos A. Oleñik M.
Vicepresidente del Directorio

Lic. Oscar López G.
Síndico Titular



Firmado al solo efecto de su identificación con el Dictamen de fecha

01 NOV. 2013

GESTION EMPRESARIAL
REGISTRO CNV 003



El logotipo de LC Risk Management, LC Comercial y Stilo Hogar y las denominaciones son Marcas Registradas de LC Management S.A.E.C.A.

Nota 9: Deudas comerciales (Anexo G).

El rubro al 30 de Setiembre del 2013 y al 30 de Setiembre de 2012 se compone como sigue:

| CUENTAS | 2013 Gs. | 2012 Gs. |
|--|----------------------|----------------------|
| Proveedores Locales. | 2.145.774.694 | 1.496.133.701 |
| Cheques Diferidos. | 160.168.286 | 326.858.582 |
| (Cheques Emitidos No Imputados – Proveedores Locales)(*) | (158.921.156) | (195.321.623) |
| TOTALES | 2.147.021.824 | 1.627.670.660 |

(*) Corresponde a cheques ya emitidos por pagos realizados, que no se hayan imputados al saldo de los proveedores a la fecha de corte.

Nota 10: Deudas Financieras.

Las deudas financieras al 30 de Setiembre del 2013 y al 30 de Setiembre del 2012, se componen como sigue:

| Deudas Financieras | 2013 Gs. | 2012 Gs. |
|------------------------------|----------------------|----------------------|
| Corriente | 6.020.855.913 | 6.080.839.112 |
| Entidades Bancarias – M/N | 4.910.688.237 | 5.290.079.956 |
| Entidades Bancarias – M/E | 228.944.459 | 0 |
| Sobregiro en Cta. Cte. – M/N | 14.190.292 | 309.884.144 |
| Sobregiro en Cta. Cte.- M/E | 1.873.536 | 14.131.745 |
| Entidades Financieras – M/N | 1.352.974.362 | 980.957.489 |
| Deuda en Tarjetas de Crédito | 26.417.438 | 20.413.436 |
| Documentos a Pagar – M/N | 0 | 373.529.687 |
| Inversiones a Pagar | 0 | 92.000.000 |
| (Intereses A Vencer) | (514.232.411) | (1.000.157.345) |
| No Corriente | 321.813.571 | 1.387.059.832 |
| Entidades Bancarias – M/N | 167.698.469 | 1.416.375.025 |
| Entidades Bancarias – M/E | 74.752.776 | 0 |
| Entidades Financieras – M/N | 180.374.211 | 80.414.280 |
| (Intereses A Vencer) | (26.961.415) | (109.729.478) |

Firmado al solo efecto de su identificación con el Dictamen de fecha

01 NOV. 2013

GESTIÓN EMPRESARIAL
REGISTRO CNV 003

Luis A. Montaña B.
Presidente del Directorio

Carlos A. Oleñik M.
Vicepresidente del Directorio

Lic. Oscar Lopez G.
Síndico Titular

Lic. Ma. Susana Zárra M.
Contacto General





Nota 11: Fiscales.

Las deudas fiscales al 30 de Setiembre del 2013 y al 30 de Setiembre del 2012, se componen como sigue:

| Cuenta | 2013 Gs. | 2012 Gs. |
|--|--------------------|--------------------|
| Impuesto al Valor Agregado a Pagar | 113.218.556 | 41.471.165 |
| Impuesto a la Renta a Pagar | 0 | 177.956.667 |
| Impuesto al Valor Agregado a Pagar – Fracc. Jul/13 | 24.981.949 | 0 |
| Retenciones IVA a pagar | 28.694.124 | 0 |
| (Intereses a Vencer) | (557.215) | (21.434.828) |
| Total | 166.337.414 | 197.993.004 |

Nota 12: Bonos Bursátiles.

El rubro al 30 de Setiembre del 2013 y al 30 de Setiembre de 2012, se compone como sigue:

| Detalle | 2013 Gs. | 2012 Gs. |
|--|-----------------------|----------------------|
| Corriente | 1.806.814.027 | 86.465.957 |
| Prog. Emis. Global G2- Gtia. Común. | 1.500.000.000 | 0 |
| Intereses PEG G1 – Gtia. Fiduciaria. | 541.479.452 | 335.201.158 |
| Intereses PEG G2 – Gtia. Común. | 1.607.531.408 | 435.363.429 |
| Intereses TITULACION STILO HOGAR 01 | 512.441.790 | 0 |
| (Intereses a Vencer). | (2.361.598.685) | (684.098.630) |
| No Corriente | 11.323.000.000 | 5.767.000.000 |
| Prog. Emis. Global G1-Gtia.Fiduciaria. | 3.000.000.000 | 3.000.000.000 |
| Prog. Emis. Global G2-Gtia. Común. | 8.500.000.000 | 3.000.000.000 |
| Intereses PEG G1 – Gtia. Fiduciaria. | 807.780.822 | 1.556.580.822 |
| Intereses PEG G2 – Gtia. Común. | 2.102.684.919 | 0 |
| Intereses TITULACION STILO HOGAR 01. | 491.681.919 | 0 |
| (Bonos Bursátiles a Cobrar) | (177.000.000) | (233.000.000) |
| (Intereses a vencer). | (3.402.147.667) | (2.691.156.166) |


Firmado al solo efecto de su identificación con el Dictamen de fecha
01 NOV 2013
GESTION EMPRESARIAL
REGISTRO CNY 003

Luis A. Montoya B.
Presidente del Directorio

Carlos A. Oleñik M.
Vicepresidente del Directorio

Lic. Oscar Lopez G.
Síndico Titular

Lic. Ma. Cristina Zarza M.
Contadora General



Los antecedentes de las emisiones son:

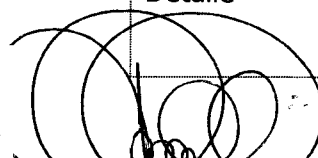
Programa de Emisión Global G1 – Serie 1:

| | |
|-----------------------------|---|
| Monto de la Emisión | : Guaraníes tres mil millones (Gs.3.000.000.000) |
| Emisión de Títulos | : Al Portador |
| Tipo de Instrumentos | : Bonos |
| Cortes Mínimos | : Guaraníes un Millón (1.000.000) |
| Plazo de Vencimiento | : Entre 365 días (1 año) a 2.555 días (7 años) y según lo especifique el complemento de prospecto correspondiente a cada serie. |
| Garantía | : Fiduciaria |
| Vencimiento Pago de Capital | : 11/02/2016 |
| Vencimiento Pago de Interés | : Trimestral vencido |
| Destino | : Sustitución de pasivos a corto plazo y capital operativo para compra de mercaderías y posterior venta |
| Detalle | : Al 30 de setiembre de 2013, la entidad colocó Títulos de inversión por valor Gs.3.000.000.000.- |

Programa de Emisión Global G2 – Serie 1:

| | |
|-----------------------------|--|
| Monto de la Emisión | : Guaraníes tres mil millones (Gs.3.000.000.000) |
| Emisión de Títulos | : Al Portador |
| Tipo de Instrumentos | : Bonos |
| Cortes Mínimos | : Guaraníes un Millón (1.000.000) |
| Plazo de Vencimiento | : Entre 365 días (1 año) a 1.825 días (5 años), y según lo especifique el complemento de prospecto correspondiente a cada serie. |
| Garantía | : Común |
| Vencimiento Pago de Capital | : 08/10/2015 |
| Vencimiento Pago de Interés | : Mensual vencido |
| Destino | : Sustitución de pasivos a corto plazo y capital operativo para compra de mercaderías y posterior venta |
| Detalle | : Al 30 de setiembre de 2013, la entidad colocó Títulos de inversión por valor Gs.3.000.000.000.- |


Firmado al solo efecto de su identificación con el Dictamen de fecha
01 NOV. 2013
GESTION EMPRESARIAL
REGISTRO CNV 003


Luis A. Moberg B.
Presidente del Directorio


Carlos A. Oleñik M.
Vicepresidente del Directorio


Lic. Oscar Lopez G.
Síndico Titular


Lic. Ma. Cristina Zarza M.
Contadora General





Programa de Emisión Global G2 – Serie 2:

| | |
|-----------------------------|--|
| Monto de la Emisión | : Guaraníes un mil millones (Gs.1.000.000.000) |
| Emisión de Títulos | : Al Portador |
| Tipo de Instrumentos | : Bonos |
| Cortes Mínimos | : Guaraníes un Millón (1.000.000) |
| Plazo de Vencimiento | : Entre 365 días (1 año) a 1.825 días (5 años), y según lo especifique el complemento de prospecto correspondiente a cada serie. |
| Garantía | : Común |
| Vencimiento Pago de Capital | : 18/09/2014 |
| Vencimiento Pago de Interés | : Trimestral vencido |
| Destino | : Sustitución de pasivos a corto plazo y capital operativo para compra de mercaderías y posterior venta. |
| Detalle | : Al 30 de setiembre de 2013, la entidad colocó Títulos de inversión por valor Gs.1.000.000.000.- |

Programa de Emisión Global G2 – Serie 3:

| | |
|-----------------------------|--|
| Monto de la Emisión | : Guaraníes un mil quinientos millones (Gs.1.500.000.000) |
| Emisión de Títulos | : Al Portador |
| Tipo de Instrumentos | : Bonos |
| Cortes Mínimos | : Guaraníes un Millón (1.000.000) |
| Plazo de Vencimiento | : Entre 365 días (1 año) a 1.825 días (5 años), y según lo especifique el complemento de prospecto correspondiente a cada serie. |
| Garantía | : Común |
| Vencimiento Pago de Capital | : 05/03/2015 |
| Vencimiento Pago de Interés | : Trimestral vencido |
| Destino | : Sustitución de pasivos a corto plazo y capital operativo para compra de mercaderías y posterior venta. |
| Detalle | : Al 30 de setiembre de 2013, la entidad colocó Títulos de inversión por valor Gs.1.500.000.000.- |


Se emite al solo efecto de su identificación con el Documento de fecha
01 NOV 2013
 GESTIÓN EMPRESARIAL
 REGISTRO CNV 003

Luis A. Montañez B.
Presidente del Directorio

Carlos A. Dleñik M.
Vicepresidente del Directorio

Lic. Oscar López S.
Síndico Titular

Lic. Dra. Cristina Zarza M.
Contadora General





Programa de Emisión Global G2 – Serie 4:

| | |
|-----------------------------|--|
| Monto de la Emisión | : Guaraníes quinientos millones (Gs.500.000.000) |
| Emisión de Títulos | : Al Portador |
| Tipo de Instrumentos | : Bonos |
| Cortes Mínimos | : Guaraníes un Millón (1.000.000) |
| Plazo de Vencimiento | : Entre 365 días (1 año) a 1.825 días (5 años), y según lo especifique el complemento de prospecto correspondiente a cada serie. |
| Garantía | : Común |
| Vencimiento Pago de Capital | : 23/05/2014 |
| Vencimiento Pago de Interés | : Trimestral vencido |
| Destino | : Sustitución de pasivos a corto plazo y capital operativo para compra de mercaderías y posterior venta. |
| Detalle | : Al 30 de setiembre de 2013, la entidad colocó Títulos de inversión por valor Gs.500.0000.0000 |

Programa de Emisión Global G2 – Serie 5:

| | |
|-----------------------------|--|
| Monto de la Emisión | : Guaraníes quinientos millones (Gs.500.000.000) |
| Emisión de Títulos | : Al Portador |
| Tipo de Instrumentos | : Bonos |
| Cortes Mínimos | : Guaraníes un Millón (1.000.000) |
| Plazo de Vencimiento | : Entre 365 días (1 año) a 1.825 días (5 años), y según lo especifique el complemento de prospecto correspondiente a cada serie. |
| Garantía | : Común |
| Vencimiento Pago de Capital | : 20/11/2014 |
| Vencimiento Pago de Interés | : Trimestral vencido |
| Destino | : Sustitución de pasivos a corto plazo y capital operativo para compra de mercaderías y posterior venta. |
| Detalle | : Al 30 de setiembre de 2013, la entidad colocó Títulos de inversión por valor Gs.500.0000.0000 |


El presente es el objeto de su identificación con el libran de fecha
01 NOV 2013
GESTION EMPRESARIAL
REGISTRO CNV 003

Luis A. Montañano B.
Presidente del Directorio

Carlos A. Oleñik M.
Vicepresidente del Directorio

Lic. Oscar Lopez G.
Síndico Titular

Lic. María Cristina Zarza M.
Contadora General





Programa de Emisión Global G2 – Serie 6:

| | |
|-----------------------------|---|
| Monto de la Emisión | : Guaraníes un mil quinientos millones (Gs.1.500.000.000) |
| Emisión de Títulos | : Al Portador |
| Tipo de Instrumentos | : Bonos |
| Cortes Mínimos | : Guaraníes un Millón (1.000.000) |
| Plazo de Vencimiento | : Entre 365 días (1 año) a 1.825 días (5 años), y según lo especifique el complemento de prospecto correspondiente a cada serie |
| Garantía | : Común |
| Vencimiento Pago de Capital | : 21/07/2016 |
| Vencimiento Pago de Interés | : Trimestral vencido |
| Destino | : Sustitución de pasivos a corto plazo y capital operativo para compra de mercaderías y posterior venta. |
| Detalle | : Al 30 de setiembre de 2013, la entidad colocó Títulos de inversión por valor Gs.1.323.000.000 |

Programa de Emisión Global G2 – Serie 7:

| | |
|-----------------------------|---|
| Monto de la Emisión | : Guaraníes dos mil millones (Gs.2.000.000.000) |
| Emisión de Títulos | : Al Portador |
| Tipo de Instrumentos | : Bonos |
| Cortes Mínimos | : Guaraníes un Millón (1.000.000) |
| Plazo de Vencimiento | : Entre 365 días (1 año) a 1.825 días (5 años), y según lo especifique el complemento de prospecto correspondiente a cada serie |
| Garantía | : Común |
| Vencimiento Pago de Capital | : 22/06/2017 |
| Vencimiento Pago de Interés | : Trimestral vencido |
| Destino | : Sustitución de pasivos a corto plazo y capital operativo para compra de mercaderías y posterior venta. |
| Detalle | : Al 30 de setiembre de 2013, la entidad colocó Títulos de inversión por valor Gs.2.000.000.000 |


firmado al solo efecto de su identificación con el Dictamen de fecha
01 NOV 2013
GESTION EMPRESARIAL
REGISTRO CNV 003

Luis A. Montenegro B.
Presidente del Directorio

Carlos A. Oleñik M.
Vicepresidente del Directorio

Lic. Oscar Lopez G.
Síndico Titular

Lic. M. Cristina Zarza M.
Contadora General





Fideicomiso de Titularización de Cartera de Crédito Stilo Hogar 01:

| | |
|-----------------------------|--|
| Monto de la Emisión | : Guaraníes dos mil millones (Gs.3.850.000.000) |
| Emisión de Títulos | : Al Portador |
| Tipo de Instrumentos | : Bonos |
| Cortes Mínimos | : Guaraníes un Millón (1.000.000) |
| Plazo de Vencimiento | : Se emitirá con un plazo de vencimiento de hasta tres (3) años. |
| Garantía | : Común |
| Vencimiento Pago de Capital | : 22/06/2017 |
| Vencimiento Pago de Interés | : Trimestral vencido |
| Destino | : Sustitución de pasivos a corto plazo y capital operativo para compra de mercaderías y posterior venta. |
| Detalle | : Al 30 de setiembre de 2013, la entidad colocó Títulos de inversión por valor Gs.3.850.000.000 |

Nota 13: Préstamos de Socios.

Corresponde al los préstamos contraídos en guaraníes, de los socios, más sus intereses y cuyo saldo al 30 de Setiembre del 2013 y al 30 de Setiembre de 2012, se compone como sigue:

| Detalle | 2013 Gs. | 2012 Gs. |
|----------------------|--------------------|--------------------|
| Corriente | 198.977.005 | 432.580.018 |
| Prestamos Socios | 423.998.100 | 660.686.731 |
| (Intereses a Vencer) | (225.021.095) | (228.106.713) |
| No Corriente | 400.000.000 | 451.228.000 |
| Prestamos de Socios | 575.084.000 | 749.980.000 |
| (Intereses a Vencer) | (175.084.000) | (298.752.000) |

Firmado al solo efecto de su identificación con el Diccionario de fecha

01 NOV. 2013


GESTION EMPRESARIAL
REGISTRO CNV 003

Luis A. Montañano B.
Presidente del Directorio

Carlos A. Oleñik M.
Vicepresidente del Directorio

Lic. Oscar López G.
Síndico Titular

Lic. Ma. Cristina Zarza M.
Contadora General



Nota 14: Otros Pasivos.

El rubro al 30 de Setiembre del 2013 y al 30 de Setiembre de 2012, se compone como sigue:

| Detalle | 2013 Gs. | 2012 Gs. |
|--------------------------------------|--------------------|--------------------|
| Comisiones a Pagar | 20.082.006 | 76.509.344 |
| Anticipo de Clientes | 0 | 11.645.255 |
| Documentos a Pagar | 31.300.637 | 0 |
| Salarios a Pagar | 11.508.368 | 16.243.339 |
| Honorarios Pers. Sup. a Pagar | 28.558.524 | 61.420.802 |
| Aguinaldos a Pagar | 73.499.036 | 41.319.154 |
| I.P.S. a Pagar | 35.960.452 | 24.392.800 |
| Aguinaldo Pers. Superior a Pagar | 41.250.006 | 54.450.000 |
| Previsiones sobre Pasivo Laboral (*) | 58.719.587 | 0 |
| Total | 300.878.616 | 285.980.694 |

(*) Corresponde al 30% del monto del informe emitido por el Dpto. de RRHH, que contempla los eventuales importes a ser abonados en caso de despidos injustificados.

Nota 15: Préstamos por Compra de Activo Fijo.

El rubro al 30 de Setiembre del 2013 y al 30 de Setiembre de 2012, se compone como sigue:

| Detalle | 2013 Gs. | 2012 Gs. |
|---------------------|--------------------|--------------------|
| No Corriente | 347.510.989 | 676.714.961 |
| Documentos a Pagar | 347.510.989 | 676.714.961 |

Firmado al solo efecto de su identificación con el Dictamen de fecha
01 NOV. 2013
 GESTION EMPRESARIAL
 REGISTRO CNV 003

Nota 16: Capital Social.

Al 30 de Setiembre de 2013, la composición del Capital Social es de G. 35.000.000.000 de los cuales Gs.12.015.000.000 se encuentra integrado y Gs. 22.985.000.000 se encuentran pendiente de integración.

Luis A. Montañano B.
Presidente del Directorio

Carlos A. Oleñik M.
Vicepresidente del Directorio

Lic. Oscar López G.
Síndico Titular

Lic. Ma. Cristina Zarza M.
Contadora General





Nota 17: Situación Tributaria.



La sociedad está sujeta al régimen tributario paraguayo. Al 31 de diciembre de 2013 y 31 de diciembre de 2012, la tasa de impuesto a la renta es de 10% sobre la utilidad gravable.

Las autoridades tributarias tienen la facultad de revisar y, de ser aplicable, corregir el impuesto a la renta calculado por la sociedad en los cinco años posteriores a la presentación de la declaración de impuestos.

Debido a las posibles interpretaciones que las autoridades tributarias pueden dar a las normas legales vigentes no es posible determinar a la fecha, si de las revisiones que se realicen resultarán o no pasivos para la sociedad, por lo que cualquier eventual impuesto o recargo que pudiera resultar de las revisiones fiscales sería aplicado a los resultados del ejercicio en que este se determine.

Nota 18: Contingencias y compromisos.

Al 30 de Setiembre de 2013, la administración de **LC RISK MANAGEMENT S.A.E.C.A.**, no tiene conocimiento de situaciones contingentes, ni reclamos de importancia que pudieran resultar en la generación de obligaciones para la Sociedad, adicionales a las que se presentan en estos estados contables.



Luis A. Montañero B.
Presidente del Directorio

Carlos A. Oleñik M.
Vicepresidente del Directorio

Lic. Oscar López G.
Síndico Titular

Lic. Ma. Cristina Zarza M.
Contadora General

LC RISK MANAGEMENT S.A.E.C.A.
INFORME DEL SINDICO CORRESPONDIENTE AL TERCER TRIMESTRE
CERRADO AL 30.09.2013 DEL EJERCICIO QUE CIERRA AL 31.12.2013

AL PRESIDENTE Y DIRECTORES DE LC RISK MANAGEMENT S.A.E.C.A.

Estimados Señores.


En mi carácter de Sindico Titular, fiscalice la dirección y administración de LC RISK MANAGEMENT S.A.E.C.A., durante el periodo que va del 01/01/2013 al 30.09.2013, del ejercicio que cierra al 31.12.2013.

Al efecto; asistí a las Asambleas de Accionistas, a Sesiones del Directorio realizadas en dicho periodo, analice conceptualmente los Estados Contables intermedio con sus Notas y Anexos correspondientes al Tercer Trimestre cerrado al 30.09.2013, del ejercicio que cierra al 31.12.2013.

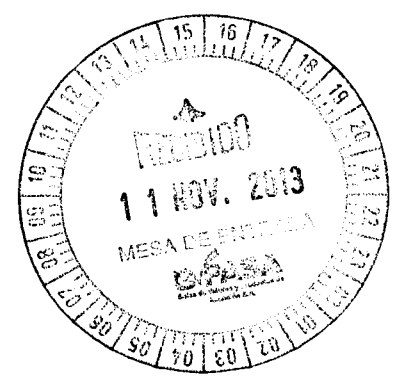
Por tratarse del Tercer Trimestre, los auditores independientes contratados a efectos de la realización de los controles establecidos en el Código Civil y en las leyes que reglan el Mercado de Capital, emitiendo un dictamen sobre los referidos Estados Contables Intermedio.


En mi opinión, los referidos Estados Contables y la actuación del Directorio en este periodo se ajusto a la ley y al estatuto social.

Atentamente,


Lic. Oscar López Grutter
Sindico Titular

Asunción, 25 de Octubre de 2013





LC RISK MANAGEMENT S.A.E.C.A. --- ACTA DE DIRECTORIO Nro.187

ASUNTO: Aprobación de los Estados Contables al 30 de Septiembre de 2013

En la ciudad de Asunción, a los 25 días del mes de octubre del año dos mil trece, siendo las 08:30 Hs., se reúnen en la sede social, el Directorio de LC Risk Management S.A.E.C.A. integrado en esta oportunidad por los Sres. Luis Montanaro, Presidente; Carlos Oleñik, Vicepresidente, el Sr. Ruben Romero, en su calidad de Director Titular y el Lic. Oscar López Grutter, Sindico Titular.

Iniciada la sesión, el presidente informa que se ha convocado a esta reunión para analizar los informes contables correspondiente del trimestre cerrado al 30/09/2013, que componen el Estado de Situación Patrimonial, Estado de Resultados, Estado de Variación del Patrimonio Neto y los anexos correspondientes.

Los mismos ha sido debidamente analizados por el síndico Titular, quien presenta a los miembros del Directorio su informe correspondiente.

Luego de analizar los documentos presentados y el informe del Sindico, los miembros del Directorio resuelven por unanimidad cuanto sigue:

1. Aprobar los estados contables del trimestre cerrado al 30/09/2013: Estado de Situación Patrimonial, Estado de Resultados, Estado de Variación del Patrimonio Neto y sus anexos correspondientes.
2. Presentar los estados contables aprobados por este Directorio y el Informe del Sindico ante la Comisión Nacional de Valores y la Bolsa de Valores y Productos de Asunción S.A.
3. Autorizar al Sr. Luis Montanaro y al Sr. Carlos Oleñik a suscribir los informes a ser remitidos a la CNV.

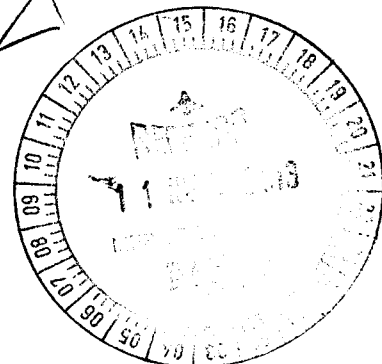
Sin otro punto que considerar se da por terminada la sesión siendo las 10.00 hs.

Sr. LUIS AUGUSTO MONTANARO BEDOYA
Presidente

Ing. CARLOS OLEÑIK MEMMEL
Vice-Presidente

Sr. Ruben Romero
Director Titular

Lic. Oscar López Grutter
Sindico Titular



FOTOCOPIA DEL ORIGINAL
CONSTE
Notaria y Escribanía Pública Reg. IP 12
Rca. Constituyente N° 241
Tel: 441.594
Asunción - Paraguay

ANEXO A

BALANCE GENERAL
al 30 de Setiembre del 2013
 (Expresado en guaraníes)
PROPIEDAD, PLANTA Y EQUIPOS

| CUENTAS | VALORES DE ORIGEN | | | | | AMORTIZACIONES | | | | | Neto Resultante | |
|-----------------------------------|-----------------------|-----------------------------|--------------------|----------------|---------------------|-----------------------|----------------------------------|---------------------|-------------------|-------------------|-----------------|----------------------|
| | Al inicio del periodo | Altas y transf. del periodo | Bajas del periodo | Transferencias | Revalúo del periodo | Al cierre del periodo | Acumuladas al inicio del periodo | % | Altas del periodo | Bajas del periodo | | Revalúo del periodo |
| Bienes en Operación | | | | | | | | | | | | |
| Muebles y Equipos de Oficina | 495.580.701 | 31.058.295 | 10.255.560 | - | 6.303.433 | 522.686.869 | 11.868.337 | - | - | - | - | 11.868.337 |
| Instalaciones | 164.245.286 | 6.381.820 | - | - | 1.181.491 | 171.808.597 | 3.378.235 | - | - | - | - | 3.378.235 |
| Equipos de Informática | 129.021.440 | 26.699.852 | 6.479.953 | - | 2.970.637 | 152.211.976 | 25.170.964 | - | - | - | - | 25.170.964 |
| Mejoras en Propiedad de Terceros | 20.898.221 | - | 7.790.182 | - | - | 13.108.039 | - | - | - | - | - | - |
| Rodados | 2.335.267.590 | 57.272.728 | 257.527.265 | - | 65.880.248 | 2.200.893.301 | 417.146.723 | (72.842.577) | - | - | - | 344.304.146 |
| Sistema de Seguridad y Alarma | 39.541.692 | - | - | - | 2.033.071 | 41.574.763 | 8.345.052 | - | - | - | - | 8.345.052 |
| Edificios | - | 694.467.192 | - | - | - | 694.467.192 | - | - | - | - | - | - |
| Terrenos | - | 750.000.000 | 484.000.000 | - | - | 266.000.000 | - | - | - | - | - | - |
| Totales Ejercicio Actual | 4.184.554.658 | 1.565.379.887 | 766.052.800 | - | 78.368.680 | 4.062.750.737 | 465.909.311 | (72.842.577) | - | - | - | 393.066.734 |
| Totales Ejercicio Anterior | 2.560.489.206 | 66.249.641 | 134.773.232 | - | 43.121.582 | 2.535.087.197 | 164.274.572 | - | - | - | - | 164.274.572 |
| | | | | | | | | | | | | 2.370.812.625 |

Luis A. M. [Signature]
 Presidente del Directorio

Carlos A. Dieñik M.
 Vicepresidente del Directorio

Lic. Oscar Lopez G.
 Síndico Titular

Lic. Ma. Cristina Zárza M.
 Contadora General

Firmado al solo efecto de su identificación con el Dictámen de fecha

01 NOV 2013

GESTION EMPRESARIAL
 REGISTRO CNV 003

IC Risk Management S.A.E.C.A.
 RUC: 80053166-3
 Casa Matriz / Sede Administrativa
 Mcal. López N° 3.811 c/ Dr. Morra
 Edif. Mcal. Canter Piso 8
 Villa Morra - Asunción
 Tel.: (+595 21) 738 1572 / 3
 (+595 21) 602 382 / 605 012

Sucursal Nro. 1 / Depósito
 Acosta Rio Nro. 307 c/ Cardido Barreiro
 (a dos cuadras de Avda. Cacique Lambaré)
 Ciudad de Lambaré, Paraguay
 Telefax: +595 (21) 92 22 87 / 92 22 88
 Tel. Móvil: +995 (991) 772.808

El logotipo de IC Risk Management, IC Comercial y Stilo Hogar y sus denominaciones son Marcas Registradas de IC Management S.A.E.C.



ANEXO B

**BALANCE GENERAL
al 30 de Setiembre del 2013
(Expresado en guaraníes)**

ACTIVOS INTANGIBLES

| CUENTAS | VALORES DE ORIGEN | | | AMORTIZACIONES | | | Neto Resultante | |
|-----------------------------------|-----------------------|-------------------|-------------|-----------------------|----------------------------------|-------------|-------------------|----------------------------------|
| | Al Inicio del Periodo | Aumentos | Disminución | Al Cierre del Periodo | Acumulados al Inicio del Periodo | Del Periodo | | Acumulados al Cierre del Periodo |
| Licencias de Software | 55.081.854 | 16.428.648 | - | 71.510.502 | 13.742.477 | - | 13.742.477 | 57.768.025 |
| Totales Ejercicio Actual | 55.081.854 | 16.428.648 | - | 71.510.502 | 13.742.477 | - | 13.742.477 | 57.768.025 |
| Totales Ejercicio Anterior | 25.654.639 | 4.272.669 | - | 29.927.308 | 510.650 | - | 510.650 | 29.416.658 |

[Signature]
Luis A. Montañano B.
Presidente del Directorio

[Signature]
Carlos A. Ojeñik M.
Vicepresidente del Directorio

[Signature]
Lic. Oscar Lopez G.
Síndico Titular

[Signature]
Lic. Tía. Cristina Zarza M.
Contadora General

Formado al solo efecto de su identificación
con el Dictamen de Fecha
01 NOV. 2013
GESTION EMPRESARIAL
REGISTRO CNV 003

El logotipo de LC Risk Management, LC Comercial y Sitio Hogar y las denominaciones son Marcas Registradas de LC Management S.A.E.C.A.

LC Risk Management S.A.E.C.A.
RUC: 80053166-3
Casa Matriz / Sede Administrativa
María López Nº 3.811 c/ Dr. Morra
Edif. María Center Piso 8
Villa Morra - Asunción
Tel.: +595 213 238 1572 / 3
(+595 21) 602 382 / 605 012

Sucursal Nro. 1/ Depósito
Acosta Ru Nro. 307 c/ Candido Bareiro
(a dos cuadras de Avda. Cacique Lambaré)
Ciudad de Lambaré, Paraguay
Telefax: +595 (21) 92 22 87 / 92 22 88
Tel. Móvil: +995 (991) 772-808





ANEXO C

BALANCE GENERAL
al 30 de Setiembre del 2013
(Expresado en guaraníes)

INVERSIONES, ACCIONES, DEBENTURES Y OTROS TÍTULOS EMITIDOS EN SERIE
PARTICIPACIÓN EN OTRAS SOCIEDADES

| Denominación y Características de los Valores Emisor | Clase | Valor Nominal Unitario | Canti- dad | Valor Nominal Total | Valor Patrimonial Proporcional | Valor de Libros | Valor de Cotización | Información sobre el Emisor | | | | | |
|---|---------------------|------------------------|------------|---------------------|--------------------------------|-----------------|---------------------|-----------------------------|---|---------------|----------------------|-----------------|--|
| | | | | | | | | % de Participación | Actividad Principal | Capital | Segun Ultimo Balance | | |
| | | | | | | | | | | | Resultado | Patrimonio Neto | |
| Inversiones Temporarias | | | | | | | | | | | | | |
| NO APLICABLE | | | | | | | | | | | | | |
| Totales Ejercicio Actual | | | | | | | | | | | | | |
| Totales Ejercicio Anterior | | | | | | | | | | | | | |
| El Sol del Paraguay Compañía de Seguros y Reaseguros S.A. | B | 100.000 | 1.160 | 116.000.000 | - | 116.000.000 | N/A | 1,34% | Compañía de Seguros y Reaseguros | 8.035.000.000 | 2.063.421.433 | 11.898.207.852 | |
| Bolsa de Valores y Productos de Asunción S.A. | | 14.500.000 | 1 | 14.500.000 | - | 118.100.000 | N/A | 2,38% | Actividades de Camara de Comercio | 627.000.000 | 616.252.737 | 4.880.890.091 | |
| Cadiem Casa de Bolsas S.A. | Preferida Clase "A" | 1.000.000 | 25 | 25.000.000 | - | 28.316.438 | N/A | 0,92% | Asesoría Financiera y Busátíl, Compra - Venta de Valores. | 2.727.000.000 | 969.374.289 | 3.859.110.347 | |
| Totales Ejercicio Actual | | | | | | 262.416.438 | | | | | | | |
| Totales Ejercicio Anterior | | | | | | 116.000.000 | | | | | | | |

(Handwritten signatures and initials over the table)

Luis A. Montañero B. Carlos A. Oleñik M. Lic. Oscar Lopez G. Lic. Ma. Cristina Zarza M.
 Presidente del Directorio Vicepresidente del Directorio Síndico Titular Contadora General

Firmado al solo efecto de su identificación con el Dictamen de fecha 01 NOV 2013
 GESTIÓN EMPRESARIAL
 REGISTRO CNV 003

LC Risk Management S.A.E.C.A.
 RUC: 80053166-3
 Casa Matriz / Sede Administrativa
 Mical López, N° 3.811 c/ Dr. Morra
 Edif. Mical Center Piso 8
 Villa Morra - Asunción
 Tel.: +595 21 238 1572 / 3
 (+595 21) 602 382 / 605 012

Sucursal Nro. 1/ Depósito
 Acosta N° Nro. 307 c/ Candido Bareiro
 (a dos cuadras de Avda. Cacique Lambaré)
 Ciudad de Lambaré, Paraguay
 Telefonos: +595 (21) 92 22 87 / 92 22 88
 Tel. Móvil: +995 (991) 772.808

El logotipo de LC Risk Management, LC Comercial y Stilo Hogar y las denominaciones son Marcas Registradas de LC Management S.A.E.C.A.



ANEXO D

**BALANCE GENERAL
al 30 de Setiembre del 2013
(Expresado en guaraníes)**

OTRAS INVERSIONES

| Cuentas | Valor de Costo | Amortización | Valor de Cotización | Valor Registrado Año Actual | Valor Registrado Año Anterior |
|---------------------------|----------------|--------------|---------------------|-----------------------------|-------------------------------|
| Inversiones Corrientes | SIN MOVIMIENTO | | | | |
| Sub Total | - | - | - | - | - |
| Inversiones No Corrientes | SIN MOVIMIENTO | | | | |
| Sub Total | - | - | - | - | - |
| Totales Ejercicio | - | - | - | - | - |







Luis A. Montanaro b. Presidente del Directorio
 Carlos A. Olejnik M. Vicepresidente del Directorio
 Oscar Lopez G. Síndico Titular
 Lic. Ma. Cristina Zafra M. Contadora General

Firmado al solo efecto de su identificación con el Dictámen de fecha

01 NOV. 2013

GESTION EMPRESARIAL
REGISTRO CNV 003





ANEXO E

BALANCE GENERAL al 30 de Setiembre del 2013 (Expresado en guaraníes)

PREVISIONES

| RUBRO | Saldo al Inicio del Ejercicio | Aumentos (*) | Disminución (*) | Saldo al Cierre del Ejerc. Actual | Saldo al Cierre del Ejerc. Anterior |
|--------------------------|-------------------------------|--------------------|-------------------|-----------------------------------|-------------------------------------|
| Deducidas del Activo (*) | 1.670.382.808 | 805.122.652 | 38.591.875 | 2.436.913.585 | 49.214.821 |
| Total | 1.670.382.808 | 805.122.652 | 38.591.875 | 2.436.913.585 | 49.214.821 |
| Incluidas en el Pasivo | - | - | - | - | - |
| Total | - | - | - | - | - |

(*) Corresponde a provisiones para cuentas incobrables.

| | | | |
|--|--|--|---|
| | | | |
| Luis A. ... Presidente del Directorio | Carlos A. Oleñik M. Vicepresidente del Directorio | Lic. Oscar Lopez G. Síndico Titular | Lic. Ma. Cristina Zarza M. Contadora General |

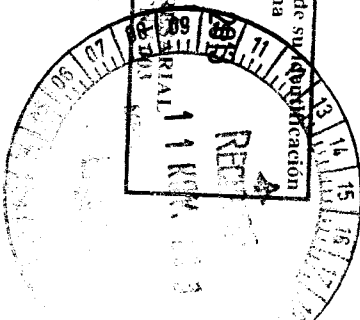
Firmado al solo efecto de su inscripción con el Dictamen de fecha

01 NOV. 2013

RECEBIDO

GESTION EMPRESARIAL

REGISTRO COMERCIAL



LC Risk Management S.A.E.C.A.
RUC: 80053166-3

Casa Matriz / Sede Administrativa
Mcal. López N° 3.811 c/ Dr. Morra
Edif. Mcal. Center Piso 8
Villa Morra - Asunción
Tel.: (+595 21) 238 1572 / 3
(+595 21) 602 382 / 605 012

El logotipo de LC Risk Management, LC Comercial y Stilo Hogar y las denominaciones son Marcas Registradas de LC Management S.A.E.C.A.

Sucursal Nro. 1 Depósito
Acosta N° Nro. 307 c/ Candido Bareño
(a dos cuadras de Avda. Cacique Lambaré)
Ciudad de Lambaré, Paraguay
Telefax: +595 (21) 92 22 87 / 92 22 88
Tel. Móvil: +995 (991) 772.808





Firmado al solo efecto de su identificación
con el Dictámen de fecha

01 NOV. 2013

GESTION EMPRESARIAL
REGISTRO CNV 003

ANEXO F

BALANCE GENERAL
al 30 de Setiembre del 2013
(Expresado en guaraníes)

COSTO DE MERCADERÍAS O PRODUCTOS VENDIDOS
O SERVICIOS PRESTADOS

| DETALLE | Ejercicio Actual | | Ejercicio Actual | |
|--|------------------|----------------------|------------------|----------------------|
| I. COSTO DE MERCADERÍAS O PRODUCTOS VENDIDOS | | | | |
| Existencias al comienzo del periodo | | | | |
| Mercaderías | 1.862.189.396 | | 1.474.760.014 | |
| Productos Terminados | | | - | |
| Productos en Proceso | | | - | |
| Materia Prima y Materiales | | | - | |
| Otros | | | - | |
| Compras y Costos de Producción del Ejercicio | | | | |
| a) Compras | | | 1.522.625.428 | |
| b) Costos de Producción | | 6.474.585.551 | - | 3.877.920.412 |
| Diferencia de Inventario | - | | - | |
| Resultado por Tenencia | - | | - | |
| Existencias al cierre del periodo | | | | |
| Mercaderías | 1.905.755.856 | | 956.083.420 | |
| Productos Terminados | - | | - | |
| Productos en Proceso | - | | - | |
| Materia Prima y Materiales | - | | - | |
| Otros | - | | - | |
| II. COSTOS DE SERVICIOS PRESTADOS SEGÚN ANEXO H | | | | |
| COSTO DE MERCADERÍAS O PRODUCTOS VENDIDOS Y SERVICIOS PRESTADOS | | 6.474.585.551 | | 3.877.920.412 |

Luis A. Montanaro B.
Presidente del Directorio

Carlos A. Oleñil M.
Vicepresidente del Directorio

Lic. Oscar Lopez G.
Síndico Titular

Lic. Ma. Cristina Zarza M.
Contadora General



El logotipo de LC Risk Management, LC Comercial y Stilo Hogar y las denominaciones son Marcas Registradas de LC Management S.A.E.C.

ANEXO G

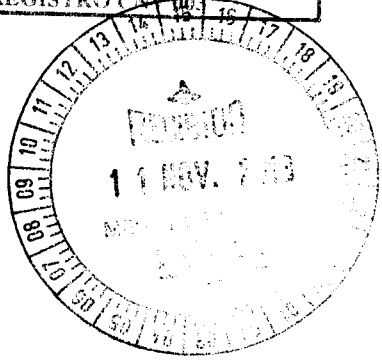
BALANCE GENERAL
al 30 de Setiembre del 2013
(Expresado en guaraníes)

ACTIVOS Y PASIVOS EN MONEDA EXTRANJERA

| DETALLE | Moneda Extranjera | | Cambio Vigente | Moneda Local | |
|--------------------------------|-------------------|-------------------|-----------------|------------------------|--------------------------|
| | Clase | Monto | | Monto Ejercicio Actual | Monto Ejercicio Anterior |
| ACTIVO | | | | | |
| Activos Corrientes | | | | | |
| Banco Regional Cta.Cte M/E | US\$ Americano | - | - | - | 22.877.884 |
| Banco Continental Cta.Cte. M/E | US\$ Americano | - | - | - | 121.866 |
| Banco Itau Cta. Cte. M/E | US\$ Americano | 321,04 | 4.438,61 | 1.424.971 | - |
| Sub Totales | | 321,04 | 4.438,61 | 1.424.971 | 22.999.750 |
| Activos No Corrientes | | | | | |
| Sub Totales | | - | - | - | - |
| Totales | | 321,04 | 4.438,61 | 1.424.971 | 22.999.750 |
| PASIVO | | | | | |
| Pasivos Corrientes | | | | | |
| Proveedores Locales M/E | US\$ Americano | 259.503,29 | 4.449,57 | 1.154.678.054 | 418.537.222 |
| Banco HSBC Cta.Cte. M/E | US\$ Americano | 421,06 | 4.449,57 | 1.873.536 | 14.131.745 |
| Banco BBVA - Prestamos M/E | US\$ Americano | 11.290,93 | 4.449,57 | 50.239.799 | 164.559.561 |
| Vision Banco - Prestamo M/E | US\$ Americano | 40.162,23 | 4.449,57 | 178.704.660 | - |
| Sub Totales | | 311.377,51 | | 1.385.496.049 | 597.228.528 |
| Pasivos No Corrientes | | | | | |
| Vision Banco - Prestamo M/E | US\$ Americano | 16.800,00 | 4.449,57 | 74.752.776 | - |
| Banco BBVA - Prestamos M/E | US\$ Americano | - | 4.449,57 | - | 50.594.957 |
| Proveedores Locales M/E | US\$ Americano | 76.995,52 | 4.449,57 | 342.596.943 | 676.714.961 |
| Sub Totales | | 93.795,52 | 4.449,57 | 417.349.719 | 727.309.918 |
| Totales | | 405.173,03 | 4.449,57 | 1.802.845.768 | 1.324.538.446 |

Luis A. ... Presidente del Directorio
 Carlos A. Oreflik M. Vicepresidente del Directorio
 Lic. Oscar Lopez G. Síndico Titular
 Lic. Ma. Cristina Zarza M. Contadora General

Firmado al solo efecto de su identificación
 con el Dictámen de fecha
01 NOV. 2013
 GESTION EMPRESARIAL
 REGISTRO





ANEXO H

BALANCE GENERAL al 30 de Setiembre del 2013 (Expresado en guaraníes)

INFORMACIÓN REQUERIDA SOBRE COSTOS Y GASTOS

| RUBRO | Costo de Bienes de Cambio | Costo de Bienes de Uso | Costo de Otros Activos | Gastos de Administrac. | Gastos de Comercializ. | Otros Gastos | Total Ejercicio Actual | Total Ejercicio Anterior |
|---|---------------------------|------------------------|------------------------|------------------------|------------------------|----------------------|------------------------|--------------------------|
| Remuneraciones de administradores, directores, síndicos y consejo de vigilancia | - | - | - | 1.039.755.601 | | | 1.039.755.601 | 798.937.754 |
| Honorarios y remuneraciones por servicios | - | - | - | 464.485.821 | | | 464.485.821 | 305.602.824 |
| Beneficios al Personal | - | - | - | 134.548.532 | | | 134.548.532 | 172.584.486 |
| Sueldos y jornales | - | - | - | 772.879.230 | | | 772.879.230 | 375.402.925 |
| Contribuciones sociales | - | - | - | 146.039.471 | | | 146.039.471 | 80.520.721 |
| Gastos de Exportación | - | - | - | | | | - | - |
| Regalías y honorarios por servicios técnicos | - | - | - | | | | - | - |
| Mantenimiento y Reparaciones | - | - | - | | 366.163.770 | | 366.163.770 | 427.833.931 |
| Servicios Básicos | - | - | - | 340.659.835 | | | 340.659.835 | 358.447.830 |
| Impuestos, tasa y contribuciones | - | - | - | 122.238.351 | | | 122.238.351 | 30.980.024 |
| Impuesto a la Renta | - | - | - | | | | - | - |
| Intereses a Bancos e Instituciones Financieras | - | - | - | | | 3.210.127.338 | 3.210.127.338 | 1.676.803.414 |
| Comisión por Ventas | - | - | - | | 2.474.396.662 | | 2.474.396.662 | 1.189.455.969 |
| Amortización Bienes de Uso | - | - | - | | | | - | - |
| Amortización Activos Intangibles | - | - | - | | | | - | 6.915.145 |
| Previsiones | - | - | - | | | 996.578.950 | 996.578.950 | 49.214.821 |
| Costo de Ventas de Artículos de Consumo | 6.474.585.551 | | | | | | 6.474.585.551 | 3.877.920.412 |
| Otros gastos | - | - | - | 1.548.234.429 | 348.361.923 | | 1.896.596.352 | 906.905.134 |
| Total del Periodo Actual | 6.474.585.551 | - | - | 4.568.841.270 | 3.188.922.355 | 4.206.706.288 | 18.439.055.464 | |
| Total del Periodo Anterior | 3.877.920.412 | - | - | 2.884.901.337 | 1.768.685.406 | 1.726.118.235 | 10.257.525.390 | 10.257.525.390 |

Luis A. [Signature] Presidente del Directorio
 Carlos A. Olefiik M. Vicepresidente del Directorio
 Lic. Oscar Lopez B. Síndico Titular
 Lic. M. Cristina Zarza M. Contadora General

Firmado al [Signature] efecto de su identificación con el Directorio de fecha [Signature]
 GESTIÓN EMPRESARIAL
 REGISTRO MERCANTIL
 03 NOV 2013

IC Risk management SA E.C.A.

LC Risk Management S.A.E.C.A.
 RUC: 80053166-3
 Casa Matriz / Sede Administrativa
 Med. López Nº 3.811 c/ Dr. Morra
 Edif. Med. Center Piso 8
 Villa Morra - Asunción
 Tel.: (+595 21) 738 1572 / 3
 (+595 21) 602 382 / 605 012

Sucursal Nro. 1 / Depósito
 Acosta Nu Nro. 307 c/ Cardido Bareiro
 (a dos cuadras de Avda. Cacique Lambaré)
 Ciudad de Lambaré, Paraguarí
 Telefax: +595 (21) 92 22 87 / 92 22 88
 Tel. Móvil: +995 (991) 772.808



El logotipo de LC Risk Management, LC Comercial y Stillo Hogar y las denominaciones son Marcas Registradas de LC Management S.A.E.C.A.

ANEXO I

BALANCE GENERAL AL 30 DE SETIEMBRE DE 2013

DATOS ESTADISTICOS

| INDICADORES OPERATIVOS | ACUMULADOS AL FIN DEL PERIODO | |
|---------------------------------------|-------------------------------|----------------|
| | 30/09/13 | 30/09/12 |
| VOLUMEN DE VENTAS (EN GS.) | 20.679.875.677 | 12.559.841.578 |
| CANTIDAD DE EMPLEADOS | 51 | 39 |
| CONSUMO DE ENERGIA ELECTRICA (EN GS.) | 12.178.050 | 6.848.739 |
| CANTIDAD DE SUCURSALES | 1 | 1 |

[Signature]
Luis A. Montañano B.
Presidente del Directorio

[Signature]
Carlos A. Olefrik M.
Vicepresidente del Directorio


[Signature]
Lic. Oscar López G.
Sindico Titular

[Signature]
Lic. Ma/ Cristina Zarza M.
Contadora General

LC Risk Management S.A.E.C.A.
RUC: 80053166-3
Casa Maestr / Sede Administrativa
Mical López N° 3.811 c/ Dr. Morra
Edif. Mical Center Piso 8
Villa Morra - Asunción
Tel.: (+595 21) 238 1572 / 3
(+595 21) 602 382 / 605 012

Sucursal Mro. 1 / Depósito
Acosta N° Nro. 307 c/ Carrido Bareiro
(a dos cuadras de Avda. Cacique Lambaré)
Ciudad de Lambaré, Paraguarí
Teléfono: +595 (21) 92 22 87 / 92 22 88
Tel. Móvil: +995 (991) 772.808

El logotipo de LC Risk Management, LC Comercial y Sitio Hogar y las denominaciones son Marcas Registradas de LC Management S.A.E.C.A.



Firmado al efecto con el Dicho
Firma de Luis A. Montañano B.
01 NOV. 2013
GESTION EMPRESARIAL
REGISTRO C.N.V. 003



ANEXO J

**BALANCE GENERAL
AL 30 DE SETIEMBRE DE 2013**

ÍNDICES ECONÓMICO – FINANCIEROS

| INDICES | Acumulado al Fin del Periodo | |
|--|------------------------------|------------------|
| | Periodo Actual | Periodo Anterior |
| Liquidez (1) | 2,2 | 1,69 |
| Endeudamiento (2) | 1,56 | 1,82 |
| Rentabilidad (3) (Presentar sólo a fin de ejercicio) | No Aplica | No Aplica |

(1) $\frac{\text{Activo Corriente}}{\text{Pasivo Corriente}}$;

(2) $\frac{\text{Total del Pasivo}}{\text{Patrimonio Neto}}$;

(3) $\frac{\text{Resultado Antes Del Impuesto a la Renta}}{\text{Patrimonio Neto Excluido Resultado Del Periodo}}$ el

FIRMA al sólo efecto de su identificación con el Dictamen de fecha

07/09/2013

GESTIÓN EMPRESARIAL
REGISTRO CNV 003

Luis A. Montecano B.
Presidente del Directorio

Carlos A. Oleñik M.
Vicepresidente del Directorio

Lic. Oscar Lopez G.
Sindico Titular

Ma. Cristina Zarza M.
Gestora General





Gestión Empresarial
Estudio de Auditoría y Consultoría

Miembro de



Latinoamérica

Defensa Nacional N° 952 c/ Gral. Santos
C. Postal 1209. Asunción - Paraguay
Tel.: (595-21) 201 630 / 201 621 Fax: (595-21) 223 118
administracion@gestion.com.py - www.gestion.com.py
www.smslatam.com

INFORME SOBRE ESTADOS CONTABLES INTERMEDIOS

Señores

**Presidente y Miembros del Directorio de
LC Risk Management S.A.E.C.A.**

1. Hemos examinado los adjuntos estados contables intermedios, consistentes en el Balance General de **LC Risk Management S.A.E.C.A.** al 30 de Setiembre de 2013 y sus correspondientes Estados de Resultados, de Evolución del Patrimonio Neto y de Flujos de Efectivo por el período comprendido entre el 1º de enero y el 30 de Setiembre de 2013, de conformidad con declaraciones sobre normas de auditoría para revisión de estados contables intermedios.
2. Una revisión de estados contables intermedios es de un alcance limitado, y consiste principalmente en obtener una comprensión del sistema para la preparación de estados contables intermedios, aplicando procedimientos analíticos de revisión a los estados contables y haciendo investigaciones con personas responsables de los asuntos financieros y contables. Es substancialmente menor en alcance que el examen de acuerdo con las Normas Internacionales de Auditoría, cuyo objetivo es la expresión de una opinión relativa a los estados contables tomados en su conjunto. Por consiguiente, no podemos expresar ese tipo de opinión.
3. Basados en nuestro examen limitado conforme al alcance mencionado en el segundo párrafo, no ha llegado a nuestro conocimiento cualquier modificación importante que deba hacerse a los estados contables adjuntos, para que estén de conformidad con Normas Contables vigentes en la República del Paraguay.

01 de Noviembre de 2013
Asunción, Paraguay


Lic. Ysaías López Gómez
Socio

