

Balance General al 31 de diciembre de 2014

(en miles de guaraníes)

	Nota	Dic-14	Dic-13
ACTIVO			
Activo Corriente			
Disponibilidades	3	2.287.447	1.297.726
Créditos	4	30.532.357	23.545.782
Bienes de cambio	5	1.780.133	1.458.753
Inversiones	6	32.711	108.600
Otros créditos	7	439.629	749.715
Total Activo Corriente		35.072.277	27.160.576
Activo No Corriente			
Créditos	4	14.223.396	11.857.945
Inversiones	6	1.352.882	331.316
Bienes de uso	Anexo 1	4.562.809	3.772.139
Intangibles	Anexo 1	60.091	54.035
Otros créditos	7	468.525	264.542
Total Activo No Corriente		20.667.703	16.279.977
TOTAL ACTIVO		55.739.980	43.440.553
PASIVO			
Pasivo Corriente			
Deudas comerciales	8	3.414.289	1.956.449
Deudas financieras	9	8.480.344	9.340.989
Deudas diversas	10	1.423.597	594.683
Total Pasivo Corriente		13.318.230	11.892.121
Pasivo No Corriente			
Deudas financieras	9	13.567.848	13.911.737
Deudas diversas	10	470.715	142.892
Total Pasivo No Corriente		14.038.563	14.054.629
TOTAL PASIVO		27.356.793	25.946.750
PATRIMONIO			
Capital Integrado	16	17.611.300	13.160.000
Reservas	16.1	1.603.761	814.702
Resultado acumulado	16.2-4	74	19.052
Resultado del año		9.168.052	3.500.049
TOTAL PATRIMONIO		28.383.187	17.493.803
TOTAL PASIVO Y PATRIMONIO		55.739.980	43.440.553

El Anexo y las notas 1 a 16 que se acompañan forman parte integral de los estados financieros.

Luis A. Montanaro B.
Presidente de Directorio


Carlos A. Oleñik M.
Vicepresidente del Directorio

Lic. Luis E. Bolaños Z.
Síndico Titular

Lic. Ma. Cristina Zarza M.
Contadora General

Solo para identificación

LCRISK







Estado de Resultados por el año terminado el 31 de diciembre de 2014

(en miles de guaraníes)

Nota	Dic-14	Dic-13
INGRESOS OPERATIVOS		
Ventas	11 46.161.601	29.430.057
Costo de ventas	12 (24.142.990)	(15.854.304)
RESULTADO BRUTO	22.018.611	13.575.753
Gastos de administración	13 (6.983.832)	(5.695.394)
	(6.983.832)	(5.695.394)
RESULTADOS DIVERSOS		
Otros ingresos/gastos	860.427	787.801
	860.427	787.801
RESULTADOS FINANCIEROS		
Diferencia de cambio	(7.838)	(180.478)
Gastos financieros	14 (4.978.290)	(4.292.981)
	(4.986.128)	(4.473.459)
IMPUESTO A LA RENTA	(1.200.707)	(510.439)
RESULTADO NETO	9.708.371	3.684.262
RESERVA LEGAL	(540.319)	(184.213)
RESULTADO DISTRIBUIBLE	9.168.052	3.500.049

El Anexo y las notas 1 a 16 que se acompañan forman parte integral de los estados financieros


Luis A. Montanaro B. Carlos A. Oleśnik M. Lic. Luis E. Bolaños Z. Lic. Ma. Cristina Zarza M.
 Presidente de Directorio Vicepresidente del Directorio Síndico Titular Contadora General

Solo para identificación

BCA



El logotipo de LC Risk Management, LC Comercial y Stilo Hogar y las denominaciones son Marcas Registradas de LC Management S.A.E.C.A.




Estado de Evolución del Patrimonio Neto por el año terminado el 31 de diciembre de 2014


(en miles de guaraníes)

	Capital social	Capital a integrar	Reserva legal	Reserva de revalúo	Reserva facultativa	Resultados acumulados	Total de Patrimonio
Saldo al 31 de diciembre de 2012	35.000.000	(28.297.700)	460.224	99.140	-	3.316.752	10.578.416
	6.702.300			559.364			
Capitalización de resultado	-	3.297.700	-	-	-	(3.297.700)	-
Integración de capital	-	2.660.000	-	-	-	-	2.660.000
Aporte irrevocable	-	500.000	-	-	-	-	500.000
Reserva legal	-	-	184.213	-	-	-	184.213
Revalúo de bienes de uso	-	-	-	71.125	-	-	71.125
Resultado del año	-	-	-	-	-	3.500.049	3.500.049
Saldo al 31 de diciembre de 2013	35.000.000	(21.840.000)	644.437	170.265	-	3.519.101	17.493.803
	13.160.000			814.702			
Capitalización de acciones	-	2.611.300	-	-	-	(2.611.300)	-
Integración de capital	-	1.840.000	-	-	-	-	1.840.000
Reserva Facultativa	-	-	-	-	90.000	(90.000)	-
Reserva legal	-	-	540.319	-	-	-	540.319
Revalúo de bienes de uso	-	-	-	158.740	-	-	158.740
Distribución de dividendos	-	-	-	-	-	(817.727)	(817.727)
Resultado del año	-	-	-	-	-	9.168.052	9.168.052
Saldo al 31 de diciembre 2014	35.000.000	(17.388.700)	1.184.756	329.005	90.000	9.168.126	28.383.187
	17.611.300			1.603.761			


El Anexo 1 y las notas 1 a 16 que se acompañan forman parte integral de los estados financieros.




Luis A. Montanaro B.
Presidente de Directorio



Carlos A. Olejak M.
Vicepresidente del Directorio



Lic. Luis E. Bolaños Z.
Síndico Titular




Lic. Ma. Cristina Zarza M.
Contadora General

Solo para identificación

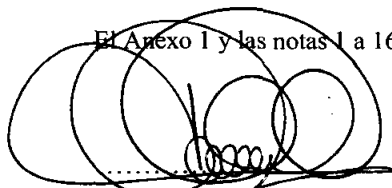

Estado de Flujos de Efectivo por el año terminado el 31 de diciembre de 2014


(en miles de guaraníes)


	Dic-14	Dic-13
1. ACTIVIDADES DE OPERACIÓN		
Cobranzas efectuadas a clientes	37.670.003	27.833.596
Pagos efectuados a proveedores y empleados	(30.164.761)	(25.778.151)
Caja generada por las operaciones	7.505.242	2.055.445
Impuesto a la renta	(510.438)	(529.579)
Flujos netos de efectivo por actividades de operación	6.994.804	1.525.866
2. ACTIVIDADES DE INVERSIÓN		
Inversiones realizadas	(945.677)	(823.316)
Adquisiciones de bienes de uso e intangibles	(1.247.079)	(2.687.713)
Cobros por venta de bienes de uso	238	-
Flujos netos de efectivo por actividades de inversión	(2.192.518)	(3.511.029)
3. ACTIVIDADES DE FINANCIACIÓN		
Obtención de fondos mediante deudas financieras-neto	151.290	2.606.057
Gastos e intereses financieros pagados	(4.978.290)	
Distribución de dividendos	(817.727)	
Capitalización durante el año	1.840.000	
Flujos netos de efectivo por actividades de financiación	(3.804.727)	2.606.057
Efecto de las variaciones en tipo de cambio sobre Caja	(7.838)	-
4. Incremento neto de efectivo y equivalentes	989.721	620.894
5. Efectivo y equivalentes al inicio	1.297.726	676.832
6. Efectivo y equivalentes al final	2.287.447	1.297.726




El Anexo 1 y las notas 1 a 16 que se acompañan forman parte integral de los estados financieros


Luis A. Montanaro B.
Presidente de Directorio


Carlos A. Olenik M.
Vicepresidente del Directorio


Lic. Luis E. Bolaños Z.
Síndico Titular


Lic. Ma. Cristina Zarza M.
Contadora General

Solo para identificación

BCA



El logotipo de LC Risk Management, LC Comercial y Stilo Hogar y las denominaciones son Marcas Registradas de LC Management S.A.E.C.A.

ANEXO 1
Cuadro de Bienes de Uso, Intangibles y Amortizaciones por el año terminado el 31 de diciembre de 2014
(En Miles de Guaraníes)

Cuentas	VALORES DE ORIGEN				AMORTIZACIONES				NETO RESULTANTE
	AL INICIO DEL PERIODO	ALTAS Y TRANSFERENCIAS DEL PERIODO	BAJAS DEL PERIODO	REVALUO AL INICIO DEL PERIODO	REVALUO DEL PERIODO	BAJAS DEL PERIODO	ALTIAS DEL PERIODO	ACUMULADAS AL CIERRE DEL PERIODO	
Bienes en Operación									
Muebles y Equipos de Oficina-Sede Mcal.Center	459.555	123.700	-	18.477	17.962	-	619.703	-	101.205
Muebles y Equipos de Oficina-Sede Lambaré	75.998	83.468	-	3.828	2.893	-	166.187	-	19.350
Instalaciones - Sede Mcal.Center	160.031	14.359	-	6.114	6.267	-	186.771	-	34.720
Instalaciones - Sede Lambaré	77.962	44.252	-	871	3.237	-	126.322	-	10.120
Equipos de Informática-Sede Mcal.Center	97.857	22.695	-	4.090	2.770	(77)	127.335	(705)	57.312
Equipos de Informática-Sede Lambaré	57.962	6.169	(2.038)	2.094	1.766	-	63.953	-	32.560
Mojeres en Propiedad de Terrenos-Sede Mcal.Center	13.108	-	-	449	466	-	14.023	-	5.307
Mojeres en Propiedad de Terrenos-Sede Mcal.Center	18.799	-	-	1.391	515	-	20.705	-	11.991
Sistema de Seguridad y Alarma-Sede Mcal.Center	29.086	5.348	-	1.889	947	-	8.478	61.49	14.627
Sistema de Seguridad y Alarma-Sede Lambaré	2.205.484	752.838	-	103.598	72.697	-	3.134.617	-	1.037.491
Rotulados	308.080	-	-	-	12.967	-	320.967	-	320.967
Inmuebles - Terreno	862.500	194.240	-	184	36.253	-	1.093.177	-	25.538
TOTALES AL 31.12.2014	4.566.342	1.247.078	(2.038)	142.985	188.740	(77)	5.913.030	(705)	1.350.221
TOTALES AL 31.12.2013	2.489.444	2.768.009	(891.111)	87.054	71.125	(16.194)	4.509.337	(107.508)	737.188
Cuentas	Valores de origen								
	Al inicio del periodo	Aumentos	Disminución	Al cierre del periodo	Acumuladas al inicio del periodo	Del periodo	Bajas	Acumuladas al cierre del periodo	Neto resultante
Licencias de Software	77.674	25.515	825	102.264	23.539	18.841	206.134	-163.754	266.018
TOTALES AL 31.12.2014	77.674	25.515	825	102.264	23.539	18.841	206	42.173	60.091
TOTALES AL 31.12.2013	57.927	24.647	-	77.574	13.742	9.796	-	23.539	54.035



Anexo 1 y las notas 1 a 16 que se acompañan forman parte integral de los estados financieros.


[Signature]
Lic. Ma. Cristina Zarza M.
Contadora General

[Signature]
Luis A. Montanaro B.
Presidente de Directorio

[Signature]
Carlos A. Pfeñik M.
Vicepresidente del Directorio

[Signature]
Lic. Luis E. Paredes Z.
Sindico Titular





LC risk management SAECA

LC Risk Management S.A.E.C.A.
RUC: 80053166-3


Casa Matriz / Sede Administrativa
Mcal. López Nº 3.811 c/ Dr. Morra
Edif. Mcal. Center Piso 8
Villa Morra - Asunción
Tel.: (+595 21) 238 1572 / 3

Página web
www.lcrisk.com

Sucursal Nro. 1 / Depósito
Acosta Ñu Nro. 307 c/ Candido Bareiro
(a tres cuadras de la Avda. Cacique Lambaré)
Ciudad de Lambaré, Paraguay
Telefax: +595 (21) 92 22 87 / 92 22 88
Tel. Móvil: (0985) 648 320



El logotipo de LC Risk Management, LC Comercial y Stilo Hogar y las denominaciones son Marcas Registradas de LC Risk Management S.A.E.C.A.



Notas a los Estados Financieros al 31 de diciembre de 2014

Nota 1 - Información básica sobre la empresa

LC Risk Management S.A.E.C.A. se constituyó como empresa en fecha 30 de Julio del año 2008, según escritura Nº 75 pasada ante el Escribano José María Zubizarreta con un capital inicial de Gs. 100.000.000 para posteriormente por escritura Nº 298 de fecha 10 de Setiembre del año 2009, pasada ante el mismo escribano, aumentar su capital en la suma de Gs.1.900.000.000 hasta alcanzar la suma de capital de Gs.2.000.000.000. Posteriormente, su capital asciende a Gs.10.000.000.000.- según escritura Nº 131 de fecha 02 de Setiembre de 2011, pasada ante la escribana María Guadalupe Peroni. Su principal actividad comercial lo constituye la venta al por menor de artículos electrodomésticos y electrónicos. Posteriormente mediante Escritura Nº 97, de fecha 30 de junio de 2012, autorizada por la Escribana Pública Guadalupe Peroni, a través de la cual fue aumentado el capital social y modificado los Estatutos Sociales, con Dictamen de la Abogacía del Tesoro Nº 3334, de fecha 26 de julio de 2012, de cuyo testimonio se tomó razón en la Dirección General de los Registros Públicos, Sección Personas Jurídicas y Asociaciones, bajo el Nº 615, al folio 8311, Serie C, el 30 de julio de 2012; y en el Registro Público de Comercio, bajo el Nº 873, Serie F, al folio 7367 y siguientes, Sección Contratos, en fecha 30 de julio de 2012. Actualmente su capital asciende a Gs.35.000.000.000.-, mediante la Escritura Nº 119, de fecha 31 de agosto de 2012, autorizada por la Escribana Pública Guadalupe Peroni, a través de la cual fue modificado íntegramente los Estatutos Sociales, con Dictamen de la Abogacía del Tesoro Nº 4919, de fecha 11 de octubre de 2012, de cuyo testimonio se tomó razón en la Dirección General de los Registros Públicos, Sección Personas Jurídicas y Asociaciones, bajo el Nº 1249, al folio 4945, Serie A, el 16 de octubre de 2012; y en el Registro Público de Comercio, bajo el Nº 1252, Serie A, al folio 11376 y siguientes, Sección Contratos, en fecha 16 de octubre de 2012. Escritura Nº 148, de fecha 05 de diciembre de 2012, autorizada por la Escribana Pública Guadalupe Peroni, a través de la cual fue transcrita el Acta de Asamblea General Ordinaria del 15 de Noviembre de 2012, en la que se fijaron las características de las acciones preferidas emitidas, con Dictamen de la Abogacía del Tesoro Nº 263, de fecha 17 de enero de 2013, de cuyo testimonio se tomó razón en la Dirección General de los Registros Públicos, a través del Registro Público de Comercio, bajo el Nº 6, Serie C, al folio 49 y siguientes, Sección Contratos, en fecha 31 de enero de 2013.-

Nota 2 - Principales políticas y prácticas contables aplicadas

2.1 Bases de preparación

Los estados financieros se han preparado de acuerdo con las normas contables y criterios de valuación dictados por la Comisión Nacional de Valores y con normas de información financiera emitidas por el Consejo de Contadores Públicos del Paraguay.

La moneda funcional y de presentación de los estados financieros de la entidad es el Guaraní, la moneda local de Paraguay.

Dado que la inflación acumulada en los últimos tres años, calculada a base del Índice de Precios al Consumidor emitido por el Banco Central del Paraguay, ha sido inferior al 100%, los estados financieros se presentan en unidad de medida heterogénea. Consecuentemente los estados financieros no fueron reexpresados en moneda homogénea de poder adquisitivo constante.

Los estados financieros fueron preparados utilizando como principal criterio de valuación el costo histórico, con las excepciones que se mencionan en los siguientes numerales de esta nota.

Lic. Luis E. Bolaños Z.
Síndico
LC RISK MANAGEMENT S.A.E.C.A.

Solo para identificación





2.2 Moneda extranjera

Las transacciones en moneda extranjera son convertidas al Guaraní a la cotización vigente en la fecha de la transacción. Los activos y pasivos monetarios denominados en moneda extranjera son convertidos al Guaraní a la cotización vigente a la fecha de cierre de los estados financieros. Las diferencias de cambio resultantes figuran presentadas en el Estado de Resultados.

El siguiente es el detalle de las cotizaciones de la moneda extranjera operada por la entidad respecto al guaraní, al promedio y cierre de los estados financieros:

	Promedio		Cierre 2014		Cierre 2013	
	2014	2013	Activos	Pasivos	Activos	Pasivos
Dólar estadounidense	4.498	4.333	4.629	4.642	4.585	4.610

2.3 Deterioro

Los valores contables de los activos de la entidad, diferentes de bienes de cambio, son revisados a la fecha de cada estado financiero para determinar si existe un indicativo de deterioro. Si algún indicativo de deterioro existiera, el monto recuperable del activo es estimado como el mayor del precio neto de venta y el valor de uso, reconociéndose una pérdida por deterioro en el Estado de Resultados cuando el valor contable del activo o su unidad generadora de efectivo exceden su monto recuperable.

En el caso de activos, diferentes de bienes de uso, una pérdida por deterioro es revertida hasta el monto que no exceda el valor contable que hubiera correspondido si no se hubiera reconocido el deterioro, cuando posteriormente se produce un aumento en la estimación del monto recuperable.

En el caso de bienes de uso, revaluados según se indica en la Nota 2.8, una pérdida por deterioro es revertida hasta el monto que no exceda el valor contable revaluado que hubiera correspondido si no se hubiera reconocido el deterioro, cuando posteriormente se produce un aumento en la estimación del monto recuperable.

2.4 Disponibilidades

Caja y bancos se presentan por su valor nominal. Las inversiones en fondos mutuos de ágil efectivización son consideradas también como disponibilidades a su valor nominal

2.5 Créditos por ventas y otros créditos

Los créditos se presentan por su costo amortizado menos cualquier pérdida por deterioro (Nota 2.3). La previsión para deudores incobrables se ha constituido en función de los análisis de riesgo individualizado de los deudores.

2.6 Bienes de cambio


Los bienes de cambio fueron valuados al costo de compra más costos incurridos en su traslado a su ubicación y condiciones actuales, o a su valor neto realizable si éste es menor. Los ajustes a valores netos realizables se incluyen en el costo de los bienes vendidos.

Los bienes consumidos se tomaron a la identificación específica de sus costos individuales.

Lic. Luis E. Bolaños Z.
Síndico
LC RISK MANAGEMENT S.A.E.C.A.

Solo para identificación

BCA



2.7 Inversiones

Los CDA (Certificados de Depósitos de ahorro) se registran al valor nominal más los intereses devengados a la fecha de cierre del periodo.

Las inversiones en otras empresas están contabilizadas al costo o cuando sea posible al valor de mercado de la última transacción accionaria de la empresa.

2.8 Bienes de uso e intangibles

Valor bruto

Los bienes de uso figuran presentados a sus valores de adquisición, ajustados por el coeficiente de revalúo emitido por la Subsecretaría de Estado de Tributación a partir del mes siguiente al de su incorporación, netos de amortizaciones y pérdidas por deterioro cuando corresponde (ver Notas 2.3 y 13.3).

Los activos intangibles figuran presentados a sus valores de adquisición, netos de amortizaciones y pérdidas por deterioro cuando corresponde (Nota 2.3).

Gastos posteriores

Los gastos posteriores incurridos para reemplazar un componente de un bien de uso son únicamente activados cuando éstos incrementan los beneficios futuros de los mismos. Los demás gastos son reconocidos en el Estado de Resultados en el momento en que se incurren.

Amortizaciones

Las amortizaciones son cargadas al Estado de Resultados utilizando porcentajes fijos sobre los valores antes referidos, calculados según la vida útil estimada para cada categoría, a partir del mes siguiente al de su incorporación. Los porcentajes de amortización utilizados para cada categoría se exponen en el Anexo 1.

La entidad evalúa para cada activo intangible adquirido si la vida útil es finita o indefinida. A estos efectos se entiende que un activo intangible tiene vida útil indefinida cuando no existe un límite previsible al periodo durante el cual va a generar entrada de flujos netos de efectivo. Las amortizaciones de los activos intangibles con vidas útiles finitas se calculan usando porcentajes fijos sobre los valores amortizables, según la vida útil esperada para cada categoría a partir de la fecha en que el activo esté disponible para su utilización.

2.9 Deudas comerciales y deudas diversas

Las deudas comerciales y deudas diversas están presentadas a su costo amortizado.

2.10 Deudas financieras


Las deudas financieras están presentadas a su costo amortizado, con cualquier diferencia entre el costo y su valor de cancelación, reconocida en el Estado de Resultados durante el periodo de financiamiento, utilizando tasas de interés efectivas.

2.11 Patrimonio

Los dividendos son reconocidos como pasivo en la fecha que son aprobados.

Solo para identificación
BCA


Lic. Luis E. Bolaños Z.
Síndico
LC RISK MANAGEMENT S.A.E.C.A.



2.12 Impuesto a la renta

El Impuesto a la renta se basa en la utilidad contable antes de este concepto, ajustada por las partidas que la ley incluye o excluye para la determinación de la renta neta imponible, a la que se le aplica la tasa vigente del 10%. Si bien la NIF 20 – Impuesto diferido emitida por el Consejo de Contadores Públicos del Paraguay requiere la contabilización de dicho impuesto, se optó por no registrarlo dado que el importe resultante no es material en relación con el patrimonio al 31 de diciembre de 2014 y 2013 ni con relación a los resultados de los años terminados en esas fechas.

2.13 Determinación del resultado

La entidad aplicó el principio de lo devengado para el reconocimiento de los ingresos y la imputación de costos y gastos.

Los ingresos operativos representan el importe de los servicios suministrados a terceros y son reconocidos en el Estado de Resultados cuando los riesgos y beneficios significativos asociados a los mismos han sido transferidos al comprador.

El consumo de los bienes de cambio que integra el costo de los bienes vendidos es calculado, como se indica en la Nota 2.6.

La amortización de los bienes de uso e intangibles es calculada como se indica en la Nota 2.8.

Los resultados financieros incluyen diferencias de cambio e intereses ganados y perdidos como se indica en las Notas 2.2 y 2.10 respectivamente.

El gasto por impuesto a la renta es calculado, como se indica en la Nota 2.12.

2.14 Uso de estimaciones contables

La preparación de los estados financieros requiere por parte de la Dirección de la empresa la aplicación de estimaciones contables relevantes, la realización de juicios y supuestos en el proceso de aplicación de las políticas contables que afectan a los importes de activos y pasivos registrados y los activos y pasivos contingentes revelados a la fecha de la emisión de los presentes estados financieros, como así también los ingresos y gastos registrados en el año. Los resultados reales pueden diferir de las estimaciones realizadas.

A pesar de que las estimaciones realizadas por la Dirección de la empresa se han calculado en función de la mejor información disponible al 31 de diciembre de 2014, es posible que acontecimientos que puedan tener lugar en el futuro obliguen a su modificación en los próximos años. El efecto en los estados financieros de las modificaciones que, en su caso, se derivasen de los ajustes a efectuar durante los próximos años, es reconocido en el año en que la estimación es modificada y en los años futuros afectados, o sea, se registra en forma prospectiva.


Las áreas más significativas en las que la Dirección de la empresa ha realizado estimaciones de incertidumbre y juicios críticos en la aplicación de políticas contables y que tienen un mayor efecto sobre el importe reconocido en los estados financieros conciernen las provisiones para deudores incobrables y por obsolescencia, las inversiones, las amortizaciones y el cargo por impuesto a la renta. Los resultados reales futuros pueden diferir de las estimaciones y evaluaciones realizadas a la fecha de preparación de los presentes estados financieros.

2.15 Definición de fondos

Para la preparación del Estado de Flujos de Efectivo se definió como fondos a las disponibilidades.

Lic. Luis E. Bolaños Z.
Síndico
LC RISK MANAGEMENT S.A.E.C.A.

Solo para identificación
BCA



Nota 3 – Disponibilidades

El detalle de disponibilidades es el siguiente:

	Dic -14	Dic -13
Corriente		
Banco moneda local	1.975.952	1.234.979
Fondos mutuos	184.420	-
Recaudaciones a Depositari	90.590	-
Banco moneda extranjera	32.010	45.617
Caja	4.475	17.130
Total	2.287.447	1.297.726

Nota 4 – Crédito

Los créditos por ventas representan los saldos vigentes pendientes de cobro al cierre del año.

	Dic -14	Dic -13
Corriente		
Cartera de créditos vigentes	29.013.552	21.467.756
Derecho fiduciario	3.138.843	3.184.670
Previsión por incobrables	(1.620.038)	1.106.644
Total	30.532.357	23.545.782
No corriente		
Cartera de créditos vigentes	15.132.351	12.519.812
Derecho fiduciario	510.974	427.566
Previsión por incobrables	(1.419.929)	(1.089.432)
Total	14.223.396	11.857.945

La siguiente es la evolución de la previsión para deudores incobrables:

	2014	2013
Saldo inicial	2.196.076	1.007.006
Constitución	1.977.440	3.709.719
Desafectación	(1.133.548)	(2.520.649)
Saldo final	3.039.967	2.196.076

Nota 5 – Bienes de cambio

El detalle de bienes de cambio es el siguiente:

	Dic -14	Dic -13
Corriente		
Mercaderías en Deposito Central	200.425	1.473.343
Mercaderías de Remate	25.667	40.045
Previsiones por desvalorización	(445.959)	(54.635)
Total	1.780.133	1.458.753

Lic. Luis E. Bolaños Z.
Síndico
LC RISK MANAGEMENT S.A.E.C.A.

Solo para identificación
BCA



El logotipo de LC Risk Management, LC Comercial y Stilo Hogar y las denominaciones son Marcas Registradas de LC Management S.A.E.C.A.

Movimiento de provisiones

Saldo inicial
Constitución
Desafectación
Aplicación
Saldo Final

	Dic-14	Dic-13
Saldo inicial	54.635	100.701
Constitución	626.430	506.649
Desafectación	(235.106)	(519.079)
Aplicación	-	(33.636)
Saldo Final	445.959	54.635

Nota 6 – Inversiones

Las inversiones se integran como sigue:

Corriente

Certificado de ahorro a plazo fijo
Total

	Dic -14	Dic -13
Certificado de ahorro a plazo fijo	32.711	108.600
Total	32.711	108.600

No corriente

Certificado de ahorro a plazo fijo
Acciones en otras empresas
Total

	Dic -14	Dic -13
Certificado de ahorro a plazo fijo	838.879	-
Acciones en otras empresas	514.003	331.316
Total	1.352.882	331.316

Nota 7 – Otros créditos

Los otros créditos se componen de la siguiente manera:

Corriente

Créditos a vendedores
Provisión sobre otros activos

	Dic -14	Dic -13
Créditos a vendedores	1.191.610	803.913
Provisión sobre otros activos	(1.144.332)	(518.226)
Cargos diferidos	47.278	285.687
Créditos por pagos anticipados	309.633	246.520
Otros créditos	82.719	8.238
Total	439.630	749.714

No corriente

Cargos diferidos
Gastos de estructuración
Garantías de alquiler
Créditos al Estado
Total

	Dic -14	Dic -13
Cargos diferidos	245.463	170.281
Gastos de estructuración	197.416	-
Garantías de alquiler	25.647	27.427
Créditos al Estado	-	66.834
Total	468.526	264.542

Movimiento de provisiones

Inicial
Constitución
Desafectación
Final

	2014	2013
Inicial	518.226	351.171
Constitución	968.065	269.467
Desafectación	(341.959)	102.412)
Final	1.144.332	518.226

Lic. Luis E. Bolaños Z.
Síndico
LC RISK MANAGEMENT S.A.E.C.A.

Seo para identificación
BCA



Nota 8 – Deudas comerciales

El detalle de las deudas comerciales es el siguiente:

	Dic -14	Dic -13
Corriente		
Proveedores de mercaderías	2.680.946	1.599.183
Proveedores de servicios	478.109	357.266
Anticipo de clientes	255.234	-
Total	3.414.289	1.956.449

Nota 9 – Deudas financieras

La composición de las deudas financieras es la siguiente:

	Dic -14	Dic -13
Corriente		
Bonos emitidos	4.500.000	2.000.000
Préstamos bancarios	3.507.929	4.534.146
Intereses a pagar por bonos emitidos	266.561	215.301
Préstamos de socios	244.337	196.399
Préstamos con particulares	45.316	1.360.687
Intereses fiduciarios a pagar	31.749	41.496
Tarjetas de crédito	27.892	22.637
Préstamos con financieras	-	1.126.801
Total	8.623.784	9.497.467
No corriente		
Préstamos bancarios	1.517.848	2.260.308
Bonos emitidos	11.500.000	11.000.000
Préstamos de socios	550.000	651.429
Total	13.567.848	13.911.737


Nota 10 – Deudas diversas

Las deudas diversas se exponen a continuación:

	Dic -14	Dic -13
Corriente		
Deudas fiscales	991.282	187.935
Préstamo por compra de activo fijo	301.164	335.770
Remuneraciones y cargas sociales a pagar	47.941	62.971
Previsión sobre pasivo laboral	33.834	-
Vacaciones a pagar	33.222	-
Comisiones a pagar	16.154	8.007
Total	1.423.597	594.683
No corriente		
Préstamo por compra de activo fijo	470.715	142.892
Total	470.715	142.892

Lic. Luis E. Bolaños Z.
Sindico
LC RISK MANAGEMENT S.A.E.C.A.

Solo para identificación
BCA



Nota 11 – Ventas

El detalle de las ventas es la siguiente:

	Dic -14	Dic -13
Ventas	45.004.222	29.006.946
Refinanciaciones	967.149	275.699
Intereses moratorios por venta de artículos de consumo	190.230	147.412
Total	46.161.601	29.430.057

Nota 12 – Costo de Ventas

Los costos de ventas se integran como sigue:

	Dic -14	Dic -13
Consumo de inventarios	13.947.496	9.327.970
Comisión a vendedores	5.746.641	3.889.121
Mantenimiento y gastos de rodados	1.035.773	632.693
Otros gastos comerciales	253.046	196.810
Sub total comercialización	7.035.460	4.718.624
Comisiones a procesadoras y giradurías	1.342.675	898.709
Combustibles relacionados a cobranzas	1.093.259	634.808
Previsiones sobre otros activos	424.897	-
Comisiones a cobradores	125.782	74.923
Otros gastos de cobranza	173.421	199.270
Sub total cobranzas	3.160.034	1.807.710
Total	24.142.990	15.854.304


Nota 13 – Gastos de Administración

Los gastos administrativos se componen de la siguiente manera:

	Dic -14	Dic -13
Remuneración al personal superior	1.545.983	1.405.475
Sueldos y jornales	1.512.267	1.109.822
Previsiones	1.235.215	1.176.640
Servicios tercerizados	602.575	483.278
Gastos de locación	530.940	454.766
Otros gastos para el personal	384.382	257.596
Aporte a cargas laborales	283.122	196.015
Tasas, patentes e impuestos	204.006	152.848
Aguinaldos	186.215	148.003
Asesoría al personal superior	180.000	160.000
Depreciaciones	158.377	105.826
Previsiones de pasivos laborales	146.919	-
Gastos generales	90.553	161.592
Vacaciones	54.703	9.743
Indemnización y preaviso	34.060	9.727
Amortizaciones	18.841	11.371
Desafectación de pasivo laboral	(184.326)	(147.308)
Total	6.983.832	5.695.394

Lic. Luis E. Bolaños Z.
Síndico
LC RISK MANAGEMENT S.A.E.C.A.

Solo para identificación
BCA



Nota 14 – Gastos financieros

Los gastos financieros se componen de la siguiente manera:

	Dic -14	Dic -13
Gastos por emisiones en bolsa de valores	3.380.577	2.825.075
Gastos por deudas con bancos y financieras	1.190.351	1.021.834
Pago de deuda con socios	146.440	225.515
Gastos por fideicomiso de titulación	31.179	21.666
Pago de deuda con particulares	192.254	109.947
Otros gastos financieros	37.489	88.944
Pago de deuda con proveedores		
Total	4.978.290	4.292.981

Nota 15– Instrumentos financieros

Como resultado del curso normal de los negocios de la entidad surgen exposiciones a riesgos de crédito, riesgo de tasa de interés y riesgo de moneda.

15.1 Riesgo de crédito

La Dirección tiene políticas de crédito que permiten monitorear este riesgo de forma continua y espera un correcto comportamiento crediticio y los eventuales incumplimientos están cubiertos razonablemente por las provisiones existentes.

15.2 Riesgo de tasa de interés

El detalle de los pasivos financieros que devengan intereses se expone en la Nota 9.

15.3 Riesgo de moneda

La entidad incurre en riesgos de moneda extranjera en ventas y compras denominadas en monedas diferentes al guaraní. La moneda que origina principalmente este riesgo es el Dólar Estadounidense. Este riesgo es monitoreado de forma de mantener la exposición al mismo en niveles aceptables.

El siguiente es el detalle de la exposición al riesgo de moneda:

	Dic-2014		Dic-2013	
	En US\$	Equiv. en Gs.	En US\$	Equiv. en Gs.
Activo				
Corto plazo				
Disponibilidades	6.914,70	32.010.221	9.948,17	45.616.737
Inversiones	415,83	1.925.002	-	-
Largo plazo				
Inversiones	30.000,00	138.879.000	-	-
Total activo	37.330,53	172.814.223	9.948,17	45.616.737
Pasivo				
Corto plazo				
Deudas comerciales	(47.343,37)	(219.775.498)	(260.468,65)	(1.200.997.482)
Deudas financieras	(6.720,00)	(31.195.314)	(2.816,16)	(12.985.060)
Deudas diversas	(62.790,00)	(291.481.226)	-	-
Largo plazo				
Deudas diversas	(101.400,00)	(470.715.024)	(30.990,00)	(142.892.101)
Total pasivo	(218.253,37)	(1.013.167.062)	(294.274,81)	(1.356.874.643)
Posición neta activa / (pasiva)	(180.922,84)	(840.352.839)	(284.326,64)	(1.311.257.906)

Lic. Luis E. Bolaños Z.
Síndico
LC RISK MANAGEMENT S.A.E.C.A.

Se para identificación

BCA

Nota 16 – Patrimonio

16.1 Capital

Al 31 de Diciembre de 2014, la composición del Capital Social es de G. 35.000.000.000 de los cuales Gs.17.611.300.000 se encuentra integrado y Gs. 17.388.700.000 se encuentran pendiente de integración.

16.2 Reserva legal

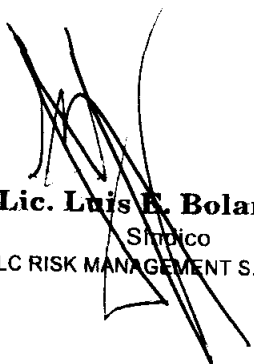
De acuerdo con lo establecido en el artículo 91 de la Ley Nº 1034/1.983 del Comerciante, la entidad debe afectar el 5% de la utilidad del año como reserva legal hasta que el saldo de dicha reserva represente el 20% del capital suscrito.

16.3 Reserva de revalúo

El saldo de este rubro corresponde a la revaluación de los bienes de uso. El incremento patrimonial producido por el revalúo de los bienes de uso podrá ser capitalizado, no pudiendo ser distribuido como dividendo, utilidad o beneficio.

16.4 Reserva facultativa


Por Asamblea de Accionista llevada a cabo en fecha 28 de Febrero del 2014 y según consta en el Acta Nº 11, fue aprobada la constitución de una Reserva Facultativa por Gs.90.000.000.- en resguardo del pasivo laboral.



Lic. Luis E. Bolaños Z.
Síndico
LC RISK MANAGEMENT S.A.E.C.A.



Solo para identificación
BCA



ANEXO A

**LC RISK MANAGEMENT S.A.
EMISORA DE CAPITAL ABIERTO**

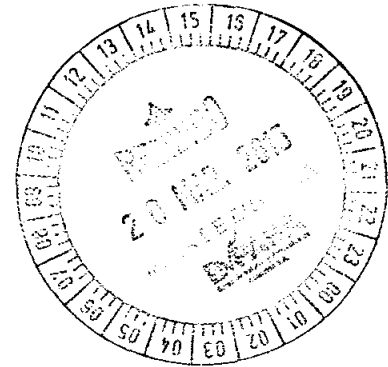
ESTADOS FINANCIEROS AL 31 DE DICIEMBRE DE 2014

BIENES DE USO

Remitirse al Anexo 1 de la página 11.


Sello para identificación
BCA


Lic. Luis E. Bolaños Z.
Síndico
LC RISK MANAGEMENT S.A.E.C.A.




ANEXO B

**LC RISK MANAGEMENT S.A.
EMISORA DE CAPITAL ABIERTO**


ESTADOS FINANCIEROS AL 31 DE DICIEMBRE DE 2014

ACTIVOS INTANGIBLES

Remitirse al Anexo 1 de la página 11.


Lic. Luis E. Bolaños Z.
Síndico
LC RISK MANAGEMENT S.A.E.C.A.


Solo para identificación
BCA





LC risk management SAECA

LC Risk Management S.A.E.C.A.
RUC: 80053166-3

Página web
www.lcrisk.com




Casa Matriz / Sede Administrativa
Mcal. López Nº 3.811 c/ Dr. Morra
Edif. Mcal. Center Piso 8
Villa Morra - Asunción
Tel.: (+595 21) 238 1572 / 3

Sucursal Nro. 1 / Depósito
Acosta Ñu Nro. 307 c/ Candido Bareiro
(a tres cuadras de la Avda. Cacique Lambaré)
Ciudad de Lambaré, Paraguay
Telefax: +595 (21) 92 22 87 / 92 22 88
Tel. Móvil: (0985) 648 320

El logotipo de LC Risk Management, LC Comercial y Stilo Hogar y las denominaciones son Marcas Registradas de LC Management S.A.E.C.A.

ANEXO C



LC RISK MANAGEMENT S.A.E.C.A.

(En miles de guaraníes)

INVERSIONES, ACCIONES, DEBENTURES Y OTROS TITULOS EMITIDOS EN SERIE PARTICIPACION EN OTRAS SOCIEDADES

DENOMINACION Y CARACTERISTICAS DE LOS VALORES EMISOR	CLASE	VALOR NOMINAL UNITARIO	CANTIDAD	VALOR NOMINAL TOTAL	VALOR PATRIMONIAL PROPORCIONAL	VALOR DE LIBROS	VALOR DE COTIZACION	% DE PARTICIPACION	ACTIVIDAD PRINCIPAL	INFORMACION SOBRE EMISOR	
										CAPITAL	SEÑAL ULTIMO BALANCE RESULTADO PATRIMONIO NETO
Inversiones Temporarias											
TOTALES 31.12.2014						N/A					
TOTALES 31.12.2013						N/A					
El Sol del Paraguay Compañía de Seguros y Reaseguros S.A.	B	100	1.160	116.000	-	138.000	N/A	1,34%	Compañía de Seguros y Reaseguros	8.831.000	1.722.642
Bolsa de Valores y Productores de Asunción S.A.		145.000	1	145.000	-	165.000	N/A	2,326%	Actividades de Cámara de Comercio	744.921	3.598.660
Cadem Casa de Bolsas S.A.		1.000	100	100.000	-	100.000	N/A	0,833%	Asesoría Financiera y Bursátil Compra - Venta de Valores.	3.000.000	1.418.797
Banco Regional S.A.E.C.A.	Prefrendida Clase 'A'	100	1000	100.000	-	111.003	N/A	0,0167%	Banca Comercial (Bancos)	597.387.100	130.678.921
TOTALES 31.12.2014						514.003					
TOTALES 31.12.2013						311.116					

NO APLICABLE

Luis A. Montanaro B. Presidente de Directorio

 Carlos A. Oleñik M. Vicepresidente del Directorio

 Lic. Luis E. Bolaños Z. Síndico Titular

 Lic. Ma. Cristina Zarza M. Contadora General

Solo para identificación
E.C.A.

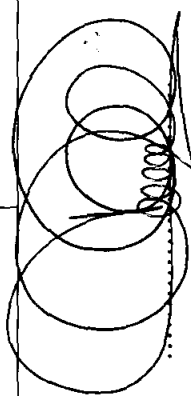





Anexo D

LC RISK MANAGEMENT S.A.E.C.A.
(En miles de guaranes)

OTRAS INVERSIONES

CUENTAS	VALOR DE COSTO	AMORTIZACION	VALOR DE COTIZACION	VALOR REGISTRADO 2014	VALOR REGISTRADO 2013
Inversiones Corrientes	-	112.506	145.217	32.711	-
Sub Total	-	112.506	145.217	32.711	-
Inversiones No Corrientes	838.879	222.689	222.689	838.879	-
Sub Total	838.879	222.689	222.689	838.879	-
TOTALES 31.12.2014	838.879	335.195	367.906	871.590	-

 Luis A. Montanaro B. Presidente de Directorio
 Carlos A. Oleñik M. Vicepresidente del Directorio
 Lic. Luis E. Bolaños Z. Síndico Titular
 Lic. Ma. Cristina Zarza M. Contadora General

Solo para Identificación
BCA

RECEBIDO
20 MAR 2015
MESA DE ENTRADA



El logotipo de LC Risk Management, LC Comercial y Stilo Hogar y las denominaciones son Marcas Registradas de LC Management S.A.E.C.A.

ANEXO E

LC RISK MANAGEMENT S.A.E.C.A.

(En miles de guaraníes)

PREVISIONES

RUBRO	SALDO AL INICIO DEL EJERCICIO	AUMENTOS (*)	DISMINUCION (*)	SALDO AL CIERRE DEL 2014	SALDO AL CIERRE DEL 2013
Deducidas del Créditos (*)	2.196.076	10.332.195	(1.082.797)	11.445.474	2.196.076
Deducidas de Mercaderías (*)	54.635	626.430	(235.106)	445.959	54.635
TOTALES	2.250.711	10.958.625	10.958.625	11.891.433	2.250.711
Incluidas en el Pasivo	-	-	-	-	-
TOTALES	-	-	-	-	-

(*) Corresponde a provisiones para cuentas incobrables y mercaderías.


Luis A Montanaro B.
Presidente de Directorio

Carlos A. Oleñik M.
Vicepresidente del Directorio

Lic. Luis B. Bpaños Z.
Sindico Titular

Lic. Ma. Cristina Zarza M.
Contadora General

Solo para identificación




ANEXO F

LC RISK MANAGEMENT S.A.E.C.A


(En miles de guaraníes)

COSTO DE MERCADERÍAS O PRODUCTOS VENDIDOS O SERVICIOS PRESTADOS

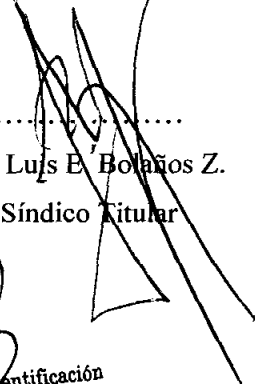
DETALLE	EJERCICIO 2014		EJERCICIO 2013	
I. COSTO DE MERCADERÍAS O PRODUCTOS VENDIDOS				
Existencias al comienzo del periodo				
Mercaderías	1.513.388		1.236.809	
Productos Terminados	-		-	
Productos en Proceso	-		-	
Materia Prima y Materiales	-		-	
Otros	-		-	
Compras y Costos de Producción del periodo				
Compras	14.660.200		9.604.549	
Costos de Producción	-	13.947.496	-	9.327.969
Diferencia de Inventario	-		-	
Resultado por Tenencia	-		-	
Existencias al cierre del periodo				
Mercaderías	2.226.092		1.513.388	
Productos Terminados	-		-	
Productos en Proceso	-		-	
Materia Prima y Materiales	-		-	
Otros	-		-	
II. COSTOS DE SERVICIOS PRESTADOS SEGÚN ANEXO H		-		-
TOTAL DE COSTO MERCADERÍAS VENDIDAS Y SERVICIOS PRESTADOS		13.947.496		9.327.969

Luis A Montanaro B.
Presidente de Directorio



Carlos A Olenik M.
Vicepresidente del Directorio




Lic. Lujs E Bolaños Z.
Síndico Titular



Lic. Ma Cristina Zarza M.
Contadora General

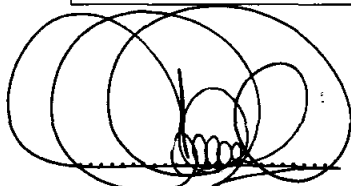
Solo para identificación
ECA



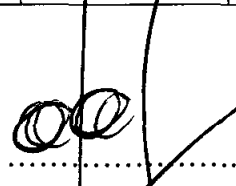
LC RISK MANAGEMENT S.A.E.C.A
(En miles de guaraníes)

ACTIVOS Y PASIVOS EN MONEDA EXTRANJERA (*)


DETALLE	MONEDA EXTRANJERA		CAMBIO VIGENTE	MONEDA LOCAL	
	CLASE	MONTO		MONTO 2014	MONTADO 2013
ACTIVO					
Activos Corrientes					
Banco GNB Cta. Cte. M/E	US\$ Americano				25.321
Banco Itau Cta.Cte M/E	US\$ Americano	6.914,70	4.629,30	32.010	20.296
Intereses CDA a cobrar	US\$ Americano	1.996,00	4.629,30	9.240	
Intereses CDA a devengar	US\$ Americano	-	4.629,30	-	
		1.580,17		7.315	
Sub Totales		7.330,53	4.629,30	33.935	45.617
Activos No Corrientes					
Finexpar S.A. - CDA M/E	US\$ Americano	30.000	4.629,30	138.879	
Intereses CDA a cobrar	US\$ Americano	8.129	4.629,30	37.632	
Intereses CDA a devengar	US\$ Americano	-	4.629,30	-	
		8.129		37.632	
Sub Totales		30.000,00	4.629,30	138.879	-
TOTAL ACTIVO		37.330,53	4.629,30	172.814	45.617
PASIVO					
Pasivos Corrientes					
Proveedores Locales	US\$ Americano	47.343,37	4.642,16	219.775	1.200.997
Deudas Financieras	US\$ Americano	6.720,00	4.642,16	31.195	12.985
Otros Pasivos Corrientes	US\$ Americano	62.790,00	4.642,16	291.481	-
Sub Totales		116.853,37	4.642,16	542.451	1.213.982
Pasivos No Corrientes					
Proveedores Locales	US\$ Americano	-	4.642,16	-	142.892
Otros Pasivos No Corriente	US\$ Americano	101.400,00	4.642,16	470.715	
Sub Totales		101.400,00	4.642,16	470.715	142.892
TOTAL PASIVO		218.253,37	4.642,16	1.013.167	1.356.874




Luis A. Montanaro B.
Presidente de Directorio



Carlos A. Oleñik M.
Vicepresidente del Directorio



Lic. Luis E. Bolaños Z.
Síndico Titular



Lic. Ma. Cristina Zarza M.
Contadora General

Solo para identificación

BCA



Casa Matriz / Sede Administrativa
Mcal. López Nº 3.811 c/ Dr. Morra
Edif. Mcal. Center Piso 8
Villa Morra - Asunción
Tel.: (+595 21) 238 1572 / 3

Sucursal Nro. 1 / Depósito
Acosta Ñu Nro. 307 c/ Candido Bareiro
(a tres cuadras de la Avda. Cacicque Lambaré)
Ciudad de Lambaré, Paraguay
Telefax: +595 (21) 92 22 87 / 92 22 88
Tel. Móvil: (0985) 648 320


El logotipo de LC Risk Management, LC Comercial y Stilo Hogar y las denominaciones son Marcas Registradas de LC Management S.A.E.C.A.

ANEXO H

LC RISK MANAGEMENT S.A.E.C.A.

(En miles de guaraníes)

INFORMACION REQUERIDA SOBRE COSTOS Y GASTOS



RUBROS.	COSTO DE BIEN DE CAMBIO	COSTO DE BIENES DE USO	COSTO DE OTROS ACTIVOS	GASTOS DE ADMINISTRACION	GASTOS DE COMERCIALIZACION	OTROS GASTOS	TOTAL EJERCICIO 2014	TOTAL EJERCICIO 2013
Remuneraciones de administradores, directores, síndicos y consejo de vigilancia	-	-	-	1.545.983	-	-	1.545.983	1.509.811
Honorarios y remuneraciones por servicios	-	-	-	786.462	337.541	130.067	1.254.071	648.030
Beneficios al Personal	-	-	-	193.150	-	-	193.150	55.952
Sueldos y jornales	-	-	-	1.502.320	271.803	-	1.774.123	1.114.813
Contribuciones sociales	-	-	-	283.122	51.623	-	334.745	294.017
Gastos de Exportación	-	-	-	-	-	-	-	-
Regalías y honorarios por servicios técnicos	-	-	-	-	-	-	-	-
Mantenimiento y Reparaciones	-	-	-	-	-	-	-	-
Servicios Básicos	-	-	-	124.956	-	-	124.956	688.448
Impuestos, tasa y contribuciones	-	-	-	204.006	-	-	204.006	454.766
Impuesto a la Renta	-	-	-	-	-	1.200.707	1.200.707	152.848
Intereses a Bancos e Instituciones Financieras	-	-	-	-	4.237.557	1.190.351	5.427.908	4.292.981
Comisión por Ventas	-	-	-	-	-	-	-	3.889.121
Amortización Bienes de Uso	-	-	-	-	-	613.564	613.564	378.573
Amortización Activos Intangibles	-	-	-	-	-	18.841	18.841	11.371
Provisiones	-	-	-	-	-	1.235.215	1.235.215	1.176.640
Costo de Ventas de Artículos de Consumo	13.947.496	-	-	932.657	-	-	14.880.153	9.327.969
Otros gastos	-	1.800	4.861.432	-	1.681.749	7.377.916	13.922.897	2.942.267
TOTAL 31.12.2014	13.947.496	1.800	4.861.432	5.572.656	6.580.273	11.766.661	42.730.319	-
TOTAL 31.12.2013	9.327.969	-	-	5.693.295	6.056.778	5.859.565	-	26.937.607

Luis A. Montanaro B.
 Presidente de Directorio

Carlos A. Cleñik M.
 Vicepresidente del Directorio

Lic. Luis E. Bolaños Z.
 Síndico Titular

Lic. Ma. Cristina Zarza M.
 Contadora General

Solo para certificación
BCA




ANEXO I

LC RISK MANAGEMENT S.A.E.C.A.


BALANCE GENERAL AL 31/12/2014

DATOS ESTADISTICOS


INDICADORES OPERATIVOS	ACUMULADOS AL FIN DEL PERIODO	
	31.12.2014	31.12.2013
VOLUMEN DE VENTAS (EN MILES DE GS.)	46.161.601	29.462.345
CANTIDAD DE EMPLEADOS	54	51
CONSUMO DE ENERGIA ELECTRICA (EN MILES DE GS.)	51.844	38.233
CANTIDAD DE SUCURSALES	1	1




Luis A Montanaro B.
Presidente de Directorio




Carlos A. Oleñik M.
Vicepresidente del Directorio




Lic. Luis E. Bolaños Z.
Síndico Titular

Solo para identificación:




Lic. Ma. Cristina Zarza M.
Contadora General



ANEXO J

LC RISK MANAGEMENT S.A.E.C.A


BALANCE GENERAL AL 31/12/2014

INDICES ECONOMICO – FINANCIEROS


INDICES	ACUMULADO AL FIN DEL PERIODO	
	PERIODO 2014	PERIODO 2013
Liquidez (1)	2,63	2,28
Endeudamiento (2)	0,96	1,48
Rentabilidad (3) (*) <i>(*) Presentar sólo a fin de ejercicio</i>	57%	30%

NOTA:


(1) ACTIVO CORRIENTE	(2) TOTAL DEL PASIVO	(3) RESULTADO ANTES DEL
		IMPUESTO A LA RENTA
PASIVO CORRIENTE	PATRIMONIO NETO	PATRIMONIO NETO EXCLUIDO EL
		RESULTADO DEL PERIODO




Luis A. Montanaro B.
Presidente de Directorio



Carlos A. Ojeik M.
Vicepresidente del Directorio




Lic. Luis E. Bolaños Z.
Síndico Titular



Lic. Ma. Cristina Zarza M.
Contadora General

Solo para identificación
BCA




El logotipo de LC Risk Management, LC Comercial y Stilo Hogar y las denominaciones son Marcas Registradas de LC Management S.A.E.C.A.

**ESTADO DE SITUACION PATRIMONIAL DEFINITIVO RESUMIDO CORRESPONDIENTE AL 31/12/2014
COMPARATIVO CON EL EJERCICIO CERRADO AL 31/12/2013**
(en miles de guaraníes)


ACTIVO	31/12/2014	31/12/2013	PASIVO	31/12/2014	31/12/2013
ACTIVO CORRIENTE			PASIVO CORRIENTE		
Disponibilidades	2.287.447	1.297.726	Proveedores Comerciales	2.680.946	1.599.183
Créditos	29.013.552	21.467.756	Proveedores de Servicios	478.109	357.266
Derecho Fiduciario	3.138.843	3.184.670	Financiero	3.535.821	5.683.584
(-)Previsiones s/ Créditos	(1.620.038)	(1.106.644)	Fiscales	991.282	187.935
Otros Créditos	439.630	749.715	Bonos Bursátiles	4.798.311	2.256.797
Bienes de Cambio	2.226.092	1.513.388	Ptmos. de Socios	100.897	39.920
(-)Previsiones s/Bs. De Cambio	(445.959)	(54.635)	Otros Pasivos	431.702	1.431.666
Inversiones Cte.	32.711	108.600	Ptmos. Por Activo Fijo	301.164	335.770
Total Activo Corriente	35.072.278	27.160.576	Total Pasivo Corriente	13.318.232	11.892.121
ACTIVO NO CORRIENTE			PASIVO NO CORRIENTE		
Créditos	15.132.351	12.519.811	Financiero	1.517.848	2.260.308
Derecho Fiduciario	510.974	427.566	Ptmos. Por Activo Fijo	470.715	142.892
(-)Previsiones s/ Créditos	(1.419.928)	(1.089.431)	Ptmos. De Socios	550.000	651.429
Otros Créditos	468.525	264.542	Bonos Bursátiles	11.500.000	11.000.000
Rodados	2.097.125	1.726.776			
Inmuebles	1.388.605	1.169.119	Total Pasivo No Corriente	14.038.563	14.054.629
Otros Bienes de Uso*	1.137.170	930.279			
Inversiones No Cte.	1.352.882	331.316			
			TOTAL PASIVO	27.356.795	25.946.750
			PATRIMONIO NETO		
			Capital Social	35.000.000	35.000.000
			Capital Suscripto	(17.388.700)	(21.840.000)
			Reservas Legales	1.184.755	644.437
			Reservas Facultativas	90.000	-
			Reservas de Revalúo	329.006	170.265
			Resultados Acumulados	74	19.052
			Resultados del Ejercicio	9.168.052	3.500.049
Total Activo No Corriente	20.667.704	16.279.978	Total Patrimonio Neto	28.383.187	17.493.804
TOTAL ACTIVO	55.739.982	43.440.554	TOTAL PASIVO Y P. NETO	55.739.982	43.440.554

*Muebles de oficina, instalaciones, equipos de informática, licencia de software, mejoras en propiedad de terceros y sistema de seguridad.

Las notas y anexos que se acompañan son parte integrante de los Estados Contables



Luis A. Sosa
Presidente de Directorio



Carlos A. Orlán M.
Vicepresidente del Directorio




Lic. Luis E. Bolaños Z.
Síndico Titular



Lic. Ma. Cristina Zarza M.
Contadora General


Solo para identificación
BCA




ESTADO DE RESULTADOS DEFINITIVO RESUMIDO CORRESPONDIENTE AL 31/12/2014
COMPARATIVO CON EL EJERCICIO CERRADO AL 31/12/2013

CONCEPTOS	31/12/2014	31/12/2013
VENTAS	46.161.600	29.430.057
(-) COSTO de Ventas	(13.947.496)	(9.327.969)
Utilidad Operativa Bruta	32.214.104	20.102.088
Gastos de Comercializacion	(6.580.273)	(4.445.876)
Gastos de Administracion y Operacion	(5.572.657)	(4.582.036)
Gastos de Cobranza	(3.160.034)	(1.807.711)
Amortizaciones y Depreciaciones	(632.404)	(389.945)
Previsiones	(1.235.215)	(1.176.640)
Utilidad Operativa antes de Gastos Financieros	15.033.521	7.699.880
Gastos Financieros	(4.861.444)	(4.292.981)
Utilidad Operativa Neta	10.172.077	3.406.899
Ingresos/Egresos Extraordinarios	743.581	787.801
Ajuste monetario	(6.581)	-
Resultado antes del Impuesto a la Renta	10.909.077	4.194.700
Provision de Impuesto a la Renta	(1.200.707)	(510.438)
Resultado antes de Reserva Legal	9.708.370	3.684.262
Reserva Legal	(540.318)	(184.213)
RESULTADO DEL PERIODO	9.168.052	3.500.049


Las notas y anexos que se acompañan son parte integrante de los Estados Contables



Luis A. Montenegro B.
Presidente de Directorio



Carlos A. Olejnik M.
Vicepresidente del Directorio

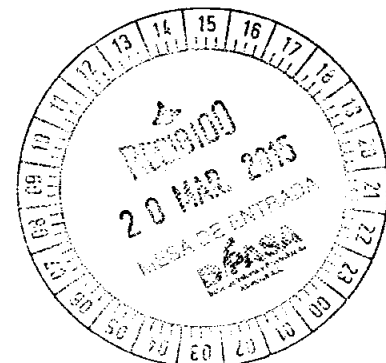



Lic. Luis E. Bolanos Z.
Síndico Titular



Lic. Ma. Cristina Zaiza M.
Contadora General

Solo para identificación
BCA





Dictamen de los Auditores Independientes

Señores del Directorio de
LC Risk Management S.A.E.C.A.
Presente

Dictamen sobre los estados financieros

Hemos auditado los estados financieros que se acompañan de LC Risk Management S.A.E.C.A., en adelante "la entidad", que comprenden el balance general al 31 de diciembre de 2014 y los correspondientes estados de resultados, de evolución del patrimonio neto y de flujos de efectivo por el año terminado en esa fecha, así como un resumen de políticas contables importantes y otras notas aclaratorias.

Responsabilidad de la administración por los estados financieros

La administración de la entidad es responsable de la preparación y presentación razonable de estos estados financieros de acuerdo con las normas contables y criterios de valuación dictados por la Comisión Nacional de Valores y con normas de información financiera emitidas por el Consejo de Contadores Públicos del Paraguay. Esta responsabilidad incluye: diseñar, implementar y mantener el control interno relevante a la preparación y presentación razonable de los estados financieros que estén libres de representaciones erróneas de importancia relativa, ya sea debidas a fraude o error; seleccionando y aplicando políticas contables apropiadas, y haciendo estimaciones contables que sean razonables en las circunstancias.

Responsabilidad del auditor

Nuestra responsabilidad es expresar una opinión sobre estos estados financieros con base en nuestra auditoría. Condujimos nuestra auditoría de acuerdo con Normas Internacionales de Auditoría emitidas por la Federación Internacional de Contadores (IFAC). Dichas normas requieren que cumplamos con requisitos éticos así como que planeemos y desempeñemos la auditoría para obtener seguridad razonable sobre si los estados financieros están libres de representación errónea de importancia relativa.

Una auditoría implica desempeñar procedimientos para obtener evidencia de auditoría sobre los montos y revelaciones en los estados financieros. Los procedimientos seleccionados dependen del juicio del auditor, incluyendo la evaluación de los riesgos de representación errónea de importancia relativa de los estados financieros, ya sean debidas a fraude o error. Al hacer esas evaluaciones del riesgo, el auditor considera el control interno relevante a la preparación y presentación razonable de los estados financieros por la entidad, para diseñar los procedimientos de auditoría que sean apropiados en las circunstancias, pero no con el fin de expresar una opinión sobre la efectividad del control interno de la entidad. Una auditoría también incluye evaluar lo apropiado de las políticas contables usadas y lo razonable de las estimaciones contables hechas por la administración, así como evaluar la presentación general de los estados financieros.

Creemos que la evidencia de auditoría que hemos obtenido es suficiente y apropiada para proporcionar una base razonable para nuestra opinión de auditoría.



Opinión

En nuestra opinión, los referidos estados financieros presentan razonablemente, respecto de todo lo importante, la situación patrimonial y financiera de LC Risk Management S.A.E.C.A. al 31 de diciembre de 2014, los resultados de sus operaciones y sus flujos de efectivo por el año terminado en esa fecha, de acuerdo con las normas contables y criterios de valuación dictados por la Comisión Nacional de Valores y con normas de información financiera emitidas por el Consejo de Contadores Públicos del Paraguay.

Nuestra auditoría fue realizada con el propósito de formarnos una opinión sobre los estados financieros tomados en su conjunto. La información complementaria que se incluye en los Anexos A a K se presenta a efectos de dar cumplimiento con lo dispuesto por la Comisión Nacional de Valores y no forma parte de los estados financieros. La información contenida en dichos Anexos ha estado sujeta a los procedimientos de auditoría que se aplicaron en la auditoría de los estados financieros y, en nuestra opinión, se presenta razonablemente, respecto de todo lo importante, relacionado con los estados financieros tomados en su conjunto.


Otros asuntos

Las cifras correspondientes al 31 de diciembre de 2013 y por el año terminado en esa fecha están basadas en los estados financieros de LC Risk Management S.A.E.C.A. a dicha fecha, que fueron revisados por otro auditor cuyo reporte de fecha 26 de febrero de 2014 expresó una opinión sin salvedades sobre dichos estados financieros.

Asunción, 19 de marzo de 2015

BCA – Benítez Codas & Asociados
Registro de Auditores Externos "CNV" N° AE015


Javier Benítez Duarte
Socio



LC RISK MANAGEMENT S.A.E.C.A.
INFORME DEL SÍNDICO CORRESPONDIENTE AL EJERCICIO
FINANCIERO CERRADO AL 31.12.2014

AL PRESIDENTE, DIRECTORES Y ACCIONISTAS DE LC RISK MANAGEMENT S.A.E.C.A.

Estimados Señores

En mi carácter de Sindico Titular, fiscalice la dirección y administración de LC RISK MANAGEMENT S.A.E.C.A., durante el periodo que va del 01/01/2014 al 31.12.2014.

Al efecto; asistí a las Asambleas de Accionistas, a Sesiones del Directorio realizadas en dicho periodo, analice conceptualmente la Memoria del Directorio, los Estados Contables con sus Notas y Anexos verificados por los auditores externos de la firma BCA-Benitez Codas & Asociados, corresponsal en el Paraguay de KPMG Internacional Cooperative. Dichos auditores en fecha 19/03/2015 emitieron el correspondiente dictamen, susaanaaacripto por el Lic. Javier Benitez Duarte, manifestando haber auditado los estados contables de LC RISK MANAGEMENT S.A.E.C.A., que comprenden el Balance General al 31 de diciembre de 2014 y los correspondientes Estado de Resultados, de Variación del Patrimonio Neto y de Flujos de Efectivo por el ejercicio terminado en esa fecha, así como el resúmenes de las políticas contables importantes y otras notas aclaratorias adjuntas; que en su opinión, los estados contables presentan razonablemente, en todos los aspectos de importancia, la situación patrimonial y financiera de LC RISK MANAGEMENT S.A.E.C.A. al 31 de diciembre de 2014, los resultados de sus operaciones y sus flujos por el ejercicio terminado en esa fecha, de acuerdo a las normas las prescriptas por la Comisión Nacional de Valores (CNV) y con las normas contables vigentes en la República del Paraguay.

Por lo así conocido, en mi opinión, la actuación del directorio se ajusto a la Ley al Estatuto Social, y los referidos estados contables y la Memoria del directorio exponen razonablemente las principales acciones y logros de la gestión de LC RISK MANAGEMENT S.A.E.C.A., durante el ejercicio cerrado al 31/12/2014.

Atentamente,

Lic. Luis Enrique Bolaños Zarza.
Sindico Titular.
Asunción, 19 de Marzo de 2015.

