


## Balance General al 30 de junio de 2015 (en millones de guaraníes)

|                                   | Nota    | Jun - 2015        | Jun-2014          |
|-----------------------------------|---------|-------------------|-------------------|
| <b>ACTIVO</b>                     |         |                   |                   |
| <b>Activo Corriente</b>           |         |                   |                   |
| Disponibilidades                  | 3       | 1.653.876         | 2.412.449         |
| Créditos                          | 4       | 27.908.562        | 26.956.533        |
| Bienes de cambio                  | 5       | 1.227.439         | 1.381.631         |
| Inversiones                       | 6       | 152.120           | 27.104            |
| Otros créditos                    | 7       | 1.161.971         | 826.649           |
| <b>Total Activo Corriente</b>     |         | <b>32.103.968</b> | <b>31.604.366</b> |
| <b>Activo No Corriente</b>        |         |                   |                   |
| Créditos                          | 4       | 31.242.883        | 13.075.545        |
| Inversiones                       | 6       | 2.629.596         | 994.103           |
| Bienes de uso                     | Anexo 1 | 4.251.982         | 4.004.326         |
| Intangibles                       | Anexo 1 | 164.707           | 68.112            |
| Otros créditos                    | 7       | 572.857           | 436.303           |
| <b>Total Activo No Corriente</b>  |         | <b>38.862.025</b> | <b>18.578.389</b> |
| <b>TOTAL ACTIVO</b>               |         | <b>70.965.993</b> | <b>50.182.755</b> |
| <b>PASIVO</b>                     |         |                   |                   |
| <b>Pasivo Corriente</b>           |         |                   |                   |
| Deudas comerciales                | 8       | 3.083.498         | 2.539.368         |
| Deudas financieras                | 9       | 15.308.986        | 8.280.574         |
| Deudas diversas                   | 10      | 2.668.230         | 1.783.536         |
| <b>Total Pasivo Corriente</b>     |         | <b>21.060.714</b> | <b>12.603.478</b> |
| <b>Pasivo No Corriente</b>        |         |                   |                   |
| Deudas financieras                | 9       | 15.253.382        | 13.695.359        |
| Deudas diversas                   | 10      | 439.761           | 37.538            |
| <b>Total Pasivo No Corriente</b>  |         | <b>15.693.143</b> | <b>13.732.897</b> |
| <b>TOTAL PASIVO</b>               |         | <b>36.753.857</b> | <b>26.336.375</b> |
| <b>PATRIMONIO</b>                 |         |                   |                   |
| Capital Integrado                 | 17.1    | 24.393.200        | 16.792.300        |
| Aporte para futura capitalización |         | 1.205.000         | -                 |
| Reservas                          | 17.2-4  | 1.663.761         | 904.702           |
| Resultado acumulado               |         | 825               | 74                |
| Resultado del periodo             |         | 6.949.350         | 6.149.304         |
| <b>TOTAL PATRIMONIO</b>           |         | <b>34.212.136</b> | <b>23.846.380</b> |
| <b>TOTAL PASIVO Y PATRIMONIO</b>  |         | <b>70.965.993</b> | <b>50.182.755</b> |

El Anexo y las notas 1 a 16 que se acompañan forman parte integral de los estados financieros.



Luis A. Montañano B.  
Presidente de Directorio




Carlos A. Oleñak M.  
Vicepresidente de Directorio

Lic. Luis E. Bolaños Z.  
Síndico Titular

Lic. Cinthia M. Bogarín C.  
Contadora General

Sólo para identificación

BOA



LC risk management SAECA

LC Risk Management S.A.E.C.A.  
RUC: 80053166-3

Página web  
www.lcrisk.com



Casa Matriz / Sede Administrativa  
Mcal. López Nº 3.811 c/ Dr. Morra  
Edif. Mcal. Center Piso 8  
Villa Morra - Asunción  
Tel.: (+595 21) 238 1572 / 3

Sucursal Nro. 1 / Depósito  
Acosta Nu Nro. 307 c/ Candido Bareiro  
(a tres cuadras de la Avda. Cacique Lambaré)  
Ciudad de Lambaré, Paraguay  
Telefax: +595 (21) 92 22 87 / 92 22 88  
Tel. Móvil: (0985) 648 320

El logotipo de LC Risk Management, LC Comercial y Stilo Hogar y las denominaciones son Marcas Registradas de LC Management S.A.E.C.A.

### Estado de Resultados al 30 de junio de 2015 (en miles de guaraníes)

|                                 | Nota | Jun - 2015        | Jun - 2014        |
|---------------------------------|------|-------------------|-------------------|
| <b>INGRESOS OPERATIVOS</b>      |      |                   |                   |
| Ventas                          | 11   | 26.470.101        | 21.055.279        |
| Costo de ventas                 | 12   | (13.115.905)      | (10.637.867)      |
| <b>RESULTADO BRUTO</b>          |      | <b>13.354.196</b> | <b>10.417.412</b> |
| <b>Gastos de administración</b> |      |                   |                   |
|                                 | 13   | (2.983.016)       | (2.807.616)       |
|                                 |      | (2.983.016)       | (2.807.616)       |
| <b>RESULTADOS DIVERSOS</b>      |      |                   |                   |
| Otros ingresos/gastos           |      | 354.145           | 799.189           |
|                                 |      | 354.145           | 799.189           |
| <b>RESULTADOS FINANCIEROS</b>   |      |                   |                   |
| Diferencia de cambio            |      | (71.130)          | 33.179            |
| Gastos financieros              | 14   | (2.761.617)       | (2.292.860)       |
|                                 |      | (2.832.747)       | (2.259.681)       |
| <b>IMPUESTO A LA RENTA</b>      |      |                   |                   |
|                                 |      | (943.228)         | -                 |
| <b>RESULTADO NETO</b>           |      | <b>6.949.350</b>  | <b>6.149.304</b>  |

El Anexo y las notas 1 a 16 que se acompañan forman parte integral de los estados financieros.



Luis A. Montanaro B.  
Presidente de Directorio

Carlos A. Olenik M.  
Vicepresidente de Directorio

Lic. Luis E. Bolaños Z.  
Síndico Titular



Lic. Cinthia M. Bogarín C.  
Contadora General



## Estado de Evolución del Patrimonio Neto al 30 de junio de 2015 (en miles de guaraníes)

|   | Capital social    | Capital a integrar  | Aportes irrevocables | Reserva legal    | Reserva de revalúo | Reserva facultativa | Resultados acumulados | Total de Patrimonio |
|---|-------------------|---------------------|----------------------|------------------|--------------------|---------------------|-----------------------|---------------------|
| <b>Saldo al 31 de diciembre de 2013</b> | <b>35.000.000</b> | <b>(21.840.000)</b> | -                    | <b>644.437</b>   | <b>170.265</b>     | -                   | <b>3.519.101</b>      | <b>17.493.803</b>   |
|   | <b>13.160.000</b> |                     |                      |                  | <b>814.702</b>     |                     |                       |                     |
| Capitalización de resultado             | -                 | 2.611.300           | -                    | -                | -                  | -                   | (2.611.300)           | -                   |
| Integración de capital                  | -                 | 1.840.000           | -                    | -                | -                  | -                   | -                     | 1.840.000           |
| Reserva Facultativa                     | -                 | -                   | -                    | -                | -                  | 90.000              | (90.000)              | -                   |
| Reserva legal                           | -                 | -                   | -                    | 540.319          | -                  | -                   | -                     | 540.319             |
| Revalúo de bienes de uso                | -                 | -                   | -                    | -                | 158.740            | -                   | -                     | 158.740             |
| Distribución de dividendos              | -                 | -                   | -                    | -                | -                  | -                   | (817.727)             | (817.727)           |
| Resultado del año                       | -                 | -                   | -                    | -                | -                  | -                   | 9.168.052             | 9.168.052           |
| <b>Saldo al 31 de diciembre de 2014</b> | <b>35.000.000</b> | <b>(17.388.700)</b> | -                    | <b>1.184.756</b> | <b>329.005</b>     | <b>90.000</b>       | <b>9.168.126</b>      | <b>28.383.187</b>   |
|   | <b>17.611.300</b> |                     |                      |                  | <b>1.603.761</b>   |                     |                       |                     |
| Capitalización de resultado             | -                 | 6.781.900           | -                    | -                | -                  | -                   | (6.781.900)           | -                   |
| Aporte para futuras capitalizaciones    | -                 | -                   | 1.205.000            | -                | -                  | -                   | -                     | 1.205.000           |
| Reserva Facultativa                     | -                 | -                   | -                    | -                | -                  | 60.000              | (60.000)              | -                   |
| Reserva legal                           | -                 | -                   | -                    | -                | -                  | -                   | -                     | -                   |
| Revalúo de bienes de uso                | -                 | -                   | -                    | -                | -                  | -                   | -                     | -                   |
| Distribución de dividendos              | -                 | -                   | -                    | -                | -                  | -                   | (2.325.401)           | (2.325.401)         |
| Resultado                               | -                 | -                   | -                    | -                | -                  | -                   | 6.949.350             | 6.949.350           |
| <b>Saldo al 30 de junio 2015</b>        | <b>35.000.000</b> | <b>(10.606.800)</b> | <b>1.205.000</b>     | <b>1.184.756</b> | <b>329.005</b>     | <b>150.000</b>      | <b>6.950.175</b>      | <b>34.212.136</b>   |
|   | <b>24.393.200</b> |                     |                      |                  | <b>1.663.761</b>   |                     |                       |                     |


El Anexo y las notas 1 a 16 que se acompañan forman parte integral de los estados financieros.

Luis A. Montanaro B.  
Presidente de Directorio



Carlos A. Olezik M.  
Vicepresidente de Directorio



Lic. Luis E. Bolaros Z.  
Síndico Titular



Lic. Cinthia M. Bogarin C.  
Contadora General





## Estado de Flujos de Efectivo al 30 de junio de 2015 (en miles de guaraníes)


|   | Jun - 2015         | Jun - 2014         |
|---|--------------------|--------------------|
| <b>1. ACTIVIDADES DE OPERACIÓN</b>                              |                    |                    |
| Cobranzas efectuadas a clientes                                 | 12.428.554         | 17.226.117         |
| Pagos efectuados a proveedores y empleados                      | (16.044.011)       | (11.925.025)       |
| <b>Caja generada por las operaciones</b>                        | <b>(3.615.457)</b> | <b>5.301.092</b>   |
| Impuesto a la renta   | (116.270)          | -                  |
| <b>Flujos netos de efectivo por actividades de operación</b>    | <b>(3.731.727)</b> | <b>5.301.092</b>   |
| <b>2. ACTIVIDADES DE INVERSIÓN</b>                              |                    |                    |
| Inversiones realizadas  | (1.396.123)        | (581.292)          |
| Adquisiciones de bienes de uso e intangibles                    | (81.613)           | (246.263)          |
| Cobros por venta de bienes de uso                               | 14.864             | -                  |
| <b>Flujos netos de efectivo por actividades de inversión</b>    | <b>(1.462.872)</b> | <b>(827.555)</b>   |
| <b>3. ACTIVIDADES DE FINANCIACIÓN</b>                           |                    |                    |
| Obtención (pagos) de fondos mediante deudas financieras         | 8.514.176          | (1.302.406)        |
| Gastos e intereses financieros pagados                          | (2.761.617)        | (2.292.860)        |
| Distribución de dividendos                                      | (2.325.401)        | (817.727)          |
| Capitalización durante el año                                   | 1.205.000          | 1.021.000          |
| <b>Flujos netos de efectivo por actividades de financiación</b> | <b>4.632.158</b>   | <b>(3.391.993)</b> |
| Efecto de las variaciones en tipo de cambio sobre Caja          | (71.130)           | 33.179             |
| <b>4. Incremento neto de efectivo y equivalentes</b>            | <b>(633.571)</b>   | <b>1.114.723</b>   |
| <b>5. Efectivo y equivalentes al inicio</b>                     | <b>2.287.447</b>   | <b>1.297.726</b>   |
| <b>6. Efectivo y equivalentes al final</b>                      | <b>1.653.876</b>   | <b>2.412.449</b>   |


El Anexo y las notas 1 a 16 que se acompañan forman parte integral de los estados financieros.

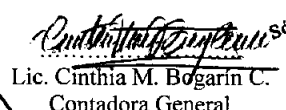
*[Handwritten signatures and stamps]*





 Luis A. Montanaro B.  
Presidente de Directorio


 Carlos A. Olejnik M.  
Vicepresidente de Directorio


 Lic. Luis E. Bolaños Z.  
Síndico Titular


 Lic. Cinthia M. Bogarin C.  
Contadora General





**Cuadro de Bienes de Uso, Intangibles y Amortizaciones al 30 de junio de 2015**  
(en miles de guaraníes)

| CUENTAS   | VALORES DE ORIGEN     |                            |                   |                               |                     |                   |                       | AMORTIZACIONES              |                   |                   |                     |                             | NETO RESULTANTE  |
|---|-----------------------|----------------------------|-------------------|-------------------------------|---------------------|-------------------|-----------------------|-----------------------------|-------------------|-------------------|---------------------|-----------------------------|------------------|
|   | AL INICIO DEL PERIODO | ALTAS Y TRANS. DEL PERIODO | BAJAS DEL PERIODO | REVALUO AL INICIO DEL PERIODO | REVALUO DEL PERIODO | BAJAS DEL PERIODO | AL CIERRE DEL PERIODO | ACUM. AL INICIO DEL PERIODO | ALTAS DEL PERIODO | BAJAS DEL PERIODO | REVALUO DEL PERIODO | ACUM. AL CIERRE DEL PERIODO |                  |
| <b>Bienes en Operación</b>                        |                       |                            |                   |                               |                     |                   |                       |                             |                   |                   |                     |                             |                  |
| Muebles y Equipos de Oficina-Sede Mcal.Center     | 583.264               | 19.191                     | (86.858)          | 36.439                        | -                   | (3.027)           | 549.009               | 101.204                     | 24.912            | 8.348             | -                   | 117.768                     | 431.241          |
| Muebles y Equipos de Oficina-Sede Lambaré         | 159.467               | 6.812                      | (2.727)           | 6.721                         | -                   | -                 | 170.273               | 19.350                      | 4.117             | -                 | -                   | 23.467                      | 146.806          |
| Instalaciones - Sede Mcal.Center                  | 174.390               | 227                        | -                 | 12.382                        | -                   | -                 | 186.999               | 34.721                      | 8.721             | -                 | -                   | 43.442                      | 143.557          |
| Instalaciones - Sede Lambaré                      | 122.214               | -                          | -                 | 4.109                         | -                   | -                 | 126.323               | 10.120                      | 4.091             | -                 | -                   | 14.211                      | 112.112          |
| Equipos de Informática-Sede Mcal.Center           | 118.514               | 1.730                      | -                 | 6.783                         | -                   | -                 | 127.027               | 57.312                      | 11.635            | -                 | -                   | 68.947                      | 58.080           |
| Equipos de Informática-Sede Lambaré               | 64.132                | 17.117                     | (1.785)           | 3.860                         | -                   | (75)              | 83.249                | 32.560                      | 7.225             | 465               | -                   | 39.320                      | 43.929           |
| Mejoras en Propiedad de Terceros-Sede Mcal.Center | 13.108                | -                          | -                 | 915                           | -                   | -                 | 14.023                | 5.308                       | 1.413             | -                 | -                   | 6.721                       | 7.302            |
| Sistema de Seguridad y Alarma-Sede Mcal.Center    | 18.799                | -                          | -                 | 1.905                         | -                   | -                 | 20.704                | 11.990                      | 2.013             | -                 | -                   | 14.003                      | 6.701            |
| Sistema de Seguridad y Alarma-Sede Lambaré        | 34.434                | 3.809                      | -                 | 2.836                         | -                   | -                 | 41.079                | 14.627                      | 3.075             | -                 | -                   | 17.702                      | 23.377           |
| Rodados   | 2.958.321             | 32.727                     | -                 | 176.295                       | -                   | -                 | 3.167.343             | 1.037.491                   | 227.593           | -                 | -                   | 1.265.084                   | 1.902.259        |
| Inmuebles - Terreno                               | 308.000               | -                          | -                 | 12.967                        | -                   | -                 | 320.967               | -                           | -                 | -                 | -                   | -                           | 320.967          |
| Inmuebles - Edificio                              | 1.056.740             | -                          | -                 | 36.437                        | -                   | -                 | 1.093.177             | 25.539                      | 11.987            | -                 | -                   | 37.526                      | 1.055.651        |
| <b>TOTALES AL 30.06.2015</b>                      | <b>5.611.383</b>      | <b>81.613</b>              | <b>(91.370)</b>   | <b>301.649</b>                | <b>-</b>            | <b>(3.102)</b>    | <b>5.900.173</b>      | <b>1.350.222</b>            | <b>306.782</b>    | <b>8.813</b>      | <b>-</b>            | <b>1.648.191</b>            | <b>4.251.982</b> |
| <b>TOTALES AL 30.06.2014</b>                      | <b>4.366.342</b>      | <b>232.186</b>             | <b>-</b>          | <b>142.985</b>                | <b>-</b>            | <b>-</b>          | <b>4.741.513</b>      | <b>737.187</b>              | <b>-</b>          | <b>-</b>          | <b>-</b>            | <b>-</b>                    | <b>4.004.326</b> |

| CUENTAS                      | VALORES DE ORIGEN     |                |             |                       | AMORTIZACIONES              |             |          |                             | NETO RESULTANTE |
|------------------------------|-----------------------|----------------|-------------|-----------------------|-----------------------------|-------------|----------|-----------------------------|-----------------|
|                              | AL INICIO DEL PERIODO | AUMENTOS       | DISMINUCION | AL CIERRE DEL PERIODO | ACUM. AL INICIO DEL PERIODO | DEL PERIODO | BAJAS    | ACUM. AL CIERRE DEL PERIODO |                 |
| Licencias de Software        | 102.264               | 104.615        | -           | 206.880               | 42.173                      | -           | -        | 42.173                      | 164.707         |
| <b>TOTALES AL 30.06.2015</b> | <b>102.264</b>        | <b>104.615</b> | <b>-</b>    | <b>206.880</b>        | <b>42.173</b>               | <b>-</b>    | <b>-</b> | <b>42.173</b>               | <b>164.707</b>  |
| <b>TOTALES AL 30.06.2014</b> | <b>77.574</b>         | <b>14.077</b>  | <b>-</b>    | <b>91.651</b>         | <b>23.539</b>               | <b>-</b>    | <b>-</b> | <b>23.539</b>               | <b>68.112</b>   |

El Anexo y las notas 1 a 16 que se acompañan forman parte integral de los estados financieros.

*[Signature]*

Luis A. Montanaro B.  
Presidente de Directorio

*[Signature]*


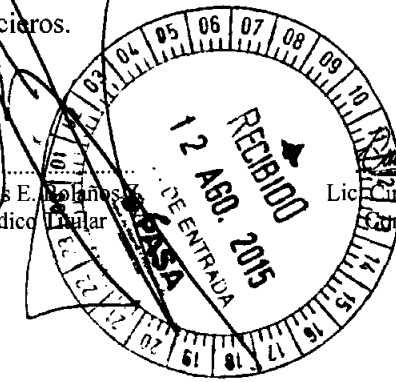
Carlos A. Ojeñic M.  
Vicepresidente de Directorio

*[Signature]*

Lic. Luis E. Polanco  
Sindicado

*[Signature]*


Lic. Cynthia M. Bogarin C.  
Contadora General



LC Risk Management S.A.E.C.A.  
RUC: 80053166-3  
Casa Matrix / Sede Administrativa  
Mcal. López N° 3.811 c/ Dr. Morra  
Edif. Mcal. Center Piso 8  
Villa Morra - Asunción  
Tel.: (+595 21) 238.1572 / 3

Página web  
www.lcrisk.com  
Sucursal Nro. 1 / Depósito  
Acosta N° Nro. 307 c/ Candido Bareiro  
(a tres cuadras de la Avda. Cacique Lambaré)  
Ciudad de Lambaré, Paraguay  
Teléfono: +595 (21) 92 22 87 / 92 22 88  
Tel. Móvil: (0985) 648 320

El logotipo de LC Risk Management, LC Comercial y Sello Hogar y las denominaciones son marcas registradas de LC Management S.A.E.C.A.



LC Risk Management S.A.E.C.A.

LC Risk Management S.A.E.C.A.  
RUC: 80053166-3

Casa Matriz / Sede Administrativa  
Mcal. López N° 3.811 c/ Dr. Morra  
Edif. Mcal. Center Piso 8  
Villa Morra - Asunción  
Tel.: (+595 21) 238 1572 / 3

Página web  
www.lcrisk.com

Sucursal Nro. 1 / Depósito  
Acosta Ñu Nro. 307 c/ Candido Bareiro  
(a tres cuadras de la Avda. Cacique Lambaré)  
Ciudad de Lambaré, Paraguay  
Telefax: +595 (21) 92 22 87 / 92 22 88  
Tel. Móvil: (0985) 648 320



El logotipo de LC Risk Management, LC Comercial y Stilo Hogar y las denominaciones son Marcas Registradas de LC Risk Management S.A.E.C.A.

## Notas a los Estados Financieros al 30 de junio de 2015

### Nota 1 - Información básica sobre la empresa

LC Risk Management S.A.E.C.A. se constituyó como empresa en fecha 30 de Julio del año 2008, según escritura N° 75 pasada ante el Escribano José María Zubizarreta con un capital inicial de Gs. 100.000.000 para posteriormente por escritura N° 298 de fecha 10 de Setiembre del año 2009, pasada ante el mismo escribano, aumentar su capital en la suma de Gs.1.900.000.000 hasta alcanzar la suma de capital de Gs.2.000.000.000. Posteriormente, su capital asciende a Gs.10.000.000.000.- según escritura N° 131 de fecha 02 de Setiembre de 2011, pasada ante la escribana María Guadalupe Peroni. Su principal actividad comercial lo constituye la venta al por menor de artículos electrodomésticos y electrónicos. Posteriormente mediante Escritura N° 97, de fecha 30 de junio de 2012, autorizada por la Escribana Pública Guadalupe Peroni, a través de la cual fue aumentado el capital social y modificado los Estatutos Sociales, con Dictamen de la Abogacía del Tesoro N° 3334, de fecha 26 de julio de 2012, de cuyo testimonio se tomó razón en la Dirección General de los Registros Públicos, Sección Personas Jurídicas y Asociaciones, bajo el N° 615, al folio 8311, Serie C, el 30 de julio de 2012; y en el Registro Público de Comercio, bajo el N° 873, Serie F, al folio 7367 y siguientes, Sección Contratos, en fecha 30 de julio de 2012. Actualmente su capital asciende a Gs.35.000.000.000.-, mediante la Escritura N° 119, de fecha 31 de agosto de 2012, autorizada por la Escribana Pública Guadalupe Peroni, a través de la cual fue modificado íntegramente los Estatutos Sociales, con Dictamen de la Abogacía del Tesoro N° 4919, de fecha 11 de octubre de 2012, de cuyo testimonio se tomó razón en la Dirección General de los Registros Públicos, Sección Personas Jurídicas y Asociaciones, bajo el N° 1249, al folio 4945, Serie A, el 16 de octubre de 2012; y en el Registro Público de Comercio, bajo el N° 1252, Serie A, al folio 11376 y siguientes, Sección Contratos, en fecha 16 de octubre de 2012. Escritura N° 148, de fecha 05 de diciembre de 2012, autorizada por la Escribana Pública Guadalupe Peroni, a través de la cual fue transcrita el Acta de Asamblea General Ordinaria del 15 de Noviembre de 2012, en la que se fijaran las características de las acciones preferidas emitidas, con Dictamen de la Abogacía del Tesoro N° 263, de fecha 17 de enero de 2013, de cuyo testimonio se tomó razón en la Dirección General de los Registros Públicos, a través del Registro Público de Comercio, bajo el N° 6, Serie C, al folio 49 y siguientes, Sección Contratos, en fecha 31 de enero de 2013.-

### Nota 2 - Principales políticas y prácticas contables aplicadas

#### 2.1 Bases de preparación

Los estados financieros se han preparado de acuerdo con las normas contables y criterios de valuación dictados por la Comisión Nacional de Valores y con normas de información financiera emitidas por el Consejo de Contadores Públicos del Paraguay.


La moneda funcional y de presentación de los estados financieros de la entidad es el Guaraní, la moneda local de Paraguay.

Dado que la inflación acumulada en los últimos tres años, calculada a base del Índice de Precios al Consumidor emitido por el Banco Central del Paraguay, ha sido inferior al 100%, los estados financieros se presentan en unidad de medida heterogénea. Consecuentemente los estados financieros no fueron reexpresados en moneda homogénea de poder adquisitivo constante.

Los estados financieros fueron preparados utilizando como principal criterio de valuación el costo histórico, con las excepciones que se mencionan en los siguientes numerales de esta nota.

Sólo para identificación  
**BCA**





El logotipo de LC Risk Management, LC Comercial y Stilo Hogar y las denominaciones son Marcas Registradas de LC Management S.A.E.C.A.

## 2.2 Moneda extranjera

Las transacciones en moneda extranjera son convertidas al Guaraní a la cotización vigente en la fecha de la transacción. Los activos y pasivos monetarios denominados en moneda extranjera son convertidos al Guaraní a la cotización vigente a la fecha de cierre de los estados financieros. Las diferencias de cambio resultantes figuran presentadas en el Estado de Resultados.

El siguiente es el detalle de las cotizaciones de la moneda extranjera operada por la entidad respecto al guaraní, al promedio y cierre de los estados financieros:

|                         | Promedio |        | Cierre Jun-2015 |         | Cierre Jun-2014 |         |
|-------------------------|----------|--------|-----------------|---------|-----------------|---------|
|                         | Jun-15   | Jun-14 | Activos         | Pasivos | Activos         | Pasivos |
| Dólares estadounidenses | 5.135    | 4.407  | 5.178           | 5.189   | 4.388           | 4.394   |

## 2.3 Deterioro

Los valores contables de los activos de la entidad, diferentes de bienes de cambio, son revisados a la fecha de cada estado financiero para determinar si existe un indicativo de deterioro. Si algún indicativo de deterioro existiera, el monto recuperable del activo es estimado como el mayor del precio neto de venta y el valor de uso, reconociéndose una pérdida por deterioro en el Estado de Resultados cuando el valor contable del activo o su unidad generadora de efectivo exceden su monto recuperable.

En el caso de activos, diferentes de bienes de uso, una pérdida por deterioro es revertida hasta el monto que no exceda el valor contable que hubiera correspondido si no se hubiera reconocido el deterioro, cuando posteriormente se produce un aumento en la estimación del monto recuperable.

En el caso de bienes de uso, revaluados según se indica en la Nota 2.8, una pérdida por deterioro es revertida hasta el monto que no exceda el valor contable revaluado que hubiera correspondido si no se hubiera reconocido el deterioro, cuando posteriormente se produce un aumento en la estimación del monto recuperable.

## 2.4 Disponibilidades

Caja y bancos se presentan por su valor nominal. Las inversiones en fondos mutuos de ágil efectivización son consideradas también como disponibilidades a su valor nominal

## 2.5 Créditos por ventas y otros créditos

Los créditos se presentan por su costo amortizado menos cualquier pérdida por deterioro (Nota 2.3). La previsión para deudores incobrables se ha constituido en función de los análisis de riesgo individualizado de los deudores.

## 2.6 Bienes de cambio

Los bienes de cambio fueron valuados al costo de compra más costos incurridos en su traslado a su ubicación y condiciones actuales, o a su valor neto realizable si éste es menor. Los ajustes a valores netos realizables se incluyen en el costo de los bienes vendidos.


Los bienes consumidos se tomaron a la identificación específica de sus costos individuales.

## 2.7 Inversiones

Los CDA (Certificados de Depósitos de ahorro) se registran al valor nominal más los intereses devengados a la fecha de cierre del periodo.

Las inversiones en otras empresas están contabilizadas al costo o cuando sea posible al valor de mercado de la última transacción accionaria de la empresa.

Sólo para identificación  
BCA



El logotipo de LC Risk Management, LC Comercial y Stilo Hogar y las denominaciones de Marcas Registradas de LC Risk Management S.A.E.C.A.

## 2.8 Bienes de uso e intangibles

### Valor bruto

Los bienes de uso figuran presentados a sus valores de adquisición, ajustados por el coeficiente de revalúo emitido por la Subsecretaría de Estado de Tributación a partir del mes siguiente al de su incorporación, netos de amortizaciones y pérdidas por deterioro cuando corresponde (ver Notas 2.3 y 13.3).

Los activos intangibles figuran presentados a sus valores de adquisición, netos de amortizaciones y pérdidas por deterioro cuando corresponde (Nota 2.3).

### Gastos posteriores

Los gastos posteriores incurridos para reemplazar un componente de un bien de uso son únicamente activados cuando éstos incrementan los beneficios futuros de los mismos. Los demás gastos son reconocidos en el Estado de Resultados en el momento en que se incurren.

### Amortizaciones

Las amortizaciones son cargadas al Estado de Resultados utilizando porcentajes fijos sobre los valores antes referidos, calculados según la vida útil estimada para cada categoría, a partir del mes siguiente al de su incorporación. Los porcentajes de amortización utilizados para cada categoría se exponen en el Anexo 1.

La entidad evalúa para cada activo intangible adquirido si la vida útil es finita o indefinida. A estos efectos se entiende que un activo intangible tiene vida útil indefinida cuando no existe un límite previsible al periodo durante el cual va a generar entrada de flujos netos de efectivo. Las amortizaciones de los activos intangibles con vidas útiles finitas se calculan usando porcentajes fijos sobre los valores amortizables, según la vida útil esperada para cada categoría a partir de la fecha en que el activo esté disponible para su utilización.

## 2.9 Deudas comerciales y deudas diversas

Las deudas comerciales y deudas diversas están presentadas a su costo amortizado.

## 2.10 Deudas financieras


Las deudas financieras están presentadas a su costo amortizado, con cualquier diferencia entre el costo y su valor de cancelación, reconocida en el Estado de Resultados durante el periodo de financiamiento, utilizando tasas de interés efectivas.

## 2.11 Patrimonio

Los dividendos son reconocidos como pasivo en la fecha que son aprobados.

## 2.12 Impuesto a la renta

El Impuesto a la renta se basa en la utilidad contable antes de este concepto, ajustada por las partidas que la ley incluye o excluye para la determinación de la renta neta imponible, a la que se le aplica la tasa vigente del 10%. Si bien la NIF 20 – Impuesto diferido emitida por el Consejo de Contadores Públicos del Paraguay requiere la contabilización de dicho impuesto, se optó por no registrarlo dado que el importe resultante no es material en relación con el patrimonio al 30 de junio de 2015 y 2014 ni con relación a los resultados de los periodos terminados en esas fechas.





## 2.13 Determinación del resultado

La entidad aplicó el principio de lo devengado para el reconocimiento de los ingresos y la imputación de costos y gastos.

Los ingresos operativos representan el importe de los servicios suministrados a terceros y son reconocidos en el Estado de Resultados cuando los riesgos y beneficios significativos asociados a los mismos han sido transferidos al comprador.

El consumo de los bienes de cambio que integra el costo de los bienes vendidos es calculado, como se indica en la Nota 2.6.

La amortización de los bienes de uso e intangibles es calculada como se indica en la Nota 2.8.

Los resultados financieros incluyen diferencias de cambio e intereses ganados y perdidos como se indica en las Notas 2.2 y 2.10 respectivamente.

El gasto por impuesto a la renta es calculado, como se indica en la Nota 2.12.

## 2.14 Uso de estimaciones contables

La preparación de los estados financieros requiere por parte de la Dirección de la empresa la aplicación de estimaciones contables relevantes, la realización de juicios y supuestos en el proceso de aplicación de las políticas contables que afectan a los importes de activos y pasivos registrados y los activos y pasivos contingentes revelados a la fecha de la emisión de los presentes estados financieros, como así también los ingresos y gastos registrados en el año. Los resultados reales pueden diferir de las estimaciones realizadas.

A pesar de que las estimaciones realizadas por la Dirección de la empresa se han calculado en función de la mejor información disponible al 30 de junio de 2015, es posible que acontecimientos que puedan tener lugar en el futuro obliguen a su modificación en los próximos años. El efecto en los estados financieros de las modificaciones que, en su caso, se derivasen de los ajustes a efectuar durante los próximos años, es reconocido en el año en que la estimación es modificada y en los años futuros afectados, o sea, se registra en forma prospectiva.

Las áreas más significativas en las que la Dirección de la empresa ha realizado estimaciones de incertidumbre y juicios críticos en la aplicación de políticas contables y que tienen un mayor efecto sobre el importe reconocido en los estados financieros conciernen las provisiones para deudores incobrables y por obsolescencia, las inversiones, las amortizaciones y el cargo por impuesto a la renta. Los resultados reales futuros pueden diferir de las estimaciones y evaluaciones realizadas a la fecha de preparación de los presentes estados financieros.

## 2.15 Definición de fondos

Para la preparación del Estado de Flujos de Efectivo se definió como fondos a las disponibilidades.





### Nota 3 – Disponibilidades

El detalle de disponibilidades es el siguiente:

|                           | Jun -15          | Jun -14          |
|---------------------------|------------------|------------------|
| <b>Corriente</b>          |                  |                  |
| Banco moneda local        | 1.364.724        | 2.359.347        |
| Fondos mútuos             | 34.866           | 1.094            |
| Recaudaciones a Depositar | 218.428          | 33.312           |
| Banco moneda extranjera   | 26.047           | 4.755            |
| Caja                      | 9.811            | 13.941           |
| <b>Total</b>              | <b>1.653.876</b> | <b>2.412.449</b> |

### Nota 4 – Crédito

Los créditos por ventas representan los saldos vigentes pendientes de cobro.

|                              | Jun -15           | Jun -14           |
|------------------------------|-------------------|-------------------|
| <b>Corriente</b>             |                   |                   |
| Cartera de créditos vigentes | 26.503.530        | 24.805.604        |
| Derecho fiduciario           | 2.878.137         | 3.192.532         |
| Previsión por incobrables    | (1.473.105)       | (1.041.603)       |
| <b>Total</b>                 | <b>27.908.562</b> | <b>26.956.533</b> |
| <b>No corriente</b>          |                   |                   |
| Cartera de créditos vigentes | 31.584.990        | 13.712.374        |
| Derecho fiduciario           | 765.074           | 487.620           |
| Previsión por incobrables    | (1.107.181)       | (1.124.449)       |
| <b>Total</b>                 | <b>31.242.883</b> | <b>13.075.545</b> |

La siguiente es la evolución de la previsión para deudores incobrables:


|                    | 2015             | 2014             |
|--------------------|------------------|------------------|
| Saldo inicial      | 3.039.967        | 2.196.076        |
| Constitución       | 1.962.119        | 756.318          |
| Desafectación      | (2.421.800)      | (786.342)        |
| <b>Saldo final</b> | <b>2.580.286</b> | <b>2.166.052</b> |

### Nota 5 – Bienes de cambio

El detalle de bienes de cambio es el siguiente:

|                                 | Jun -15          | Jun -14          |
|---------------------------------|------------------|------------------|
| <b>Corriente</b>                |                  |                  |
| Mercaderías en Deposito Central | 1.747.625        | 1.706.564        |
| Mercaderías de Remate           | 15.313           | 31.440           |
| Previsiones por desvalorización | (535.499)        | (356.373)        |
| <b>Total</b>                    | <b>1.227.439</b> | <b>1.381.631</b> |
| <b>Previsiones</b>              |                  |                  |
| Saldo inicial                   | 445.960          | 54.635           |
| Constitución                    | 198.919          | 380.588          |
| Desafectación                   | (109.379)        | (78.850)         |
| <b>Saldo Final</b>              | <b>535.499</b>   | <b>356.373</b>   |

Sólo para identificación  
BCA  
15



## Nota 6 – Inversiones

Las inversiones se integran como sigue:

|                                    | Jun -15          | Jun -14        |
|------------------------------------|------------------|----------------|
| <b>Corriente</b>                   |                  |                |
| Certificado de ahorro a plazo fijo | 152.120          | 27.104         |
| <b>Total</b>                       | <b>152.120</b>   | <b>27.104</b>  |
| <b>No corriente</b>                |                  |                |
| Cerficado de ahorro a plazo fijo   | 2.126.596        | 662.787        |
| Acciones en otras empresas         | 503.000          | 331.316        |
| <b>Total</b>                       | <b>2.629.596</b> | <b>994.103</b> |

## Nota 7 – Otros créditos

Los otros créditos se componen de la siguiente manera:

|                                  | Jun -15          | Jun -14          |
|----------------------------------|------------------|------------------|
| <b>Corriente</b>                 |                  |                  |
| Créditos a vendedores            | 1.420.603        | 1.178.183        |
| Previsión sobre otros activos    | (1.293.468)      | (1.015.467)      |
|                                  | 127.135          | 162.716          |
| Cargos diferidos                 | 385.068          | 389.113          |
| Créditos por pagos anticipados   | 349.591          | 132.855          |
| Otros créditos                   | 300.177          | 141.965          |
| <b>Total</b>                     | <b>1.161.971</b> | <b>826.649</b>   |
| <b>No corriente</b>              |                  |                  |
| Cargos diferidos                 | 490.728          | 409.862          |
| Garantías de alquiler            | 28.892           | 26.441           |
| Otros activos                    | 53.237           | -                |
| <b>Total</b>                     | <b>572.857</b>   | <b>436.303</b>   |
| <b>Movimiento de provisiones</b> | <b>2015</b>      | <b>2014</b>      |
| Inicial                          | 1.200.139        | 578.907          |
| Constitución                     | 124.569          | 683.087          |
| Desafectación                    | (31.240)         | (246.527)        |
| <b>Final</b>                     | <b>1.293.468</b> | <b>1.015.467</b> |



## Nota 8 – Deudas comerciales

El detalle de las deudas comerciales es el siguiente:

|                            | Jun -15          | Jun -14          |
|----------------------------|------------------|------------------|
| <b>Corriente</b>           |                  |                  |
| Proveedores de mercaderías | 3.083.498        | 2.539.368        |
| <b>Total</b>               | <b>3.083.498</b> | <b>2.539.368</b> |

Sólo para identificación  
BCA

## Nota 9 – Deudas financieras

La composición de las deudas financieras es la siguiente:

|                                      | Jun -15           | Jun -14           |
|--------------------------------------|-------------------|-------------------|
| <b>Corriente</b>                     |                   |                   |
| Bonos emitidos                       | 6.000.000         | 3.000.000         |
| Préstamos bancarios                  | 8.267.471         | 4.522.184         |
| Préstamos de socios                  | 551.261           | 103.984           |
| Intereses a pagar por bonos emitidos | 343.448           | 171.304           |
| Préstamos con particulares           | 95.997            | 39.100            |
| Tarjetas de crédito                  | 31.419            | 38.126            |
| Intereses a pagar por fideicomiso    | 19.390            | 80.172            |
| Préstamos con financieras            | -                 | 112.917           |
| Sobregiros bancarios                 | -                 | 212.787           |
| <b>Total</b>                         | <b>15.308.986</b> | <b>8.280.574</b>  |
| <b>No corriente</b>                  |                   |                   |
| Bonos emitidos                       | 13.500.000        | 11.500.000        |
| Préstamos bancarios                  | 1.753.382         | 1.578.028         |
| Préstamos de socios                  | -                 | 550.000           |
| Préstamos con financieras            | -                 | 67.331            |
| <b>Total</b>                         | <b>15.253.382</b> | <b>13.695.359</b> |

## Nota 10 – Deudas diversas

Las deudas diversas se exponen a continuación:

|   | Jun -15          | Jun -14          |
|---|------------------|------------------|
| <b>Corriente</b>                          |                  |                  |
| Deudas fiscales                           | 1.721.929        | 688.530          |
| Proveedores de servicios                  | 478.846          | 687.060          |
| Préstamo por compra de activo fijo        | 222.768          | 244.116          |
| Aguinaldos a pagar                        | 91.874           | 61.598           |
| I.P.S. a Pagar                            | 59.104           | 42.295           |
| Vacaciones a pagar                        | 45.756           | -                |
| Beneficio Anual a Pagar Personal Superior | 25.250           | -                |
| Otros pasivos                             | 6.994            | -                |
| Comisiones a pagar                        | 5.919            | 9.009            |
| Aguinaldo a personal superior a pagar     | 5.495            | 29.333           |
| Remuneración al personal superior         | 3.382            | 12.032           |
| Salario a Pagar                           | 913              | 3.867            |
| Previsión sobre pasivo laboral            | -                | 5.696            |
| <b>Total</b>                              | <b>2.668.230</b> | <b>1.783.536</b> |
| <b>No corriente</b>                       |                  |                  |
| Préstamo por compra de activo fijo        | 439.761          | 37.538           |
| <b>Total</b>                              | <b>439.761</b>   | <b>37.538</b>    |




## Nota 11 – Ventas

El detalle de las ventas es la siguiente:

|  | Jun -15           | Jun -14           |
|--|-------------------|-------------------|
| Ventas   | 25.315.796        | 20.575.476        |
| Refinanciaciones                                       | 1.146.581         | 403.451           |
| Intereses moratorios por venta de artículos de consumo | 7.724             | 76.352            |
| <b>Total</b>   | <b>26.470.101</b> | <b>21.055.279</b> |

17 para identificación  
BCA



## Nota 12 – Costo de Ventas

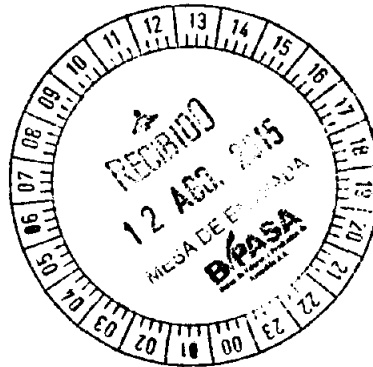
Los costos de ventas se integran como sigue:

|  | Jun -15           | Jun -14           |
|--|-------------------|-------------------|
| Consumo de inventarios                 | 7.523.483         | 6.324.010         |
| Comisión a vendedores                  | 3.132.548         | 2.411.813         |
| Mantenimiento y gastos de rodados      | 647.136           | 192.993           |
| Otros gastos comerciales               | 116.961           | 163.302           |
| <b>Subtotal de comercialización</b>    | <b>3.896.645</b>  | <b>2.768.108</b>  |
| Comisiones a procesadoras y giradurías | 597.156           | 739.925           |
| Combustibles relacionados a cobranzas  | 481.799           | 465.353           |
| Otros gastos de cobranza               | 274.851           | 241.820           |
| Previsiones sobre otros activos        | 256.177           | 57.082            |
| Comisiones a cobradores                | 85.794            | 41.569            |
| <b>Subtotal de cobranzas</b>           | <b>1.695.777</b>  | <b>1.545.749</b>  |
| <b>Total</b>                           | <b>13.115.905</b> | <b>10.637.867</b> |

## Nota 13 – Gastos de Administración

Los gastos administrativos se componen de la siguiente manera:

|                                   | Jun -15          | Jun -14          |
|-----------------------------------|------------------|------------------|
| Remuneración al personal superior | 960.385          | 765.761          |
| Sueldos y jornales                | 925.454          | 681.001          |
| Gastos de locación                | 336.136          | 277.017          |
| Servicios tercerizados            | 319.508          | 256.016          |
| Aporte a cargas laborales         | 169.156          | 122.608          |
| Otros gastos para el personal     | 151.983          | 99.207           |
| Gastos generales                  | 148.869          | 22.628           |
| Tasas, patentes e impuestos       | 102.872          | 99.240           |
| Asesoría al personal superior     | 90.000           | 90.240           |
| Aguinaldos                        | 84.934           | 87.275           |
| Depreciaciones                    | 79.189           | -                |
| Vacaciones                        | 14.746           | 10.271           |
| Previsiones de pasivos laborales  | 7.433            | 103.453          |
| Indemnización y preaviso          | 3.760            | 18.942           |
| Desafectación de pasivo laboral   | (41.267)         | (97.757)         |
| Desafectación de provisiones      | (370.142)        | 271.714          |
| <b>Total</b>                      | <b>2.983.016</b> | <b>2.807.616</b> |



## Nota 14 – Gastos financieros

Los gastos financieros se componen de la siguiente manera:

|  | Jun -15          | Jun -14          |
|--|------------------|------------------|
| Gastos por emisiones en bolsa de valores   | 2.221.198        | 1.367.679        |
| Gastos por deudas con bancos y financieras | 406.734          | 691.237          |
| Pago de deuda con socios                   | 68.588           | 74.106           |
| Gastos por fideicomiso de titulación       | 38.677           | 4.177            |
| Otros gastos financieros                   | 26.409           | 7.157            |
| Pago de deuda con particulares             | 11               | 148.120          |
| Pago de deuda con proveedores              | -                | 384              |
| <b>Total</b>                               | <b>2.761.617</b> | <b>2.292.860</b> |

Sólo para identificación  
**BCA**

## Nota 15– Instrumentos financieros

Como resultado del curso normal de los negocios de la entidad surgen exposiciones a riesgos de crédito, riesgo de tasa de interés y riesgo de moneda.

### 15.1 Riesgo de crédito

La Dirección tiene políticas de crédito que permiten monitorear este riesgo de forma continua y espera un correcto comportamiento crediticio y los eventuales incumplimientos están cubiertos por las provisiones existentes.

### 15.2 Riesgo de tasa de interés


El detalle de los pasivos financieros que devengan intereses se expone en la Nota 9.

### 15.3 Riesgo de moneda

La entidad incurre en riesgos de moneda extranjera en ventas y compras denominadas en monedas diferentes al guaraní. La moneda que origina principalmente este riesgo es el Dólar Estadounidense. Este riesgo es monitoreado de forma de mantener la exposición al mismo en niveles aceptables.

El siguiente es el detalle de la exposición al riesgo de moneda:

|  | Jun -15            |                   | Jun -14            |                 |
|--|--------------------|-------------------|--------------------|-----------------|
|  | En US\$            | Equiv. en Gs.     | En US\$            | Equiv. en Gs.   |
| <b>Activo</b>                          |                    |                   |                    |                 |
| <b>Corto plazo</b>                     |                    |                   |                    |                 |
| Disponibilidades                       | 5.030,04           | 26.048            | 1.083,64           | 4.755           |
| Inversiones                            | 730,70             | 3.784             | -                  | -               |
| Gasto Diferido                         | 609,51             | 3.156             | -                  | -               |
| <b>Largo plazo</b>                     |                    |                   |                    |                 |
| Inversiones                            | 121.000,00         | 626.596           | -                  | -               |
| Gasto Diferido                         | 5.417,35           | 28.054            | -                  | -               |
| <b>Total activo</b>                    | <b>132.787,60</b>  | <b>687.638</b>    | <b>1.083,64</b>    | <b>4.755</b>    |
| <b>Pasivo</b>                          |                    |                   |                    |                 |
| Deudas comerciales                     | -104.034,45        | -539.826          | -66.982,50         | -294.288        |
| Deudas financieras                     | 0,00               | -                 | -26.880,00         | -118.097        |
| Deudas diversas                        | -41.844,00         | -217.125          | -                  | -               |
| <b>Largo plazo</b>                     |                    |                   |                    |                 |
| Deudas diversas                        | -84.750,00         | -439.761          | -8.544,00          | -37.538         |
| <b>Total pasivo</b>                    | <b>-230.628,45</b> | <b>-1.196.712</b> | <b>-102.406,50</b> | <b>-449.923</b> |
| <b>Posición neta activa / (pasiva)</b> | <b>-97.840,85</b>  | <b>-509.074</b>   | <b>-101.322,86</b> | <b>-445.168</b> |



## Nota 16 – Patrimonio

### 16.1 Capital

Al 30 de Junio de 2015, la composición del Capital Social es de G. 35.000.000.000 de los cuales Gs. 24.393.200.000 se encuentra integrado y Gs. 10.606.800.000 se encuentran pendiente de integración.

\*Observación: En fecha 31/03/2015 se llevó a cabo una Asamblea General Extraordinaria de Accionistas en la cual se decidió aumentar el capital social, se realizaron conversiones de acciones y se emitieron nuevas acciones, lo que conlleva la correspondiente modificación de los Estatutos

19  
solo para identificación  
BCA

Sociales. La cual está en proceso de protocolización e inscripción en los Registros Públicos por lo que estos datos son los vigentes hasta el trimestre de Junio 2015, cuando la modificación estatutaria esté inscripta se actualizara todos los datos correspondientes.

### 16.2 Reserva legal

De acuerdo con lo establecido en el artículo 91 de la Ley N° 1034/1.983 del Comerciante, la entidad debe afectar el 5% de la utilidad del año como reserva legal hasta que el saldo de dicha reserva represente el 20% del capital suscrito.

### 16.3 Reserva de revalúo

El saldo de este rubro corresponde a la revaluación de los bienes de uso. El incremento patrimonial producido por el revalúo de los bienes de uso podrá ser capitalizado, no pudiendo ser distribuido como dividendo, utilidad o beneficio.


### 16.4 Reserva facultativa

Por Asamblea de Accionista llevada a cabo en fecha 28 de Febrero del 2014 y según consta en el Acta N° 11, fue aprobada la constitución de una Reserva Facultativa por Gs.90.000.000.- en resguardo del pasivo laboral.

Por Asamblea de Accionista llevada a cabo en fecha 31 de Marzo del 2015 y según consta en el Acta N° 13, fue aprobada el aumento de la Reserva Facultativa a Gs. 150.000.000.- en resguardo del pasivo laboral.

Sólo para identificación  
BCA





LC risk management SAECA

LC Risk Management S.A.E.C.A.  
RUC: 80053166-3

Casa Matriz / Sede Administrativa  
Mcal. López Nº 3.811 c/ Dr. Morra  
Edif. Mcal. Center Piso 8  
Villa Morra - Asunción  
Tel.: (+595 21) 238 1572 / 3

Página web  
www.lcrisk.com

Sucursal Nro. 1 / Depósito  
Acosta Nu Nro. 307 c/ Candido Bareiro  
(a tres cuadras de la Avda. Cacique Lambaré)  
Ciudad de Lambaré, Paraguay  
Telefax: +595 (21) 92 22 87 / 92 22 88  
Tel. Móvil: (0985) 648 320




El logotipo de LC Risk Management, LC Comercial y Stilo Hogar y las denominaciones son Marcas Registradas de LC Management S.A.E.C.A.

## ANEXO A

### LC RISK MANAGEMENT S.A.E.C.A. (en miles de guaraníes)

#### BIENES DE USO

Remitirse al Anexo 1 de la página 10.






## ANEXO B

### LC RISK MANAGEMENT S.A.E.C.A. (en miles de guaraníes)

#### ACTIVOS INTANGIBLES

Remitirse al Anexo I de la página 10.

*B*  
Sólo para identificación  
**BCA**





ANEXO C

**LC RISK MANAGEMENT S.A.E.C.A.**  
(en miles de guaraníes)

**INVERSIONES, ACCIONES, DEBENTURES Y OTROS TITULOS EMITIDOS EN SERIE PARTICIPACION EN OTRAS SOCIEDADES**


| DENOMINACION Y CARACTERISTICAS DE LOS VALORES EMISOR         | CLASE                     | VALOR NOMINAL UNITARIO | CANTIDAD | VALOR NOMINAL TOTAL | VALOR PATRIMONIAL PROPORCIONAL | VALOR DE LIBROS | VALOR DE COTIZACION | INFORMACION SOBRE EL EMISOR |  |             |                      |                 |
|--|---------------------------|------------------------|----------|---------------------|--------------------------------|-----------------|---------------------|-----------------------------|--|-------------|----------------------|-----------------|
|  |                           |                        |          |                     |                                |                 |                     | % DE PARTICIPACION          | ACTIVIDAD PRINCIPAL  | CAPITAL     | SEGÚN ÚLTIMO BALANCE |                 |
|  |                           |                        |          |                     |                                |                 |                     |                             |  |             | RESULTADO            | PATRIMONIO NETO |
| Inversiones Temporarias                                      |                           |                        |          |                     |                                |                 |                     | NO APLICABLE                |  |             |                      |                 |
| <b>TOTALES 30.06.2015</b>                                    |                           |                        |          |                     |                                |                 |                     |                             |  |             |                      |                 |
| <b>TOTALES 30.06.2014</b>                                    |                           |                        |          |                     |                                |                 |                     |                             |  |             |                      |                 |
| El Sol del Paraguay<br>Compañía de Seguros y Reaseguros S.A. | Clase "B"                 | 100                    | 1 160    | 116.000             | -                              | 138.000         | N/A                 | 0,580%                      | Compañía de Seguros y Reaseguros                           | 20.000.000  | 1.001.442            | 23.350.042      |
| Bolsa de Valores y Productos de Asunción S.A.                | Ordinaria                 | 14.500                 | 10       | 145.000             | -                              | 165.000         | N/A                 | 2,326%                      | Actividades de Cámara de Comercio                          | 623.500     | 1.275.645            | 7.078.652       |
| Cadiem Casa de Bolsas S.A.                                   | Preferida Clase "A" y "B" | 1.000                  | 100      | 100.000             | -                              | 100.000         | N/A                 | 3,333%                      | Asesoría Financiera y Bursátil, Compra - Venta de Valores. | 3.000.000   | 1.588.773            | 8.691.785       |
| Banco Regional S.A.E.C.A.                                    | Preferida Clase "A"       | 100                    | 1000     | 100.000             | -                              | 100.000         | N/A                 | 0,015%                      | Banca Comercial (Bancos)                                   | 687.455.800 | 54.073.299           | 1.145.088.500   |
| <b>TOTALES 30.06.2015</b>                                    |                           |                        |          |                     |                                | <b>503.000</b>  |                     |                             |  |             |                      |                 |
| <b>TOTALES 30.06.2014</b>                                    |                           |                        |          |                     |                                | <b>331.316</b>  |                     |                             |  |             |                      |                 |

Luis A. Montañaro B.  
Presidente de Directorio

Carlos A. Oleñik M.  
Vicepresidente de Directorio

Lic. Luis E. Bolaños Z.  
Síndico Titular

Lic. Cinthia M. Bogarin C.  
Contadora General



Sucursal Nro. 1 / Depósito  
Acosta Nu. Nro. 307 / Candido Bareiro  
(a tres cuadras de la Auda, Calleque Lambareé)  
Ciudad de Lambareé, Paraguay  
Teléfono: +595 (21) 93 22 87 / 92 22 88  
Tel. Móvil: (0985) 648 320

Sólo para identificación




**ANEXO D**

**LC RISK MANAGEMENT S.A.E.C.A.**  
(en miles de guaraníes)

**OTRAS INVERSIONES**

| CUENTAS                   | VALOR DE COSTO   | AMORTIZACION   | VALOR DE COTIZACION | VALOR REGISTRADO 30.06.2015 | VALOR REGISTRADO 30.06.2014 |
|---------------------------|------------------|----------------|---------------------|-----------------------------|-----------------------------|
| Inversiones Corrientes    | 100.000          | 175.288        | 227.408             | 152.120                     | 27.105                      |
| <b>Sub Total</b>          | <b>100.000</b>   | <b>175.288</b> | <b>227.408</b>      | <b>152.120</b>              | <b>27.105</b>               |
| Inversiones No Corrientes | 2.126.596        | 447.867        | 447.867             | 2.126.596                   | 662.787                     |
| <b>Sub Total</b>          | <b>2.126.596</b> | <b>447.867</b> | <b>447.867</b>      | <b>2.126.596</b>            | <b>662.787</b>              |
| <b>TOTALES 30.06.2015</b> | <b>2.226.596</b> | <b>623.155</b> | <b>675.275</b>      | <b>2.278.716</b>            | <b>689.891</b>              |



Sólo para identificación  
**BCA**

*[Signature]*  
Luis A. Montanaro B.  
Presidente de Directorio

*[Signature]*  
Carlos A. Oleñik M.  
Vicepresidente de Directorio

*[Signature]*  
Lic. Luis E. Bolaños Z.  
Síndico Titular

*[Signature]*  
Lic. Cinthia M. Bogarín C.  
Contadora General



## ANEXO E

### LC RISK MANAGEMENT S.A.E.C.A. (en miles de guaraníes)


#### PREVISIONES

| RUBRO                        | SALDO AL INICIO DEL EJERCICIO | AUMENTOS (*)     | DISMINUCION (*)    | SALDO AL CIERRE DEL 30.06.2015 | SALDO AL CIERRE DEL 30.06.2014 |
|------------------------------|-------------------------------|------------------|--------------------|--------------------------------|--------------------------------|
| Deducidas del Créditos (*)   | 3.039.967                     | 1.962.119        | (2.421.800)        | 2.580.286                      | 2.166.052                      |
| Deducidas de Mercaderías (*) | 445.959                       | 198.919          | (109.379)          | 535.499                        | 356.374                        |
| <b>TOTALES</b>               | <b>3.485.926</b>              | <b>2.161.038</b> | <b>(2.531.179)</b> | <b>3.115.785</b>               | <b>2.522.426</b>               |
| Incluidas en el Pasivo       | -                             | -                | -                  | -                              | -                              |
| <b>TOTALES</b>               | -                             | -                | -                  | -                              | -                              |

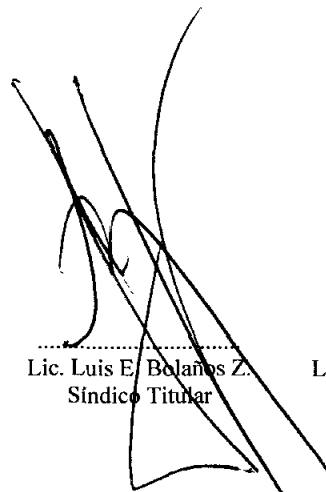
(\*) Corresponde a provisiones para cuentas incobrables y mercaderías.


Luis A. Montanaro B.  
Presidente de Directorio



Carlos A. Oleñik M.  
Vicepresidente de Directorio



Lic. Luis E. Bolaños Z.  
Síndico Titular



Lic. Cinthia M. Bogarín C.  
Contadora General





**ANEXO F**


**LC RISK MANAGEMENT S.A.E.C.A.**  
(en miles de guaraníes)

**COSTO DE MERCADERIAS O PRODUCTOS VENDIDOS  
O SERVICIOS PRESTADOS**


| DETALLE  | EJERCICIO 30.06.2015 |                  | EJERCICIO 30.06.2014 |                  |
|--|----------------------|------------------|----------------------|------------------|
| <b>I. COSTO DE MERCADERÍAS O PRODUCTOS VENDIDOS</b>              |                      |                  |                      |                  |
| Existencias al comienzo del periodo                              |                      |                  |                      |                  |
| Mercaderías  | 2.226.092            |                  | 1.513.388            |                  |
| Productos Terminados   | -                    |                  | -                    |                  |
| Productos en Proceso   | -                    |                  | -                    |                  |
| Materia Prima y Materiales                                       | -                    |                  | -                    |                  |
| Otros  | -                    |                  | -                    |                  |
| Compras y Costos de Producción del periodo                       |                      |                  |                      |                  |
| Compras  | 7.060.329            |                  | 6.548.626            |                  |
| Costos de Producción   | -                    | 7.523.483        | -                    | 6.324.010        |
| Diferencia de Inventario   | -                    |                  | -                    |                  |
| Resultado por Tenencia   | -                    |                  | -                    |                  |
| Existencias al cierre del periodo                                |                      |                  |                      |                  |
| Mercaderías  | 1.762.938            |                  | 1.738.004            |                  |
| Productos Terminados   | -                    |                  | -                    |                  |
| Productos en Proceso   | -                    |                  | -                    |                  |
| Materia Prima y Materiales                                       | -                    |                  | -                    |                  |
| Otros  | -                    |                  | -                    |                  |
| <b>II. COSTOS DE SERVICIOS PRESTADOS SEGÚN ANEXO H</b>           |                      |                  |                      |                  |
| <b>TOTAL DE COSTO MERCADERIAS VENDIDAS Y SERVICIOS PRESTADOS</b> |                      | <b>7.523.483</b> |                      | <b>6.324.010</b> |


Luis A. Montanaro B.  
Presidente de Directorio



Carlos A. Olejnik M.  
Vicepresidente de Directorio



Lic. Luis E. Bolanos Z.  
Síndico Titular



Lic. Cinthia M. Bogarin C.  
Contadora General


Sólo para identificación  
**BCA**


**LC RISK MANAGEMENT S.A.E.C.A.**  
(en miles de guaraníes)

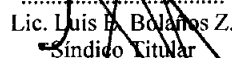
**ACTIVOS Y PASIVOS EN MONEDA EXTRANJERA**

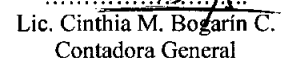


| DETALLE                              | MONEDA EXTRANJERA |                   | CAMBIO VIGENTE  | MONEDA LOCAL        |                     |
|--------------------------------------|-------------------|-------------------|-----------------|---------------------|---------------------|
|                                      | CLASE             | MONTO             |                 | MONTO<br>30.06.2015 | MONTO<br>30.06.2014 |
| <b>ACTIVO</b>                        |                   |                   |                 |                     |                     |
| <b>Activos Corrientes</b>            |                   |                   |                 |                     |                     |
| Banco GNB Cta. Cte. M/E              | US\$ Americano    | -                 | 5.178,48        | -                   | -                   |
| Banco Itau Cta. Cte. M/E             | US\$ Americano    | 4.023,78          | 5.178,48        | 20.837              | 4.755               |
| Finexpar S.A. - Caja de Ahorro M/E   | US\$ Americano    | 0,16              | 5.178,48        | 1                   | -                   |
| Cefisa S.A.E.C.A. Cta. Cte. M/E      | US\$ Americano    | 1.006,10          | 5.178,48        | 5.210               | -                   |
| Intereses Finexpar CDA a cobrar M/E  | US\$ Americano    | 2.008,00          | 5.178,48        | 10.398              | -                   |
| Intereses Cefisa CDA a cobrar M/E    | US\$ Americano    | 4.024,12          | 5.178,48        | 20.839              | -                   |
| Intereses Sudameris CDA a cobrar M/E | US\$ Americano    | 2.603,84          | 5.178,48        | 13.484              | -                   |
| Intereses CDA a devengar M/E         | US\$ Americano    | (7.905,26)        | 5.178,48        | (40.937)            | -                   |
| Gasto Diferido M/E                   | US\$ Americano    | 609,51            | 5.178,48        | 3.156               | -                   |
| <b>Sub Totales</b>                   |                   | <b>6.370,25</b>   | <b>5.178,48</b> | <b>32.988</b>       | <b>4.755</b>        |
| <b>Activos No Corrientes</b>         |                   |                   |                 |                     |                     |
| Finexpar S.A. - CDA M/E              | US\$ Americano    | 30.000,00         | 5.178,48        | 155.355             | -                   |
| Cefisa S.A.E.C.A. CDA M/E            | US\$ Americano    | 51.000,00         | 5.178,48        | 264.102             | -                   |
| Sudameris Bank CDA M/E               | US\$ Americano    | 40.000,00         | 5.178,48        | 207.139             | -                   |
| Intereses Finexpar CDA a cobrar M/E  | US\$ Americano    | 7.119,00          | 5.178,48        | 36.866              | -                   |
| Intereses Cefisa CDA a cobrar M/E    | US\$ Americano    | 15.090,40         | 5.178,48        | 78.145              | -                   |
| Intereses Sudameris CDA a cobrar M/E | US\$ Americano    | 10.437,04         | 5.178,48        | 54.048              | -                   |
| Intereses CDA a devengar M/E         | US\$ Americano    | (32.646,44)       | 5.178,48        | (169.059)           | -                   |
| Gasto Diferido M/E                   | US\$ Americano    | 5.417,35          | 5.178,48        | 28.054              | -                   |
| <b>Sub Totales</b>                   |                   | <b>126.417,35</b> | <b>5.178,48</b> | <b>654.650</b>      | -                   |
| <b>TOTAL ACTIVO</b>                  |                   | <b>132.787,60</b> | <b>5.178,48</b> | <b>687.638</b>      | <b>4.755</b>        |
| <b>PASIVO</b>                        |                   |                   |                 |                     |                     |
| <b>Pasivos Corrientes</b>            |                   |                   |                 |                     |                     |
| Proveedores Locales                  | US\$ Americano    | 104.034,45        | 5.188,92        | 539.826             | 294.288             |
| Deudas Financieras                   | US\$ Americano    | -                 | 5.188,92        | -                   | 118.097             |
| Otros Pasivos Corrientes             | US\$ Americano    | 41.844,00         | 5.188,92        | 217.125             | -                   |
| <b>Sub Totales</b>                   |                   | <b>145.878,45</b> | <b>5.188,92</b> | <b>756.951</b>      | <b>412.385</b>      |
| <b>Pasivos No Corrientes</b>         |                   |                   |                 |                     |                     |
| Proveedores Locales                  | US\$ Americano    | -                 | 5.188,92        | -                   | -                   |
| Otros Pasivos No Corriente           | US\$ Americano    | 84.750,00         | 5.188,92        | 439.761             | 37.538              |
| <b>Sub Totales</b>                   |                   | <b>84.750,00</b>  | <b>5.188,92</b> | <b>439.761</b>      | <b>37.538</b>       |
| <b>TOTAL PASIVO</b>                  |                   | <b>230.628,45</b> | <b>5.188,92</b> | <b>1.196.712</b>    | <b>449.923</b>      |

  
Luis A. Montanaro B.  
Presidente de Directorio

  
Carlos A. Olenik M.  
Vicepresidente de Directorio

  
Lic. Luis B. Bolaños Z.  
Síndico Titular

  
Lic. Cinthia M. Bogarín C.  
Contadora General

Sólo para identificación  

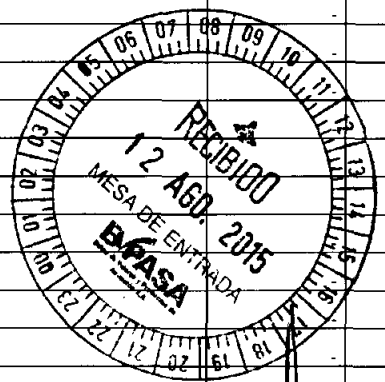



# ANEXO H

## LC RISK MANAGEMENT S.A.E.C.A. (en miles de guaraníes)

### INFORMACION REQUERIDA SOBRE COSTOS Y GASTOS

| RUBROS  | COSTO DE BIEN DE CAMBIO | COSTO DE BIENES DE USO | COSTO DE OTROS ACTIVOS | GASTOS DE ADMINISTRACION | GASTOS DE COMERCIALIZACION | OTROS GASTOS     | TOTAL EJERCICIO 30.06.2015 | TOTAL EJERCICIO 30.06.2014 |
|---|-------------------------|------------------------|------------------------|--------------------------|----------------------------|------------------|----------------------------|----------------------------|
| Remuneraciones de administradores, directores, síndicos y consejo de vigilancia | -                       | -                      | -                      | 960.385                  | -                          | -                | 960.385                    | 882.667                    |
| Honorarios y remuneraciones por servicios                                       | -                       | -                      | -                      | 409.508                  | 252.578                    | -                | 662.086                    | 254.508                    |
| Beneficios al Personal  | -                       | -                      | -                      | 74.358                   | -                          | -                | 74.358                     | 98.742                     |
| Sueldos y jornales  | -                       | -                      | -                      | 925.454                  | 306.652                    | -                | 1.232.106                  | 681.001                    |
| Contribuciones sociales   | -                       | -                      | -                      | 248.595                  | 52.868                     | -                | 301.463                    | 122.608                    |
| Gastos de Exportación   | -                       | -                      | -                      | -                        | -                          | -                | -                          | -                          |
| Regalías y honorarios por servicios técnicos                                    | -                       | -                      | -                      | -                        | -                          | -                | -                          | -                          |
| Mantenimiento y Reparaciones  | -                       | -                      | -                      | 36.289                   | 164.502                    | -                | 200.791                    | 192.994                    |
| Servicios Básicos   | -                       | -                      | -                      | 57.624                   | -                          | -                | 57.624                     | 64.484                     |
| Impuestos, tasa y contribuciones  | -                       | -                      | -                      | 102.872                  | -                          | -                | 102.872                    | 99.240                     |
| Impuesto a la Renta   | -                       | -                      | -                      | -                        | -                          | 826.958          | 826.958                    | -                          |
| Intereses a Bancos e Instituciones Financieras                                  | -                       | -                      | -                      | -                        | -                          | 426.559          | 426.559                    | 770.176                    |
| Comisión por Ventas   | -                       | -                      | -                      | -                        | 2.388.265                  | -                | 2.388.265                  | 2.411.814                  |
| Amortización Bienes de Uso  | -                       | -                      | -                      | -                        | -                          | 306.782          | 306.782                    | -                          |
| Amortización Activos Intangibles  | -                       | -                      | -                      | -                        | -                          | -                | -                          | -                          |
| Previsiones   | -                       | -                      | -                      | -                        | -                          | 370.142          | 370.142                    | 271.714                    |
| Costo de Ventas de Artículos de Consumo   | 7.523.483               | -                      | -                      | -                        | -                          | -                | 7.523.483                  | 6.324.010                  |
| Otros gastos  | -                       | 35.477                 | 4.800.307              | 530.014                  | 982.330                    | 3.692.462        | 10.040.590                 | 3.533.461                  |
| <b>TOTAL 30.06.2015</b>   | <b>7.523.483</b>        | <b>35.477</b>          | <b>4.800.307</b>       | <b>3.345.099</b>         | <b>4.147.195</b>           | <b>4.882.619</b> | <b>24.734.180</b>          | -                          |
| <b>TOTAL 30.06.2014</b>   | <b>6.324.010</b>        | -                      | -                      | <b>2.502.722</b>         | <b>2.767.780</b>           | <b>4.112.907</b> | -                          | <b>15.707.419</b>          |




Luis A. Montanaro B.  
Presidente de Directorio

Carlos A. Oleñik M.  
Vicepresidente de Directorio

Lic. Luis F. Bolaños Z.  
Síndico Titular

Lic. Cinthia M. Bogarin C.  
Contadora General

Sólo para identificación  
28



LC Risk Management S.A.E.C.A.

LC Risk Management S.A.E.C.A.  
RUC: 80053166-3

Página web  
www.lcrisk.com

Casa Matriz / Sede Administrativa  
Marl. López N° 3.811 c/ Dr. Morra  
Edif. Marl. Center Piso 8  
Villa Morra - Asunción  
Tel.: (+595 21) 238.1572 / 3

Sucursal Nro. 1 / Depósito  
Acosta N° Nro. 307 c/ Candido Bareiro  
(a tres cuadras de la Avda. Cacique Lambaré)  
Ciudad de Lambaré, Paraguay  
Teléfono: +595 (21) 92.22.87 / 92.22.88  
Tel. Móvil: (0985) 648.320




El logotipo de LC Risk Management, LC Comercial y Sitio Hogar y sus denominaciones son Marcas Registradas de LC Risk Management S.A.E.C.A.


**ANEXO I**

**LC RISK MANAGEMENT S.A.E.C.A.**


**DATOS ESTADISTICOS**


| INDICADORES OPERATIVOS                | ACUMULADOS AL FIN DEL PERIODO |                |
|---------------------------------------|-------------------------------|----------------|
|                                       | 30.06.2015                    | 30.06.2014     |
| VOLUMEN DE VENTAS (EN GS.)            | 26.470.101.291                | 21.055.278.950 |
| CANTIDAD DE EMPLEADOS                 | 65                            | 52             |
| CONSUMO DE ENERGIA ELECTRICA (EN GS.) | 28.612.995                    | 10.619.140     |
| CANTIDAD DE SUCURSALES                | 1                             | 1              |



  
Luis A. Montanaro B.  
Presidente de Directorio

  
Carlos A. Dieñik M.  
Vicepresidente de Directorio

  
Lic. Luis E. Bolaños Z.  
Síndico Titular

  
Lic. Cinthia M. Bogarin C.  
Contadora General

Sólo para identificación  
BCA



**ANEXO J**


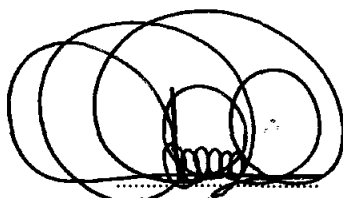
**LC RISK MANAGEMENT S.A.E.C.A.**

**INDICES ECONOMICOS-FINANCIEROS**


| INDICES   | ACUMULADO AL FIN DEL PERIODO |            |
|---|------------------------------|------------|
|   | 30.06.2015                   | 30.06.2014 |
| Liquidez (1)  | 1,52                         | 2,51       |
| Endeudamiento (2)   | 1,07                         | 1,10       |
| Rentabilidad (3) (*)<br>(* Presentar sólo a fin de ejercicio) | N/A                          | N/A        |

**NOTA:**


|                             |                             |  |
|-----------------------------|-----------------------------|--|
| <b>(1) ACTIVO CORRIENTE</b> | <b>(2) TOTAL DEL PASIVO</b> | <b>(3) RESULTADO ANTES DEL IMPUESTO A LA RENTA</b>       |
| <b>PASIVO CORRIENTE</b>     | <b>PATRIMONIO NETO</b>      | <b>PATRIMONIO NETO EXCLUIDO EL RESULTADO DEL PERIODO</b> |


Luis A. Montanaro B.  
Presidente de Directorio




Carlos A. Oleñik M.  
Vicepresidente de Directorio



Lic. Luis E. Bolaños Z.  
Síndico Titular



Lic. Cynthia M. Bogarin C.  
Contadora General





**BENITEZ CODAS & ASOCIADOS**  
**Audidores, Asesores & Consultores**  
Corresponsal en el Paraguay de  
**KPMG International Cooperative ("KPMG International")**

## **Informe de revisión de información financiera intermedia**

Sres. del Directorio de  
LC Risk Management S.A.E.C.A.  
Presente



### *Introducción*

Hemos revisado el balance general de LC Risk Management S.A.E.C.A., al 30 de junio de 2015, y los estados de resultados, de variaciones en el capital contable y de flujos de efectivo que le son relativos por el periodo de seis meses que terminó en esa fecha. La Administración de la entidad es responsable de la preparación y presentación razonable de esta información financiera intermedia de acuerdo con normas contables y criterios de valuación dictados por la Comisión Nacional de Valores y con normas de información financiera emitidas por el Consejo de Contadores Públicos del Paraguay. Nuestra responsabilidad es expresar una conclusión sobre esta información financiera intermedia con base en nuestra revisión.

### *Alcance de la revisión*

Nuestra revisión fue realizada de acuerdo con la Norma Internacional para Trabajos de Revisión 2410, Revisión de información financiera intermedia realizada por el auditor independiente de la entidad. Una revisión de información financiera intermedia consiste en llevar a cabo investigaciones, principalmente con el personal responsable de los asuntos financieros y contables, así como en aplicar procedimientos analíticos y otros procedimientos de revisión. Una revisión es sustancialmente menor en alcance que una auditoría realizada de conformidad con las normas internacionales de auditoría y, en consecuencia, no permite tener la seguridad de conocer todos los asuntos importantes que pudieran identificarse en una auditoría. Consecuentemente, no expresamos una opinión de auditoría.

### *Conclusión*

Con base en nuestra revisión, no tuvimos conocimiento de situación alguna que llamara nuestra atención para considerar que la información financiera intermedia que se acompaña no presente razonablemente, en todos los aspectos importantes, la situación financiera de LC Risk Management S.A.E.C.A. al 30 de junio de 2015, los resultados de sus operaciones, las variaciones en su capital contable y sus flujos de efectivo por el periodo de seis meses que terminó en esa fecha, de conformidad con normas contables y criterios de valuación dictados por la Comisión Nacional de Valores y con normas de información financiera emitidas por el Consejo de Contadores Públicos del Paraguay.

Asunción, 5 de agosto de 2015

BCA – Benítez Codas y Asociados  
Registro de Auditores Externos "CNV" N° AE015

  
Javier Benítez Duarte  
Socio

**LC RISK MANAGEMENT S.A.E.C.A.**  
**INFORME DEL SINDICO CORRESPONDIENTE AL SEGUNDO TRIMESTRE**  
**CERRADO AL 30.06.2015 DEL EJERCICIO QUE CIERRA AL 31.12.2015**

AL PRESIDENTE Y DIRECTORES DE LC RISK MANAGEMENT S.A.E.C.A.

Estimados Señores.

En mi carácter de Sindico Titular, fiscalice la dirección y administración de LC RISK MANAGEMENT S.A.E.C.A., durante el periodo que va del 01/01/2015 al 30.06.2015, del ejercicio que cierra al 31.12.2015.

Al efecto; asistí a las Asambleas de Accionistas, a Sesiones del Directorio realizadas en dicho periodo, analice conceptualmente los Estados Contables intermedio con sus Notas y Anexos correspondientes al Segundo Trimestre cerrado al 30.06.2015, del ejercicio que cierra al 31.12.2015 y en los informes de los auditores externos.

Por tratarse del Primer Trimestre, los auditores independientes contratados a los efectos de la realización de controles establecidos en el Código Civil y en las leyes que reglan el Mercado de Capitales, emitieron un dictamen sobre los referidos Estados Contables Intermedio, suscripto por el Lic. Javier Benitez Duarte, de la firma BCA – Benitez Codas & Asociados, corresponsal en el Paraguay de KPMG International Cooperative.


En mi opinión, los referidos Estados Contables y la actuación del Directorio en este periodo se ajusto a la ley y al estatuto social.

Atentamente,

Lic. Luis E. Bolaños Z.  
Sindico Titular

Asunción, 07 de agosto de 2015.





**LC RISK MANAGEMENT S.A.E.C.A. --- ACTA DE DIRECTORIO Nro.276**

**ASUNTO: Aprobación de los Estados Contables al 30 de junio de 2015.**

En la ciudad de Asunción, Capital de la República del Paraguay, a los 08 días del mes de agosto de 2015, siendo las 10:00 horas se reúne en el local social de la Avda. Mcal. López N° 3811 c/Dr. Morra, 8vo. Piso – Edificio Mcal. Center, el Directorio de LC RISK MANAGEMENT S.A.E.C.A compuesto por los Señores Directores Luis A. Montanaro Bedoya, Carlos A. Oleñik Memmel, la Sra. María Loreto Plate, en su carácter de Director Suplente, y el Lic. Luis Bolaños, en su carácter de Síndico titular.-----


Iniciada la sesión, el presidente informa que se ha convocado a esta reunión para analizar los informes contables correspondiente del trimestre cerrado al 30/06/2014, que componen el **Estado de Situación Patrimonial, Estado de Resultados, Estado de Variación del Patrimonio Neto y los anexos correspondientes.**-----

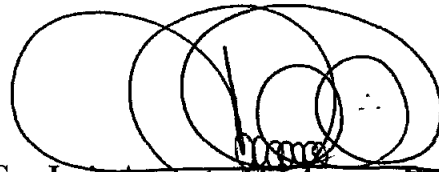
Los mismos han sido debidamente analizados por el síndico Titular, quien presenta a los miembros del Directorio su informe correspondiente.-----


Luego de analizar los documentos presentados y el informe del Síndico, los miembros del Directorio resuelven por unanimidad cuanto sigue:-----

1. **Aprobar los estados contables del trimestre cerrado al 30/06/2015: Estado de Situación Patrimonial, Estado de Resultados, Estado de Variación del Patrimonio Neto y sus anexos correspondientes.**-----
2. **Presentar los estados contables aprobados por este Directorio y el Informe del Síndico ante la Comisión Nacional de Valores y la Bolsa de Valores y Productos de Asunción S.A.**-----
3. **Autorizar al Sr. Luis Montanaro y al Sr. Carlos Oleñik a suscribir los informes a ser remitidos a la CNV.**-----

Sin otro punto que considerar se da por terminada la sesión siendo las 11.00 hs.-----

  
Ing. Carlos Andrés Oleñik Memmel  
Vicepresidente

  
Sr. Luis Augusto Montanaro Bedoya  
Presidente

  
Sra. Maria Loreto Plate  
Directora Titular

  
Lic. Luis Bolaños  
Síndico Titular

FOTOCOPIA FIEL DEL ORIGINAL  
CONSTE.....

*María Patricia de Villalba de Anasco*  
Notaria y Escribana Pública P.º Nº 12  
Rca. Dominicana Nº 241  
Tel. 441.554  
Asunción - Paraguay