




Casa Matriz / Sede Administrativa
Mcal. López N° 3.811 c/ Dr. Morra
Edif. Mcal. Center Piso 8
Villa Morra - Asunción
Tel.: (+595 21) 238 1572 / 3.

Sucursal Nro. 1 / Depósito
Acosta Ñu Nro. 307 c/ Candido Bareiro
(a tres cuadras de la Avda. Cacique Lambaré)
Ciudad de Lambaré, Paraguay
Telefax: +595 (21) 92 22 87 / 92 22 88
Tel. Móvil: (0985) 648 320

El logotipo de LC Risk Management, LC Comercial y Stilo Hogar y las denominaciones son Marcas Registradas de LC Management S.A.E.C.A.

Balance General al 30 de septiembre de 2015 (en miles de guaraníes)

| | Nota | Sep - 2015 | Sep -2014 |
|-----------------------------------|---------|-------------------|-------------------|
| ACTIVO | | | |
| Activo Corriente | | | |
| Disponibilidades | 3 | 2.986.120 | 2.128.712 |
| Créditos | 4 | 28.352.189 | 29.219.673 |
| Bienes de cambio | 5 | 2.285.135 | 1.627.575 |
| Inversiones | 6 | 169.088 | 30.618 |
| Otros créditos | 7 | 1.570.131 | 955.979 |
| Total Activo Corriente | | 35.362.663 | 33.962.557 |
| Activo No Corriente | | | |
| Créditos | 4 | 39.985.813 | 12.498.395 |
| Inversiones | 6 | 3.613.489 | 1.139.003 |
| Bienes de uso | Anexo 1 | 5.106.010 | 3.925.001 |
| Intangibles | Anexo 1 | 182.861 | 77.029 |
| Otros créditos | 7 | 563.212 | 411.647 |
| Total Activo No Corriente | | 49.451.385 | 18.051.075 |
| TOTAL ACTIVO | | 84.814.048 | 52.013.632 |
| PASIVO | | | |
| Pasivo Corriente | | | |
| Deudas comerciales | 8 | 3.861.563 | 2.265.929 |
| Deudas financieras | 9 | 16.503.086 | 7.676.421 |
| Deudas diversas | 10 | 3.193.785 | 1.785.860 |
| Total Pasivo Corriente | | 23.558.434 | 11.728.210 |
| Pasivo No Corriente | | | |
| Deudas financieras | 9 | 13.672.307 | 13.408.320 |
| Deudas diversas | 10 | 431.120 | 9.588 |
| Total Pasivo No Corriente | | 14.103.427 | 13.417.908 |
| TOTAL PASIVO | | 37.661.861 | 25.146.118 |
| PATRIMONIO | | | |
| Capital Integrado | 16.1 | 24.393.200 | 17.611.300 |
| Aporte para futura capitalización | | 10.000.000 | - |
| Reservas | 16.2-4 | 1.663.761 | 904.702 |
| Resultado acumulado | | 825 | 74 |
| Resultado del periodo | | 11.094.401 | 8.351.438 |
| TOTAL PATRIMONIO | | 47.152.187 | 26.867.514 |
| TOTAL PASIVO Y PATRIMONIO | | 84.814.048 | 52.013.632 |



El Anexo y las notas 1 a 16 que se acompañan forman parte integral de los estados financieros.

Luis A. Montañano B.
Presidente de Directorio

Carlos A. Oleñik M.
Vicepresidente de Directorio

Lic. Luis B. Bolaños Z.
Síndico Titular

Lic. Cinthia M. Bogarin C.
Contadora General


Sólo para identificación





Estado de Resultados al 30 de septiembre de 2015 (en miles de guaraníes)


| | Nota | Sep - 2015 | Sep - 2014 |
|-------------------------------|------|-------------------|-------------------|
| INGRESOS OPERATIVOS | | | |
| Ventas | 11 | 43.045.083 | 32.492.885 |
| Costo de ventas | 12 | (20.631.992) | (16.779.080) |
| RESULTADO BRUTO | | 22.413.091 | 15.713.805 |
| Gastos de administración | 13 | (6.100.328) | (4.618.920) |
| | | (6.100.328) | (4.618.920) |
| RESULTADOS DIVERSOS | | | |
| Otros ingresos/gastos | | 733.098 | 875.566 |
| | | 733.098 | 875.566 |
| RESULTADOS FINANCIEROS | | | |
| Diferencia de cambio | | (112.424) | 22.398 |
| Gastos financieros | 14 | (4.425.620) | (3.641.411) |
| | | (4.538.044) | (3.619.013) |
| IMPUESTO A LA RENTA | | (1.413.416) | - |
| RESULTADO NETO | | 11.094.401 | 8.351.438 |


El Anexo y las notas 1 a 16 que se acompañan forman parte integral de los estados financieros.





Luis A. Montanaro B.
Presidente de Directorio


Carlos A. Olánik M.
Vicepresidente de Directorio


Lic. Luis E. Bolaños Z.
Síndico Titular


Lic. Cinthia M. Bogarín C.
Contadora General


Sólo para identificación




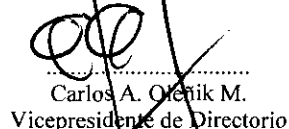
Estado de Evolución del Patrimonio Neto al 30 de septiembre de 2015 (en miles de guaraníes)

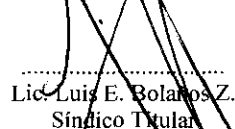
| | Capital social | Capital a integrar | Aportes irrevocables | Reserva legal | Reserva de revalúo | Reserva facultativa | Resultados acumulados | Total de Patrimonio |
|---|--------------------|---------------------|----------------------|------------------|--------------------|---------------------|-----------------------|---------------------|
| Saldo al 31 de diciembre de 2013 | 35.000.000 | (21.840.000) | - | 644.437 | 170.265 | - | 3.519.101 | 17.493.803 |
| | 13.160.000 | | | 814.702 | | | | |
| Capitalización de resultado | - | 2.611.300 | - | - | - | - | (2.611.300) | - |
| Integración de capital | - | 1.840.000 | - | - | - | - | - | 1.840.000 |
| Reserva Facultativa | - | - | - | - | - | 90.000 | (90.000) | - |
| Reserva legal | - | - | - | 540.319 | - | - | - | 540.319 |
| Revalúo de bienes de uso | - | - | - | - | 158.740 | - | - | 158.740 |
| Distribución de dividendos | - | - | - | - | - | - | (817.727) | (817.727) |
| Resultado del año | - | - | - | - | - | - | 9.168.052 | 9.168.052 |
| Saldo al 31 de diciembre de 2014 | 35.000.000 | (17.388.700) | - | 1.184.756 | 329.005 | 90.000 | 9.168.126 | 28.383.187 |
| | 17.611.300 | | | 1.603.761 | | | | |
| Capitalización de resultado | - | 6.781.900 | - | - | - | - | (6.781.900) | - |
| Aporte para futuras capitalizaciones | - | - | 10.000.000 | - | - | - | - | 10.000.000 |
| Aumento de capital | 65.000.000 | (65.000.000) | - | - | - | - | - | - |
| Reserva Facultativa | - | - | - | - | - | 60.000 | (60.000) | - |
| Distribución de dividendos | - | - | - | - | - | - | (2.325.401) | (2.325.401) |
| Resultado del periodo | - | - | - | - | - | - | 11.094.401 | 11.094.401 |
| Saldo al 30 de septiembre 2015 | 100.000.000 | (75.606.800) | 10.000.000 | 1.184.756 | 329.005 | 150.000 | 11.095.226 | 47.152.187 |
| | 24.393.200 | | | 1.663.761 | | | | |

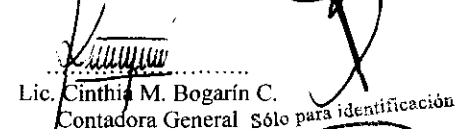
El Anexo y las notas 1 a 16 que se acompañan forman parte integral de los estados financieros.




Luis A. Montanaro B.
Presidente de Directorio


Carlos A. Olenik M.
Vicepresidente de Directorio


Lic. Luis E. Bolanos Z.
Síndico Titular

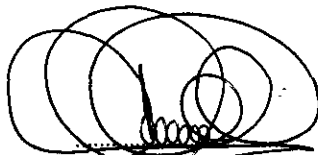

Lic. Cinthia M. Bogarin C.
Contadora General Sólo para identificación


BCA


Estado de Flujos de Efectivo al 30 de septiembre de 2015 (en miles de guaraníes)


| | Sep - 2015 | Sep - 2014 |
|---|--------------------|--------------------|
| 1. ACTIVIDADES DE OPERACIÓN | | |
| Cobranzas efectuadas a clientes | 20.195.932 | 27.054.109 |
| Pagos efectuados a proveedores y empleados | (27.050.824) | (20.520.975) |
| Caja generada por las operaciones | (6.854.892) | 6.533.134 |
| Impuesto a la renta | (116.270) | - |
| Flujos netos de efectivo por actividades de operación | (6.971.162) | 6.533.134 |
| 2. ACTIVIDADES DE INVERSIÓN | | |
| Inversiones realizadas | (2.396.984) | (729.705) |
| Adquisiciones de bienes de uso e intangibles | (1.211.801) | (175.856) |
| Cobros por venta de bienes de uso | 14.864 | - |
| Flujos netos de efectivo por actividades de inversión | (3.593.921) | (905.561) |
| 3. ACTIVIDADES DE FINANCIACIÓN | | |
| Obtención (pagos) de fondos mediante deudas financieras | 8.127.201 | (2.199.847) |
| Gastos e intereses financieros pagados | (4.425.620) | (3.641.411) |
| Distribución de dividendos | (2.325.401) | (817.727) |
| Capitalización durante el año | 10.000.000 | 1.840.000 |
| Flujos netos de efectivo por actividades de financiación | 11.376.180 | (4.818.985) |
| Efecto de las variaciones en tipo de cambio sobre Caja | (112.424) | 22.398 |
| 4. Incremento neto de efectivo y equivalentes | 698.673 | 830.986 |
| 5. Efectivo y equivalentes al inicio | 2.287.447 | 1.297.726 |
| 6. Efectivo y equivalentes al final | 2.986.120 | 2.128.712 |


El Anexo y las notas 1 a 16 que se acompañan forman parte integral de los estados financieros.


 Luis A. Montanaro B.
 Presidente de Directorio


 Carlos A. Ojeñik M.
 Vicepresidente de Directorio


 Lic. Luis E. Bolanos Z.
 Síndico Titular


 Lic. Cynthia M. Bogarín C.
 Contadora General





ANEXO 1

Cuadro de Bienes de Uso, Intangibles y Amortizaciones al 30 de septiembre de 2015
(en miles de guaraníes)

| Cuentas | VALORES DE ORIGEN | | | | | | | AMORTIZACIONES | | | | | NETO RESULTANTE |
|---|-----------------------|----------------------------|-------------------|-------------------------------|---------------------|-------------------|-----------------------|-----------------------------|-------------------|-------------------|---------------------|-----------------------------|------------------|
| | AL INICIO DEL PERIODO | ALTAS Y TRANS. DEL PERIODO | BAJAS DEL PERIODO | REVALUO AL INICIO DEL PERIODO | REVALUO DEL PERIODO | BAJAS DEL PERIODO | AL CIERRE DEL PERIODO | ACUM. AL INICIO DEL PERIODO | ALTAS DEL PERIODO | BAJAS DEL PERIODO | REVALUO DEL PERIODO | ACUM. AL CIERRE DEL PERIODO | |
| Bienes en Operación | | | | | | | | | | | | | |
| Muebles y Equipos de Oficina-Sede Mcal.Center | 583.264 | 24.174 | (86.858) | 36.439 | - | (3.027) | 553.992 | 101.204 | 37.368 | (8.348) | - | 130.224 | 423.768 |
| Muebles y Equipos de Oficina-Sede Lambaré | 159.467 | 8.166 | (2.727) | 6.721 | - | - | 171.627 | 19.350 | 6.175 | - | - | 25.525 | 146.102 |
| Instalaciones - Sede Mcal.Center | 174.390 | 227 | - | 12.382 | - | - | 186.999 | 34.721 | 13.081 | - | - | 47.802 | 139.197 |
| Instalaciones - Sede Lambaré | 122.214 | - | - | 4.109 | - | - | 126.323 | 10.120 | 6.136 | - | - | 16.256 | 110.067 |
| Equipos de Informática-Sede Mcal.Center | 118.514 | 53.691 | - | 6.783 | - | - | 178.988 | 57.312 | 17.452 | - | - | 74.764 | 104.224 |
| Equipos de Informática-Sede Lambaré | 64.132 | 30.487 | (1.785) | 3.860 | - | (75) | 96.619 | 32.560 | 10.839 | (465) | - | 42.934 | 53.685 |
| Mejoras en Propiedad de Terceros-Sede Mcal.Center | 13.108 | - | - | 915 | - | - | 14.023 | 5.308 | 2.119 | - | - | 7.427 | 6.596 |
| Sistema de Seguridad y Alarma-Sede Mcal.Center | 18.799 | - | - | 1.905 | - | - | 20.704 | 11.990 | 3.020 | - | - | 15.010 | 5.694 |
| Sistema de Seguridad y Alarma-Sede Lambaré | 34.434 | 3.809 | - | 2.836 | - | - | 41.079 | 14.627 | 4.612 | - | - | 19.239 | 21.840 |
| Rodados | 2.958.321 | 32.727 | - | 176.295 | - | - | 3.167.343 | 1.037.491 | 341.390 | - | - | 1.378.881 | 1.788.462 |
| Inmuebles - Terreno | 308.000 | 935.750 | - | 12.967 | - | - | 1.256.717 | - | - | - | - | - | 1.256.717 |
| Inmuebles - Edificio | 1.056.740 | - | - | 36.437 | - | - | 1.093.177 | 25.539 | 17.980 | - | - | 43.519 | 1.049.658 |
| TOTALES AL 30.09.2015 | 5.611.383 | 1.089.031 | (91.370) | 301.649 | - | (3.102) | 6.907.591 | 1.350.222 | 460.172 | (8.813) | - | 1.801.581 | 5.106.010 |
| TOTALES AL 30.09.2014 | 4.366.342 | 437.817 | (2.038) | 142.985 | 385 | (76) | 4.949.643 | 737.187 | 283.930 | (705) | - | 1.020.413 | 3.925.003 |

| Cuentas | VALORES DE ORIGEN | | | | AMORTIZACIONES | | | NETO RESULTANTE |
|------------------------------|-----------------------|---------------|-------------|-----------------------|----------------------------------|-------------|------------|-----------------|
| | AL INICIO DEL PERIODO | AUMENTOS | DISMINUCION | AL CIERRE DEL PERIODO | ACUMULADAS AL INICIO DEL PERIODO | DEL PERIODO | BAJAS | |
| Licencias de Software | 102.264 | 22.770 | - | 225.034 | 42.173 | - | - | 42.173 |
| TOTALES AL 30.09.2015 | 102.264 | 22.770 | - | 225.034 | 42.173 | - | - | 42.173 |
| TOTALES AL 30.09.2014 | 77.574 | 23.532 | 718 | 100.384 | 23.539 | - | 180 | 23.359 |

El Anexo y las notas 1 a 16 que se acompañan forman parte integral de los estados financieros.


Luis A. Montanaro B.
Presidente de Directorio

Carlos A. Oñehik M.
Vicepresidente de Directorio

Lic. Luis E. Bolaños Z.
Síndico Titular

Lic. Cintia M. Bogarín C.
Contadora General

Solo para identificación



LC Risk Management S.A.E.C.A.

Casa Matriz / Sede Administrativa
Mical López N° 3.811 c/ Dr. Morra
Edif. Mical Center Piso 8
Villa Morra - Asunción
Tel.: (+595 21) 238 1572 / 3

LC Risk Management S.A.E.C.A.
RUC: 80053166-3

Página web
www.lcrisk.com

Sucursal Nro. 1 / Depósito
Acosta N° Nro. 307 c/ Cardo Barreiro
a tres cuadras de la Avda. Cardo Barreiro
Ciudad de Lambaré, Paraguay
Teléfono: +595 (21) 92 22 87 / 92 22 88
Tel. Móvil: (0985) 648 320

El formato de LC Risk Management, LC Comercial y Sida Rogar y sus derivados son marcas registradas de LC Risk Management S.A.E.C.A.



Notas a los Estados Financieros al 30 de septiembre de 2015

Nota 1 - Información básica sobre la empresa

LC Risk Management S.A.E.C.A. se constituyó como empresa en fecha 30 de Julio del año 2008, escritura N° 75 pasada ante el Escribano José María Zubizarreta con un capital inicial de Gs. 100.000.000 para posteriormente por escritura N° 298 de fecha 10 de Septiembre del año 2009, pasada ante el mismo escribano, aumentar su capital en la suma de Gs.1.900.000.000 hasta alcanzar la suma de capital de Gs.2.000.000.000. Posteriormente, su capital asciende a Gs.10.000.000.000.- según escritura N° 131 de fecha 02 de Septiembre de 2011, pasada ante la escribana María Guadalupe Peroni. Su principal actividad comercial lo constituye la venta al por menor de artículos electrodomésticos y electrónicos. Posteriormente mediante Escritura N° 97, de fecha 30 de junio de 2012, autorizada por la Escribana Pública Guadalupe Peroni, a través de la cual fue aumentado el capital social y modificado los Estatutos Sociales, con Dictamen de la Abogacía del Tesoro N° 3334, de fecha 26 de julio de 2012, de cuyo testimonio se tomó razón en la Dirección General de los Registros Públicos, Sección Personas Jurídicas y Asociaciones, bajo el N° 615, al folio 8311, Serie C, el 30 de julio de 2012; y en el Registro Público de Comercio, bajo el N° 873, Serie F, al folio 7367 y siguientes, Sección Contratos, en fecha 30 de julio de 2012. Posteriormente su capital aumento a Gs.35.000.000.000.-, mediante la Escritura N° 119, de fecha 31 de agosto de 2012, autorizada por la Escribana Pública Guadalupe Peroni, a través de la cual fue modificado íntegramente los Estatutos Sociales, con Dictamen de la Abogacía del Tesoro N° 4919, de fecha 11 de octubre de 2012, de cuyo testimonio se tomó razón en la Dirección General de los Registros Públicos, Sección Personas Jurídicas y Asociaciones, bajo el N° 1249, al folio 4945, Serie A, el 16 de octubre de 2012; y en el Registro Público de Comercio, bajo el N° 1252, Serie A, al folio 11376 y siguientes, Sección Contratos, en fecha 16 de octubre de 2012. Escritura N° 148, de fecha 05 de diciembre de 2012, autorizada por la Escribana Pública Guadalupe Peroni, a través de la cual fue transcrita el Acta de Asamblea General Ordinaria del 15 de Noviembre de 2012, en la que se fijaran las características de las acciones preferidas emitidas, con Dictamen de la Abogacía del Tesoro N° 263, de fecha 17 de enero de 2013, de cuyo testimonio se tomó razón en la Dirección General de los Registros Públicos, a través del Registro Público de Comercio, bajo el N° 6, Serie C, al folio 49 y siguientes, Sección Contratos, en fecha 31 de enero de 2013. Actualmente su capital asciende a Gs.100.000.000.000.-, mediante escritura N° 449, de fecha 09 de junio de 2015, pasada ante la Escribana Maria Isabel Maggi Aquino, a través de la cual fue transcrita el Acta de Asamblea General Extraordinaria del 31 de marzo de 2015, se aumentó el capital social y se modificó el artículo N° 5 de los estatutos sociales, de cuyo testimonio se tomó razón en la Dirección General de los Registros Públicos, Sección Personas Jurídicas y Asociaciones, bajo el N° 1 y al folio 1, el 17 de agosto de 2015 y en la Sección Registro Público de Comercio, bajo el N° 684, serie comercial de fecha 19 de agosto de 2015.

Nota 2 - Principales políticas y prácticas contables aplicadas

2.1 Bases de preparación

Los estados financieros se han preparado de acuerdo con las normas contables y criterios de valuación dictados por la Comisión Nacional de Valores y con normas de información financiera emitidas por el Consejo de Contadores Públicos del Paraguay.

La moneda funcional y de presentación de los estados financieros de la entidad es el Guaraní, la moneda local de Paraguay.

Dado que la inflación acumulada en los últimos tres años, calculada a base del Índice de Precios al Consumidor emitido por el Banco Central del Paraguay, ha sido inferior al 100%, los estados financieros

Sólo para identificación
PCA



El logotipo de LC Risk Management, LC Comercial y Stilo Hogar y las denominaciones son Marcas Registradas de LC Risk Management S.A.E.C.A.

se presentan en unidad de medida heterogénea. Consecuentemente los estados financieros no fueron reexpresados en moneda homogénea de poder adquisitivo constante.

Los estados financieros fueron preparados utilizando como principal criterio de valuación el costo histórico, con las excepciones que se mencionan en los siguientes numerales de esta nota.

2.2 Moneda extranjera

Las transacciones en moneda extranjera son convertidas al Guaraní a la cotización vigente en la fecha de la transacción. Los activos y pasivos monetarios denominados en moneda extranjera son convertidos al Guaraní a la cotización vigente a la fecha de cierre de los estados financieros. Las diferencias de cambio resultantes figuran presentadas en el Estado de Resultados.

El siguiente es el detalle de las cotizaciones de la moneda extranjera operada por la entidad respecto al guaraní, al promedio y cierre de los estados financieros:

| | Promedio | | Cierre Sep-2015 | | Cierre Sep-2014 | |
|-------------------------|----------|--------|-----------------|---------|-----------------|---------|
| | Sep-15 | Sep-14 | Activos | Pasivos | Activos | Pasivos |
| Dólares estadounidenses | 5.509 | 4.332 | 5.631 | 5.641 | 4.474 | 4.489 |

2.3 Deterioro

Los valores contables de los activos de la entidad, diferentes de bienes de cambio, son revisados a la fecha de cada estado financiero para determinar si existe un indicativo de deterioro. Si algún indicativo de deterioro existiera, el monto recuperable del activo es estimado como el mayor del precio neto de venta y el valor de uso, reconociéndose una pérdida por deterioro en el Estado de Resultados cuando el valor contable del activo o su unidad generadora de efectivo exceden su monto recuperable.

En el caso de activos, diferentes de bienes de uso, una pérdida por deterioro es revertida hasta el monto que no exceda el valor contable que hubiera correspondido si no se hubiera reconocido el deterioro, cuando posteriormente se produce un aumento en la estimación del monto recuperable.

En el caso de bienes de uso, revaluados según se indica en la Nota 2.8, una pérdida por deterioro es revertida hasta el monto que no exceda el valor contable revaluado que hubiera correspondido si no se hubiera reconocido el deterioro, cuando posteriormente se produce un aumento en la estimación del monto recuperable.

2.4 Disponibilidades

Caja y bancos se presentan por su valor nominal. Las inversiones en fondos mutuos de ágil efectivización son consideradas también como disponibilidades a su valor nominal.

2.5 Créditos por ventas y otros créditos


Los créditos se presentan por su costo amortizado menos cualquier pérdida por deterioro (Nota 2.3). La previsión para deudores incobrables se ha constituido en función de los análisis de riesgo individualizado de los deudores.

2.6 Bienes de cambio

Los bienes de cambio fueron valuados al costo de compra más costos incurridos en su traslado a su ubicación y condiciones actuales, o a su valor neto realizable si éste es menor. Los ajustes a valores netos realizables se incluyen en el costo de los bienes vendidos.

Los bienes consumidos se tomaron a la identificación específica de sus costos individuales.

Sólo para identificación
PCA



2.7 Inversiones

Los CDA (Certificados de Depósitos de ahorro) se registran al valor nominal más devengados a la fecha de cierre del periodo.

Las inversiones en otras empresas están contabilizadas al costo o cuando sea posible al valor de mercado de la última transacción accionaria de la empresa.

2.8 Bienes de uso e intangibles

Valor bruto

Los bienes de uso figuran presentados a sus valores de adquisición, ajustados por el coeficiente de revalúo emitido por la Subsecretaría de Estado de Tributación a partir del mes siguiente al de su incorporación, netos de amortizaciones y pérdidas por deterioro cuando corresponde (ver Notas 2.3 y 16.3).

Los activos intangibles figuran presentados a sus valores de adquisición, netos de amortizaciones y pérdidas por deterioro cuando corresponde (Nota 2.3).

Gastos posteriores

Los gastos posteriores incurridos para reemplazar un componente de un bien de uso son únicamente activados cuando éstos incrementan los beneficios futuros de los mismos. Los demás gastos son reconocidos en el Estado de Resultados en el momento en que se incurren.

Amortizaciones

Las amortizaciones son cargadas al Estado de Resultados utilizando porcentajes fijos sobre los valores antes referidos, calculados según la vida útil estimada para cada categoría, a partir del mes siguiente al de su incorporación.

La entidad evalúa para cada activo intangible adquirido si la vida útil es finita o indefinida. A estos efectos se entiende que un activo intangible tiene vida útil indefinida cuando no existe un límite previsible al periodo durante el cual va a generar entrada de flujos netos de efectivo. Las amortizaciones de los activos intangibles con vidas útiles finitas se calculan usando porcentajes fijos sobre los valores amortizables, según la vida útil esperada para cada categoría a partir de la fecha en que el activo esté disponible para su utilización.

2.9 Deudas comerciales y deudas diversas

Las deudas comerciales y deudas diversas están presentadas a su costo amortizado.

2.10 Deudas financieras

Las deudas financieras están presentadas a su costo amortizado, con cualquier diferencia entre el costo y su valor de cancelación, reconocida en el Estado de Resultados durante el periodo de financiamiento, utilizando tasas de interés efectivas.

2.11 Patrimonio

Los dividendos son reconocidos como pasivo en la fecha que son aprobados.





El logotipo de LC Risk Management, LC Comercial y Stilo Hogar y las denominaciones son Marcas Registradas de LC Management S.A.E.C.A.

2.12 Impuesto a la renta

El Impuesto a la renta se basa en la utilidad contable antes de este concepto, ajustada por las cargas que la ley incluye o excluye para la determinación de la renta neta imponible, a la que se le aplica la tasa vigente del 10%. Si bien la NIF 20 – Impuesto diferido emitida por el Consejo de Contadores Públicos del Paraguay requiere la contabilización de dicho impuesto, se optó por no registrarlo dado que el importe resultante no es material en relación con el patrimonio al 30 de septiembre de 2015 y 2014 ni con relación a los resultados de los periodos terminados en esas fechas.

2.13 Determinación del resultado

La entidad aplicó el principio de lo devengado para el reconocimiento de los ingresos y la imputación de costos y gastos.

Los ingresos operativos representan el importe de los servicios suministrados a terceros y son reconocidos en el Estado de Resultados cuando los riesgos y beneficios significativos asociados a los mismos han sido transferidos al comprador.

El consumo de los bienes de cambio que integra el costo de los bienes vendidos es calculado, como se indica en la Nota 2.6.

La amortización de los bienes de uso e intangibles es calculada como se indica en la Nota 2.8.

Los resultados financieros incluyen diferencias de cambio e intereses ganados y perdidos como se indica en las Notas 2.2 y 2.10 respectivamente.

El gasto por impuesto a la renta es calculado, como se indica en la Nota 2.12.

2.14 Uso de estimaciones contables

La preparación de los estados financieros requiere por parte de la Dirección de la empresa la aplicación de estimaciones contables relevantes, la realización de juicios y supuestos en el proceso de aplicación de las políticas contables que afectan a los importes de activos y pasivos registrados y los activos y pasivos contingentes revelados a la fecha de la emisión de los presentes estados financieros, como así también los ingresos y gastos registrados en el año. Los resultados reales pueden diferir de las estimaciones realizadas.

A pesar de que las estimaciones realizadas por la Dirección de la empresa se han calculado en función de la mejor información disponible al 30 de septiembre de 2015, es posible que acontecimientos que puedan tener lugar en el futuro obliguen a su modificación en los próximos años. El efecto en los estados financieros de las modificaciones que, en su caso, se derivasen de los ajustes a efectuar durante los próximos años, es reconocido en el año en que la estimación es modificada y en los años futuros afectados, o sea, se registra en forma prospectiva.

Las áreas más significativas en las que la Dirección de la empresa ha realizado estimaciones de incertidumbre y juicios críticos en la aplicación de políticas contables y que tienen un mayor efecto sobre el importe reconocido en los estados financieros conciernen las provisiones para deudores incobrables y por obsolescencia, las inversiones, las amortizaciones y el cargo por impuesto a la renta. Los resultados reales futuros pueden diferir de las estimaciones y evaluaciones realizadas a la fecha de preparación de los presentes estados financieros.

2.15 Definición de fondos

Para la preparación del Estado de Flujos de Efectivo se definió como fondos a las disponibilidades.

Sólo para identificación
DCA



Nota 3 – Disponibilidades

El detalle de disponibilidades es el siguiente:

| | Sep -15 | Sep -14 |
|---------------------------|------------------|------------------|
| Corriente | | |
| Bancos moneda local | 2.885.166 | 1.461.605 |
| Recaudaciones a Depositar | 54.110 | 653.418 |
| Caja | 22.785 | 5.014 |
| Bancos moneda extranjera | 15.247 | 1.657 |
| Fondos mútuos | 8.812 | 7.018 |
| Total | 2.986.120 | 2.128.712 |

Nota 4 – Crédito

Los créditos por ventas representan los saldos vigentes pendientes de cobro.


| | Sep -15 | Sep -14 |
|------------------------------|-------------------|-------------------|
| Corriente | | |
| Cartera de créditos vigentes | 27.191.366 | 27.398.699 |
| Derecho fiduciario | 3.040.573 | 3.183.654 |
| Previsión por incobrables | (1.879.750) | (1.362.680) |
| Total | 28.352.189 | 29.219.673 |
| No corriente | | |
| Cartera de créditos vigentes | 41.082.563 | 13.030.426 |
| Derecho fiduciario | 622.768 | 475.718 |
| Previsión por incobrables | (1.719.518) | (1.007.749) |
| Total | 39.985.813 | 12.498.395 |

La siguiente es la evolución de la previsión para deudores incobrables:

| | 2015 | 2014 |
|---------------|------------------|------------------|
| Saldo inicial | 3.039.967 | 2.196.076 |
| Constitución | 3.013.784 | 1.331.533 |
| Desafectación | (2.454.483) | (1.157.180) |
| Saldo final | 3.599.268 | 2.370.429 |

Detalle del crédito:

| | Sep -15 | Sep -14 |
|--|-------------------|-------------------|
| Corriente | 28.352.189 | 29.219.673 |
| (+) Cartera de Créditos Vigentes Cte. | 18.771.794 | 20.052.501 |
| (+) Derechos Fiduciarios PEG G1 Cte. | 3.040.573 | 3.183.654 |
| (+) Derechos Fiduciarios Stilo Hogar 01 Cte. | 1.779.688 | 3.217.606 |
| (-) Titularización de Cartera Stilo Hogar 01 Cte. | (1.540.000) | (1.155.000) |
| (+) Derechos Fiduciarios Stilo Hogar 02 Cte. | 9.529.884 | 5.283.592 |
| (-) Titularización de Cartera Stilo Hogar 02 Cte. | (1.350.000) | - |
| (-) Previsiones para incobrables Cte. | (1.879.750) | (1.362.680) |
| No Corriente | 39.985.813 | 12.498.395 |
| (+) Cartera de Créditos Vigentes No Cte. | 40.464.490 | 17.475.752 |
| (+) Derechos Fiduciarios PEG G1 No Cte. | 622.768 | 475.718 |
| (+) Derechos Fiduciarios Stilo Hogar 01 No Cte. | 562.007 | 855.318 |
| (-) Titularización de Cartera Stilo Hogar 01 No Cte. | - | (1.540.000) |
| (+) Derechos Fiduciarios Stilo Hogar 02 No Cte. | 3.706.066 | 1.239.361 |
| (-) Titularización de Cartera Stilo Hogar 02 No Cte. | (3.650.000) | (5.000.000) |
| (-) Previsiones para incobrables No Cte. | (1.719.518) | (1.007.749) |



Sólo para identificación
B&BASA

Nota 5 – Bienes de cambio

El detalle de bienes de cambio es el siguiente:

Corriente

Mercaderías en Depósito Central
Mercaderías de Remate
Previsiones por desvalorización
Total

| Sep -15 | Sep -14 |
|------------------|------------------|
| 2.925.223 | 1.999.918 |
| 9.284 | 23.987 |
| (649.372) | (396.330) |
| 2.285.135 | 1.627.575 |

Previsiones

Saldo inicial
Constitución
Desafectación
Saldo Final

| 2015 | 2014 |
|----------------|----------------|
| 445.959 | 54.635 |
| 354.063 | 477.645 |
| (150.650) | (135.950) |
| 649.372 | 396.330 |



Nota 6 – Inversiones

Las inversiones se integran como sigue:

Corriente

Certificado de ahorro a plazo fijo
Total

| Sep -15 | Sep -14 |
|----------------|---------------|
| 169.088 | 30.618 |
| 169.088 | 30.618 |

No corriente

Cerficado de ahorro a plazo fijo
Acciones en otras empresas
Total

| Sep -15 | Sep -14 |
|------------------|------------------|
| 3.110.489 | 700.000 |
| 503.000 | 439.003 |
| 3.613.489 | 1.139.003 |

Nota 7 – Otros créditos

Los otros créditos se componen de la siguiente manera:

Corriente

Créditos a vendedores
Previsión sobre otros activos

| Set -15 | Set -14 |
|-------------|-------------|
| 1.491.816 | 1.250.826 |
| (1.369.987) | (1.182.067) |

Anticipo impuesto a la renta
Cargos diferidos
Anticipo por compra de inmueble
Créditos por pagos anticipados
Otros créditos

| | |
|------------------|----------------|
| 121.829 | 68.759 |
| 900.531 | 368.474 |
| 268.651 | 337.424 |
| 206.005 | - |
| 58.115 | 141.905 |
| 15.000 | 39.417 |
| 1.570.131 | 955.979 |

Total

No corriente

Cargos diferidos
Garantías de alquiler
Otros activos

| Sep -15 | Sep -14 |
|----------------|----------------|
| 471.875 | 384.777 |
| 31.155 | 26.870 |
| 60.182 | - |
| 563.212 | 411.647 |

Total

Movimiento de provisiones

Inicial
Constitución
Desafectación
Final

| 2015 | 2014 |
|------------------|------------------|
| 1.200.139 | 578.907 |
| 201.250 | 901.460 |
| (31.402) | (298.300) |
| 1.369.987 | 1.182.067 |

para identificación
BCA

Nota 8 – Deudas comerciales


El detalle de las deudas comerciales es el siguiente:

| | Sep -15 | Sep -14 |
|----------------------------|------------------|------------------|
| Corriente | | |
| Proveedores de mercaderías | 3.861.563 | 2.265.929 |
| Total | 3.861.563 | 2.265.929 |

Nota 9 – Deudas financieras

La composición de las deudas financieras es la siguiente:

| | Sep -15 | Sep -14 |
|--------------------------------------|-------------------|-------------------|
| Corriente | | |
| Bonos emitidos | 7.500.000 | 2.000.000 |
| Préstamos bancarios | 7.961.423 | 5.134.782 |
| Préstamos de socios | 552.819 | 104.345 |
| Intereses a pagar por bonos emitidos | 352.808 | 168.541 |
| Préstamos con particulares | 71.109 | 45.350 |
| Tarjetas de crédito | 42.521 | 27.027 |
| Intereses a pagar por fideicomiso | 22.406 | 59.264 |
| Préstamos con financieras | - | 119.886 |
| Sobregiros bancarios | - | 17.226 |
| Total | 16.503.086 | 7.676.421 |
| No corriente | | |
| Bonos emitidos | 12.000.000 | 11.500.000 |
| Préstamos bancarios | 1.672.307 | 1.323.652 |
| Préstamos de socios | - | 550.000 |
| Préstamos con financieras | - | 34.668 |
| Total | 13.672.307 | 13.408.320 |



Nota 10 – Deudas diversas

Las deudas diversas se exponen a continuación:

| | Sep -15 | Sep -14 |
|---|------------------|------------------|
| Corriente | | |
| Deudas fiscales | 2.154.693 | 460.879 |
| Proveedores de servicios | 481.579 | 601.943 |
| Préstamo por compra de activo fijo | 203.283 | 201.505 |
| Aguinaldos a pagar | 150.752 | 95.153 |
| I.P.S. a Pagar | 69.868 | 44.103 |
| Vacaciones a pagar | 56.060 | 17.287 |
| Beneficio Anual a Pagar Personal Superior | 35.375 | - |
| Aguinaldo a personal superior a pagar | 10.989 | 44.458 |
| Previsión sobre pasivo laboral | 10.982 | 29.398 |
| Otros pasivos | 9.948 | - |
| Comisiones a pagar | 6.265 | 9.039 |
| Remuneración al personal superior | 3.382 | 26.438 |
| Salario a Pagar | 609 | 1.690 |
| Cobranza a rendir | - | 253.967 |
| Total | 3.193.785 | 1.785.860 |
| No corriente | | |
| Préstamo por compra de activo fijo | 431.120 | 9.588 |
| Total | 431.120 | 9.588 |

Sólo para identificación
 17 PCA

Nota 11 – Ventas

El detalle de las ventas es la siguiente:

| | Sep -15 | Sep -14 |
|--|-------------------|-------------------|
| Ventas | 41.141.549 | 31.530.938 |
| Refinanciaciones | 1.893.607 | 774.099 |
| Intereses moratorios por venta de artículos de consumo | 9.927 | 187.848 |
| Total | 43.045.083 | 32.492.885 |

Nota 12 – Costo de Ventas

Los costos de ventas se integran como sigue:

| | Sep -15 | Sep -14 |
|--|-------------------|-------------------|
| Consumo de inventarios | 11.891.568 | 9.833.857 |
| Comisión a vendedores | 4.792.615 | 3.944.133 |
| Mantenimiento y gastos de rodados | 1.040.097 | 478.997 |
| Otros gastos comerciales | 288.875 | 205.984 |
| Subtotal de comercialización | 6.121.587 | 4.629.114 |
| Combustibles relacionados a cobranzas | 1.019.507 | 732.384 |
| Comisiones a procesadoras y giradurías | 941.169 | 1.017.102 |
| Otros gastos de cobranza | 379.828 | 378.471 |
| Comisiones a cobradores | 141.294 | 86.339 |
| Previsiones sobre otros activos | 137.039 | 101.813 |
| Subtotal de cobranzas | 2.618.837 | 2.316.109 |
| Total | 20.631.992 | 16.779.080 |

Nota 13 – Gastos de Administración

Los gastos administrativos se componen de la siguiente manera:

| | Sep -15 | Sep -14 |
|-----------------------------------|------------------|------------------|
| Sueldos y jornales | 1.498.320 | 1.083.761 |
| Remuneración al personal superior | 1.414.917 | 1.152.677 |
| Previsiones | 762.713 | 516.048 |
| Servicios tercerizados | 549.164 | 396.037 |
| Gastos de locación | 517.152 | 390.523 |
| Gastos generales | 280.609 | 38.749 |
| Aporte a cargas laborales | 273.716 | 204.665 |
| Otros gastos para el personal | 241.605 | 245.510 |
| Tasas, patentes e impuestos | 164.648 | 152.994 |
| Aguinaldos | 137.743 | 138.427 |
| Asesoría al personal superior | 135.000 | 135.680 |
| Depreciaciones | 118.783 | 79.370 |
| Vacaciones | 25.050 | 36.138 |
| Previsiones de pasivos laborales | 18.415 | 130.260 |
| Indemnización y preaviso | 3.760 | 18.942 |
| Desafectación de pasivo laboral | (41.267) | (100.861) |
| Total | 6.100.328 | 4.618.920 |

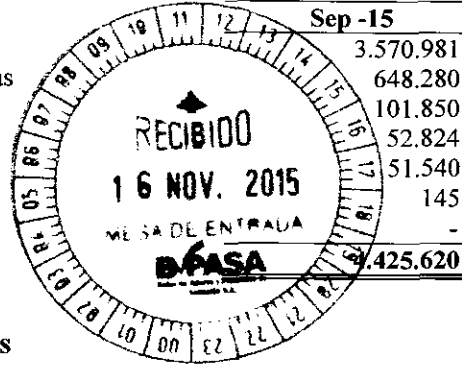


Sólo para identificación
BPSA

Nota 14 – Gastos financieros

Los gastos financieros se componen de la siguiente manera:

| | Sep -15 | Sep -14 |
|--|------------------|------------------|
| Gastos por emisiones en bolsa de valores | 3.570.981 | 2.309.084 |
| Gastos por deudas con bancos y financieras | 648.280 | 915.147 |
| Pago de deuda con socios | 101.850 | 102.880 |
| Gastos por fideicomiso de titulación | 52.824 | 23.929 |
| Otros gastos financieros | 51.540 | 24.544 |
| Pago de deuda con particulares | 145 | 265.443 |
| Pago de deuda con proveedores | - | 384 |
| Total | 4.425.620 | 3.641.411 |



Nota 15– Instrumentos financieros

Como resultado del curso normal de los negocios de la entidad surgen exposiciones a riesgos de crédito, riesgo de tasa de interés y riesgo de moneda.

15.1 Riesgo de crédito

La Dirección tiene políticas de crédito que permiten monitorear este riesgo de forma continua y espera un correcto comportamiento crediticio y los eventuales incumplimientos están cubiertos razonablemente por las provisiones existentes.

15.2 Riesgo de tasa de interés

El detalle de los pasivos financieros que devengan intereses se expone en la Nota 9.

15.3 Riesgo de moneda

La entidad incurre en riesgos de moneda extranjera en ventas y compras denominadas en monedas diferentes al guaraní. La moneda que origina principalmente este riesgo es el Dólar Estadounidense. Este riesgo es monitoreado de forma de mantener la exposición al mismo en niveles aceptables.

El siguiente es el detalle de la exposición al riesgo de moneda:

| | Sep -15 | | Sep -14 | |
|--|-------------------|--------------------|------------------|------------------|
| | En US\$ | Equiv. en Gs. | En US\$ | Equiv. en Gs. |
| Activo | | | | |
| Corto plazo | | | | |
| Disponibilidades | 2.707,68 | 15.247 | 370,46 | 1.657 |
| Inversiones | 1.485,16 | 8.363 | - | - |
| Gasto Diferido | 609,51 | 3.432 | - | - |
| Largo plazo | | | | |
| Inversiones | 286.000,00 | 1.610.489 | - | - |
| Gasto Diferido | 5.264,14 | 29.643 | - | - |
| Total activo | 296.066,49 | 1.667.174 | 370,46 | 1.657 |
| Pasivo | | | | |
| Corto plazo | | | | |
| Deudas comerciales | (116.170) | (655.324) | (109.046) | (489.471) |
| Deudas financieras | - | - | (16.800) | (75.409) |
| Deudas diversas | (35.436) | (199.898) | - | - |
| Largo plazo | | | | |
| Deudas diversas | (76.425) | (431.120) | (2.136) | (9.588) |
| Total pasivo | (228.031) | (1.286.342) | (127.982) | (574.468) |
| Posición neta activa / (pasiva) | 68.036 | 380.832 | (127.612) | (572.811) |

para identificación
BCA

Nota 16 – Patrimonio

16.1 Capital

Al 30 de septiembre de 2015, el Capital se compone como sigue:

| Capital social guaraníes | Capital emitido guaraníes | Capital suscrito guaraníes | Capital integrado guaraníes |
|-----------------------------|------------------------------|-------------------------------|--------------------------------|
| 100.000.000.000 | 100.000.000.000 | 90.000.000.000 | 24.393.200.000 |

16.2 Reserva legal

De acuerdo con lo establecido en el artículo 91 de la Ley N° 1034/1.983 del Comerciante, la entidad debe afectar el 5% de la utilidad del año como reserva legal hasta que el saldo de dicha reserva represente el 20% del capital suscrito.

16.3 Reserva de revalúo

El saldo de este rubro corresponde a la revaluación de los bienes de uso. El incremento patrimonial producido por el revalúo de los bienes de uso podrá ser capitalizado, no pudiendo ser distribuido como dividendo, utilidad o beneficio.

16.4 Reserva facultativa

Por Asamblea de Accionistas llevada a cabo en fecha 28 de Febrero del 2014 y según consta en el Acta N° 11, fue aprobada la constitución de una Reserva Facultativa por Gs. 90.000.000.- en resguardo del pasivo laboral.

Por Asamblea de Accionistas llevada a cabo en fecha 31 de Marzo del 2015 y según consta en el Acta N° 13, fue aprobada el aumento de la Reserva Facultativa a Gs. 150.000.000.- en resguardo del pasivo laboral.

Sólo para identificación
DPA




ANEXO A

LC RISK MANAGEMENT S.A.E.C.A.
(en miles de guaraníes)

BIENES DE USO

Remitirse al Anexo 1 de la página 10.





ANEXO B

LC RISK MANAGEMENT S.A.E.C.A. (en miles de guaraníes)

ACTIVOS INTANGIBLES

Remitirse al Anexo 1 de la página 10.





ANEXO C

LC RISK MANAGEMENT S.A.E.C.A.
(en miles de guaraníes)

INVERSIONES, ACCIONES, DEBENTURES Y OTROS TITULOS EMITIDOS EN SERIE PARTICIPACION EN OTRAS SOCIEDADES


| DENOMINACION Y CARACTERISTICAS DE LOS VALORES EMISOR | CLASE | VALOR NOMINAL UNITARIO | CANTIDAD | VALOR NOMINAL TOTAL | VALOR PATRIMONIAL PROPORCIONAL | VALOR DE LIBROS | VALOR DE COTIZACION | INFORMACION SOBRE EL EMISOR | | | | | |
|---|---------------------------------|------------------------|----------|---------------------|--------------------------------|-----------------|---------------------|-----------------------------|---|-------------|----------------------|-----------------|--|
| | | | | | | | | % DE PARTICIPACION | ACTIVIDAD PRINCIPAL | CAPITAL | SEGÚN ÚLTIMO BALANCE | | |
| | | | | | | | | | | | RESULTADO | PATRIMONIO NETO | |
| Inversiones Temporarias | | | | | | | | | | | | | |
| NO APLICABLE | | | | | | | | | | | | | |
| TOTALES 30.09.2015 | | | | | | | | | | | | | |
| TOTALES 30.09.2014 | | | | | | | | | | | | | |
| El Sol del Paraguay Compañía de Seguros y Reaseguros S.A. | Clase "B" | 100 | 1.160 | 110.000 | - | 138.000 | N/A | 0,580% | Compañía de Seguros y Reaseguros | 20.000.000 | 1.698.331 | 24.064.559 | |
| Bolsa de Valores y Productos de Asunción S.A. | Ordinaria | 14.500 | 10 | 145.000 | - | 165.000 | N/A | 2,326% | Actividades de Camara de Comercio | 623.500 | 1.275.645 | 7.078.652 | |
| Cadiem Casa de Bolsas S.A. | Preferida Clase "A" y "B" | 1.000 | 100 | 100.000 | - | 100.000 | N/A | 1,250% | Asesoría Financiera y Busátil, Compra - Venta de Valores. | 8.000.000 | 2.289.782 | 10.710.233 | |
| Banco Regional S.A.E.C.A. | Preferida Clase "A" | 100 | 1000 | 100.000 | - | 100.000 | N/A | 0,013% | Banca Comercial (Bancos) | 771.540.700 | 100.651.203 | 1.148.042.760 | |
| TOTALES 30.09.2015 | | | | | | | 503.000 | | | | | | |
| TOTALES 30.09.2014 | | | | | | | 439.003 | | | | | | |

Luis A. Montanaro B.
Presidente de Directorio

Carlos A. Oleñik M.
Vicepresidente de Directorio

Lic. Luis A. Bolaños Z.
Síndico Titular

Lic. Cintia M. Bogarín C.
Contadora General



LC Risk Management S.A.E.C.A.
RUC: 80053166-3
Casa Matriz / Sede Administrativa
Mcal. López N° 3.811 c/ Dr. Morra
Edif. Mcal. Genter Piso 8
Villa Morra - Asunción
Tel.: (+595 21) 238.1572 / 3

Página web
www.lcrisk.com
Sucursal Nro. 1 / Depósito
Acosta Nu Nro. 307 c/ Cardido Bareiro
(a tres cuadras de la Avda. Cadiem Lamberé)
Ciudad de Lamberé, Paraguay
Telefax: +595 (21) 92 22 87 / 92 22 88
Tel. Móvil: (0985) 548 320

El Registro de LC Risk Management, LC Comercial y Sello Hogar y las Denominaciones de LC Management S.A.E.C.A.

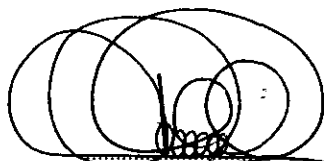
Sólo para identificación
RCA

ANEXO D


LC RISK MANAGEMENT S.A.E.C.A. (en miles de guaraníes)

OTRAS INVERSIONES

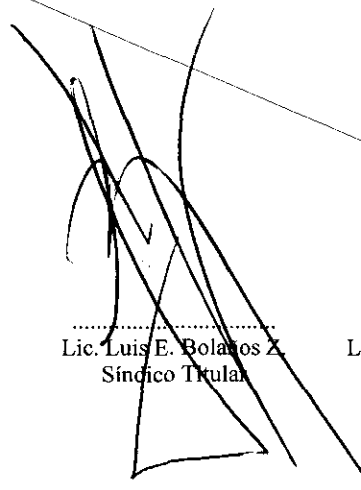
| CUENTAS | VALOR DE COSTO | AMORTIZACION | VALOR DE COTIZACION | VALOR REGISTRADO 30.09.2015 | VALOR REGISTRADO 30.09.2014 |
|---------------------------|------------------|------------------|---------------------|-----------------------------|-----------------------------|
| Inversiones Corrientes | 100.000 | 274.836 | 343.924 | 169.088 | 30.618 |
| Sub Total | 100.000 | 274.836 | 343.924 | 169.088 | 30.618 |
| Inversiones No Corrientes | 3.110.489 | 889.723 | 889.723 | 3.110.489 | 700.000 |
| Sub Total | 3.110.489 | 889.723 | 889.723 | 3.110.489 | 700.000 |
| TOTALES 30.09.2015 | 3.210.489 | 1.164.559 | 1.233.647 | 3.279.577 | 730.618 |

Luis A. Montanaro B.
Presidente de Directorio



Carlos A. Oleñik M.
Vicepresidente de Directorio



Lic. Luis E. Bolanos Z.
Síndico Titular



Lic. Cintia M. Bogarin C.
Contadora General



Sólo para identificación
RCA


ANEXO E

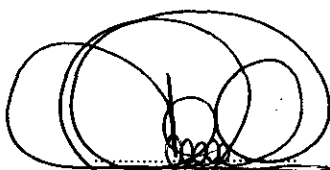
LC RISK MANAGEMENT S.A.E.C.A. (en miles de guaraníes)

PREVISIONES


| RUBRO | SALDO AL INICIO DEL EJERCICIO | AUMENTOS (*) | DISMINUCION (*) | SALDO AL CIERRE DEL 30.09.2015 | SALDO AL CIERRE DEL 30.09.2014 |
|------------------------------|-------------------------------|------------------|--------------------|--------------------------------|--------------------------------|
| Deducidas de Créditos (*) | 3.039.967 | 3.013.784 | (2.454.483) | 3.599.268 | 2.370.429 |
| Deducidas de Mercaderías (*) | 445.959 | 354.063 | (150.650) | 649.372 | 396.330 |
| TOTALES | 3.485.926 | 3.367.847 | (2.605.133) | 4.248.640 | 2.766.759 |
| Incluidas en el Pasivo | - | - | - | - | - |
| TOTALES | - | - | - | - | - |


(*) Corresponde a provisiones para cuentas incobrables y mercaderías.




Luis A. Montanaro B.
Presidente de Directorio


Carlos A. Olenik M.
Vicepresidente de Directorio


Lic. Luis E. Bolaños Z.
Síndico Titular


Lic. Cinthia M. Bogarín C.
Contadora General

25
RCA




El logotipo de LC Risk Management, LC Comercial y Stilo Hogar y las denominaciones son Marcas Registradas de LC Management S.A.E.C.A.

ANEXO F

LC RISK MANAGEMENT S.A.E.C.A.
(en miles de guaraníes)

**COSTO DE MERCADERIAS O PRODUCTOS VENDIDOS
O SERVICIOS PRESTADOS**



| DETALLE | EJERCICIO 30.09.2015 | | EJERCICIO 30.09.2014 | |
|--|----------------------|-------------------|----------------------|------------------|
| I. COSTO DE MERCADERIAS O PRODUCTOS VENDIDOS | | | | |
| Existencias al comienzo del periodo | | | | |
| Mercaderías | 2.226.092 | | 1.513.388 | |
| Productos Terminados | - | | - | |
| Productos en Proceso | - | | - | |
| Materia Prima y Materiales | - | | - | |
| Otros | - | | - | |
| Compras y Costos de Producción del periodo | | | | |
| Compras | 12.599.983 | | 10.344.374 | |
| Costos de Producción | - | 11.891.568 | - | 9.833.857 |
| Diferencia de Inventario | - | | - | |
| Resultado por Tenencia | - | | - | |
| Existencias al cierre del periodo | | | | |
| Mercaderías | 2.934.507 | | 2.023.905 | |
| Productos Terminados | - | | - | |
| Productos en Proceso | - | | - | |
| Materia Prima y Materiales | - | | - | |
| Otros | - | | - | |
| II. COSTOS DE SERVICIOS PRESTADOS SEGÚN ANEXO H | | | | |
| TOTAL DE COSTO MERCADERIAS VENDIDAS Y SERVICIOS PRESTADOS | | 11.891.568 | | 9.833.857 |

Luis A. Montanaro B.
Presidente de Directorio

Carlos A. Ojeñik M.
Vicepresidente de Directorio

Lic. Luis E. Bolaños Z.
Síndico Titular

Lic. Cinthia M. Bogarín C.
Contadora General


ANEXO G


LC RISK MANAGEMENT S.A.E.C.A.
(en miles de guaraníes)


ACTIVOS Y PASIVOS EN MONEDA EXTRANJERA




| DETALLE | MONEDA EXTRANJERA | | CAMBIO VIGENTE | MONEDA LOCAL | |
|------------------------------|-------------------|-------------------|-----------------|------------------|------------------|
| | CLASE | MONTO | | MONTO 30.09.2015 | MONTO 30.09.2014 |
| ACTIVO | | | | | |
| Activos Corrientes | | | | | |
| Bancos Cta.Cte. M/E | US\$ Americano | 2.707,68 | 5.631,08 | 15.247 | 1.657 |
| Intereses CDA a cobrar M/E | US\$ Americano | 20.229,47 | 5.631,08 | 113.914 | - |
| Intereses CDA a devengar M/E | US\$ Americano | (18.744,31) | 5.631,08 | (105.550) | - |
| Gasto Diferido M/E | US\$ Americano | 609,51 | 5.631,08 | 3.432 | - |
| Sub Totales | | 4.802,35 | 5.631,08 | 27.043 | 1.657 |
| Activos No Corrientes | | | | | |
| CDA M/E | US\$ Americano | 286.000,00 | 5.631,08 | 1.610.489 | - |
| Intereses CDA a cobrar M/E | US\$ Americano | 78.246,26 | 5.631,08 | 440.611 | - |
| Intereses CDA a devengar M/E | US\$ Americano | (78.246,26) | 5.631,08 | (440.611) | - |
| Gasto Diferido M/E | US\$ Americano | 5.264,14 | 5.631,08 | 29.643 | - |
| Sub Totales | | 291.264,14 | 5.631,08 | 1.640.132 | - |
| TOTAL ACTIVO | | 296.066,49 | 5.631,08 | 1.667.175 | 1.657 |
| PASIVO | | | | | |
| Pasivos Corrientes | | | | | |
| Proveedores Locales | US\$ Americano | 116.169,83 | 5.641,09 | 655.324 | 489.471 |
| Deudas Financieras | US\$ Americano | - | 5.641,09 | - | 75.409 |
| Otros Pasivos Corrientes | US\$ Americano | 35.436,00 | 5.641,09 | 199.898 | - |
| Sub Totales | | 151.605,83 | 5.641,09 | 855.222 | 564.880 |
| Pasivos No Corrientes | | | | | |
| Otros Pasivos No Corriente | US\$ Americano | 76.425,00 | 5.641,09 | 431.120 | 9.588 |
| Sub Totales | | 76.425,00 | 5.641,09 | 431.120 | 9.588 |
| TOTAL PASIVO | | 228.030,83 | 5.641,09 | 1.286.342 | 574.468 |


Luis A. Montanaro B.
Presidente de Directorio


Carlos A. Olejnik M.
Vicepresidente de Directorio


Lic. Luis E. Bolaños Z.
Síndico Titular


Lic. Cinthya M. Bogarin C.
Contadora General

Sólo para identificación
BGA



ANEXO H

LC RISK MANAGEMENT S.A.E.C.A.
(en miles de guaraníes)

INFORMACION REQUERIDA SOBRE COSTOS Y GASTOS

| RUBROS | COSTO DE BIEN DE CAMBIO | COSTO DE BIENES DE USO | COSTO DE OTROS ACTIVOS | GASTOS DE ADMINISTRACION | GASTOS DE COMERCIALIZACION | OTROS GASTOS | TOTAL EJERCICIO 30.09.2015 | TOTAL EJERCICIO 30.09.2014 |
|---|-------------------------|------------------------|------------------------|--------------------------|----------------------------|------------------|----------------------------|----------------------------|
| Remuneraciones de administradores, directores, síndicos y consejo de vigilancia | - | - | - | 1.414.916 | - | - | 1.414.916 | 1.193.094 |
| Honorarios y remuneraciones por servicios | - | - | - | 684.164 | 357.555 | - | 1.041.719 | 531.717 |
| Beneficios al Personal | - | - | - | 136.375 | - | - | 136.375 | 194.675 |
| Sueldos y jornales | - | - | - | 1.498.320 | 519.404 | - | 2.017.724 | 1.370.982 |
| Contribuciones sociales | - | - | - | 400.470 | 90.595 | - | 491.065 | 341.694 |
| Gastos de Exportación | - | - | - | - | - | - | - | - |
| Regalias y honorarios por servicios técnicos | - | - | - | - | - | - | - | - |
| Mantenimiento y Reparaciones | - | - | - | 54.778 | 276.987 | - | 331.765 | 274.437 |
| Servicios Básicos | - | - | - | 86.455 | - | - | 86.455 | 93.812 |
| Impuestos, tasa y contribuciones | - | - | - | 164.648 | - | - | 164.648 | 152.994 |
| Impuesto a la Renta | - | - | - | - | - | 1.413.416 | 1.413.416 | - |
| Intereses a Bancos e Instituciones Financieras | - | - | - | - | - | 690.953 | 690.953 | 3.641.411 |
| Comisión por Ventas | - | - | - | - | 3.683.428 | - | 3.683.428 | 3.695.686 |
| Amortización Bienes de Uso | - | - | - | - | - | 460.173 | 460.173 | 283.930 |
| Amortización Activos Intangibles | - | - | - | - | - | - | - | - |
| Previsiones | - | - | - | - | - | 762.713 | 762.713 | 516.048 |
| Costo de Ventas de Artículos de Consumo | 11.891.568 | - | - | - | - | - | 11.891.568 | 9.833.857 |
| Otros gastos | - | 35.477 | 4.793.082 | 891.129 | 1.351.077 | 5.879.456 | 12.950.221 | 4.410.031 |
| TOTAL 30.09.2015 | 11.891.568 | 35.477 | 4.793.082 | 5.331.255 | 6.279.046 | 9.206.711 | 37.537.139 | - |
| TOTAL 30.09.2014 | 9.833.857 | 1.949 | 1.511.251 | 7.001.103 | 4.424.226 | 6.761.982 | - | 26.534.222 |

Luis A. Montañano B.
Presidente de Directorio

Carlos A. Oleñik M.
Vicepresidente de Directorio


Lic. Luis E. Bolaños Z.
Síndico Titular

Lic. Cinthia M. Bogarín C.
Contadora General

Sólo para identificación

LC Risk Management S.A.E.C.A.
RUC: 80053166-3
Casa Matriz / Sede Administrativa
McAl. López N° 3.811 c/ Dr. Morra
Edif. Mcal. Center Piso 8
Villa Morra - Asunción.
Tel.: (+595 21) 238.1572 / 3

Página web
www.lcrisk.com
Sucursal Nro. 1 / Depósito
Acosta Nu Nro. 307 c/ Candido Bareiro
La tres cuerdas de la Avda. Cacique Lambaré
Ciudad de Lambaré, Paraguay
Teléfono: +595 (21) 92 22 87 / 92 22 88
Tel. Móvil: (0985) 648 320

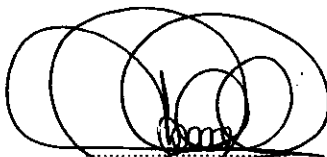


ANEXO I

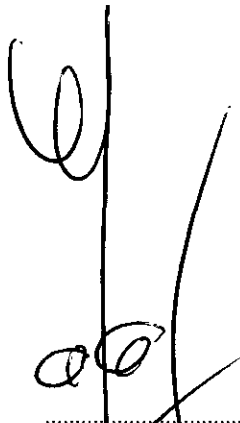
LC RISK MANAGEMENT S.A.E.C.A.

DATOS ESTADISTICOS


| INDICADORES OPERATIVOS | ACUMULADOS AL FIN DEL PERIODO | |
|---------------------------------------|-------------------------------|----------------|
| | 30.09.2015 | 30.09.2014 |
| VOLUMEN DE VENTAS (EN GS.) | 43.045.083.423 | 32.492.885.138 |
| CANTIDAD DE EMPLEADOS | 72 | 54 |
| CONSUMO DE ENERGIA ELECTRICA (EN GS.) | 28.612.995 | 9.546.342 |
| CANTIDAD DE SUCURSALES | 1 | 1 |


Luis A. Montanaro B.
Presidente de Directorio



Carlos A. Olenik M.
Vicepresidente de Directorio



Lic. Luis E. Bolaños Z.
Síndico Titular



Lic. Cinthia M. Bogarín C.
Contadora General

Sólo para identificación

OFASA


ANEXO J

LC RISK MANAGEMENT S.A.E.C.A.

INDICES ECONOMICOS-FINANCIEROS


| INDICES | ACUMULADO AL FIN DEL PERIODO | | | | |
|---|--|---|---|--|---|
| | 30.09.2015 | 30.09.2014 | | | |
| Liquidez (1) | 1,50 | 2,90 | | | |
| Endeudamiento (2) | 0,80 | 0,94 | | | |
| Rentabilidad (3) (*) (* Presentar sólo a fin de ejercicio) | N/A | N/A | | | |
| NOTA: <table style="width:100%; border:none;"> <tr> <td style="width:33%; text-align:center;">(1) <u>ACTIVO CORRIENTE</u> PASIVO CORRIENTE</td> <td style="width:33%; text-align:center;">(2) <u>TOTAL DEL PASIVO</u> PATRIMONIO NETO</td> <td style="width:33%; text-align:center;">(3) <u>RESULTADO ANTES DEL IMPUESTO A LA RENTA</u> PATRIMONIO NETO EXCLUIDO EL RESULTADO DEL PERIODO</td> </tr> </table> | | | (1) <u>ACTIVO CORRIENTE</u> PASIVO CORRIENTE | (2) <u>TOTAL DEL PASIVO</u> PATRIMONIO NETO | (3) <u>RESULTADO ANTES DEL IMPUESTO A LA RENTA</u> PATRIMONIO NETO EXCLUIDO EL RESULTADO DEL PERIODO |
| (1) <u>ACTIVO CORRIENTE</u> PASIVO CORRIENTE | (2) <u>TOTAL DEL PASIVO</u> PATRIMONIO NETO | (3) <u>RESULTADO ANTES DEL IMPUESTO A LA RENTA</u> PATRIMONIO NETO EXCLUIDO EL RESULTADO DEL PERIODO | | | |




Luis A. Montañero B.
Presidente de Directorio


Carlos A. Oleñik M.
Vicepresidente de Directorio


Lic. Luis E. Bolaños Z.
Síndico Titular


Lic. Cirithia M. Bogarín C.
Contadora General


Sólo para identificación
30

LC RISK MANAGEMENT S.A.E.C.A.
INFORME DEL SÍNDICO CORRESPONDIENTE AL TERCER TRIMESTRE
CERRADO AL 30.09.2015 DEL EJERCICIO QUE CIERRA AL 31.12.2015

AL PRESIDENTE Y DIRECTORES DE LC RISK MANAGEMENT S.A.E.C.A.

Estimados Señores.

En mi carácter de Síndico Titular, fiscalice la dirección y administración de LC RISK MANAGEMENT S.A.E.C.A., durante el periodo que va del 01/01/2015 al 30.09.2015, del ejercicio que cierra al 31.12.2015.

Al efecto; asistí a las Asambleas de Accionistas, a Sesiones del Directorio realizadas en dicho periodo, analice conceptualmente los Estados Contables intermedio con sus Notas y Anexos correspondientes al Tercer Trimestre cerrado al 30.09.2015, del ejercicio que cierra al 31.12.2015 y en los informes de los auditores externos.

Por tratarse del Tercer Trimestre, los auditores independientes contratados a los efectos de la realización de controles establecidos en el Código Civil y en las leyes que reglan el Mercado de Capitales, emitieron un dictamen sobre los referidos Estados Contables Intermedio, suscripto por el Lic. Javier Benítez Duarte, de la firma BCA – Benitez Codas & Asociados, corresponsal en el Paraguay de KPMG International Cooperative.

En mi opinión, los referidos Estados Contables y la actuación del Directorio en este periodo se ajusto a la ley y al estatuto social.

Atentamente,

Lic. Luis. E. Bolaños Z.
Síndico Titular.

Asunción, 09 de noviembre de 2015.





LC RISK MANAGEMENT S.A.E.C.A. --- ACTA DE DIRECTORIO Nro.288

ASUNTO: Aprobación de los Estados Contables al 30 de setiembre de 2015.

En la ciudad de Asunción, Capital de la República del Paraguay, a los 09 días del mes de noviembre de 2015, siendo las 10:00 horas se reúne en el local social de la Avda. Mcal. López N° 3811 c/Dr. Morra, 8vo. Piso – Edificio Mcal. Center, el Directorio de LC RISK MANAGEMENT S.A.E.C.A compuesto por los Señores Directores Luis A. Montanaro Bedoya, Carlos A. Oleñik Memmel, la Sra. María Loreto Plate, en su carácter de Director Suplente, y el Lic. Luis Bolaños, en su carácter de Síndico titular.


Iniciada la sesión, el presidente informa que se ha convocado a esta reunión para analizar los informes contables correspondiente del trimestre cerrado al 30/09/2015, que componen el **Estado de Situación Patrimonial, Estado de Resultados, Estado de Variación del Patrimonio Neto y los anexos correspondientes.**


Los mismos han sido debidamente analizados por el síndico Titular, quien presenta a los miembros del Directorio su informe correspondiente.

Luego de analizar los documentos presentados y el informe del Síndico, los miembros del Directorio resuelven por unanimidad cuanto sigue:

1. **Aprobar los estados contables del trimestre cerrado al 30/09/2015: Estado de Situación Patrimonial, Estado de Resultados, Estado de Variación del Patrimonio Neto y sus anexos correspondientes.**
2. **Presentar los estados contables aprobados por este Directorio y el Informe del Síndico ante la Comisión Nacional de Valores y la Bolsa de Valores y Productos de Asunción S.A.**
3. **Autorizar al Sr. Luis Montanaro y al Sr. Carlos Oleñik a suscribir los informes a ser remitidos a la CNV.**

Sin otro punto que considerar se da por terminada la sesión siendo las 11.00 hs.



Ing. Carlos Andrés Oleñik Memmel
 Vicepresidente


Sr. Luis Augusto Montanaro Bedoya
 Presidente


Sra. María Loreto Plate
 Directora Titular

FOTOCOPIA FIEL DEL ORIGINAL
CONSTE.....

Maria Felicitas St. Villarba de Anasco
 Notaria y Escribana Pública Reg. N° 12
 Rca. Dominicana N° 241
 Tel.: 441.594
 Asunción, Paraguay


Luis Bolaños
 Síndico Titular