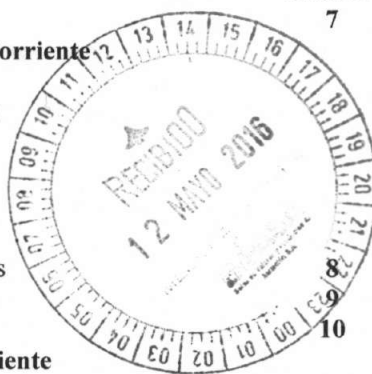


## Balance General al 31 de marzo de 2016 (en miles de guaraníes)

	Nota	Mar-2016	Mar-2015
<b>ACTIVO</b>			
<b>Activo Corriente</b>			
Disponibilidades	3	3.271.246	1.583.498
Créditos	4	30.537.936	29.114.023
Bienes de cambio	5	1.056.189	1.006.448
Inversiones	6	50.945	2.024.450
Otros créditos	7	901.482	533.483
<b>Total Activo Corriente</b>		<b>35.817.798</b>	<b>34.261.902</b>
<b>Activo No Corriente</b>			
Créditos	4	48.988.045	20.914.592
Inversiones	6	6.643.362	1.902.377
Bienes de uso	Anexo 1	5.163.393	4.389.827
Intangibles	Anexo 1	250.165	164.707
Otros créditos	7	617.425	562.588
<b>Total Activo No Corriente</b>		<b>61.662.390</b>	<b>27.934.091</b>
<b>TOTAL ACTIVO</b>		<b>97.480.188</b>	<b>62.195.993</b>
<b>PASIVO</b>			
<b>Pasivo Corriente</b>			
Deudas comerciales	8	2.140.412	3.208.721
Deudas financieras		16.947.459	12.219.914
Deudas diversas	10	6.422.105	3.800.027
<b>Total Pasivo Corriente</b>		<b>25.509.976</b>	<b>19.228.662</b>
<b>Pasivo No Corriente</b>			
Deudas financieras	9	24.034.443	14.768.106
Deudas diversas	10	437.555	447.023
<b>Total Pasivo No Corriente</b>		<b>24.471.998</b>	<b>15.215.129</b>
<b>TOTAL PASIVO</b>		<b>49.981.974</b>	<b>34.443.791</b>
<b>PATRIMONIO</b>			
Capital Integrado	16.1	45.000.000	17.611.300
Aporte para futura capitalización		-	7.031.900
Reservas	16.2-4	617.733	1.663.761
Resultado acumulado		178.901	825
Resultado del periodo		1.701.580	1.444.416
<b>TOTAL PATRIMONIO</b>		<b>47.498.214</b>	<b>27.752.202</b>
<b>TOTAL PASIVO Y PATRIMONIO</b>		<b>97.480.188</b>	<b>62.195.993</b>



El Anexo y las notas 1 a 16 que se acompañan forman parte integral de los estados financieros.

Sólo para identificación  
BCA

Luis A. Montañano B.  
Presidente de Directorio

Carlos A. Oleñik M.  
Vicepresidente de Directorio

Lic. Luis B. Bolaños Z.  
Síndico Titular

Lic. Cinthia M. Bogarín C.  
Contadora General

## Estado de Resultados al 31 de marzo de 2016 (en miles de guaraníes)

	Nota	Mar-2016	Mar-2015
<b>INGRESOS OPERATIVOS</b>			
Ventas	11	15.518.391	11.429.423
Costo de ventas	12	(8.311.418)	(6.115.891)
<b>RESULTADO BRUTO</b>		<b>7.206.973</b>	<b>5.313.532</b>
<b>Gastos de administración</b>			
	13	(2.898.313)	(2.595.089)
		(2.898.313)	(2.595.089)
<b>RESULTADOS DIVERSOS</b>			
Otros ingresos/gastos		(641.077)	238.678
		(641.077)	238.678
<b>RESULTADOS FINANCIEROS</b>			
Diferencia de cambio		(29.486)	(28.255)
Gastos financieros	14	(1.737.676)	(1.325.297)
		(1.767.162)	(1.353.552)
<b>IMPUESTO A LA RENTA</b>			
		(198.841)	(159.153)
<b>RESULTADO NETO</b>		<b>1.701.580</b>	<b>1.444.416</b>

El Anexo y las notas 1 a 16 que se acompañan forman parte integral de los estados financieros.



Luis A. Montanaro B.  
Presidente de Directorio

Carlos A. Oleñik M.  
Vicepresidente de Directorio

Lic. Luis E. Bolaños Z.  
Síndico Titular

Lic. Cinthya M. Bogarin C.  
Contadora General

Sólo para identificación  
**BCA**

## Estado de Evolución del Patrimonio Neto al 31 de marzo de 2016 (en miles de guaraníes)

	Capital social	Capital a integrar	Reserva legal	Reserva de revalúo	Reserva facultativa	Resultados acumulados	Total de Patrimonio
<b>Saldo al 31 de diciembre de 2014</b>	<b>35.000.000</b>	<b>(17.388.700)</b>	<b>1.184.756</b>	<b>329.005</b>	<b>90.000</b>	<b>9.168.126</b>	<b>28.383.187</b>
	<b>17.611.300</b>			<b>1.603.761</b>			
Capitalización de Resultado	-	6.781.900	-	-	-	(6.781.900)	-
Integración de Capital	-	10.000.000	-	-	-	-	10.000.000
Aumento de Capital	65.000.000	(65.000.000)	-	-	-	-	-
Reserva Facultativa	-	-	-	-	60.000	(60.000)	-
Reserva Legal	-	-	695.683	-	-	-	695.683
Revalúo de Bienes de Uso	-	-	-	138.727	-	-	138.727
Distribución de Dividendos	-	-	-	-	-	(2.325.401)	(2.325.401)
Resultado del Año	-	-	-	-	-	13.217.976	13.217.976
<b>Saldo al 31 de diciembre de 2015</b>	<b>100.000.000</b>	<b>(65.606.800)</b>	<b>1.880.439</b>	<b>467.732</b>	<b>150.000</b>	<b>13.218.801</b>	<b>50.110.172</b>
	<b>34.393.200</b>			<b>2.498.171</b>			
Capitalización de Resultado	-	8.726.361	-	-	-	(8.726.361)	-
Capitalización de Reserva Legal	-	1.880.439	(1.880.439)	-	-	-	-
Integración de Capital	-	-	-	-	-	-	-
Reserva Legal	-	-	-	-	-	-	-
Revalúo de Bienes de Uso	-	-	-	-	-	-	-
Distribución de Dividendos	-	-	-	-	-	(4.313.538)	(4.313.538)
Resultado del Periodo	-	-	-	-	-	1.701.580	1.701.580
<b>Saldo al 31 de marzo 2016</b>	<b>100.000.000</b>	<b>(55.000.000)</b>	<b>-</b>	<b>467.732</b>	<b>150.000</b>	<b>1.880.482</b>	<b>47.498.214</b>
	<b>45.000.000</b>			<b>617.732</b>			

El Anexo y las notas 1 a 16 que se acompañan forman parte integral de los estados financieros.



Luis A. Montanaro B.  
Presidente de Directorio

Carlos A. Oleñik M.  
Vicepresidente de Directorio

Lic. Luis E. Bolaños Z.  
Síndico Titular

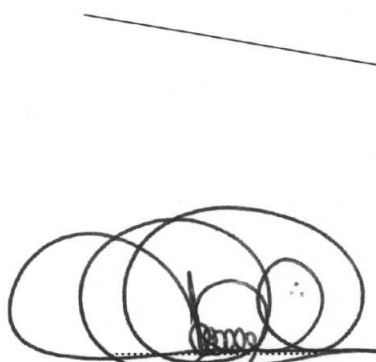
Lic. Cinthia M. Bogarín C.  
Contadora General

Sólo para identificación

## Estado de Flujos de Efectivo al 31 de marzo de 2016 (en miles de guaraníes)

	Mar-2016	Mar-2015
<b>1. ACTIVIDADES DE OPERACIÓN</b>		
Cobranzas efectuadas a clientes	10.386.564	6.395.239
Pagos efectuados a proveedores y empleados	(6.426.904)	(5.913.177)
<b>Caja generada por las operaciones</b>	<b>3.959.660</b>	<b>482.062</b>
Impuesto a la renta	-	-
<b>Flujos netos de efectivo por actividades de operación</b>	<b>3.959.660</b>	<b>482.062</b>
<b>2. ACTIVIDADES DE INVERSIÓN</b>		
Inversiones realizadas	90.642	(2.541.234)
Adquisiciones de bienes de uso e intangibles	(317.081)	(169.288)
Cobros por venta de bienes de uso	5.066	13.636
<b>Flujos netos de efectivo por actividades de inversión</b>	<b>(221.373)</b>	<b>(2.696.886)</b>
<b>3. ACTIVIDADES DE FINANCIACIÓN</b>		
Obtención (pagos) de fondos mediante deudas financieras	2.665.144	4.939.828
Gastos e intereses financieros pagados	(1.737.676)	(1.325.297)
Distribución de dividendos	(4.313.538)	(2.325.401)
Capitalización durante el año	-	250.000
<b>Flujos netos de efectivo por actividades de financiación</b>	<b>(3.386.070)</b>	<b>1.539.130</b>
Efecto de las variaciones en tipo de cambio sobre Caja	(29.486)	(28.255)
<b>4. Incremento neto de efectivo y equivalentes</b>	<b>322.731</b>	<b>(703.949)</b>
<b>5. Efectivo y equivalentes al inicio</b>	<b>2.948.515</b>	<b>2.287.447</b>
<b>6. Efectivo y equivalentes al final</b>	<b>3.271.246</b>	<b>1.583.498</b>


El Anexo y las notas 1 a 16 que se acompañan forman parte integral de los estados financieros.

Luis A. Montanaro B.  
Presidente de Directorio



Carlos A. Oleñik M.  
Vicepresidente de Directorio



Lic. Luis E. Bolaños Z.  
Síndico Titular



Lic. Cinthia M. Bogarin C.  
Contadora General

Sólo para identificación  
**BCA**





ANEXO 1

**Cuadro de Bienes de Uso, Intangibles y Amortizaciones al 31 de marzo de 2016**  
(en miles de guaraníes)

CUENTAS	VALORES DE ORIGEN						AMORTIZACIONES				NETO RESULTANTE	
	AL INICIO DEL PERIODO	ALTAS Y TRANS. DEL PERIODO	BAJAS DEL PERIODO	REVALUO AL INICIO DEL PERIODO	REVALUO DEL PERIODO	BAJAS DEL PERIODO	AL CIERRE DEL PERIODO	ACUM. AL INICIO DEL PERIODO	ALTAS DEL PERIODO	BAJAS DEL PERIODO		ACUM. AL CIERRE DEL PERIODO
<b>Bienes en Operación</b>												
Muebles y Equipos de Oficina-Sede Mcal.Center	551.203	16.387	-	46.709	-	-	614.299	146.916	13.642	-	160.558	453.741
Muebles y Equipos de Oficina-Sede Lambaré	164.906	4.066	(8.828)	11.189	-	(967)	170.366	36.163	4.203	(3.131)	37.235	133.131
Instalaciones - Sede Mcal.Center	174.617	-	-	2.711	-	-	191.712	54.183	4.865	-	59.048	132.664
Instalaciones - Sede Lambaré	122.214	62.200	-	8.890	-	-	192.125	23.119	3.250	-	26.369	165.756
Equipos de Informática-Sede Mcal.Center	195.921	99.395	-	4.841	-	-	304.206	85.152	6.960	-	92.112	212.094
Equipos de Informática-Sede Lambaré	105.003	9.030	-	1.185	-	-	118.874	46.353	3.565	-	49.918	68.956
Mejoras en Propiedad de Terceros-Sede Mcal.Center	13.108	-	-	2.175	-	-	14.293	8.221	728	-	8.949	5.344
Sistema de Seguridad y Alarma-Sede Mcal.Center	18.799	1.487	-	3.538	-	-	22.461	16.142	1.038	-	17.180	5.281
Sistema de Seguridad y Alarma-Sede Lambaré	37.343	-	-	241.306	-	-	40.881	22.070	1.861	-	23.931	16.950
Rodados	3.163.150	-	-	22.917	-	-	3.404.456	1.662.024	156.133	-	1.818.157	1.586.299
Inmuebles - Terreno	1.243.750	-	-	69.534	-	-	1.266.667	-	-	-	-	1.266.667
Inmuebles - Edificio	1.091.285	18.182	-	-	-	-	1.179.001	55.101	7.390	-	62.491	1.116.510
<b>TOTALES AL 31.03.2016</b>	<b>6.881.299</b>	<b>210.747</b>	<b>(8.828)</b>	<b>437.090</b>	<b>-</b>	<b>(967)</b>	<b>7.519.341</b>	<b>2.155.444</b>	<b>203.635</b>	<b>(3.131)</b>	<b>2.355.948</b>	<b>5.163.393</b>
<b>TOTALES AL 31.03.2015</b>	<b>5.611.382</b>	<b>64.673</b>	<b>(89.585)</b>	<b>301.649</b>	<b>-</b>	<b>(3.027)</b>	<b>5.885.092</b>	<b>1.350.222</b>	<b>153.391</b>	<b>(8.348)</b>	<b>1.495.264</b>	<b>4.389.827</b>

CUENTAS	VALORES DE ORIGEN			AMORTIZACIONES				NETO RESULTANTE	
	AL INICIO DEL PERIODO	AUMENTOS	DISMINUCION	AL CIERRE DEL PERIODO	ACUM. AL INICIO DEL PERIODO	DEL PERIODO	BAJAS		ACUM. AL CIERRE DEL PERIODO
Licencias de Software	239.683	106.334	(36.199)	309.818	63.792	-	(4.139)	59.653	250.165
<b>TOTALES AL 31.03.2016</b>	<b>239.683</b>	<b>106.334</b>	<b>(36.199)</b>	<b>309.818</b>	<b>63.792</b>	<b>-</b>	<b>(4.139)</b>	<b>59.653</b>	<b>250.165</b>
<b>TOTALES AL 31.03.2015</b>	<b>102.265</b>	<b>104.615</b>	<b>-</b>	<b>206.880</b>	<b>42.173</b>	<b>-</b>	<b>-</b>	<b>42.173</b>	<b>164.707</b>

El Anexo y las notas 1 a 16 que se acompañan forman parte integral de los estados financieros.

Luis A. Montanaro B.  
Presidente de Directorio

Carlos A. Oleñik M.  
Vicepresidente de Directorio

Lic. Luis E. Bolaños Z.  
Síndico Titular

Sólo para identificación

Lic. Cintia M. Bogarín C.  
Contadora General





## Notas a los Estados Financieros al 31 de marzo de 2016

### Nota 1 - Información básica sobre la empresa

LC Risk Management S.A.E.C.A. se constituyó como empresa en fecha 30 de Julio del año 2008, según escritura N° 75 pasada ante el Escribano José María Zubizarreta con un capital inicial de Gs. 100.000.000 para posteriormente por escritura N° 298 de fecha 10 de Septiembre del año 2009, pasada ante el mismo escribano, aumentar su capital en la suma de Gs.1.900.000.000 hasta alcanzar la suma de capital de Gs. 2.000.000.000. Posteriormente, su capital asciende a Gs.10.000.000.000.- según escritura N° 131 de fecha 02 de Septiembre de 2011, pasada ante la escribana María Guadalupe Peroni. Su principal actividad comercial lo constituye la venta al por menor de artículos electrodomésticos y electrónicos. Posteriormente mediante Escritura N° 97, de fecha 30 de junio de 2012, autorizada por la Escribana Pública Guadalupe Peroni, a través de la cual fue aumentado el capital social y modificado los Estatutos Sociales, con Dictamen de la Abogacía del Tesoro N° 3334, de fecha 26 de julio de 2012, de cuyo testimonio se tomó razón en la Dirección General de los Registros Públicos, Sección Personas Jurídicas y Asociaciones, bajo el N° 615, al folio 8311, Serie C, el 30 de julio de 2012; y en el Registro Público de Comercio, bajo el N° 873, Serie F, al folio 7367 y siguientes, Sección Contratos, en fecha 30 de julio de 2012. Posteriormente su capital aumento a Gs.35.000.000.000.-, mediante la Escritura N° 119, de fecha 31 de agosto de 2012, autorizada por la Escribana Pública Guadalupe Peroni, a través de la cual fue modificado íntegramente los Estatutos Sociales, con Dictamen de la Abogacía del Tesoro N° 4919, de fecha 11 de octubre de 2012, de cuyo testimonio se tomó razón en la Dirección General de los Registros Públicos, Sección Personas Jurídicas y Asociaciones, bajo el N° 1249, al folio 4945, Serie A, el 16 de octubre de 2012; y en el Registro Público de Comercio, bajo el N° 1252, Serie A, al folio 11376 y siguientes, Sección Contratos, en fecha 16 de octubre de 2012. Escritura N° 148, de fecha 05 de diciembre de 2012, autorizada por la Escribana Pública Guadalupe Peroni, a través de la cual fue transcripta el Acta de Asamblea General Ordinaria del 15 de Noviembre de 2012, en la que se fijaran las características de las acciones preferidas emitidas, con Dictamen de la Abogacía del Tesoro N° 263, de fecha 17 de enero de 2013, de cuyo testimonio se tomó razón en la Dirección General de los Registros Públicos, a través del Registro Público de Comercio, bajo el N° 6, Serie C, al folio 49 y siguientes, Sección Contratos, en fecha 31 de enero de 2013. Actualmente su capital asciende a Gs.100.000.000.000.-, mediante escritura N° 449, de fecha 09 de junio de 2015, pasada ante la Escribana Maria Isabel Maggi Aquino, a través de la cual fue transcripta el Acta de Asamblea General Extraordinaria del 31 de marzo de 2015, se aumentó el capital social y se modificó el artículo N° 5 de los estatutos sociales, de cuyo testimonio se tomó razón en la Dirección General de los Registros Públicos, Sección Personas Jurídicas y Asociaciones, bajo el N° 1 y al folio 1, el 17 de agosto de 2015 y en la Sección Registro Público de Comercio, bajo el N° 684, serie comercial de fecha 19 de agosto de 2015.

### Nota 2 - Principales políticas y prácticas contables aplicadas

#### 2.1 Bases de preparación

Los estados financieros se han preparado de acuerdo con las normas contables y criterios de valuación dictados por la Comisión Nacional de Valores y con normas de información financiera emitidas por el Consejo de Contadores Públicos del Paraguay.

La moneda funcional y de presentación de los estados financieros de la entidad es el Guaraní, la moneda local de Paraguay.

Dado que la inflación acumulada en los últimos tres años, calculada a base del Índice de Precios al Consumidor emitido por el Banco Central del Paraguay, ha sido inferior al 100%, los estados financieros

se presentan en unidad de medida heterogénea. Consecuentemente los estados financieros no fueron reexpresados en moneda homogénea de poder adquisitivo constante.

Los estados financieros fueron preparados utilizando como principal criterio de valuación el costo histórico, con las excepciones que se mencionan en los siguientes numerales de esta nota.

## 2.2 Moneda extranjera

Las transacciones en moneda extranjera son convertidas al Guaraní a la cotización vigente en la fecha de la transacción. Los activos y pasivos monetarios denominados en moneda extranjera son convertidos al Guaraní a la cotización vigente a la fecha de cierre de los estados financieros. Las diferencias de cambio resultantes figuran presentadas en el Estado de Resultados.

El siguiente es el detalle de las cotizaciones de la moneda extranjera operada por la entidad respecto al guaraní, al promedio y cierre de los estados financieros:

	Promedio		Mar-2016		Mar-2015	
	Mar-16	Mar-15	Activos	Pasivos	Activos	Pasivos
Dólares estadounidenses	5.795	4.756	5.619	5.639	4.795	4.803

## 2.3 Deterioro

Los valores contables de los activos de la entidad, diferentes de bienes de cambio, son revisados a la fecha de cada estado financiero para determinar si existe un indicativo de deterioro. Si algún indicativo de deterioro existiera, el monto recuperable del activo es estimado como el mayor del precio neto de venta y el valor de uso, reconociéndose una pérdida por deterioro en el Estado de Resultados cuando el valor contable del activo o su unidad generadora de efectivo exceden su monto recuperable.

En el caso de activos, diferentes de bienes de uso, una pérdida por deterioro es revertida hasta el monto que no exceda el valor contable que hubiera correspondido si no se hubiera reconocido el deterioro, cuando posteriormente se produce un aumento en la estimación del monto recuperable.

En el caso de bienes de uso, revaluados según se indica en la Nota 2.8, una pérdida por deterioro es revertida hasta el monto que no exceda el valor contable revaluado que hubiera correspondido si no se hubiera reconocido el deterioro, cuando posteriormente se produce un aumento en la estimación del monto recuperable.

## 2.4 Disponibilidades

Caja y bancos se presentan por su valor nominal. Las inversiones en fondos mutuos de ágil efectivización son consideradas también como disponibilidades a su valor nominal.

## 2.5 Créditos por ventas y otros créditos

Los créditos se presentan por su costo amortizado menos cualquier pérdida por deterioro (Nota 2.3). La previsión para deudores incobrables se ha constituido en función de los análisis de riesgo individualizado de los deudores.

## 2.6 Bienes de cambio

Los bienes de cambio fueron valuados al costo de compra más costos incurridos en su traslado a su ubicación y condiciones actuales, o a su valor neto realizable si éste es menor. Los ajustes a valores netos realizables se incluyen en el costo de los bienes vendidos.

Los bienes consumidos se tomaron a la identificación específica de sus costos individuales.



Sólo para identificación  
BCA



## 2.7 Inversiones

Los CDA (Certificados de Depósitos de Ahorro) se registran al valor nominal más los intereses devengados a la fecha de cierre del periodo.

Las inversiones en otras empresas están contabilizadas al costo o cuando sea posible al valor de mercado de la última transacción accionaria de la empresa.

## 2.8 Bienes de uso e intangibles

### Valor bruto

Los bienes de uso figuran presentados a sus valores de adquisición, ajustados por el coeficiente de revalúo emitido por la Subsecretaría de Estado de Tributación a partir del año siguiente a su incorporación, netos de amortizaciones y pérdidas por deterioro cuando corresponde (ver Notas 2.3 y 16.3).

Los activos intangibles figuran presentados a sus valores de adquisición, netos de amortizaciones y pérdidas por deterioro cuando corresponde (Nota 2.3).

### Gastos posteriores

Los gastos posteriores incurridos para reemplazar un componente de un bien de uso son únicamente activados cuando éstos incrementan los beneficios futuros de los mismos. Los demás gastos son reconocidos en el Estado de Resultados en el momento en que se incurren.

### Amortizaciones

Las amortizaciones son cargadas al Estado de Resultados utilizando porcentajes fijos sobre los valores antes referidos, calculados según la vida útil estimada para cada categoría, a partir del año siguiente al de su incorporación.

La entidad evalúa para cada activo intangible adquirido si la vida útil es finita o indefinida. A estos efectos se entiende que un activo intangible tiene vida útil indefinida cuando no existe un límite previsible al periodo durante el cual va a generar entrada de flujos netos de efectivo. Las amortizaciones de los activos intangibles con vidas útiles finitas se calculan usando porcentajes fijos sobre los valores amortizables, según la vida útil esperada para cada categoría a partir de la fecha en que el activo esté disponible para su utilización.

## 2.9 Deudas comerciales y deudas diversas

Las deudas comerciales y deudas diversas están presentadas a su costo amortizado.

## 2.10 Deudas financieras

Las deudas financieras están presentadas a su costo amortizado, con cualquier diferencia entre el costo y su valor de cancelación, reconocida en el Estado de Resultados durante el periodo de financiamiento, utilizando tasas de interés efectivas.

## 2.11 Patrimonio

Los dividendos son reconocidos como pasivo en la fecha que son aprobados.

Sólo para identificación  
BCA



## 2.12 Impuesto a la renta

El Impuesto a la renta se basa en la utilidad contable antes de este concepto, ajustada por las partidas que la ley incluye o excluye para la determinación de la renta neta imponible, a la que se le aplica la tasa vigente del 10%. Sí bien la NIF 20 – Impuesto diferido emitida por el Consejo de Contadores Públicos del Paraguay requiere la contabilización de dicho impuesto, se optó por no registrarlo dado que el importe resultante no es material en relación con el patrimonio al 31 de marzo de 2016 y 2015 ni con relación a los resultados de los periodos terminados en esas fechas.

## 2.13 Determinación del resultado

La entidad aplicó el principio de lo devengado para la imputación de costos y gastos.

La totalidad de los ingresos son reconocidos en el momento de documentación.

Los ingresos operativos representan el importe de los servicios suministrados a terceros y son reconocidos en el Estado de Resultados cuando los riesgos y beneficios significativos asociados a los mismos han sido transferidos al comprador.

El consumo de los bienes de cambio que integra el costo de los bienes vendidos es calculado, como se indica en la Nota 2.6.

La amortización de los bienes de uso e intangibles es calculada como se indica en la Nota 2.8.

Los resultados financieros incluyen diferencias de cambio e intereses ganados y perdidos como se indica en las Notas 2.2 y 2.10 respectivamente.

El gasto por impuesto a la renta es calculado, como se indica en la Nota 2.12.

## 2.14 Uso de estimaciones contables

La preparación de los estados financieros requiere por parte de la Dirección de la empresa la aplicación de estimaciones contables relevantes, la realización de juicios y supuestos en el proceso de aplicación de las políticas contables que afectan a los importes de activos y pasivos registrados y los activos y pasivos contingentes revelados a la fecha de la emisión de los presentes estados financieros, como así también los ingresos y gastos registrados en el año. Los resultados reales pueden diferir de las estimaciones realizadas.

A pesar de que las estimaciones realizadas por la Dirección de la empresa se han calculado en función de la mejor información disponible al 31 de marzo de 2016, es posible que acontecimientos que puedan tener lugar en el futuro obliguen a su modificación en los próximos años. El efecto en los estados financieros de las modificaciones que, en su caso, se derivasen de los ajustes a efectuar durante los próximos años, es reconocido en el año en que la estimación es modificada y en los años futuros afectados, o sea, se registra en forma prospectiva.

Las áreas más significativas en las que la Dirección de la empresa ha realizado estimaciones de incertidumbre y juicios críticos en la aplicación de políticas contables y que tienen un mayor efecto sobre el importe reconocido en los estados financieros conciernen las provisiones para deudores incobrables y por obsolescencia, las inversiones, las amortizaciones y el cargo por impuesto a la renta. Los resultados reales futuros pueden diferir de las estimaciones y evaluaciones realizadas a la fecha de preparación de los presentes estados financieros.

## 2.15 Definición de fondos

Para la preparación del Estado de Flujos de Efectivo se definió como fondos a las disponibilidades

Sólo para identificación  
BCA

### Nota 3 – Disponibilidades

El detalle de disponibilidades es el siguiente:

	Mar-16	Mar-15
<b>Corriente</b>		
Banco moneda local	3.087.137	1.498.437
Recaudaciones a Depositatar	100.994	37.618
Banco moneda extranjera	56.706	18.863
Caja	17.402	16.974
Fondos mútuos	9.007	11.606
<b>Total</b>	<b>3.271.246</b>	<b>1.583.498</b>

### Nota 4 – Crédito

Los créditos por ventas representan los saldos vigentes pendientes de cobro.

	Mar-16	Mar-15
<b>Corriente</b>		
Cartera de créditos vigentes	28.876.279	28.071.761
Derecho fiduciario	3.327.856	2.893.720
Previsión por incobrables	(1.666.199)	(1.851.458)
<b>Total</b>	<b>30.537.936</b>	<b>29.114.023</b>
<b>No corriente</b>		
Cartera de créditos vigentes	50.388.152	22.269.115
Derecho fiduciario	369.762	723.430
Previsión por incobrables	(1.769.869)	(2.077.953)
<b>Total</b>	<b>48.988.045</b>	<b>20.914.592</b>



La siguiente es la evolución de la previsión para deudores incobrables:

	2016	2015
Saldo inicial	2.790.007	3.039.967
Constitución	954.529	962.078
Desafectación	(308.468)	(72.634)
<b>Saldo final</b>	<b>3.436.068</b>	<b>3.929.411</b>

### Tratamiento y exposición contable de las cuentas de Derechos Fiduciarios y Titularización de Cartera

El procedimiento y tratamiento contable implica la transferencia de cartera a los fideicomisos, generando un activo denominado Derechos Fiduciarios por igual valor y la emisión de deuda es por parte del Fideicomiso, es decir, no es un pasivo de la firma, sino una disminución del Activo, por lo que los recursos provenientes de las emisiones se constituyen en una cuenta regularizadora del activo denominado Derechos Fiduciarios, solo por el importe de capital.

Sólo para identificación  
BCA

### Corriente

- (+) Cartera de Créditos Vigentes Cte.
- (+) Derechos Fiduciarios PEG G1 Cte.
- (+) Derechos Fiduciarios Stilo Hogar 01 Cte.
- (-) Titularización de Cartera Stilo Hogar 01 Cte.
- (+) Derechos Fiduciarios Stilo Hogar 02 Cte. (\*)
- (-) Titularización de Cartera Stilo Hogar 02 Cte.
- (-) Provisiones para incobrables Cte.

### No Corriente

- (+) Cartera de Créditos Vigentes No Cte.
- (+) Derechos Fiduciarios PEG G1 No Cte.
- (+) Derechos Fiduciarios Stilo Hogar 01 No Cte.
- (-) Titularización de Cartera Stilo Hogar 01 No Cte.
- (+) Derechos Fiduciarios Stilo Hogar 02 No Cte. (\*)
- (-) Titularización de Cartera Stilo Hogar 02 No Cte.
- (-) Provisiones para incobrables No Cte.



Mar-16

30.537.936  
18.413.798  
3.327.856  
-  
10.462.481  
-  
(1.666.199)

Mar-15

29.114.023  
21.890.118  
2.893.720  
2.740.395  
(1.540.000)  
4.981.249  
-

48.988.045  
50.734.211  
369.762  
-  
3.303.941  
(3.650.000)  
(1.769.869)

20.914.592  
24.790.140  
723.430  
818.559  
-  
1.660.416  
(5.000.000)  
(2.077.953)

(\*)Según Balance de Stilo Hogar 02 al 29/02/2016

## Nota 5 – Bienes de cambio

El detalle de bienes de cambio es el siguiente:

### Corriente

- Mercaderías en Deposito Central
- Mercaderías de Remate
- Provisiones por desvalorización
- Total**

Mar-16

1.785.385  
13.063  
(742.259)  
**1.056.189**

Mar-15

1.460.523  
22.714  
(476.789)  
**1.006.448**

### Provisiones

- Saldo inicial
- Constitución
- Desafectación
- Saldo Final

2016

641.526  
163.777  
(63.044)  
**742.259**

2015

445.959  
79.922  
(49.092)  
**476.789**

## Nota 6 – Inversiones

Las inversiones se integran como sigue:

### Corriente

- Certificado de ahorro a plazo fijo
- Operaciones de Reporto
- Total**

Mar-16

50.945  
-  
**50.945**

Mar-15

140.896  
1.883.554  
**2.024.450**

### No corriente

- Acciones en otras empresas
- Cerficado de ahorro a plazo fijo
- Total**

Mar-16

3.536.400  
3.106.962  
**6.643.362**

Mar-15

514.002  
1.388.375  
**1.902.377**

Sólo para identificación

BOA

## Nota 7 – Otros créditos

Los otros créditos se componen de la siguiente manera:

### Corriente

Créditos a vendedores
Previsión sobre otros activos
Cargos diferidos
Créditos por pagos anticipados
Anticipo por compra de inmueble
Otros créditos
<b>Total</b>

Mar-16	Mar-15
1.576.344	1.323.538
(1.442.258)	(1.237.452)
134.086	86.086
495.052	379.986
51.339	67.411
206.005	-
15.000	-
<b>901.482</b>	<b>533.483</b>

### No corriente

Cargos diferidos
Otros activos
Garantías de alquiler
Créditos al Estado
<b>Total</b>

Mar-16	Mar-15
507.479	485.432
63.818	50.182
46.115	26.974
13	-
<b>617.425</b>	<b>562.588</b>

### Movimiento de provisiones

Inicial
Constitución
Desafectación
<b>Final</b>

2016	2015
1.455.127	1.200.139
5.839	56.820
(18.708)	(19.507)
<b>1.442.258</b>	<b>1.237.452</b>



## Nota 8 – Deudas comerciales

El detalle de las deudas comerciales es el siguiente:

### Corriente

Proveedores de mercaderías
Proveedores de servicios
Anticipo de clientes
<b>Total</b>

Mar-16	Mar-15
2.140.412	2.569.099
-	629.246
-	10.376
<b>2.140.412</b>	<b>3.208.721</b>

## Nota 9 – Deudas financieras

La composición de las deudas financieras es la siguiente:

### Corriente

Préstamos bancarios
Bonos emitidos
Intereses a pagar por bonos emitidos
Préstamos con particulares
Tarjetas de crédito
Intereses a pagar por fideicomiso
Préstamos de socios
<b>Total</b>

Mar-16	Mar-15
14.819.706	5.230.464
1.500.000	6.000.000
468.313	340.551
112.196	63.166
34.860	32.955
12.384	-
-	552.778
<b>16.947.459</b>	<b>12.219.914</b>

### No corriente

Bonos emitidos
Préstamos bancarios
<b>Total</b>

Mar-16	Mar-15
22.000.000	13.500.000
2.034.443	1.268.106
<b>24.034.443</b>	<b>14.768.106</b>




## Nota 10 – Deudas diversas

Las deudas diversas se exponen a continuación:

### Corriente

	Mar-16	Mar-15
Dividendos a pagar	3.909.254	2.201.400
Deudas fiscales	1.065.819	1.198.360
Proveedores de servicios	803.047	-
Préstamo por compra de activo fijo	229.582	241.427
Vacaciones a pagar	84.931	36.659
I.P.S. a Pagar	83.553	47.818
Otros pasivos	82.585	-
Aguinaldos a pagar	72.762	45.008
Previsión sobre pasivo laboral	62.702	-
Beneficio Anual a Pagar Personal Superior	13.875	-
Aguinaldo a personal superior a pagar	5.494	15.125
Comisiones a pagar	4.278	9.712
Remuneración al personal superior	3.382	3.909
Salario a Pagar	841	609
<b>Total</b>	<b>6.422.105</b>	<b>3.800.027</b>



### No corriente

	Mar-16	Mar-15
Préstamo por compra de activo fijo	437.555	447.023
<b>Total</b>	<b>437.555</b>	<b>447.023</b>

## Nota 11 – Ventas

El detalle de las ventas es la siguiente:

	Mar-16	Mar-15
Ventas	14.826.882	11.048.788
Refinanciaciones	680.840	372.911
Intereses moratorios por venta de artículos de consumo	10.669	7.724
<b>Total</b>	<b>15.518.391</b>	<b>11.429.423</b>

## Nota 12 – Costo de Ventas

Los costos de ventas se integran como sigue:

	Mar-16	Mar-15
Consumo de inventarios	4.847.769	3.580.292
Comisión a vendedores	1.673.300	1.512.570
Mantenimiento y gastos de rodados	384.803	289.442
Otros gastos comerciales	379.506	11.824
<b>Subtotal de comercialización</b>	<b>2.437.609</b>	<b>1.813.836</b>
Combustibles relacionados a cobranzas	411.251	355.463
Comisiones a procesadoras y giradurías	353.780	222.231
Otros gastos de cobranza	206.308	100.397
Comisiones a cobradores	73.409	43.171
Previsiones sobre otros activos	-	501
Desafectación provisiones sobre otros activos	(18.708)	-
<b>Subtotal de cobranzas</b>	<b>1.026.040</b>	<b>721.763</b>
<b>Total</b>	<b>8.311.418</b>	<b>6.115.891</b>

para identificación  
BCA

## Nota 13 – Gastos de Administración

Los gastos administrativos se componen de la siguiente manera:

	Mar-16	Mar-15
Previsiones	746.793	920.274
Sueldos y jornales	597.449	425.079
Remuneración al personal superior	551.767	505.480
Gastos de locación	225.834	169.329
Servicios tercerizados	168.023	142.121
Gastos generales	163.651	125.018
Aporte a cargas laborales	111.999	78.741
Tasas, patentes e impuestos	90.653	57.491
Otros gastos para el personal	59.139	58.366
Aguinaldos	56.426	53.021
Depreciaciones	47.503	39.594
Asesoría al personal superior	45.000	45.000
Previsiones de pasivos laborales	19.842	7.433
Vacaciones	11.177	5.649
Indemnización y preaviso	1.057	3.760
Desafectación de pasivo laboral	-	(41.267)
<b>Total</b>	<b>2.898.313</b>	<b>2.595.089</b>



## Nota 14 – Gastos financieros

Los gastos financieros se componen de la siguiente manera:

	Mar-16	Mar-15
Gastos por emisiones en bolsa de valores	948.891	1.069.686
Gastos por deudas con bancos y financieras	493.511	187.458
Gastos por fideicomiso de titulación	259.467	26.285
Pago de deuda con socios	25.741	35.652
Otros gastos financieros	10.066	6.216
<b>Total</b>	<b>1.737.676</b>	<b>1.325.297</b>

## Nota 15– Instrumentos financieros

Como resultado del curso normal de los negocios de la entidad surgen exposiciones a riesgos de crédito, riesgo de tasa de interés y riesgo de moneda.

### 15.1 Riesgo de crédito

La Dirección tiene políticas de crédito que permiten monitorear este riesgo de forma continua y espera un correcto comportamiento crediticio y los eventuales incumplimientos están cubiertos razonablemente por las provisiones existentes.

### 15.2 Riesgo de tasa de interés

El detalle de los pasivos financieros que devengan intereses se expone en la Nota 9.


Sólo para identificación  
**BCA**

### 15.3 Riesgo de moneda

La entidad incurre en riesgos de moneda extranjera en ventas y compras denominadas en monedas diferentes al guaraní. La moneda que origina principalmente este riesgo es el Dólar Estadounidense. Este riesgo es monitoreado de forma de mantener la exposición al mismo en niveles aceptables.

El siguiente es el detalle de la exposición al riesgo de moneda:

	Mar-16		Mar-15	
	En US\$	Equiv. en miles Gs.	En US\$	Equiv. en miles Gs.
<b>Activo</b>				
<b>Corto plazo</b>				
Disponibilidades	10.092,25	56.706	6.940,19	33.276
Inversiones	1.624,49	9.128	482,90	2.315
Gasto Diferido	607,85	3.415	-	-
<b>Largo plazo</b>				
Inversiones	286.000,00	1.606.963	81.000,00	388.375
Gasto Diferido	4.961,05	27.875	-	-
<b>Total activo</b>	<b>303.285,64</b>	<b>1.704.087</b>	<b>88.423,09</b>	<b>423.966</b>
<b>Pasivo</b>				
<b>Corto plazo</b>				
Deudas comerciales	(42.822,95)	(241.464)	(35.694,50)	(171.434)
Deudas financieras	-	-	-	-
Deudas diversas	(39.984,00)	(225.457)	(48.252,00)	(231.745)
<b>Largo plazo</b>				
Deudas diversas	(77.599,00)	(437.555)	(93.075,00)	(447.021)
<b>Total pasivo</b>	<b>(160.405,95)</b>	<b>(904.476)</b>	<b>(177.021,50)</b>	<b>(850.200)</b>
<b>Posición neta activa / (pasiva)</b>	<b>142.879,69</b>	<b>799.611</b>	<b>(88.598,41)</b>	<b>(426.234)</b>



## Nota 16 – Patrimonio

### 16.1 Capital

Al 31 de marzo de 2016, el Capital se compone como sigue:

Capital social guaraníes	Capital emitido guaraníes	Capital suscrito guaraníes	Capital integrado guaraníes
100.000.000.000	100.000.000.000	100.000.000.000	45.000.000.000

### 16.2 Reserva legal

De acuerdo con lo establecido en el artículo 91 de la Ley N° 1034/1.983 del Comerciante, la entidad debe afectar el 5% de la utilidad del año como reserva legal hasta que el saldo de dicha reserva represente el 20% del capital suscrito.

### 16.3 Reserva de revalúo

El saldo de este rubro corresponde a la revaluación de los bienes de uso. El incremento patrimonial producido por el revalúo de los bienes de uso podrá ser capitalizado, no pudiendo ser distribuido como dividendo, utilidad o beneficio.

Sólo para identificación  
BCA



### 16.4 Reserva facultativa

Por Asamblea de Accionistas llevada a cabo en fecha 28 de Febrero del 2014 y según consta en el Acta N° 11, fue aprobada la constitución de una Reserva Facultativa por Gs. 90.000.000.- en resguardo del pasivo laboral.

Por Asamblea de Accionistas llevada a cabo en fecha 31 de Marzo del 2015 y según consta en el Acta N° 13, fue aprobada el aumento de la Reserva Facultativa a Gs. 150.000.000.- en resguardo del pasivo laboral.

Sólo para identificación  
**BCA**







ANEXO C

LC RISK MANAGEMENT S.A.E.C.A.  
(en miles de guaraníes)



INVERSIONES, ACCIONES, DEBENTURES Y OTROS TITULOS EMITIDOS EN SERIE PARTICIPACION EN OTRAS SOCIEDADES


DENOMINACION Y CARACTERISTICAS DE LOS VALORES EMISOR	CLASE	VALOR NOMINAL UNITARIO	CANTIDAD	VALOR NOMINAL TOTAL	VALOR PATRIMONIAL PROPORCIONAL	VALOR DE LIBROS	VALOR DE COTIZACION	INFORMACION SOBRE EL EMISOR					
								% DE PARTICIPACION	ACTIVIDAD PRINCIPAL	CAPITAL	SEGUN ULTIMO BALANCE		
											RESULTADO	PATRIMONIO NETO	
Inversiones Temporarias													
<b>NO APLICABLE</b>													
TOTALES 31.03.2016													
TOTALES 31.03.2015													
El Sol del Paraguay Compañía de Seguros y Reaseguros S.A.	Clase "B"	100	1.549	154.900	-	154.900	N/A	0,707%	Compañía de Seguros y Reaseguros	21.903.300	284.968	24.853.165	
Bolsa de Valores y Productos de Asunción S.A.	Ordinaria	14.500	10	145.000	-	165.000	N/A	2,27%	Actividades de Cámara de Comercio	638.000	2.024.743	8.029.013	
Cadiem Casa de Bolsas S.A.	Preferida Clase "A" y "B"	1.000	100	100.000	-	116.500	N/A	1,250%	Asesoría Financiera y Bursátil, Compra - Venta de Valores	8.000.000	1.333.274	11.328.407	
Banco Regional S.A.E.C.A.	Preferida Clase "A"	100	1.000	100.000	-	100.000	N/A	0,013%	Banca Comercial (Bancos)	784.946.400	211.454.136	1.259.461.777	
Finexpar S.A.E.C.A.	Preferida	10	300.000	3.000.000	-	3.000.000	N/A	12,483%	Financiera	24.031.980	1.688.880	54.443.348	
TOTALES 31.03.2016						3.536.400							
TOTALES 31.03.2015						514.003							

Luis A. Montanaro B.  
Presidente de Directorio

Carlos A. Oleñik M.  
Vicepresidente de Directorio

Lic. Luis E. Bolaños Z.  
Síndico Titular

Lic. Cinthia M. Bogarín  
Contadora General



El logotipo de LC Risk Management, LC Comercial y Stilo Hogar y las denominaciones son Marcas Registradas de LC Management S.A.E.C.A.

Casa Matriz / Sede Administrativa  
Mccl. López N° 3.811 c/ Dr. Morra  
Edif. Mccl. Center Piso 8  
Villa Morra - Asunción  
Tel.: (+595 21) 238.1572 / 3


Sucursal Nro. 1 / Depósito  
Acosta N° Nro. 307 c/ Candido Bareiro  
(a tres cuadras de la Avda. Cadique Lambaré)  
Ciudad de Lambaré, Paraguay  
Telefax: +595 (21) 92.22.87 / 92.22.88  
Tel. Móvil: (0985) 648.320

LC Risk Management S.A.E.C.A.  
RUC: 80053166-3

Página web  
www.lcrsk.com



**ANEXO D**



**LC RISK MANAGEMENT S.A.E.C.A.**  
(en miles de guaraníes)

**OTRAS INVERSIONES**

CUENTAS	VALOR DE COSTO	AMORTIZACION	VALOR DE COTIZACION	VALOR REGISTRADO 31.03.2016	VALOR REGISTRADO 31.03.2015
Inversiones Corrientes	-	259.810	310.755	50.945	2.024.450
<b>Sub Total</b>	-	<b>259.810</b>	<b>310.755</b>	<b>50.945</b>	<b>2.024.450</b>
Inversiones No Corrientes	3.106.962	728.085	728.085	3.106.962	1.388.375
<b>Sub Total</b>	<b>3.106.962</b>	<b>728.085</b>	<b>728.085</b>	<b>3.106.962</b>	<b>1.388.375</b>
<b>TOTALES 31.03.2016</b>	<b>3.106.962</b>	<b>987.895</b>	<b>1.038.840</b>	<b>3.157.907</b>	<b>3.412.825</b>



Luis A. Montanaro B.  
Presidente de Directorio

Carlos A. Oleñik M.  
Vicepresidente de Directorio

Lic. Luis E. Rolando Z.  
Síndico Titular

Lic. Cinthia M. Bogarín C.  
Contadora General

Sólo para identificación

ANEXO E


**LC RISK MANAGEMENT S.A.E.C.A.**  
(en miles de guaraníes)

**PREVISIONES**

RUBRO	SALDO AL INICIO DEL EJERCICIO	AUMENTOS (*)	DISMINUCION (*)	SALDO AL CIERRE DEL 31.03.2016	SALDO AL CIERRE DEL 31.03.2015
Deducidas del Créditos (*)	2.790.007	954.529	(308.468)	<b>3.436.068</b>	3.929.411
Deducidas de Mercaderías (*)	641.526	163.777	(63.044)	<b>742.259</b>	476.789
<b>TOTALES</b>	<b>3.431.533</b>	<b>1.118.306</b>	<b>(371.512)</b>	<b>4.178.327</b>	<b>4.406.200</b>
Incluidas en el Pasivo	-	-	-	-	-
<b>TOTALES</b>	-	-	-	-	-


(\*) Corresponde a provisiones para cuentas incobrables y mercaderías.




  
Luis A. Montañano B.  
Presidente de Directorio

  
Carlos A. Oleñik M.  
Vicepresidente de Directorio

  
Lic. Luis E. Bolaños Z.  
Síndico Titular

  
Lic. Cinthia M. Bogarín C.  
Contadora General

Sólo para identificación  


ANEXO F

**LC RISK MANAGEMENT S.A.E.C.A.**  
(en miles de guaraníes)

**COSTO DE MERCADERIAS O PRODUCTOS VENDIDOS  
O SERVICIOS PRESTADOS**



DETALLE	EJERCICIO 31.03.2016		EJERCICIO 31.03.2015	
	<b>I. COSTO DE MERCADERÍAS O PRODUCTOS VENDIDOS</b>			
<b>Existencias al comienzo del periodo</b>				
Mercaderías	1.830.761		2.226.092	
Productos terminados	-		-	
Productos en proceso	-		-	
Materia prima y materiales	-		-	
Otros	-		-	
<b>Compras y costos de producción del periodo</b>				
Compras	4.815.456		2.837.437	
Costos de producción	-	4.847.769	-	3.580.292
Diferencia de inventario	-		-	
Resultado por tenencia	-		-	
<b>Existencias al cierre del periodo</b>				
Mercaderías	1.798.448		1.483.237	
Productos terminados	-		-	
Productos en proceso	-		-	
Materia prima y materiales	-		-	
Otros	-		-	
<b>II. COSTOS DE SERVICIOS PRESTADOS</b>	-		-	
<b>TOTAL DE COSTO MERCADERIAS O PRODUCTOS VENDIDOS Y SERVICIOS PRESTADOS</b>		<b>4.847.769</b>		<b>3.580.292</b>

Luis A. Montanaro B.  
Presidente de Directorio


Carlos A. Oleñik M.  
Vicepresidente de Directorio

Lic. Luis E. Bolaños Z.  
Sindico Titular

Lic. Cinthia M. Bogarín C.  
Contadora General

Sólo para identificación  
BCA






**LC RISK MANAGEMENT S.A.E.C.A.**  
(en miles de guaraníes)

**ACTIVOS Y PASIVOS EN MONEDA EXTRANJERA**

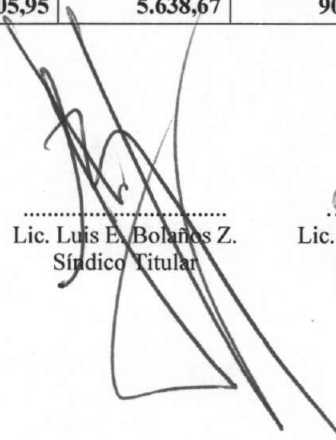
DETALLE	MONEDA EXTRANJERA		CAMBIO VIGENTE	MONEDA LOCAL	
	CLASE	MONTO		MONTO 31.03.2016	MONTO 31.03.2015
<b>ACTIVO</b>					
<b>Activos Corrientes</b>					
Bancos Cta. Cte. M/E	US\$ Americano	10.092,25	5.618,75	56.706	32.276
Intereses CDA a cobrar M/E	US\$ Americano	20.923,76	5.618,75	117.566	28.894
Intereses CDA a devengar M/E	US\$ Americano	(19.299,27)	5.618,75	(108.438)	(26.578)
Gasto Diferido M/E	US\$ Americano	607,85	5.618,75	3.415	-
<b>Sub Totales</b>		<b>12.324,59</b>	<b>5.618,75</b>	<b>69.249</b>	<b>34.592</b>
<b>Activos No Corrientes</b>					
CDA M/E	US\$ Americano	286.000,00	5.618,75	1.606.963	388.375
Intereses CDA a cobrar M/E	US\$ Americano	67.415,49	5.618,75	378.791	113.734
Intereses CDA a devengar M/E	US\$ Americano	(67.415,49)	5.618,75	(378.791)	(113.734)
Gasto Diferido M/E	US\$ Americano	4.961,05	5.618,75	27.875	-
<b>Sub Totales</b>		<b>290.961,05</b>	<b>5.618,75</b>	<b>1.634.838</b>	<b>388.375</b>
<b>TOTAL ACTIVO</b>		<b>303.285,64</b>	<b>5.618,75</b>	<b>1.704.087</b>	<b>422.967</b>
<b>PASIVO</b>					
<b>Pasivos Corrientes</b>					
Proveedores Locales	US\$ Americano	42.822,95	5.638,67	241.464	171.434
Otros Pasivos Corrientes	US\$ Americano	39.984,00	5.638,67	225.457	231.745
<b>Sub Totales</b>		<b>82.806,95</b>	<b>5.638,67</b>	<b>466.921</b>	<b>403.179</b>
<b>Pasivos No Corrientes</b>					
Otros Pasivos No Corriente	US\$ Americano	77.599,00	5.638,67	437.555	447.021
<b>Sub Totales</b>		<b>77.599,00</b>	<b>5.638,67</b>	<b>437.555</b>	<b>447.021</b>
<b>TOTAL PASIVO</b>		<b>160.405,95</b>	<b>5.638,67</b>	<b>904.476</b>	<b>850.200</b>



Luis A. Montanaro B.  
Presidente de Directorio



Carlos A. Olefiak M.  
Vicepresidente de Directorio



Lic. Luis E. Bolaños Z.  
Síndico Titular



Lic. Cinthia M. Bogarín C.  
Contadora General





# ANEXO H

## LC RISK MANAGEMENT S.A.E.C.A. (en miles de guaraníes)

### INFORMACION REQUERIDA SOBRE COSTOS Y GASTOS

RUBROS	COSTO DE BIENES DE CAMBIO	COSTO DE BIENES DE USO	COSTO DE OTROS ACTIVOS	GASTOS DE ADM	GASTOS DE COM	OTROS GASTOS	TOTAL EJERCICIO 31.03.2016	TOTAL EJERCICIO 31.03.2015
Remuneraciones de administradores, directores, síndicos y consejo de vigilancia	-	-	-	551.767	-	-	551.767	505.480
Honorarios y remuneraciones por servicios	-	-	-	198.321	206.309	-	404.630	285.480
Beneficios al personal	-	-	-	36.215	-	-	36.215	14.666
Sueldos y jornales	-	-	-	597.449	239.516	-	836.965	561.887
Contribuciones sociales	-	-	-	168.426	69.021	-	237.447	140.520
Gastos de exportación	-	-	-	-	-	-	-	-
Regalías y honorarios por servicios técnicos	-	-	-	-	-	-	-	-
Mantenimiento y reparaciones	-	-	-	31.832	109.445	-	141.277	91.513
Servicios básicos	-	-	-	27.632	-	-	27.632	31.044
Impuestos, tasa y contribuciones	-	-	-	90.553	-	-	90.553	57.491
Impuesto a la renta	-	-	-	-	-	198.841	198.841	159.153
Intereses a bancos e instituciones financieras	-	-	-	-	-	479.430	479.430	187.458
Comisión por ventas	-	-	-	-	998.322	-	998.322	1.077.250
Amortización bienes de uso	-	-	-	-	-	203.636	203.636	153.391
Amortización activos intangibles	-	-	-	-	-	-	-	-
Previsiones	-	-	-	-	-	746.794	746.794	920.274
Costo de ventas de artículos de consumo	4.847.769	-	-	-	-	-	4.847.769	3.580.292
Otros gastos	-	6.664	5.124.385	454.617	1.684.903	1.258.245	8.528.814	2.514.468
<b>TOTALES 31.03.2016</b>	<b>4.847.769</b>	<b>6.664</b>	<b>5.124.385</b>	<b>2.156.812</b>	<b>3.307.516</b>	<b>2.886.946</b>	<b>18.330.092</b>	-
<b>TOTALES 31.03.2015</b>	<b>3.580.292</b>	<b>34.082</b>	<b>-</b>	<b>1.663.475</b>	<b>2.421.803</b>	<b>2.580.715</b>	<b>-</b>	<b>10.280.367</b>



Luis A. Montanaro B.  
Presidente de Directorio

Carlos A. Oleñik M.  
Vicepresidente de Directorio


Lic. Luis E. Bolaños Z.  
Síndico Titular

Lic. Cinthia M. Bogarín C.  
Contadora General

Sólo para identificación  
BCA



**ANEXO I**



**LC RISK MANAGEMENT S.A.E.C.A.**

**DATOS ESTADISTICOS**

INDICADORES OPERATIVOS	ACUMULADOS AL FIN DEL PERIODO	
	31.03.2016	31.03.2015
Volumen de ventas (*)	15.518.391	11.429.423
Cantidad de empleados	93	63
Consumo de energía eléctrica (*)	17.191	16.937
Cantidad de sucursales	1	1

(\*) en miles de guaraníes



Luis A. Montanaro B.  
Presidente de Directorio

Carlos A. Oleñik M.  
Vicepresidente de Directorio

Lic. Luis E. Bolaños Z.  
Síndico Titular

Lic. Cinthya M. Bogarín C.  
Contadora General

Sólo para identificación

**ANEXO J**



**LC RISK MANAGEMENT S.A.E.C.A.**

**INDICES ECONOMICOS-FINANCIEROS**

INDICES	ACUMULADO AL FIN DEL PERIODO	
	31.03.2016	31.03.2015
Liquidez (1)	1,40	1,78
Endeudamiento (2)	1,06	1,25
Rentabilidad (3) (*)	N/A	N/A
(*) Presentar sólo a fin de ejercicio		
<b>NOTA:</b>		
<b>(1) ACTIVO CORRIENTE</b>	<b>(2) TOTAL DEL PASIVO</b>	<b>(3) RESULTADO ANTES DEL IMPUESTO A</b>
<b>PASIVO CORRIENTE</b>	<b>PATRIMONIO NETO</b>	<b>LA RENTA</b>
		<b>PATRIMONIO NETO EXCLUIDO EL</b>
		<b>RESULTADO DEL PERIODO</b>



Luis A. Montanaro B.  
Presidente de Directorio

Carlos A. Oleñik M.  
Vicepresidente de Directorio

Lic. Luis E. Bolaños Z.  
Síndico Titular

Lic. Cinthia M. Bogarín C.  
Contadora General

Sólo para identificación  
**BCA**





**LC RISK MANAGEMENT S.A.E.C.A.**  
**INFORME DEL SÍNDICO CORRESPONDIENTE AL PRIMER TRIMESTRE**  
**CERRADO AL 31.03.2016 DEL EJERCICIO QUE CIERRA AL 31.12.2016**

AL PRESIDENTE Y DIRECTORES DE LC RISK MANAGEMENT S.A.E.C.A.

Estimados Señores.

En mi carácter de Sindico Titular, fiscalice la dirección y administración de LC RISK MANAGEMENT S.A.E.C.A., durante el periodo que va del 01/01/2016 al 31.03.2016, del ejercicio que cierra al 31.12.2016.

Al efecto; asistí a las Asambleas de Accionistas, a Sesiones del Directorio realizadas en dicho periodo, analice conceptualmente los Estados Contables intermedio con sus Notas y Anexos correspondientes al Primer Trimestre cerrado al 31.03.2016, del ejercicio que cierra al 31.12.2016 y en los informes de los auditores externos.

Por tratarse del Primer Trimestre, los auditores independientes contratados a los efectos de la realización de controles establecidos en el Código Civil y en las leyes que reglan el Mercado de Capitales, emitieron un dictamen sobre los referidos Estados Contables Intermedio, suscripto por el Lic. Javier Benitez Duarte, de la firma BCA – Benitez Codas & Asociados, corresponsal en el Paraguay de KPMG International Cooperative.

En mi opinión, los referidos Estados Contables y la actuación del Directorio en este periodo se ajusto a la ley y al estatuto social.

Atentamente,

Lic. Luis. E. Bolaños Z.  
Sindico Titular.

Asunción, 11 de mayo de 2016.



**LC RISK MANAGEMENT S.A.E.C.A. --- ACTA DE DIRECTORIO Nro.322**

**ASUNTO: Aprobación de los Estados Contables al 31 de marzo de 2016.**

En la ciudad de Asunción, Capital de la República del Paraguay, a los 11 días del mes de mayo de 2015, siendo las 16:30 horas se reúne en el local social de la Avda. Mcal. López N° 3811 c/Dr. Morra, 8vo. Piso – Edificio Mcal. Center, el Directorio de LC RISK MANAGEMENT S.A.E.C.A compuesto por los Señores Directores Luis A. Montanaro Bedoya, Carlos A. Oleñik Memmel, la Sra. María Loreto Plate, en su carácter de Director Suplente, y el Lic. Luis Bolaños, en su carácter de Síndico titular.-----


Iniciada la sesión, el presidente informa que se ha convocado a esta reunión para analizar los informes contables correspondiente del trimestre cerrado al 31/03/2016, que componen el **Estado de Situación Patrimonial, Estado de Resultados, Estado de Variación del Patrimonio Neto y los anexos correspondientes.**-


Los mismos ha sido debidamente analizados por el síndico Titular, quien presenta a los miembros del Directorio su informe correspondiente.-----

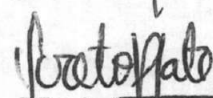
Luego de analizar los documentos presentados y el informe del Sindico, los miembros del Directorio resuelven por unanimidad cuanto sigue:-----

1. **Aprobar los estados contables del trimestre cerrado al 31/03/2016: Estado de Situación Patrimonial, Estado de Resultados, Estado de Variación del Patrimonio Neto y sus anexos correspondientes.**-----
2. **Presentar los estados contables aprobados por este Directorio y el Informe del Sindico ante la Comisión Nacional de Valores y la Bolsa de Valores y Productos de Asunción S.A.**-----
3. **Autorizar al Sr. Luis Montanaro y al Sr. Carlos Oleñik a suscribir los informes a ser remitidos a la CNV.**-----

Sin otro punto que considerar se da por terminada la sesión siendo las 18:00 hs.-----

  
Ing. Carlos Andrés Oleñik Memmel  
Vicepresidente

  
Sr. Luis Augusto Montanaro Bedoya  
Presidente

  
Sra. Maria Loreto Plate  
Directora Suplente

  
Lic. Luis Bolaños  
Síndico Titular

**FOTOCOPIA FIEL DEL ORIGINAL  
CONSTE.....**

*Marta Fedelina M. Vellalba de Amoros*  
Notaria y Escribana Pública Reg. N° 12  
Rca. Dominicana N° 241  
Tel.: 441.594  
Asunción - Paraguay

