

## ESTADOS FINANCIEROS

Correspondiente al periodo iniciado el 1 de enero del 2016 al 30 de septiembre de 2016 presentado en forma comparativa con el periodo iniciado el 1 de enero de 2015 al 30 de septiembre de 2015.

**DENOMINACION:** LC RISK MANAGEMENT S.A.E.C.A.

**DOMICILIO LEGAL:** Avda. Mcal. López Nro. 3.811 c/ Dr. Morra, edificio Mcal. Center, piso 8, Villa Mora, Asunción.

**SUCURSAL:** Sede comercial y depósito.  
Acosta Ñu Nro. 307 c/ Cándido Bareiro, Bo. Valle Apua, Lambaré.

**ACTIVIDAD PRINCIPAL:** Compra-venta de mercaderías en general, al contado o a plazos especialmente de electrodomésticos, sus repuestos y accesorios. También puede dedicarse a actividades industriales, inmobiliarias, comerciales, agropecuarias, servicios, publicidad, teniendo la capacidad jurídica para desarrollar cualquier tipo de actividad lícita, sin más limitaciones que las previstas en las leyes respectivas y el Estatuto de la empresa.

**INSCRIPCION EN EL REGISTRO PUBLICO DE COMERCIO Y REGISTRO DE PERSONAS JURIDICAS Y ASOCIACIONES:** Del Estatuto o Contrato Social: Escritura Nro. 75 de fecha 30/06/2008, inscrita en el Registro Público de Comercio bajo el Nro. 732 Serie d, Folio 7.568 de fecha 21 de octubre de 2008 e inscrita en el Registro de Personas Jurídicas y Asociaciones bajo el Nro. 1.523 Serie d, Folio 19.192 de fecha 21 de octubre de 2008. Escritura Nro. 131 de fecha 02/09/2011, inscrita en el Registro Público de Comercio bajo el Nro. 915 Serie F, Folio 7.134 de fecha 21 de septiembre de 2011 e inscrita en el Registro de Personas Jurídicas y Asociaciones bajo el Nro. 635 Serie A, Folio 7.831 de fecha 21 de septiembre de 2011.

De la última modificación: Escritura Nro. 449, de fecha 09 de junio de 2015, pasada ante la Escribana María Isabel Maggi Aquino, a través de la cual fue transcrita el Acta de Asamblea General Extraordinaria del 31 de marzo de 2015, se aumentó el capital social y se modificó el artículo N° 5 de los estatutos sociales, de cuyo testimonio se tomó razón en la Dirección General de los Registros Públicos, Sección Personas Jurídicas y Asociaciones, bajo el N° 1 y al folio 1, el 17 de agosto de 2015 y en la Sección Registro Público de Comercio, bajo el N° 684, serie comercial de fecha 19 de agosto de 2015.

*"Observación: En fecha 30/03/2016 se llevó a cabo la Asamblea General Extraordinaria de Accionistas, en la que se decidió el cambio del valor de las acciones nominativas de G. 100.000 (Guaraníes cien mil) a G. 1.000.000 (Guaraníes un millón) cada una, lo que conlleva a la correspondiente modificación de los Estatutos Sociales, la misma se encuentra en proceso de inscripción en los Registros Públicos."*

Sólo para identificación

BCA

**INSCRIPCION EN LA COMISION NACIONAL DE VALORES:** Por Resolución Nro. 1.376/11 de fecha 9 de agosto de 2011, aprobada según Acta de Directorio CNV Nro. 064 de fecha 9 de agosto de 2011.  
Por Resolución Nro. 9/E13 de fecha 14 de febrero de 2013, se aprueba según Acta de Directorio CNV Nro. 011/13 de fecha 14 de febrero de 2013, el cambio de denominación a Emisora de Capital Abierto.

**INSCRIPCION EN LA BOLSA DE VALORES DE LA CIUDAD DE ASUNCION:** Por Resolución Nro. 993/11 de fecha 23 de agosto de 2011.

**FECHA DE VENCIMIENTO DEL ESTATUTO SOCIAL:** 21 de octubre de 2098.

**COMPOSICION DEL CAPITAL:** El capital de la sociedad está compuesto de acciones nominativas ordinarias de voto múltiple, con 5 (cinco) votos por acción y de acciones preferidas nominativas sin derecho a voto.

**ACCIONES:** Guaraníes 1.000.000 cada una, agrupadas en series de guaraníes 100.000.000 enumeradas en forma correlativa con el nro. 1 en adelante. Cada serie está compuesta por 100 acciones.

Cantidad	Tipo	Nro. De votos por acción	Capital suscripto guaraníes	Capital integrado guaraníes
30.007	Ordinaria de voto múltiple	5	30.007.000.000	30.007.000.000
15.000	Acciones preferidas	0	15.000.000.000	15.000.000.000

Sólo para identificación  


## Balance General al 30 de septiembre de 2016

(en miles de guaraníes)

	Nota	Sep-2016	Sep-2015
<b>ACTIVO</b>			
<b>Activo Corriente</b>			
Disponibilidades	3	540.553	2.986.120
Créditos	4	35.272.764	28.352.189
Bienes de cambio	5	1.142.318	2.285.135
Inversiones	6	1.389.399	169.088
Otros créditos	7	2.058.463	1.570.131
<b>Total Activo Corriente</b>		<b>40.403.497</b>	<b>35.362.663</b>
<b>Activo No Corriente</b>			
Créditos	4	57.995.092	39.985.813
Inversiones	6	5.674.049	3.613.489
Bienes de uso	Anexo 1	7.103.777	5.106.010
Intangibles	Anexo 1	311.531	182.861
Otros créditos	7	747.355	563.212
<b>Total Activo No Corriente</b>		<b>71.831.804</b>	<b>49.451.385</b>
<b>TOTAL ACTIVO</b>		<b>112.235.301</b>	<b>84.814.048</b>
<b>PASIVO</b>			
<b>Pasivo Corriente</b>			
Deudas comerciales	8	2.290.737	3.861.563
Deudas financieras	9	24.177.477	16.503.086
Deudas diversas	10	2.515.419	3.193.785
<b>Total Pasivo Corriente</b>		<b>28.983.633</b>	<b>23.558.434</b>
<b>Pasivo No Corriente</b>			
Deudas financieras	9	32.916.964	13.672.307
Deudas diversas	10	320.330	431.120
<b>Total Pasivo No Corriente</b>		<b>33.237.294</b>	<b>14.103.427</b>
<b>TOTAL PASIVO</b>		<b>62.220.927</b>	<b>37.661.861</b>
<b>PATRIMONIO</b>			
Capital Integrado	16.1	45.007.000	24.393.200
Aporte para futura capitalización		-	10.000.000
Reservas	16.2-4	617.733	1.663.761
Resultado acumulado		178.260	825
Resultado del periodo		4.211.381	11.094.401
<b>TOTAL PATRIMONIO</b>		<b>50.014.374</b>	<b>47.152.187</b>
<b>TOTAL PASIVO Y PATRIMONIO</b>		<b>112.235.301</b>	<b>84.814.048</b>

El Anexo y las notas 1 a 16 que se acompañan forman parte integral de los estados financieros.

Luis A. Montanaro B.  
Presidente de Directorio

Carlos A. Oleñik M.  
Vicepresidente de Directorio

Lic. Luis E. Bolanos Z.  
Síndico Titular

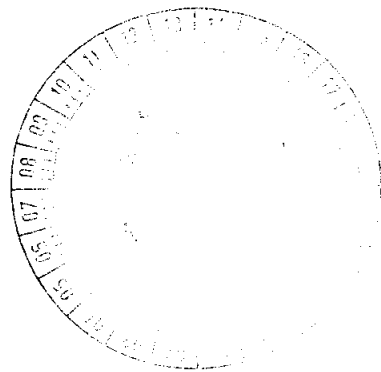
Lic. Cinthia M. Bogarín  
Contadora General

Para identificación  
BCA

## Estado de Resultados al 30 de septiembre de 2016 (en miles de guaraníes)

	Nota	Sep-2016	Sep-2015
<b>INGRESOS OPERATIVOS</b>			
Ventas	11	42.196.523	43.045.083
Costo de ventas	12	(24.375.593)	(20.631.992)
<b>RESULTADO BRUTO</b>		<b>17.820.930</b>	<b>22.413.091</b>
<b>Gastos de administración</b>			
	13	(7.679.370)	(6.100.328)
		(7.679.370)	(6.100.328)
<b>RESULTADOS DIVERSOS</b>			
Otros ingresos/gastos		664.668	733.098
		664.668	733.098
<b>RESULTADOS FINANCIEROS</b>			
Diferencia de cambio		(46.480)	(112.424)
Gastos financieros	14	(5.825.223)	(4.425.620)
		(5.871.703)	(4.538.044)
<b>IMPUESTO A LA RENTA</b>			
		(723.144)	(1.413.416)
<b>RESULTADO NETO</b>		<b>4.211.381</b>	<b>11.094.401</b>

El Anexo y las notas 1 a 16 que se acompañan forman parte integral de los estados financieros.



Luis A. Montanaro B.  
Presidente de Directorio

Carlos A. Caeñik M.  
Vicepresidente de Directorio

Lic. Luis E. Bolaños A.  
Síndico Titular


Lic. Cinthia M. Boga  
Contadora General


Para identificación  
**BCA**

## Estado de Evolución del Patrimonio Neto al 30 de septiembre de 2016 (en miles de guaraníes)

	Capital social	Capital a integrar	Reserva legal	Reserva de revalúo	Reserva facultativa	Resultados acumulados	Total de Patrimonio
<b>Saldo al 31 de diciembre de 2014</b>	35.000.000	(17.388.700)	1.184.756	329.005	90.000	9.168.126	28.383.187
	<b>17.611.300</b>		<b>1.603.761</b>				
Capitalización de Resultado	-	6.781.900	-	-	-	(6.781.900)	-
Integración de Capital	-	10.000.000	-	-	-	-	10.000.000
Aumento de Capital	65.000.000	(65.000.000)	-	-	-	-	-
Reserva Facultativa	-	-	-	-	60.000	(60.000)	-
Reserva Legal	-	-	695.683	-	-	-	695.683
Revalúo de Bienes de Uso	-	-	-	138.727	-	-	138.727
Distribución de Dividendos	-	-	-	-	-	(2.325.401)	(2.325.401)
Resultado del Año	-	-	-	-	-	13.217.976	13.217.976
<b>Saldo al 31 de diciembre de 2015</b>	100.000.000	(65.606.800)	1.880.439	467.732	150.000	13.218.801	50.110.172
	<b>34.393.200</b>		<b>2.498.171</b>				
Capitalización de Resultado	-	8.726.361	-	-	-	(8.726.361)	-
Capitalización de Reserva Legal	-	1.880.439	(1.880.439)	-	-	-	-
Integración de Capital	-	7.000	-	-	-	-	7.000
Reserva Legal	-	-	-	-	-	-	-
Revalúo de Bienes de Uso	-	-	-	-	-	-	-
Distribución de Dividendos	-	-	-	-	-	(4.314.179)	(4.314.179)
Resultado del Periodo	-	-	-	-	-	4.211.381	4.211.381
<b>Saldo al 30 de septiembre 2016</b>	100.000.000	(54.993.000)	-	467.732	150.000	4.389.642	50.014.374
	<b>45.007.000</b>		<b>617.732</b>				


El Anexo y las notas 1 a 16 que se acompañan forman parte integral de los estados financieros.




  
Luis A. Montanaro B.  
Presidente de Directorio

  
Carlos A. Olanik M.  
Vicepresidente de Directorio

  
Lic. Luis E. Boreño Z.  
Síndico Titular

  
Lic. Cinthia M. Bogado  
Contadora General

Identificación  

LC risk management SAECA

LC Risk Management S.A.E.C.A.  
RUC: 80053166-3


Casa Matriz / Sede Administrativa  
Mcal. López Nº 3.811 c/ Dr. Morra  
Edif. Mcal. Center Piso 8  
Villa Morra - Asunción  
Tel.: (+595 21) 238 1572 / 3

Página web  
www.lcrisk.com

Sucursal Nro. 1 / Depósito  
Acosta Ñu Nro. 307 c/ Candido Bareiro  
(a tres cuadras de la Avda. Cacique Lambaré)  
Ciudad de Lambaré, Paraguay  
Telefax: +595 (21) 92 22 87 / 92 22 88  
Tel. Móvil: (0985) 648 320



El logotipo de LC Risk Management, LC Comercial y Stilo Hogar y las denominaciones son Marcas Registradas de LC Management S.A.E.C.A.



## Estado de Flujos de Efectivo al 30 de septiembre de 2016 (en miles de guaraníes)

	Sep-2016	Sep-2015
<b>1. ACTIVIDADES DE OPERACIÓN</b>		
Cobranzas efectuadas a clientes	24.628.566	20.195.932
Pagos efectuados a proveedores y empleados	(32.430.403)	(27.050.824)
<b>Caja generada por las operaciones</b>	<b>(7.801.837)</b>	<b>(6.854.892)</b>
Impuesto a la renta	(222.662)	(116.270)
<b>Flujos netos de efectivo por actividades de operación</b>	<b>(8.024.499)</b>	<b>(6.971.162)</b>
<b>2. ACTIVIDADES DE INVERSIÓN</b>		
Inversiones realizadas	(278.499)	(2.396.984)
Adquisiciones de bienes de uso e intangibles	(2.727.833)	(1.211.801)
Cobros por venta de bienes de uso	24.068	14.864
<b>Flujos netos de efectivo por actividades de inversión</b>	<b>(2.982.264)</b>	<b>(3.593.921)</b>
<b>3. ACTIVIDADES DE FINANCIACIÓN</b>		
Obtención (pagos) de fondos mediante deudas financieras	18.777.683	8.127.201
Gastos e intereses financieros pagados	(5.825.223)	(4.425.620)
Distribución de dividendos	(4.314.179)	(2.325.401)
Capitalización durante el año	7.000	10.000.000
<b>Flujos netos de efectivo por actividades de financiación</b>	<b>8.645.281</b>	<b>11.376.180</b>
Efecto de las variaciones en tipo de cambio sobre Caja	(46.480)	(112.424)
<b>4. Incremento neto de efectivo y equivalentes</b>	<b>(2.407.962)</b>	<b>698.673</b>
<b>5. Efectivo y equivalentes al inicio</b>	<b>2.948.515</b>	<b>2.287.447</b>
<b>6. Efectivo y equivalentes al final</b>	<b>540.553</b>	<b>2.986.120</b>

El Anexo y las notas 1 a 16 que se acompañan forman parte integral de los estados financieros.

Luis A. Montanaro B.  
Presidente de Directorio

Carlos A. Olanik M.  
Vicepresidente de Directorio

Lic. Luis E. Bolaños Z.  
Síndico Titular

Lic. Cynthia M. Bogarín  
Contadora General





El logotipo de LC Risk Management, LC Comercial y Stilo Hogar y las denominaciones son Marcas Registradas de LC Risk Management S.A.E.C.A.

ANEXO 1

Cuadro de Bienes de Uso, Intangibles y Amortizaciones al 30 de septiembre de 2016.  
(en miles de guaraníes)

CUENTAS	VALORES DE ORIGEN					AMORTIZACIONES					NETO RESULTANTE	
	AL INICIO DEL PERIODO	ALTAS Y TRANS DEL PERIODO	BAJAS DEL PERIODO	REVALUO AL INICIO DEL PERIODO	REVALUO DEL PERIODO	BAJAS DEL PERIODO	AL CIERRE DEL PERIODO	ACUM. AL INICIO DEL PERIODO	ALTAS DEL PERIODO	BAJAS DEL PERIODO		ACUM. AL CIERRE DEL PERIODO
<b>Bienes en Operación</b>												
Muebles y Equipos de Oficina-Sede Mcal.Center	551.203	58.722	-	46.709	-	656.634	-	146.916	40.927	-	187.843	468.791
Muebles y Equipos de Oficina-Sede Lambaré	164.906	9.413	(10.091)	11.189	-	174.450	(967)	36.163	12.610	(3.131)	45.642	128.808
Instalaciones - Sede Mcal.Center	174.617	-	-	17.095	-	191.712	-	54.183	14.597	-	68.780	122.932
Instalaciones - Sede Lambaré	122.214	89.859	-	7.711	-	219.784	-	23.119	9.749	-	32.868	186.916
Equipos de Informatica-Sede Mcal.Center	195.921	112.185	(1.730)	8.890	-	315.266	-	85.152	20.881	-	106.033	209.233
Equipos de Informatica-Sede Lambaré	105.003	12.293	-	4.841	-	122.137	-	46.353	10.694	-	57.047	65.090
Méjoras en Propiedad de Terceros-Sede Mcal.Center	13.108	73.086	-	1.185	-	87.379	-	8.221	2.185	-	10.406	76.973
Sistema de Seguridad y Alarma-Sede Mcal.Center	18.799	1.487	-	2.175	-	22.461	-	16.142	3.114	-	19.256	3.205
Sistema de Seguridad y Alarma-Sede Lambaré	37.343	-	-	3.538	-	40.881	-	22.070	5.582	-	27.652	13.229
Rodados	3.163.150	-	-	241.306	-	3.404.456	-	1.662.024	468.399	-	2.130.423	1.274.033
Inmuebles - Terreno	1.243.750	2.186.171	-	22.917	-	3.452.838	-	-	-	-	-	3.452.838
Inmuebles - Edificio	1.091.285	18.182	-	69.534	-	1.179.001	-	55.101	22.171	-	77.272	1.101.729
<b>TOTALES AL 30.09.2016</b>	<b>6.881.299</b>	<b>2.561.398</b>	<b>(11.821)</b>	<b>437.090</b>	<b>-</b>	<b>9.866.999</b>	<b>(967)</b>	<b>2.155.444</b>	<b>610.909</b>	<b>(3.131)</b>	<b>2.763.222</b>	<b>7.103.777</b>
<b>TOTALES AL 30.09.2015</b>	<b>5.611.383</b>	<b>1.089.031</b>	<b>(91.370)</b>	<b>301.649</b>	<b>-</b>	<b>6.907.591</b>	<b>(3.102)</b>	<b>1.350.222</b>	<b>460.172</b>	<b>(8.813)</b>	<b>1.801.581</b>	<b>5.106.010</b>

CUENTAS	VALORES DE ORIGEN			AMORTIZACIONES			NETO RESULTANTE
	AL INICIO DEL PERIODO	AUMENTOS	DISMINUCION	AL CIERRE DEL PERIODO	ACUMULADAS AL INICIO DEL PERIODO	BAJAS DEL PERIODO	
Licencias de Software	239.683	67.700	(36.199)	371.184	63.792	(4.139)	311.551
<b>TOTALES AL 30.09.2016</b>	<b>239.683</b>	<b>67.700</b>	<b>(36.199)</b>	<b>371.184</b>	<b>63.792</b>	<b>(4.139)</b>	<b>311.551</b>
<b>TOTALES AL 30.09.2015</b>	<b>102.264</b>	<b>172.770</b>	<b>-</b>	<b>225.034</b>	<b>42.173</b>	<b>-</b>	<b>182.861</b>

El Anexo y las netas 1 a 16 que se acompañan forman parte integral de los estados financieros.

Carlos A. Ojeñik M.  
Vicepresidente de Directorio


Luis E. Bolaños Z.  
Síndico Titular

Cinthya M. Bogarin C.  
Contadora General



## Notas a los Estados Financieros al 30 de septiembre de 2016

### Nota 1 - Información básica sobre la empresa



LC Risk Management S.A.E.C.A. se constituyó como empresa en fecha 30 de Julio del año 2008, según escritura N° 75 pasada ante el Escribano José María Zubizarreta con un capital inicial de Gs. 100.000.000 para posteriormente por escritura N° 298 de fecha 10 de Septiembre del año 2009, pasada ante el mismo escribano, aumentar su capital en la suma de Gs. 1.900.000.000 hasta alcanzar la suma de capital de Gs. 2.000.000.000. Posteriormente, su capital asciende a Gs. 10.000.000.000.- según escritura N° 131 de fecha 02 de Septiembre de 2011, pasada ante la escribana María Guadalupe Peroni. Su principal actividad comercial lo constituye la venta al por menor de artículos electrodomésticos y electrónicos. Posteriormente mediante Escritura N° 97, de fecha 30 de junio de 2012, autorizada por la Escribana Pública Guadalupe Peroni, a través de la cual fue aumentado el capital social y modificado los Estatutos Sociales, con Dictamen de la Abogacía del Tesoro N° 3334, de fecha 26 de julio de 2012, de cuyo testimonio se tomó razón en la Dirección General de los Registros Públicos, Sección Personas Jurídicas y Asociaciones, bajo el N° 615, al folio 8311, Serie C, el 30 de julio de 2012; y en el Registro Público de Comercio, bajo el N° 873, Serie F, al folio 7367 y siguientes, Sección Contratos, en fecha 30 de julio de 2012. Posteriormente su capital aumento a Gs. 35.000.000.000.-, mediante la Escritura N° 119, de fecha 31 de agosto de 2012, autorizada por la Escribana Pública Guadalupe Peroni, a través de la cual fue modificado íntegramente los Estatutos Sociales, con Dictamen de la Abogacía del Tesoro N° 4919, de fecha 11 de octubre de 2012, de cuyo testimonio se tomó razón en la Dirección General de los Registros Públicos, Sección Personas Jurídicas y Asociaciones bajo el N° 1249, al folio 4945, Serie A, el 16 de octubre de 2012; y en el Registro Público de Comercio bajo el N° 1252, Serie A, al folio 11376 y siguientes, Sección Contratos, en fecha 16 de octubre de 2012. Escritura N° 148, de fecha 05 de diciembre de 2012, autorizada por la Escribana Pública Guadalupe Peroni, a través de la cual fue transcrita el Acta de Asamblea General Ordinaria del 15 de Noviembre de 2012, en la que se fijaran las características de las acciones preferidas emitidas, con Dictamen de la Abogacía del Tesoro N° 263, de fecha 17 de enero de 2013, de cuyo testimonio se tomó razón en la Dirección General de los Registros Públicos, a través del Registro Público de Comercio, bajo el N° 6, Serie C, al folio 49 y siguientes, Sección Contratos, en fecha 31 de enero de 2013. Actualmente su capital asciende a Gs. 100.000.000.000.-, mediante escritura N° 449, de fecha 09 de junio de 2015, pasada ante la Escribana María Isabel Maggi Aquino, a través de la cual fue transcrita el Acta de Asamblea General Extraordinaria del 31 de marzo de 2015, se aumentó el capital social y se modificó el artículo N° 5 de los estatutos sociales, de cuyo testimonio se tomó razón en la Dirección General de los Registros Públicos, Sección Personas Jurídicas y Asociaciones, bajo el N° 1 y al folio 1, el 17 de agosto de 2015 y en la Sección Registro Público de Comercio, bajo el N° 684, serie comercial de fecha 19 de agosto de 2015.

### Nota 2 - Principales políticas y prácticas contables aplicadas

#### 2.1 Bases de preparación

Los estados financieros se han preparado de acuerdo con las normas contables y criterios de valuación dictados por la Comisión Nacional de Valores y con normas de información financiera emitidas por el Consejo de Contadores Públicos del Paraguay.

La moneda funcional y de presentación de los estados financieros de la entidad es el Guaraní, la moneda local de Paraguay.

Dado que la inflación acumulada en los últimos tres años, calculada a base del Índice de Precios al Consumidor emitido por el Banco Central del Paraguay, ha sido inferior al 100%, los estados financieros



se presentan en unidad de medida heterogénea. Consecuentemente los estados financieros no fueron reexpresados en moneda homogénea de poder adquisitivo constante.

Los estados financieros fueron preparados utilizando como principal criterio de valuación el costo histórico, con las excepciones que se mencionan en los siguientes numerales de esta nota.

## 2.2 Moneda extranjera

Las transacciones en moneda extranjera son convertidas al Guaraní a la cotización vigente en la fecha de la transacción. Los activos y pasivos monetarios denominados en moneda extranjera son convertidos al Guaraní a la cotización vigente a la fecha de cierre de los estados financieros. Las diferencias de cambio resultantes figuran presentadas en el Estado de Resultados.

El siguiente es el detalle de las cotizaciones de la moneda extranjera operada por la entidad respecto al guaraní, al promedio y cierre de los estados financieros:

	Promedio		Sep-2016		Sep-2015	
	Sep-16	Sep-15	Activos	Pasivos	Activos	Pasivos
Dólares estadounidenses	5.651	5.509	5.550	5.561	5.631	5.641

## 2.3 Deterioro

Los valores contables de los activos de la entidad, diferentes de bienes de cambio, son revisados a la fecha de cada estado financiero para determinar si existe un indicativo de deterioro. Si algún indicativo de deterioro existiera, el monto recuperable del activo es estimado como el mayor del precio neto de venta y el valor de uso, reconociéndose una pérdida por deterioro en el Estado de Resultados cuando el valor contable del activo o su unidad generadora de efectivo exceden su monto recuperable.

En el caso de activos, diferentes de bienes de uso, una pérdida por deterioro es revertida hasta el monto que no exceda el valor contable que hubiera correspondido si no se hubiera reconocido el deterioro, cuando posteriormente se produce un aumento en la estimación del monto recuperable.

En el caso de bienes de uso, revaluados según se indica en la Nota 2.8, una pérdida por deterioro es revertida hasta el monto que no exceda el valor contable revaluado que hubiera correspondido si no se hubiera reconocido el deterioro, cuando posteriormente se produce un aumento en la estimación del monto recuperable.

## 2.4 Disponibilidades

Caja y bancos se presentan por su valor nominal. Las inversiones en fondos mutuos de ágil efectivización son consideradas también como disponibilidades a su valor nominal.

## 2.5 Créditos por ventas y otros créditos

Los créditos se presentan por su costo amortizado menos cualquier pérdida por deterioro (Nota 2.3). La provisión para deudores incobrables se ha constituido en función de los análisis de riesgo individualizado de los deudores.

## 2.6 Bienes de cambio

Los bienes de cambio fueron valuados al costo de compra más costos incurridos en su traslado a su ubicación y condiciones actuales, o a su valor neto realizable si éste es menor. Los ajustes a valores netos realizables se incluyen en el costo de los bienes vendidos.

Los bienes consumidos se tomaron a la identificación específica de sus costos individuales.

Sólo para identificación  
BCA  
12



## 2.7 Inversiones

Los CDA (Certificados de Depósitos de Ahorro) se registran al valor nominal más los intereses devengados a la fecha de cierre del periodo.

Las inversiones en otras empresas están contabilizadas al costo o cuando sea posible al valor de mercado de la última transacción accionaria de la empresa.

## 2.8 Bienes de uso e intangibles

### Valor bruto

Los bienes de uso figuran presentados a sus valores de adquisición, ajustados por el coeficiente de revalúo emitido por la Subsecretaría de Estado de Tributación a partir del año siguiente al de su incorporación, netos de amortizaciones y pérdidas por deterioro cuando corresponde (ver Notas 2.3 y 16.3).

Los activos intangibles figuran presentados a sus valores de adquisición, netos de amortizaciones y pérdidas por deterioro cuando corresponde (Nota 2.3).

### Gastos posteriores

Los gastos posteriores incurridos para reemplazar un componente de un bien de uso son únicamente activados cuando éstos incrementan los beneficios futuros de los mismos. Los demás gastos son reconocidos en el Estado de Resultados en el momento en que se incurrían.

### Amortizaciones

Las amortizaciones son cargadas al Estado de Resultados utilizando porcentajes fijos sobre los valores antes referidos, calculados según la vida útil estimada para cada categoría, a partir del año siguiente al de su incorporación.

La entidad evalúa para cada activo intangible adquirido si la vida útil es finita o indefinida. A estos efectos se entiende que un activo intangible tiene vida útil indefinida cuando no existe un límite previsible al periodo durante el cual va a generar entrada de flujos netos de efectivo. Las amortizaciones de los activos intangibles con vidas útiles finitas se calculan usando porcentajes fijos sobre los valores amortizables, según la vida útil esperada para cada categoría a partir de la fecha en que el activo esté disponible para su utilización.

## 2.9 Deudas comerciales y deudas diversas

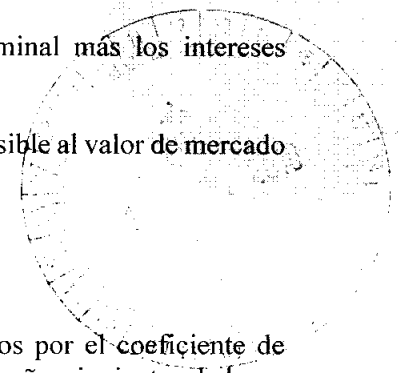
Las deudas comerciales y deudas diversas están presentadas a su costo amortizado.

## 2.10 Deudas financieras

Las deudas financieras están presentadas a su costo amortizado, con cualquier diferencia entre el costo y su valor de cancelación, reconocida en el Estado de Resultados durante el periodo de financiamiento, utilizando tasas de interés efectivas.


## 2.11 Patrimonio

Los dividendos son reconocidos como pasivo en la fecha que son aprobados.



Sólo para identificación  
  
BCA





lc risk management SAECA

LC Risk Management S.A.E.C.A.  
RUC: 80053166-3

Casa Matriz / Sede Administrativa  
Mcal. López Nº 3.811 c/ Dr. Morra  
Edif. Mcal. Center Piso 8  
Villa Morra - Asunción  
Tel.: (+595 21) 238 1572 / 3

Página web  
www.lcrist.com

Sucursal Mro. 1 / Depósito  
Acosta N° Nro. 307 c/ Candido Bareiro  
(a tres cuadras de la Avda. Cacique Lambaré)  
Ciudad de Lambaré, Paraguay  
Telefax: +595 (21) 92 22 87 / 92 22 88  
Tel. Móvil: (0985) 648 320



El logotipo de LC Risk Management, LC Comercial y Stilo Hogar y las denominaciones son Marcas Registradas de LC Management S.A.E.C.A.

## 2.12 Impuesto a la renta

El Impuesto a la renta se basa en la utilidad contable antes de este concepto, ajustada por las partidas que la ley incluye o excluye para la determinación de la renta neta imponible, a la que se le aplica la tasa vigente del 10%. Si bien la NIF 20 – Impuesto diferido emitida por el Consejo de Contadores Públicos del Paraguay requiere la contabilización de dicho impuesto, se optó por no registrarlo dado que el importe resultante no es material en relación con el patrimonio al 30 de septiembre de 2016 y 2015 ni con relación a los resultados de los periodos terminados en esas fechas.

## 2.13 Determinación del resultado

La entidad aplicó el principio de lo devengado para la imputación de costos y gastos.

La totalidad de los ingresos son reconocidos en el momento de documentación.

Los ingresos operativos representan el importe de los servicios suministrados a terceros y son reconocidos en el Estado de Resultados cuando los riesgos y beneficios significativos asociados a los mismos han sido transferidos al comprador.

El consumo de los bienes de cambio que integra el costo de los bienes vendidos es calculado, como se indica en la Nota 2.6.

La amortización de los bienes de uso e intangibles es calculada como se indica en la Nota 2.8.

Los resultados financieros incluyen diferencias de cambio e intereses ganados y perdidos como se indica en las Notas 2.2 y 2.10 respectivamente.

El gasto por impuesto a la renta es calculado, como se indica en la Nota 2.12.

## 2.14 Uso de estimaciones contables

La preparación de los estados financieros requiere por parte de la Dirección de la empresa la aplicación de estimaciones contables relevantes, la realización de juicios y supuestos en el proceso de aplicación de las políticas contables que afectan a los importes de activos y pasivos registrados y los activos y pasivos contingentes revelados a la fecha de la emisión de los presentes estados financieros, como así también los ingresos y gastos registrados en el año. Los resultados reales pueden diferir de las estimaciones realizadas.

A pesar de que las estimaciones realizadas por la Dirección de la empresa se han calculado en función de la mejor información disponible al 30 de septiembre de 2016, es posible que acontecimientos que puedan tener lugar en el futuro obliguen a su modificación en los próximos años. El efecto en los estados financieros de las modificaciones que, en su caso, se derivasen de los ajustes a efectuar durante los próximos años, es reconocido en el año en que la estimación es modificada y en los años futuros afectados, o sea, se registra en forma prospectiva.

Las áreas más significativas en las que la Dirección de la empresa ha realizado estimaciones de incertidumbre y juicios críticos en la aplicación de políticas contables y que tienen un mayor efecto sobre el importe reconocido en los estados financieros conciernen las provisiones para deudores incobrables y por obsolescencia, las inversiones, las amortizaciones y el cargo por impuesto a la renta. Los resultados reales futuros pueden diferir de las estimaciones y evaluaciones realizadas a la fecha de preparación de los presentes estados financieros.

## 2.15 Definición de fondos

Para la preparación del Estado de Flujos de Efectivo se definió como fondos a las disponibilidades.

Sólo para identificación

BCA



*[Handwritten signature]*

### Nota 3 – Disponibilidades

El detalle de disponibilidades es el siguiente:

#### Corriente

Banco moneda local  
Recaudaciones a Depositar  
Banco moneda extranjera  
Caja  
Fondos mútuos  
Total

	Sep-16	Sep-15
Banco moneda local	398.875	2.885.166
Recaudaciones a Depositar	53.456	54.110
Banco moneda extranjera	48.350	15.247
Caja	21.437	22.785
Fondos mútuos	18.435	8.812
<b>Total</b>	<b>540.553</b>	<b>2.986.120</b>

### Nota 4 – Crédito

Los créditos por ventas representan los saldos vigentes pendientes de cobro.

#### Corriente

Cartera de créditos vigentes  
Derecho fiduciario  
Previsión por incobrables  
Total

	Sep-16	Sep-15
Cartera de créditos vigentes	37.142.296	27.191.366
Derecho fiduciario	-	3.040.573
Previsión por incobrables	(1.869.532)	(1.879.750)
<b>Total</b>	<b>35.272.764</b>	<b>28.352.189</b>

#### No corriente

Cartera de créditos vigentes  
Derecho fiduciario  
Previsión por incobrables  
Total

	Sep-16	Sep-15
Cartera de créditos vigentes	60.349.039	41.082.563
Derecho fiduciario	-	622.768
Previsión por incobrables	(2.353.947)	(1.719.518)
<b>Total</b>	<b>57.995.092</b>	<b>39.985.813</b>

La siguiente es la evolución de la previsión para deudores incobrables:

	2016	2015
Saldo inicial	2.790.007	3.039.967
Constitución	2.480.594	3.013.784
Desafectación	(1.047.122)	(2.454.483)
<b>Saldo final</b>	<b>4.223.479</b>	<b>3.599.268</b>

### Tratamiento y exposición contable de las cuentas de Derechos Fiduciarios y Titularización de Cartera

El procedimiento y tratamiento contable implica la transferencia de cartera a los fideicomisos, generando un activo denominado Derechos Fiduciarios por igual valor y la emisión de deuda es por parte del Fideicomiso, es decir, no es un pasivo de la firma, sino una disminución del Activo, por lo que los recursos provenientes de las emisiones se constituyen en una cuenta regularizadora del activo denominado Derechos Fiduciarios, solo por el importe de capital.


#### Monto de emisiones con Garantía Fiduciaria

- Programa de Emisión Global de Bonos G1: El monto de la emisión inscripta fue de Gs. 3.000.000.000., cancelada en su totalidad.

#### Monto de emisiones en desarrollo de Titularización de Cartera de Crédito

- Fideicomiso de Titularización de Cartera de Créditos Stilo Hogar 01: El monto de la emisión inscripta fue de Gs. 3.850.000.000., cancelada en su totalidad.

Sólo para identificación  
BCA



LC risk management SAECA

LC Risk Management S.A.E.C.A.  
RUC: 80053166-3

Casa Matriz / Sede Administrativa  
Mcal. López N° 3.811 c/ Dr. Morra  
Edif. Mcal. Center Piso 8  
Villa Morra - Asunción  
Tel.: (+595 21) 238 1572 / 3

Página web  
www.lcrisk.com

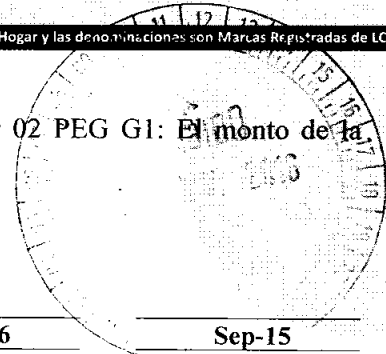
Sucursal Nro. 1 / Depósito  
Acosta Ñu Nro. 307 c/ Candido Bareiro  
(a tres cuádras de la Avda. Cacique Lambaré)  
Ciudad de Lambaré, Paraguay  
Telefax: +595 (21) 92 22 87 / 92 22 88  
Tel. Móvil: (0985) 648 320



El logotipo de LC Risk Management, LC Comercial y Stilo Hogar y las denominaciones son Marcas Registradas de LC Management S.A.E.C.A.

2. Fideicomiso de Titularización de Cartera de Créditos Stilo Hogar 02 PEG G1: El monto de la emisión inscrita fue de Gs. 5.000.000.000.:

- Serie 1 Gs. 2.000.000.000., con vencimiento el 20/03/2019.
- Serie 2 Gs. 1.350.000.000., cancelada en su totalidad.
- Serie 3 Gs. 1.650.000.000., con vencimiento el 24/07/2019.



	Sep-16	Sep-15
<b>Corriente</b>	<b>35.272.764</b>	<b>28.352.189</b>
(+) Cartera de Créditos Vigentes Cte.	28.244.582	18.771.794
(+) Derechos Fiduciarios PEG G1 Cte.	-	3.040.573
(+) Derechos Fiduciarios Stilo Hogar 01 Cte.	-	1.779.688
(-) Titularización de Cartera Stilo Hogar 01 Cte.	-	(1.540.000)
(+) Derechos Fiduciarios Stilo Hogar 02 Cte.	8.897.714	9.529.884
(-) Titularización de Cartera Stilo Hogar 02 Cte.	-	(1.350.000)
(-) Previsiones para incobrables Cte.	(1.869.532)	(1.879.750)
<b>No Corriente</b>	<b>57.995.092</b>	<b>39.985.813</b>
(+) Cartera de Créditos Vigentes No Cte.	60.538.817	40.464.490
(+) Derechos Fiduciarios PEG G1 No Cte.	-	622.768
(+) Derechos Fiduciarios Stilo Hogar 01 No Cte.	-	562.007
(-) Titularización de Cartera Stilo Hogar 01 No Cte.	-	-
(+) Derechos Fiduciarios Stilo Hogar 02 No Cte.	3.460.222	3.706.066
(-) Titularización de Cartera Stilo Hogar 02 No Cte.	(3.650.000)	(3.650.000)
(-) Previsiones para incobrables No Cte.	(2.353.947)	(1.719.518)

### Nota 5 – Bienes de cambio

El detalle de bienes de cambio es el siguiente:

	Sep-16	Sep-15
<b>Corriente</b>		
Mercaderías en Deposito Central	1.993.808	2.925.223
Mercaderías de Remate	66.368	9.284
Previsiones por desvalorización	(917.858)	(649.372)
<b>Total</b>	<b>1.142.318</b>	<b>2.285.135</b>
<b>Previsiones</b>	<b>2016</b>	<b>2015</b>
Saldo inicial	641.526	445.959
Constitución	457.288	354.063
Desafectación	(180.956)	(150.650)
Saldo Final	<b>917.858</b>	<b>649.372</b>


### Nota 6 – Inversiones

Las inversiones se integran como sigue:

	Sep-16	Sep-15
<b>Corriente</b>		
Certificado de ahorro a plazo fijo	1.005.724	169.088
Utilidades devengadas de acciones en otras empresas	383.675	-
<b>Total</b>	<b>1.389.399</b>	<b>169.088</b>
<b>No corriente</b>	<b>Sep-16</b>	<b>Sep-15</b>
Acciones en otras empresas	3.536.700	503.000
Certificado de ahorro a plazo fijo	2.137.349	3.110.489
<b>Total</b>	<b>5.674.049</b>	<b>3.613.489</b>



Sólo para identificación  
BCA



lc risk management SAECA

LC Risk Management S.A.E.C.A.  
RUC: 80053166-3

Casa Matriz / Sede Administrativa  
Mcal. López N° 3.811 c/ Dr. Morra  
Edif. Mcal. Center Piso 8  
Villa Morra - Asunción  
Tel.: (+595 21) 238 1572 / 3

Página web  
www.lcrisk.com

Sucursal Nro. 1 / Depósito  
Acosta Ñu Nro. 307 c/ Candido Bareiro  
(a tres cuadras de la Avda. Cacique Lambaré)  
Ciudad de Lambaré, Paraguay  
Telefax: +595 (21) 92 22 87 / 92 22 88  
Tel. Móvil: (0985) 648 320



El logotipo de LC Risk Management, LC Comercial y Stilo Hogar y las denominaciones son Marcas Registradas de LC Management S.A.E.C.A.

## Nota 7 – Otros créditos

Los otros créditos se componen de la siguiente manera:

Créditos a vendedores  
Previsión sobre otros activos  
  
Anticipo impuesto a la renta  
Cargos diferidos  
Créditos por pagos anticipados  
Otros créditos  
Anticipo por compra de inmueble  
**Total**

Sep-16	Sep-15
1.622.681	1.491.816
(1.481.329)	(1.369.987)
141.352	121.829
1.207.265	900.531
649.234	268.651
45.391	58.115
15.221	15.000
-	206.005
<b>2.058.463</b>	<b>1.570.131</b>

**No corriente**  
Cargos diferidos  
Garantías de alquiler  
Otros activos  
**Total**

Sep-16	Sep-15
651.088	471.875
70.404	31.155
25.863	60.182
<b>747.355</b>	<b>563.212</b>

**Movimiento de provisiones**  
Inicial  
Constitución  
Desafectación  
**Final**

2016	2015
1.455.127	1.200.139
308.414	201.250
(282.212)	(31.402)
<b>1.481.329</b>	<b>1.369.987</b>

## Nota 8 – Deudas comerciales

El detalle de las deudas comerciales es el siguiente:

**Corriente**  
Proveedores de mercaderías  
**Total**

Sep-16	Sep-15
2.290.737	3.861.563
<b>2.290.737</b>	<b>3.861.563</b>

## Nota 9 – Deudas financieras

La composición de las deudas financieras es la siguiente:

**Corriente**  
Préstamos bancarios  
Sobregiros bancarios  
Bonos emitidos  
Intereses a pagar por bonos emitidos  
Préstamos con particulares  
Tarjetas de crédito  
Intereses a pagar por fideicomiso  
Préstamos de socios  
**Total**

Sep-16	Sep-15
18.277.390	7.961.423
3.212.540	-
2.000.000	7.500.000
482.774	352.808
155.908	71.109
34.926	42.521
13.939	22.406
-	552.819
<b>24.177.477</b>	<b>16.503.086</b>

**No corriente**  
Bonos emitidos  
Préstamos bancarios  
**Total**

Sep-16	Sep-15
27.871.885	12.000.000
5.045.079	1.672.307
<b>32.916.964</b>	<b>13.672.307</b>

Sólo para identificación

BCA



## Nota 10 – Deudas diversas

Las deudas diversas se exponen a continuación:

### Corriente

Deudas fiscales
Proveedores de servicios
Préstamo por compra de activo fijo
Aguinaldos a pagar
Otros pasivos
I.P.S. a Pagar
Vacaciones a pagar
Previsión sobre pasivo laboral
Beneficio Anual a Pagar Personal Superior
Aguinaldo a personal superior a pagar
Comisiones a pagar
Remuneración al personal superior
Dividendos a pagar
Salario a Pagar
<b>Total</b>

Sep-16	Sep-15
1.205.054	2.154.693
517.094	481.579
222.336	203.283
178.839	150.752
94.200	9.948
86.373	69.868
85.856	56.060
55.620	10.982
41.625	35.375
16.484	10.989
4.869	6.265
3.382	3.382
2.027	-
1.660	609
<b>2.515.419</b>	<b>3.193.785</b>

### No corriente

Préstamo por compra de activo fijo
<b>Total</b>

Sep-16	Sep-15
320.330	431.120
<b>320.330</b>	<b>431.120</b>

## Nota 11 – Ventas

El detalle de las ventas es la siguiente:

Ventas
Refinanciaciones
Intereses moratorios por venta de artículos de consumo
<b>Total</b>

Sep-16	Sep-15
40.673.995	41.141.549
1.470.156	1.893.607
52.372	9.927
<b>42.196.523</b>	<b>43.045.083</b>


## Nota 12 – Costo de Ventas

Los costos de ventas se integran como sigue:

Consumo de inventarios
Comisión a vendedores
Mantenimiento y gastos de rodados
Otros gastos comerciales
<b>Subtotal de comercialización</b>
Combustibles relacionados a cobranzas
Comisiones a procesadoras y giradurías
Otros gastos de cobranza
Comisiones a cobradores
Previsiones sobre otros activos
Desafectación provisiones sobre otros activos
<b>Subtotal de cobranzas</b>

Sep-16	Sep-15
14.143.618	11.891.568
5.228.125	4.792.615
1.134.434	1.040.097
1.116.366	288.875
<b>7.478.925</b>	<b>6.121.587</b>
1.201.336	1.019.507
912.404	941.169
502.183	379.828
164.366	141.294
1.753	168.441
(28.992)	(31.402)
<b>2.753.050</b>	<b>2.618.837</b>
<b>24.375.593</b>	<b>20.631.992</b>

### Total



### Nota 13 – Gastos de Administración

Los gastos administrativos se componen de la siguiente manera:

	Sep-16	Sep-15
Sueldos y jornales	1.668.308	1.498.320
Remuneración al personal superior	1.658.382	1.414.917
Previsiones	1.709.803	762.713
Servicios tercerizados	556.882	549.164
Gastos de locación	440.424	517.152
Gastos generales	325.644	280.609
Aporte a cargas laborales	311.233	273.716
Tasas, patentes e impuestos	303.020	164.648
Otros gastos para el personal	199.366	241.605
Aguinaldos	151.196	137.743
Depreciaciones	142.509	118.783
Asesoría al Directorio	135.000	135.000
Indemnización y preaviso	48.314	3.760
Previsiones de pasivos laborales	32.589	18.415
Vacaciones	16.681	25.050
Desafectación de pasivo laboral	(19.981)	(41.267)
<b>Total</b>	<b>7.679.370</b>	<b>6.100.328</b>

### Nota 14 – Gastos financieros

Los gastos financieros se componen de la siguiente manera:

	Sep-16	Sep-15
Gastos por emisiones en bolsa de valores	3.146.765	3.570.981
Gastos por deudas con bancos y financieras	1.950.728	648.280
Gastos por fideicomiso de titulación	632.518	52.824
Otros gastos financieros	69.088	51.540
Pago de deuda con socios	25.740	101.850
Pago de deuda diversas	384	145
<b>Total</b>	<b>5.825.223</b>	<b>4.425.620</b>

### Nota 15– Instrumentos financieros

Como resultado del curso normal de los negocios de la entidad surgen exposiciones a riesgos de crédito, riesgo de tasa de interés y riesgo de moneda.

#### 15.1 Riesgo de crédito

La Dirección tiene políticas de crédito que permiten monitorear este riesgo de forma continua y espera un correcto comportamiento crediticio y los eventuales incumplimientos están cubiertos razonablemente por las provisiones existentes.

#### 15.2 Riesgo de tasa de interés

El detalle de los pasivos financieros que devengan intereses se expone en la Nota 9.

sólo para identificación

BCA



### 15.3 Riesgo de moneda

La entidad incurre en riesgos de moneda extranjera en ventas y compras denominadas en monedas diferentes al guaraní. La moneda que origina principalmente este riesgo es el Dólar Estadounidense. Este riesgo es monitoreado de forma de mantener la exposición al mismo en niveles aceptables.

El siguiente es el detalle de la exposición al riesgo de moneda:

	Sep-16		Sep-15	
	En US\$	Equiv. En Miles de Gs.	En US\$	Equiv. en Miles de Gs.
<b>Activo</b>				
<b>Corto plazo</b>				
Disponibilidades	8.711,41	48.350	2.707,68	15.247
Inversiones	1.806,58	10.027	1.485,16	8.363
Gasto Diferido	29.939,76	166.171	609,51	3.432
<b>Largo plazo</b>				
Inversiones	286.000,00	1.587.349	286.000,00	1.610.489
Gasto Diferido	17.574,13	97.539	5.264,14	29.643
<b>Total activo</b>	<b>344.031,88</b>	<b>1.909.436</b>	<b>296.066,49</b>	<b>1.667.174</b>
<b>Pasivo</b>				
<b>Corto plazo</b>				
Deudas comerciales	(80.787,82)	(49.230)	(116.170,00)	(655.324)
Deudas diversas	(39.984,00)	(22.336)	(35.436,00)	(199.898)
<b>Largo plazo</b>				
Deudas diversas	(57.607,00)	(20.331)	(76.425,00)	(431.120)
<b>Total pasivo</b>	<b>(178.378,82)</b>	<b>(91.897)</b>	<b>(228.031,00)</b>	<b>(1.286.342)</b>
<b>Posición neta activa / (pasiva)</b>	<b>165.653,06</b>	<b>917.539</b>	<b>68.035,49</b>	<b>380.832</b>

## Nota 16 – Patrimonio

### 16.1 Capital

Al 30 de septiembre de 2016, el Capital se compone como sigue:

Capital social guaraníes	Capital emitido guaraníes	Capital suscrito guaraníes	Capital integrado guaraníes
100.000.000.000	100.000.000.000	100.000.000.000	45.007.000.000

"Observación: En fecha 30/03/2016 se llevó a cabo la Asamblea General Extraordinaria de Accionistas, en la que se decidió el cambio del valor de las acciones nominativas de G. 100.000 (Guaraníes cien mil) a G. 1.000.000 (Guaraníes un millón) cada una, lo que conlleva a la correspondiente modificación de los Estatutos Sociales, la misma se encuentra en proceso de inscripción en los Registros Públicos."

### 16.2 Reserva legal

De acuerdo con lo establecido en el artículo 91 de la Ley N° 1034/1.983 del Comerciante, la entidad debe afectar el 5% de la utilidad del año como reserva legal hasta que el saldo de dicha reserva represente el 20% del capital suscrito.

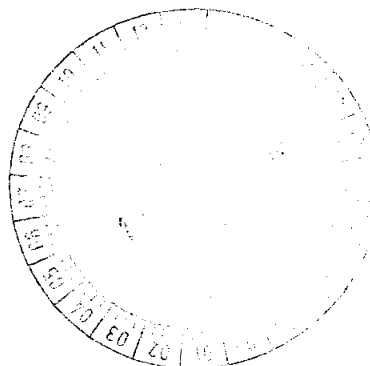
### 16.3 Reserva de revalúo

El saldo de este rubro corresponde a la revaluación de los bienes de uso. El incremento patrimonial producido por el revalúo de los bienes de uso podrá ser capitalizado, no pudiendo ser distribuido como dividendo, utilidad o beneficio.

### 16.4 Reserva facultativa

Por Asamblea de Accionistas llevada a cabo en fecha 28 de Febrero del 2014 y según consta en el Acta N° 11, fue aprobada la constitución de una Reserva Facultativa por Gs. 90.000.000.- en resguardo del pasivo laboral.

Por Asamblea de Accionistas llevada a cabo en fecha 31 de Marzo del 2015 y según consta en el Acta N° 13, fue aprobada el aumento de la Reserva Facultativa a Gs. 150.000.000.- en resguardo del pasivo laboral.



Sólo para identificación  
BCA

## ANEXO A


### LC RISK MANAGEMENT S.A.E.C.A. (en miles de guaraníes)

#### BIENES DE USO

Remitirse al Anexo 1 de la página 10.

Sólo para identificación

  
**BCA**




## ANEXO B

### LC RISK MANAGEMENT S.A.E.C.A. (en miles de guaraníes)

#### ACTIVOS INTANGIBLES

Remitirse al Anexo 1 de la página 10.

Sólo para identificación  
**BCA**





El logotipo de LC Risk Management, LC Comercial y Stilo Hogar y las denominaciones son Marcas Registradas de LC Management S.A.E.C.A.


**ANEXO C**

**LC RISK MANAGEMENT S.A.E.C.A.**  
(en miles de guaraníes)

**INVERSIONES, ACCIONES, DEBENTURES Y OTROS TITULOS EMITIDOS EN SERIE PARTICIPACION EN OTRAS SOCIEDADES**

DENOMINACION Y CARACTERISTICAS DE LOS VALORES EMISOR	CLASE	VALOR NOMINAL UNITARIO	CANTIDAD	VALOR NOMINAL TOTAL	VALOR PATRIMONIAL PROPORCIONAL	VALOR DE LIBROS	VALOR DE COTIZACION	% DE PARTICIPACION	INFORMACION SOBRE EL EMISOR			
									ACTIVIDAD PRINCIPAL	CAPITAL	SEGUN ULTIMO BALANCE RESULTADO PATRIMONIO NETO	
Inversiones Temporarias												
<b>TOTALES 30.09.2016</b>												
<b>TOTALES 30.09.2015</b>												
El Sol del Paraguay Compañía de Seguros y Reaseguros S.A.	Clase "A"	100	1.717	171.700		171.700	N/A	0,78%	Compañía de Seguros y Reaseguros	22.000.000	2.520.676	27.089.885
Bolsa de Valores y Productos de Asunción S.A.	Ordinaria	14.500	10	145.000		165.000	N/A	2,27%	Actividades de Cámara de Comercio	638.000	1.653.693	9.682.706
Cadliem Casa de Bolsas S.A.	Preferida Clase "A" y "B"	1.000	100	100.000		112.352	N/A	0,94%	Asesoría Financiera y Bursátil, Compra - Venta de Valores	13.676.000	4.432.493	23.082.637
Banco Regional S.A.E.C.A.	Preferida Clase "A"	100	1.000	100.000		111.978	N/A	0,01%	Banca Comercial (Bancos)	908.028.700	111.162.576	1.330.081.742
Finepar S.A.E.C.A.	Preferida	10	300.000	3.000.000		3.359.344	N/A	6,00%	Financiera	24.031.980	2.107.714	46.801.336
<b>TOTALES 30.09.2016</b>						<b>3.920.374</b>						
<b>TOTALES 30.09.2015</b>						<b>503.000</b>						

**NO APLICABLE**



*[Signature]*  
Lic. Cynthia M. Bogarin C.  
Contadora General


*[Signature]*  
Lic. Luis E. Polanco Z.  
Síndico Titular

*[Signature]*  
Carlos A. Clejck M.  
Vicepresidente de Directorio

*[Signature]*  
Luis A. Montanaro B.  
Presidente de Directorio

Sólo para identificación  
**BCA**





risk management SAECA

LC Risk Management S.A.E.C.A.  
RUC: 80053166-3

Casa Matriz / Sede Administrativa  
Mcal. López N° 3.811 c/ Dr. Morra  
Edif. Mcal. Center Piso 8  
Villa Morra - Asunción  
Tel.: (+595 21) 238 1572 / 3

Página web  
www.lcrisk.com

Sucursal Nro. 1 / Depósito  
Acosta N° Nro. 307 c/ Candido Bareiro  
(a tres cuadras de la Avda. Cacique Lambaré)  
Ciudad de Lambaré, Paraguay  
Telefax: +595 (21) 92 22 87 / 92 22 88  
Tel. Móvil: (0985) 648 320

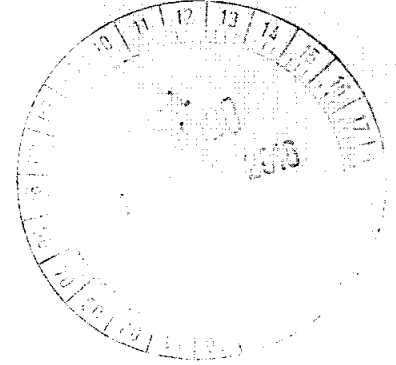


El logotipo de LC Risk Management, LC Comercial y Stilo Hogar y las denominaciones son Marcas Registradas de LC Management S.A.E.C.A.

### ANEXO D

## LC RISK MANAGEMENT S.A.E.C.A. (en miles de guaraníes)

### OTRAS INVERSIONES



CUENTAS	VALOR DE COSTO	AMORTIZACION	VALOR DE COTIZACION	VALOR REGISTRADO 30.09.2016	VALOR REGISTRADO 30.09.2015
Inversiones Corrientes	950.000	240.116	295.840	1.005.724	169.088
<b>Sub Total</b>	<b>950.000</b>	<b>240.116</b>	<b>295.840</b>	<b>1.005.724</b>	<b>169.088</b>
Inversiones No Corrientes	2.137.349	618.471	618.471	2.137.349	3.110.489
<b>Sub Total</b>	<b>2.137.349</b>	<b>618.471</b>	<b>618.471</b>	<b>2.137.349</b>	<b>3.110.489</b>
<b>TOTALES 30.09.2016</b>	<b>3.087.349</b>	<b>858.587</b>	<b>914.311</b>	<b>3.143.073</b>	<b>3.279.577</b>

Luis A. Montanaro B.  
Presidente de Directorio

Carlos A. Ojeñik M.  
Vicepresidente de Directorio

Lic. Luis E. Bolaños Z.  
Síndico Titular

Lic. Cinthia M. Bogarín C.  
Contadora General

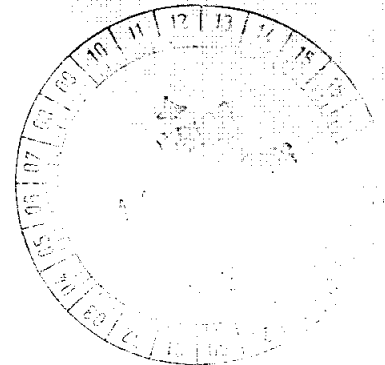
Logo para identificación  
**BCA**



## ANEXO E


### LC RISK MANAGEMENT S.A.E.C.A. (en miles de guaraníes)

#### PREVISIONES




RUBRO	SALDO AL INICIO DEL EJERCICIO	AUMENTOS (*)	DISMINUCION (*)	SALDO AL CIERRE DEL 30.09.2016	SALDO AL CIERRE DEL 30.09.2015
Deducidas del Créditos (*)	2.790.007	2.480.594	(1.047.122)	4.223.479	3.599.268
Deducidas de Mercaderías (*)	641.526	457.289	(180.956)	917.859	649.372
<b>TOTALES</b>	<b>3.431.533</b>	<b>2.937.883</b>	<b>(1.228.078)</b>	<b>5.141.338</b>	<b>4.248.640</b>
Incluidas en el Pasivo	-	-	-	-	-
<b>TOTALES</b>	<b>-</b>	<b>-</b>	<b>-</b>	<b>-</b>	<b>-</b>

(\*) Corresponde a provisiones para cuentas incobrables y mercaderías.




Luis A. Montanaro B.  
Presidente de Directorio



Carlos A. Oleñik M.  
Vicepresidente de Directorio



Lic. Luis E. Bolaños Z.  
Síndico Titular




Lic. Cinthia M. Baganza  
Contadora General


**ANEXO F**

**LC RISK MANAGEMENT S.A.E.C.A.**  
(en miles de guaraníes)


**COSTO DE MERCADERIAS O PRODUCTOS VENDIDOS  
O SERVICIOS PRESTADOS**

DETALLE	EJERCICIO 30.09.2016		EJERCICIO 30.09.2015	
<b>I. COSTO DE MERCADERÍAS O PRODUCTOS VENDIDOS</b>				
<b>Existencias al comienzo del periodo</b>				
Mercaderías	1.830.761		2.226.092	
Productos terminados	-		-	
Productos en proceso	-		-	
Materia prima y materiales	-		-	
Otros	-		-	
<b>Compras y costos de producción del periodo</b>				
Compras	14.373.033		12.599.983	
Costos de producción	-	14.143.618	-	11.891.568
Diferencia de inventario	-		-	
Resultado por tenencia	-		-	
<b>Existencias al cierre del periodo</b>				
Mercaderías	2.060.176		2.934.507	
Productos terminados	-		-	
Productos en proceso	-		-	
Materia prima y materiales	-		-	
Otros	-		-	
<b>II. COSTOS DE SERVICIOS PRESTADOS</b>	-		-	
<b>TOTAL DE COSTO MERCADERIAS O PRODUCTOS VENDIDOS Y SERVICIOS PRESTADOS</b>		<b>14.143.618</b>		<b>11.891.568</b>

  
Luis A. Montanaro B.  
Presidente de Directorio


  
Carlos A. Ojeñik M.  
Vicepresidente de Directorio

  
Lic. Luis E. Bolaños Z.  
Síndico Titular

  
Lic. Cinthia M. Bogarín C.  
Contadora General

  
sólo para identificación  
**BCA**





LC risk management SAECA

LC Risk Management S.A.E.C.A.  
RUC: 80053166-3

Casa Matriz / Sede Administrativa  
Mcal. López Nº 3.811 c/ Dr. Morra  
Edif. Mcal. Center Piso 8  
Villa Morra - Asunción  
Tel.: (+595 21) 238 1572 / 3

Página web  
www.lcrisk.com

Sucursal Nro. 1 / Depósito  
Acosta Nu Nro. 307 c/ Candido Bareiro  
(a tres cuadras de la Avda. Cacique Lambaré)  
Ciudad de Lambaré, Paraguay  
Telefax: +595 (21) 92 22 87 / 92 22 88  
Tel. Móvil: (0985) 648 320



El logotipo de LC Risk Management, LC Comercial y Stilo Hogar y las denominaciones son Marcas Registradas de LC Management S.A.E.C.A.

ANEXO G

**LC RISK MANAGEMENT S.A.E.C.A.**  
(en miles de guaraníes)

**ACTIVOS Y PASIVOS EN MONEDA EXTRANJERA**



DETALLE	MONEDA EXTRANJERA		CAMBIO VIGENTE	MONEDA LOCAL	
	CLASE	MONTO		MONTO 30.09.2016	MONTO 30.09.2015
<b>ACTIVO</b>					
<b>Activos Corrientes</b>					
Bancos Cta. Cte. M/E	US\$ Americano	8.617,72	5.550,17	47.830	15.247
Caja de Ahorro M/E	US\$ Americano	93,69	5.550,17	520	-
Intereses CDA a cobrar M/E	US\$ Americano	20.937,27	5.550,17	116.205	113.914
Intereses CDA a devengar M/E	US\$ Americano	(19.130,69)	5.550,17	(106.179)	(105.550)
Gasto Diferido M/E	US\$ Americano	29.939,76	5.550,17	166.171	3.432
<b>Sub Totales</b>		<b>40.457,75</b>	<b>5.550,17</b>	<b>224.547</b>	<b>27.043</b>
<b>Activos No Corrientes</b>					
CDA M/E	US\$ Americano	286.000,00	5.550,17	1.587.349	1.610.489
Intereses CDA a cobrar M/E	US\$ Americano	57.308,99	5.550,17	318.075	440.611
Intereses CDA a devengar M/E	US\$ Americano	(57.308,99)	5.550,17	(318.075)	(440.611)
Gasto Diferido M/E	US\$ Americano	17.574,13	5.550,17	97.539	29.643
<b>Sub Totales</b>		<b>303.574,13</b>	<b>5.550,17</b>	<b>1.684.888</b>	<b>1.640.132</b>
<b>TOTAL ACTIVO</b>		<b>344.031,88</b>	<b>5.550,17</b>	<b>1.909.435</b>	<b>1.667.175</b>
<b>PASIVO</b>					
<b>Pasivos Corrientes</b>					
Proveedores Locales	US\$ Americano	80.787,82	5.560,62	449.230	655.324
Otros Pasivos Corrientes	US\$ Americano	39.984,00	5.560,62	222.336	199.898
<b>Sub Totales</b>		<b>120.771,82</b>	<b>5.560,62</b>	<b>671.566</b>	<b>855.222</b>
<b>Pasivos No Corrientes</b>					
Otros Pasivos No Corriente	US\$ Americano	57.607,00	5.560,62	320.331	431.120
<b>Sub Totales</b>		<b>57.607,00</b>	<b>5.560,62</b>	<b>320.331</b>	<b>431.120</b>
<b>TOTAL PASIVO</b>		<b>178.378,82</b>	<b>5.560,62</b>	<b>991.897</b>	<b>1.286.342</b>

Luis A. Montanaro B.  
Presidente de Directorio


Carlos A. Oleñik M.  
Vicepresidente de Directorio

Lic. Luis E. Bolaños Z.  
Síndico Titular

Lic. Cinthia M. Bogarin C.  
Contadora General

Sólo para identificación





LC risk management SAECA

LC Risk Management S.A.E.C.A.  
RUC: 80053166-3

Página web  
www.lcrisk.com

Casa Matriz / Sede Administrativa  
Mcal. López N° 3.811 c/ Dr. Morra  
Edif. Mcal. Center Piso 8  
Villa Morra - Asunción  
Tel.: (+595 21) 238 1572 / 3

Sucursal Nro. 1 / Depósito  
Acosta Ñu Nro. 307 c/ Candido Bareiro  
(a tres cuadras de la Avda. Cacicque Lambaré)  
Ciudad de Lambaré, Paraguay  
Telefax: +595 (21) 92 22 87 / 92 22 88  
Tel. Móvil: (0985) 648 320



El logotipo de LC Risk Management, LC Comercial y Stilo Hogar y sus denominaciones son Marcas Registradas de LC Management S.A.E.C.A.

ANEXO H

LC RISK MANAGEMENT S.A.E.C.A.  
(en miles de guaraníes)

INFORMACION REQUERIDA SOBRE COSTOS Y GASTOS

RUBROS	COSTO DE BIENES DE CAMBIO	COSTO DE BIENES DE USO	COSTO DE OTROS ACTIVOS	GASTOS DE ADM	GASTOS DE COM	OTROS GASTOS	TOTAL EJERCICIO 30.09.2016	TOTAL EJERCICIO 30.09.2015
Remuneraciones de administradores, directores, síndicos y consejo de vigilancia	-	-	-	1.658.382	-	-	1.658.382	1.414.916
Honorarios y remuneraciones por servicios	-	-	-	656.900	673.639	-	1.330.539	1.041.719
Beneficios al personal	-	-	-	87.583	-	-	87.583	136.375
Shieldos y jornales	-	-	-	1.668.308	823.113	-	2.491.421	2.017.724
Contribuciones sociales	-	-	-	462.429	270.811	-	733.240	491.065
Gastos de exportación	-	-	-	-	-	-	-	-
Regalías y honorarios por servicios técnicos	-	-	-	-	-	-	-	-
Mantenimiento y reparaciones	-	-	-	104.179	346.392	-	450.571	331.765
Servicios básicos	-	-	-	68.322	-	-	68.322	86.455
Impuestos, tasa y contribuciones	-	-	-	275.831	-	-	275.831	164.648
Impuesto a la renta	-	-	-	-	-	500.482	500.482	1.413.416
Intereses a bancos e instituciones financieras	-	-	-	-	-	1.860.130	1.860.130	690.953
Comisión por ventas	-	-	-	-	2.955.666	-	2.955.666	3.683.428
Amortización bienes de uso	-	-	-	-	-	610.908	610.908	460.173
Amortización activos intangibles	-	-	-	-	-	-	-	-
Previsiones	-	-	-	-	-	1.709.803	1.709.803	762.713
Costo de ventas de artículos de consumo	14.143.618	8.394	10.355.358	1.188.956	4.693.955	3.965.093	14.143.618	11.891.568
Otros gastos	14.143.618	8.394	10.355.358	6.170.890	9.763.576	8.646.416	20.211.756	12.950.221
<b>TOTALES 30.09.2016</b>	<b>11.891.568</b>	<b>35.477</b>	<b>4.793.082</b>	<b>5.331.255</b>	<b>6.279.046</b>	<b>9.206.711</b>	<b>49.088.252</b>	<b>37.537.139</b>

*[Handwritten signature]*  
Luis E. Rojas Z.  
Sindicado Titular

*[Handwritten signature]*  
Lic. Cynthia M. Bogarin C.  
Contadora General

*[Handwritten signature]*  
Carlos A. Ojeda M.  
Vicepresidente de Directorio

*[Handwritten signature]*  
Luis A. Montañero B.  
Presidente de Directorio

*[Handwritten signature]*

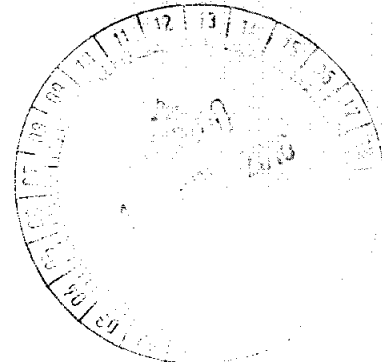


Sólo para identificación  
**BCA**

**ANEXO I**

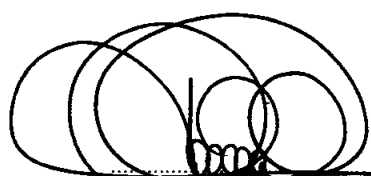
**LC RISK MANAGEMENT S.A.E.C.A.**


**DATOS ESTADISTICOS**

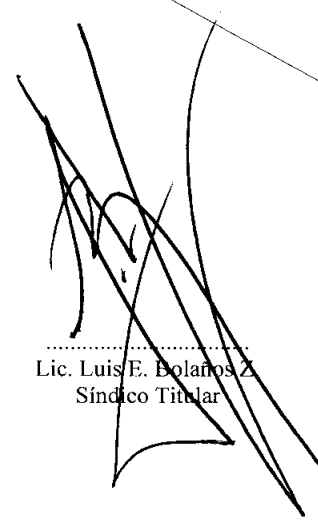



INDICADORES OPERATIVOS	ACUMULADOS AL FIN DEL PERIODO	
	30.09.2016	30.09.2015
Volumen de ventas (*)	42.196.523	43.045.083
Cantidad de empleados	105	72
Consumo de energía eléctrica (*)	39.788	28.613
Cantidad de sucursales	1	1



(\*) en miles de guaraníes

  
 Luis A. Montanaro B.  
 Presidente de Directorio

  
 Carlos A. Oleñik M.  
 Vicepresidente de Directorio

  
 Lic. Luis E. Bolaños Z.  
 Síndico Titular


  
 Lic. Cinthia M. Bogarín  
 Contadora General

  
 para identificación  


ANEXO J

LC RISK MANAGEMENT S.A.E.C.A.


INDICES ECONOMICOS-FINANCIEROS




INDICES	ACUMULADO AL FIN DEL PERIODO	
	30.09.2016	30.09.2015
Liquidez (1)	1,39	1,50
Endeudamiento (2)	1,24	0,80
Rentabilidad (3) (*) (* ) Presentar sólo a fin de ejercicio	N/A	N/A

**NOTA:**


(1) **ACTIVO CORRIENTE** / **PASIVO CORRIENTE**      (2) **TOTAL DEL PASIVO** / **PATRIMONIO NETO**      (3) **RESULTADO ANTES DEL IMPUESTO A LA RENTA** / **PATRIMONIO NETO EXCLUIDO EL RESULTADO DEL PERIODO**




Luis A. Montanaro B.  
Presidente de Directorio




Carlos A. Olenik M.  
Vicepresidente de Directorio




Lic. Luis E. Bolaños Z.  
Síndico Titular



Lic. Cynthia M. Bogarin  
Contadora General



Sólo para identificación  
BCA



**LC RISK MANAGEMENT S.A.E.C.A.**

**INFORME DEL SÍNDICO CORRESPONDIENTE AL TERCER TRIMESTRE CERRADO AL 30.09.2016 DEL EJERCICIO QUE CIERRA AL 31.12.2016.**

AL PRESIDENTE Y DIRECTORES DEL LC RISK MANAGEMENT S.A.E.C.A.

Estimados Señores.

En mi carácter de Síndico Titular, fiscalice la dirección y administración de LC RISK MANAGEMENT S.A.E.C.A., durante el periodo que va del 01/01/2016 al 30/09/2016, del ejercicio que cierra al 31/12/2016.

Al efecto; asistí a las Asambleas de Accionistas, a Sesiones del Directorio realizadas en dicho periodo, analice conceptualmente los Estados Contables Intermedio con sus Notas y Anexos correspondiente al Tercer Trimestre cerrado al 30.09.2016, del periodo que cierra al 31.12.2016 y los informes de los auditores externos.

Por tratarse del Tercer trimestre, los auditores independientes contratados a los efectos de la realización de controles establecidos en el Código Civil y en las leyes que regulan el Mercado de Capitales, emitieron un dictamen sobre los referidos Estados Contables Intermedio, suscripto por el Lic. Javier Benitez Duarte, de la firma BCA – Benitez Codas & Asociados, corresponsal en el Paraguay de KPMG Internacional Cooperative.

En mi opinión, los referidos Estados Contables y la actuación del Directorio en este periodo se ajustó a la Ley y al Estatuto Social.

Atentamente,

Lic. Luis Enrique Bolaños Zarza

Síndico Titular

Asunción, 09 de noviembre de 2016.

**LC RISK MANAGEMENT S.A.E.C.A. --- ACTA DE DIRECTORIO Nro. 359**

**ASUNTO: Aprobación de los Estados Contables al 30 de Septiembre de 2016.**

En la ciudad de Asunción, Capital de la República del Paraguay, a los 09 días del mes de noviembre de 2016, siendo las 10:30 horas se reúne en el local social de la Avda. Mcal. López N° 3811 c/ Dr. Morra, 8vo. Piso – Edificio Mcal. Center, el Directorio de LC RISK MANAGEMENT S.A.E.C.A compuesto por los Señores Directores Luis A. Montanaro Bedoya, Carlos A. Oleñik Memmel, la Sra. María Loreto Plate, en su carácter de Directora Suplente, y el Lic. Luis E. Bolaños Zarza, en su carácter de Síndico titular.-----


Iniciada la sesión, el presidente informa que se ha convocado a esta reunión para analizar los informes contables correspondiente del trimestre cerrado al 30/09/2016, que componen el **Estado de Situación Patrimonial, Estado de Resultados, Estado de Variación del Patrimonio Neto y los anexos correspondientes.**-----


Los mismos ha sido debidamente analizados por el síndico Titular, quien presenta a los miembros del Directorio su informe correspondiente.-----


Luego de analizar los documentos presentados y el informe del Síndico, los miembros del Directorio resuelven por unanimidad cuanto sigue:-----

1. **Aprobar los estados contables del trimestre cerrado al 30/09/2016: Estado de Situación Patrimonial, Estado de Resultados, Estado de Variación del Patrimonio Neto y sus anexos correspondientes.**-----
2. **Presentar los estados contables aprobados por este Directorio y el Informe del Síndico ante la Comisión Nacional de Valores y la Bolsa de Valores y Productos de Asunción S.A.**-----
3. **Autorizar al Sr. Luis Montanaro y al Sr. Carlos Oleñik a suscribir los informes a ser remitidos a la CNV.**-----

Sin otro punto que considerar se da por terminada la sesión siendo las 11:30 hs.-----

  
 Ing. Carlos Andrés Oleñik Memmel  
 Vicepresidente

  
 Sr. Luis Augusto Montanaro Bedoya  
 Presidente

  
 Sra. María Loreto Plate  
 Directora Suplente

  
 Lic. Luis Bolaños  
 Síndico Titular

**FOTOCOPIA FIEL DEL ORIGINAL  
 CONSTE.....**

*Maria Isolina S. Villalba de Asunción*  
 Notaria y Escribana Pública Reg. N° 12  
 Rca. Dominicana N° 241  
 Tel.: 441.594  
 Asunción - Paraguay