



El logotipo de LC Risk Management, LC Comercial y Stilo Hogar y las denominaciones son Marcas Registradas de LC Management S.A.E.C.A.

Balance General al 31 de diciembre de 2016

(en miles de guaraníes)

	Nota	Dic-2016	Dic-2015
ACTIVO			
Activo Corriente			
Disponibilidades	3	2.912.503	2.948.515
Créditos	4	39.120.977	29.436.436
Bienes de cambio	5	2.752.191	1.189.235
Inversiones	6	1.034.672	206.281
Otros créditos	7	1.492.124	838.340
Total Activo Corriente		47.312.467	34.618.807
Activo No Corriente			
Créditos	4	64.877.113	45.598.795
Inversiones	6	6.365.040	6.578.668
Bienes de uso	Anexo 1	9.774.287	5.162.946
Intangibles	Anexo 1	266.672	175.891
Otros créditos	7	757.463	644.829
Total Activo No Corriente		82.040.575	58.161.129
TOTAL ACTIVO		129.353.042	92.779.936
PASIVO			
Pasivo Corriente			
Deudas comerciales	8	5.018.983	1.440.329
Deudas financieras	9	26.398.529	18.441.652
Deudas diversas	10	2.503.282	2.403.405
Total Pasivo Corriente		33.920.794	22.285.386
Pasivo No Corriente			
Deudas financieras	9	38.477.973	19.875.106
Deudas diversas	10	639.061	509.272
Total Pasivo No Corriente		39.117.034	20.384.378
TOTAL PASIVO		73.037.828	42.669.764
PATRIMONIO			
Capital Integrado	16.1	45.007.000	34.393.200
Reservas	16.2-5	3.665.331	2.498.171
Resultado acumulado		178.260	825
Resultado del periodo		7.464.623	13.217.976
TOTAL PATRIMONIO		56.315.214	50.110.172
TOTAL PASIVO Y PATRIMONIO		129.353.042	92.779.936

El Anexo y las notas 1 a 16 que se acompañan forman parte integral de los estados financieros.

Luis A. Montanaro B.
Presidente de Directorio

Carlos A. Oleñik M.
Vicepresidente de Directorio

Lic. Luis E. Bolaños Z.
Síndico Titular

Lic. Cinthia M. Bogarín C.
Contadora General

Solo para identificación
BCA


Estado de Resultados al 31 de diciembre de 2016


(en miles de guaraníes)


	<u>Nota</u>	<u>Dic-2016</u>	<u>Dic-2015</u>
INGRESOS OPERATIVOS			
Ventas	11	60.693.978	55.877.674
Costo de ventas	12	(33.766.054)	(27.814.623)
RESULTADO BRUTO		26.927.924	28.063.051
Gastos de administración	13	(10.391.958)	(7.435.073)
		(10.391.958)	(7.435.073)
RESULTADOS DIVERSOS			
Otros ingresos/gastos		885.942	1.140.615
		885.942	1.140.615
RESULTADOS FINANCIEROS			
Diferencia de cambio		(27.072)	(91.725)
Gastos financieros	14	(8.405.308)	(6.037.187)
		(8.432.380)	(6.128.912)
IMPUESTO A LA RENTA		(1.132.030)	(1.726.022)
RESULTADO NETO		7.857.498	13.913.659
Reserva legal		(392.875)	(695.683)
RESULTADO DISTRIBUIBLE		7.464.623	13.217.976
OTRO RESULTADO INTEGRAL			
Aumento de Reserva por Revalúo Técnico		2.453.733	-
TOTAL		9.918.356	13.217.976


El Anexo y las notas 1 a 16 que se acompañan forman parte integral de los estados financieros.

Solo para identificación
BCA


Luis A. Montanaro B.
Presidente de Directorio


Carlos A. Oleñik M.
Vicepresidente de Directorio


Lic. Luis E. Bolaños Z.
Síndico Titular


Lic. Cinthia M. Bogarin C.
Contadora General





El logotipo de LC Risk Management, LC Comercial y Stilo Hogar y las denominaciones son Marcas Registradas de LC Management S.A.E.C.A.

Estado de Evolución del Patrimonio Neto al 31 de diciembre de 2016 (en miles de guaraníes)

	Capital social	Capital a integrar	Reserva legal	Reserva de revalúo	Reserva de revalúo técnico	Reserva facultativa	Resultados acumulados	Total de Patrimonio
Saldo al 31 de diciembre de 2014	35.000.000	(17.388.700)	1.184.756	329.005	-	90.000	9.168.126	28.383.187
	17.611.300			1.603.761				
Capitalización de Resultado	-	6.781.900	-	-	-	-	(6.781.900)	-
Integración de Capital	-	10.000.000	-	-	-	-	-	10.000.000
Aumento de Capital	65.000.000	(65.000.000)	-	-	-	-	-	-
Reserva Facultativa	-	-	-	-	-	60.000	(60.000)	-
Reserva Legal	-	-	695.683	-	-	-	-	695.683
Revalúo de Bienes de Uso	-	-	-	138.727	-	-	-	138.727
Distribución de Dividendos	-	-	-	-	-	-	(2.325.401)	(2.325.401)
Resultado del Año	-	-	-	-	-	-	13.217.976	13.217.976
Saldo al 31 de diciembre de 2015	100.000.000	(65.606.800)	1.880.439	467.732	-	150.000	13.218.801	50.110.172
	34.393.200			2.498.171				
Capitalización de Resultado	-	8.726.361	-	-	-	-	(8.726.361)	-
Capitalización de Reserva Legal	-	1.880.439	(1.880.439)	-	-	-	-	-
Integración de Capital	-	7.000	-	-	-	-	-	7.000
Reserva Legal	-	-	392.875	-	-	-	-	392.875
Revalúo de Bienes de Uso	-	-	-	200.990	-	-	-	200.990
Revalúo Técnico	-	-	-	-	2.453.733	-	-	2.453.733
Distribución de Dividendos	-	-	-	-	-	-	(4.314.179)	(4.314.179)
Resultado del Año	-	-	-	-	-	-	7.464.623	7.464.623
Saldo al 31 de diciembre de 2016	100.000.000	(54.993.000)	392.875	668.722	2.453.733	150.000	7.642.884	56.315.214
	45.007.000			3.665.330				

El Anexo y las notas 1 a 16 que se acompañan forman parte integral de los estados financieros.

Solo para identificación
BCA

Luis A. Montanaro B.
Presidente de Directorio

Carlos A. Oleñik M.
Vicepresidente de Directorio

Lic. Luis E. Bolaños Z.
Síndico Titular

Lic. Cinthia M. Bogarín C.
Contadora General

Estado de Flujos de Efectivo al 31 de diciembre de 2016 (en miles de guaraníes)

1. ACTIVIDADES DE OPERACIÓN

	Dic-2016	Dic-2015
Cobranzas efectuadas a clientes	32.617.061	26.738.811
Pagos efectuados a proveedores y empleados	(42.736.257)	(36.892.029)
Caja generada por las operaciones	(10.119.196)	(10.153.218)
Impuesto a la renta	(222.662)	(116.270)
Flujos netos de efectivo por actividades de operación	(10.341.858)	(10.269.488)

2. ACTIVIDADES DE INVERSIÓN

Inversiones realizadas	(614.763)	(5.399.356)
Adquisiciones de bienes de uso e intangibles	(2.948.690)	(1.501.114)
Cobros por venta de bienes de uso	49.114	16.773
Flujos netos de efectivo por actividades de inversión	(3.514.339)	(6.883.697)

3. ACTIVIDADES DE FINANCIACIÓN

Obtención (pagos) de fondos mediante deudas financieras	26.559.744	16.268.566
Gastos e intereses financieros pagados	(8.405.308)	(6.037.187)
Distribución de dividendos	(4.314.179)	(2.325.401)
Capitalización durante el año	7.000	10.000.000
Flujos netos de efectivo por actividades de financiación	13.847.257	17.905.978

Efecto de las variaciones en tipo de cambio sobre Caja	(27.072)	(91.725)
--	----------	----------

4. Incremento neto de efectivo y equivalentes

(36.012) 661.068

5. Efectivo y equivalentes al inicio

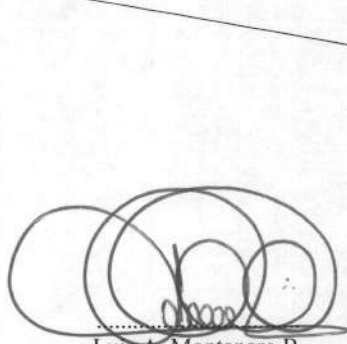
2.948.515 2.287.447

6. Efectivo y equivalentes al final

2.912.503 2.948.515

El Anexo y las notas 1 a 16 que se acompañan forman parte integral de los estados financieros.

Solo para identificación
ECA


Luis A. Montanaro B.
Presidente de Directorio


Carlos A. Oleñik M.
Vicepresidente de Directorio


Lic. Luis E. Bolaños Z.
Síndico Titular


Lic. Cinthia M. Bogarín C.
Contadora General



Notas a los Estados Financieros al 31 de diciembre de 2016

Nota 1 - Información básica sobre la empresa

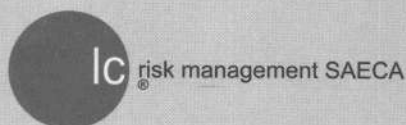
LC Risk Management S.A.E.C.A. se constituyó como empresa en fecha 30 de Julio del año 2008, según escritura N° 75 pasada ante el Escribano José María Zubizarreta con un capital inicial de Gs. 100.000.000 para posteriormente por escritura N° 298 de fecha 10 de Septiembre del año 2009, pasada ante el mismo escribano, aumentar su capital en la suma de Gs.1.900.000.000 hasta alcanzar la suma de capital de Gs. 2.000.000.000. Posteriormente, su capital asciende a Gs.10.000.000.000.- según escritura N° 131 de fecha 02 de Septiembre de 2011, pasada ante la escribana María Guadalupe Peroni. Su principal actividad comercial lo constituye la venta al por menor de artículos electrodomésticos y electrónicos. Posteriormente mediante Escritura N° 97, de fecha 30 de junio de 2012, autorizada por la Escribana Pública Guadalupe Peroni, a través de la cual fue aumentado el capital social y modificado los Estatutos Sociales, con Dictamen de la Abogacía del Tesoro N° 3334, de fecha 26 de julio de 2012, de cuyo testimonio se tomó razón en la Dirección General de los Registros Públicos, Sección Personas Jurídicas y Asociaciones, bajo el N° 615, al folio 8311, Serie C, el 30 de julio de 2012; y en el Registro Público de Comercio, bajo el N° 873, Serie F, al folio 7367 y siguientes, Sección Contratos, en fecha 30 de julio de 2012. Posteriormente su capital aumento a Gs.35.000.000.000.-, mediante la Escritura N° 119, de fecha 31 de agosto de 2012, autorizada por la Escribana Pública Guadalupe Peroni, a través de la cual fue modificado íntegramente los Estatutos Sociales, con Dictamen de la Abogacía del Tesoro N° 4919, de fecha 11 de octubre de 2012, de cuyo testimonio se tomó razón en la Dirección General de los Registros Públicos, Sección Personas Jurídicas y Asociaciones, bajo el N° 1249, al folio 4945, Serie A, el 16 de octubre de 2012; y en el Registro Público de Comercio, bajo el N° 1252, Serie A, al folio 11376 y siguientes, Sección Contratos, en fecha 16 de octubre de 2012. Escritura N° 148, de fecha 05 de diciembre de 2012, autorizada por la Escribana Pública Guadalupe Peroni, a través de la cual fue transcripta el Acta de Asamblea General Ordinaria del 15 de Noviembre de 2012, en la que se fijaran las características de las acciones preferidas emitidas, con Dictamen de la Abogacía del Tesoro N° 263, de fecha 17 de enero de 2013, de cuyo testimonio se tomó razón en la Dirección General de los Registros Públicos, a través del Registro Público de Comercio, bajo el N° 6, Serie C, al folio 49 y siguientes, Sección Contratos, en fecha 31 de enero de 2013. Actualmente su capital asciende a Gs.100.000.000.000.-, mediante escritura N° 449, de fecha 09 de junio de 2015, pasada ante la Escribana Maria Isabel Maggi Aquino, a través de la cual fue transcripta el Acta de Asamblea General Extraordinaria del 31 de marzo de 2015, se aumentó el capital social y se modificó el artículo N° 5 de los estatutos sociales, de cuyo testimonio se tomó razón en la Dirección General de los Registros Públicos, Sección Personas Jurídicas y Asociaciones, bajo el N° 1 y al folio 1, el 17 de agosto de 2015 y en la Sección Registro Público de Comercio, bajo el N° 684, serie comercial de fecha 19 de agosto de 2015. Posteriormente Escritura Nro. 896, de fecha 24 de agosto de 2016, pasada ante la Escribana Ana María Zubizarreta, a través de la cual fue transcripta el Acta de Asamblea General Extraordinaria de Accionistas del 30 de marzo de 2016, en la que se decidió el cambio del valor de las acciones nominativas de G. 100.000 (Guaraníes cien mil) a G. 1.000.000 (Guaraníes un millón) cada una, lo que conlleva a la correspondiente modificación del artículo N° 05 de los estatutos sociales, además la inclusión del artículo N° 8 en el que se establece que las acciones no podrán ser representadas en títulos, estas acciones serán denominadas "acciones escriturales", de cuyo testimonio se tomó razón en la Dirección General de los Registros Públicos, Sección Personas Jurídicas y Asociaciones, bajo el N° 2 y al folio 15, el 08 de noviembre de 2016 y en la Sección Registro Público de Comercio, bajo el N° 684, serie comercial de fecha 08 de noviembre de 2016.

Nota 2 - Principales políticas y prácticas contables aplicadas

2.1 Bases de preparación

Los estados financieros se han preparado de acuerdo con las normas contables y criterios de valuación dictados por la Comisión Nacional de Valores y con normas de información financiera emitidas por el Consejo de Contadores Públicos del Paraguay.

Solo para
BCA



Casa Matriz / Sede Administrativa
Mcal. López Nº 3.811 c/ Dr. Morra
Edif. Mcal. Center Piso 8
Villa Morra - Asunción
Tel.: (+595 21) 238 1572 / 3

Sucursal Nro. 1 / Depósito
Acosta Nu Nro. 307 c/ Candido Bareiro
(a tres cuadras de la Avda. Cacique Lambaré)
Ciudad de Lambaré, Paraguay
Telefax: +595 (21) 92 22 87 / 92 22 88
Tel. Móvil: (0985) 648 320

El logotipo de LC Risk Management, LC Comercial y Stilo Hogar y las denominaciones son Marcas Registradas de LC Management S.A.E.C.A.

La moneda funcional y de presentación de los estados financieros de la entidad es el Guaraní, la moneda local de Paraguay.

Dado que la inflación acumulada en los últimos tres años, calculada a base del Índice de Precios al Consumidor emitido por el Banco Central del Paraguay, ha sido inferior al 100%, los estados financieros se presentan en unidad de medida heterogénea. Consecuentemente los estados financieros no fueron reexpresados en moneda homogénea de poder adquisitivo constante.

Los estados financieros fueron preparados utilizando como principal criterio de valuación el costo histórico, con las excepciones que se mencionan en los siguientes numerales de esta nota.

2.2 Moneda extranjera

Las transacciones en moneda extranjera son convertidas al Guaraní a la cotización vigente en la fecha de la transacción. Los activos y pasivos monetarios denominados en moneda extranjera son convertidos al Guaraní a la cotización vigente a la fecha de cierre de los estados financieros. Las diferencias de cambio resultantes figuran presentadas en el Estado de Resultados.

El siguiente es el detalle de las cotizaciones de la moneda extranjera operada por la entidad respecto al guaraní, al promedio y cierre de los estados financieros:

	Promedio		Dic-2016		Dic-2015	
	Dic-16	Dic-15	Activos	Pasivos	Activos	Pasivos
Dólares estadounidenses	5.671	5.206	5.759	5.775	5.800	5.814

2.3 Deterioro

Los valores contables de los activos de la entidad, diferentes de bienes de cambio, son revisados a la fecha de cada estado financiero para determinar si existe un indicativo de deterioro. Si algún indicativo de deterioro existiera, el monto recuperable del activo es estimado como el mayor del precio neto de venta y el valor de uso, reconociéndose una pérdida por deterioro en el Estado de Resultados cuando el valor contable del activo o su unidad generadora de efectivo exceden su monto recuperable.

En el caso de activos, diferentes de bienes de uso, una pérdida por deterioro es revertida hasta el monto que no exceda el valor contable que hubiera correspondido si no se hubiera reconocido el deterioro, cuando posteriormente se produce un aumento en la estimación del monto recuperable.

En el caso de bienes de uso, revaluados según se indica en la Nota 2.8, una pérdida por deterioro es revertida hasta el monto que no exceda el valor contable revaluado que hubiera correspondido si no se hubiera reconocido el deterioro, cuando posteriormente se produce un aumento en la estimación del monto recuperable.

2.4 Disponibilidades

Caja y bancos se presentan por su valor nominal. Las inversiones en fondos mutuos de ágil efectivización son consideradas también como disponibilidades a su valor nominal.

2.5 Créditos por ventas y otros créditos

Los créditos se presentan por su costo amortizado menos cualquier pérdida por deterioro (Nota 2.3). La previsión para deudores incobrables se ha constituido en función de los análisis de riesgo individualizado de los deudores.

Según criterio de la empresa para la clasificación de la cartera de créditos, un atraso en el pago de las cuotas, clasifica como cartera vencida el saldo total de operación y no el saldo de las cuotas atrasadas (Nota 4.2 Anexo 1 Res. CG Nº 23/16).



Stilo para identificación
BCA3

Criterios para la Clasificación de Cartera de Créditos y Política de Previsiones (Nota 4 Anexo 1 Res. CG 23/16)			
Tipo de Cartera	Concepto y Explicación	Tipo de Previsión	% de Previsiones
Vigente	100% de los saldos de los créditos, que no poseen retraso de ni 1 día s/ Plan de Pagos.	Tramo	0%
Atrasada 30	100% de los saldos de los créditos, aun las cuotas no vencidas, cuyo retraso está entre 1 y 30 días.		5%
Atrasada 60	100% de los saldos de los créditos, aun las cuotas no vencidas, cuyo retraso está entre 31 y 60 días.		5%
Atrasada 90	100% de los saldos de los créditos, aun las cuotas no vencidas, cuyo retraso está entre 61 y 90 días.		5%
Morosa	100% de los saldos de los créditos, aun las cuotas no vencidas, cuyo retraso es de más de 91 días y hasta 120 días. A partir de esta categoría los clientes son ingresados en Informconf.		10%
Gestión 121	100% de los saldos de los créditos, aun las cuotas no vencidas, cuyo retraso es de más de 121 días. A partir de esta categoría ya se gestionan los créditos internamente en la empresa.		20%
Cartera Pre-Judicial	100% de los saldos de los créditos, aun las cuotas no vencidas, cuyo retraso es de más de 121 días, ya gestionadas por empresas de cobranzas pre-judiciales y/o por abogados sin que haya aun una demanda judicial.		20%
Judicial	100% de los saldos de los créditos, aun las cuotas no vencidas, con demanda judicial ya iniciada, con menos de 360 días desde la fecha de la demanda.		50%
Inhibido	100% de los saldos de los créditos, aun las cuotas no vencidas, que fueron judicializados y que ya tienen sentencia de inhibición.		100%
Judicial 360	100% de los saldos de los créditos, aun las cuotas no vencidas, cuyo proceso judicial fue iniciado ya hace más de 360 días.		100%
Incobrables	100% de los saldos de los créditos, aun las cuotas no vencidas, cuyo retraso es de más de 720 días, y que no tenga gestión por parte de la empresa.		100%
Total Cartera	1% de los saldos totales de los créditos corriente y no corriente.	Genérica	1%
Cartera MSJ	5% de los saldos totales de la cartera comprada.		5%
Total Cartera	% variable de los saldos totales de los créditos corriente y no corriente.	Error	%Variable

2.6 Bienes de cambio

Los bienes de cambio fueron valuados al costo de compra más costos incurridos en su traslado a su ubicación y condiciones actuales, o a su valor neto realizable si éste es menor. Los ajustes a valores netos realizables se incluyen en el costo de los bienes vendidos.

Los bienes consumidos se tomaron a la identificación específica de sus costos individuales.

2.7 Inversiones

Los CDA (Certificados de Depósitos de Ahorro) se registran al valor nominal más los intereses devengados a la fecha de cierre del periodo.

Las inversiones en otras empresas están contabilizadas al costo o cuando sea posible al valor de mercado de la última transacción accionaria de la empresa.

2.8 Bienes de uso e intangibles

Valor bruto

Los bienes de uso figuran presentados a sus valores de adquisición, ajustados por el coeficiente de revalúo emitido por la Subsecretaría de Estado de Tributación a partir del año siguiente al de su incorporación, netos de amortizaciones y pérdidas por deterioro cuando corresponde (ver Notas 2.3 y 16.3).

Solo para identificación
BCA

Los terrenos son valuados al valor de mercado determinado por tasaciones técnicas realizadas por un perito calificado. Las revaluaciones son acreditadas directamente al patrimonio neto bajo la línea Reserva por revalúo técnico, así como cualquier incremento o decremento subsecuente. Si los decrementos superan el monto de la reserva de revalúo, previo consumo de ella, se reconocerán como resultado del año.

Los activos intangibles figuran presentados a sus valores de adquisición, netos de amortizaciones y pérdidas por deterioro cuando corresponde (Nota 2.3).

Gastos posteriores

Los gastos posteriores incurridos para reemplazar un componente de un bien de uso son únicamente activados cuando éstos incrementan los beneficios futuros de los mismos. Los demás gastos son reconocidos en el Estado de Resultados en el momento en que se incurren.

Amortizaciones

Las amortizaciones son cargadas al Estado de Resultados utilizando porcentajes fijos sobre los valores antes referidos, calculados según la vida útil estimada para cada categoría, a partir del año siguiente al de su incorporación.

La entidad evalúa para cada activo intangible adquirido si la vida útil es finita o indefinida. A estos efectos se entiende que un activo intangible tiene vida útil indefinida cuando no existe un límite previsible al periodo durante el cual va a generar entrada de flujos netos de efectivo. Las amortizaciones de los activos intangibles con vidas útiles finitas se calculan usando porcentajes fijos sobre los valores amortizables, según la vida útil esperada para cada categoría a partir de la fecha en que el activo esté disponible para su utilización.

2.9 Deudas comerciales y deudas diversas

Las deudas comerciales y deudas diversas están presentadas a su costo amortizado.

2.10 Deudas financieras

Las deudas financieras están presentadas a su costo amortizado, con cualquier diferencia entre el costo y su valor de cancelación, reconocida en el Estado de Resultados durante el periodo de financiamiento, utilizando tasas de interés efectivas.

2.11 Patrimonio

Los dividendos son reconocidos como pasivo en la fecha que son aprobados.

2.12 Impuesto a la renta

El Impuesto a la renta se basa en la utilidad contable antes de este concepto, ajustada por las partidas que la ley incluye o excluye para la determinación de la renta neta imponible, a la que se le aplica la tasa vigente del 10%. Si bien la NIF 20 – Impuesto diferido emitida por el Consejo de Contadores Públicos del Paraguay requiere la contabilización de dicho impuesto, se optó por no registrarlo dado que el importe resultante no es material en relación con el patrimonio al 31 de diciembre de 2016 y 2015 ni con relación a los resultados de los periodos terminados en esas fechas.

2.13 Determinación del resultado

La entidad aplicó el principio de lo devengado para la imputación de costos y gastos.

Solo para identificación
BCA

La totalidad de los ingresos son reconocidos en el momento de documentación.

Los ingresos operativos representan el importe de los servicios suministrados a terceros y son reconocidos en el Estado de Resultados cuando los riesgos y beneficios significativos asociados a los mismos han sido transferidos al comprador.

El consumo de los bienes de cambio que integra el costo de los bienes vendidos es calculado, como se indica en la Nota 2.6.

La amortización de los bienes de uso e intangibles es calculada como se indica en la Nota 2.8.

Los resultados financieros incluyen diferencias de cambio e intereses ganados y perdidos como se indica en las Notas 2.2 y 2.10 respectivamente.

El gasto por impuesto a la renta es calculado, como se indica en la Nota 2.12.

2.14 Uso de estimaciones contables

La preparación de los estados financieros requiere por parte de la Dirección de la empresa la aplicación de estimaciones contables relevantes, la realización de juicios y supuestos en el proceso de aplicación de las políticas contables que afectan a los importes de activos y pasivos registrados y los activos y pasivos contingentes revelados a la fecha de la emisión de los presentes estados financieros, como así también los ingresos y gastos registrados en el año. Los resultados reales pueden diferir de las estimaciones realizadas.

A pesar de que las estimaciones realizadas por la Dirección de la empresa se han calculado en función de la mejor información disponible al 31 de diciembre de 2016, es posible que acontecimientos que puedan tener lugar en el futuro obliguen a su modificación en los próximos años. El efecto en los estados financieros de las modificaciones que, en su caso, se derivasen de los ajustes a efectuar durante los próximos años, es reconocido en el año en que la estimación es modificada y en los años futuros afectados, o sea, se registra en forma prospectiva.

Las áreas más significativas en las que la Dirección de la empresa ha realizado estimaciones de incertidumbre y juicios críticos en la aplicación de políticas contables y que tienen un mayor efecto sobre el importe reconocido en los estados financieros conciernen las provisiones para deudores incobrables y por obsolescencia, las inversiones, las amortizaciones y el cargo por impuesto a la renta. Los resultados reales futuros pueden diferir de las estimaciones y evaluaciones realizadas a la fecha de preparación de los presentes estados financieros.

2.15 Definición de fondos

Para la preparación del Estado de Flujos de Efectivo se definió como fondos a las disponibilidades.

Nota 3 – Disponibilidades

El detalle de disponibilidades es el siguiente:

Corriente

Banco moneda local

Banco moneda extranjera

Fondos mútuos

Recaudaciones a Depositatar

Caja

Total

Dic-16	Dic-15
2.398.686	2.234.616
464.858	56.601
18.640	8.911
16.657	635.010
13.662	13.377
2.912.503	2.948.515

Solo para identificación



Nota 4 – Crédito

Los créditos por ventas representan los saldos vigentes pendientes de cobro.

	Dic-16	Dic-15
Corriente		
Cartera de créditos vigentes	41.291.279	27.711.075
Derecho fiduciario	-	3.123.802
Previsión por incobrables	(2.170.302)	(1.398.441)
Total	39.120.977	29.436.436
No corriente		
Cartera de créditos vigentes	67.675.300	46.439.102
Derecho fiduciario	-	551.259
Previsión por incobrables	(2.798.187)	(1.391.566)
Total	64.877.113	45.598.795

La siguiente es la evolución de la previsión para deudores incobrables:

	2016	2015
Saldo inicial	2.790.007	3.039.967
Constitución	3.283.818	3.313.701
Desafectación	(1.105.336)	(3.563.661)
Saldo final	4.968.489	2.790.007

Tratamiento y exposición contable de las cuentas de Derechos Fiduciarios y Titularización de Cartera

El procedimiento y tratamiento contable implica la transferencia de cartera a los fideicomisos, generando un activo denominado Derechos Fiduciarios por igual valor y la emisión de deuda es por parte del Fideicomiso, es decir, no es un pasivo de la firma, sino una disminución del Activo, por lo que los recursos provenientes de las emisiones se constituyen en una cuenta regularizadora del activo denominado Titularización de Cartera, solo por el importe de capital.


Monto de emisiones con Garantía Fiduciaria

- Programa de Emisión Global de Bonos G1: El monto de la emisión inscripta fue de Gs. 3.000.000.000., cancelada en su totalidad.

Monto de emisiones en desarrollo de Titularización de Cartera de Crédito

- Fideicomiso de Titularización de Cartera de Créditos Stilo Hogar 01: El monto de la emisión inscripta fue de Gs. 3.850.000.000., cancelada en su totalidad.
- Fideicomiso de Titularización de Cartera de Créditos Stilo Hogar 02 PEG G1: El monto de la emisión inscripta fue de Gs. 5.000.000.000.:
 - Serie 1 Gs. 2.000.000.000., con vencimiento el 20/03/2019.
 - Serie 2 Gs. 1.350.000.000., cancelada en su totalidad.
 - Serie 3 Gs. 1.650.000.000., con vencimiento el 24/07/2019.

Solo para identificación.





El logotipo de LC Risk Management, LC Comercial y Stilo Hogar y las denominaciones son Marcas Registradas de LC Management S.A.E.C.A.

Corriente

- (+) Cartera de Créditos Vigentes Cte.
- (+) Derechos Fiduciarios PEG G1 Cte.
- (+) Derechos Fiduciarios Stilo Hogar 01 Cte.
- (-) Titularización de Cartera Stilo Hogar 01 Cte.
- (+) Derechos Fiduciarios Stilo Hogar 02 Cte.
- (-) Titularización de Cartera Stilo Hogar 02 Cte.
- (-) Provisiones para incobrables Cte.

Dic-16

39.120.977
38.658.732
-
-
-
2.632.547
-
(2.170.302)

Dic-15

29.436.436
18.818.293
3.123.802
1.718.423
(513.333)
9.037.692
(1.350.000)
(1.398.441)

No Corriente

- (+) Cartera de Créditos Vigentes No Cte.
- (+) Derechos Fiduciarios PEG G1 No Cte.
- (+) Derechos Fiduciarios Stilo Hogar 01 No Cte.
- (-) Titularización de Cartera Stilo Hogar 01 No Cte.
- (+) Derechos Fiduciarios Stilo Hogar 02 No Cte.
- (-) Titularización de Cartera Stilo Hogar 02 No Cte.
- (-) Provisiones para incobrables No Cte.

64.877.113
69.171.398
-
-
-
2.153.902
(3.650.000)
(2.798.187)

45.598.795
45.200.490
551.259
635.581
-
4.253.031
(3.650.000)
(1.391.566)

Composición de la Cartera de Créditos

Anexo I Res. CG N° 23/16								
Composición de la Cartera de Créditos al 31/12/2016								
Situación	Cartera	Previsión por Tramo		Previsión Genérica		Previsión por Error		Total Previsión
	Gs.	%	Gs.	%	Gs.	%	Gs.	Gs.
A. Cartera no Vencida								
A.1 Vigente	73.381.717.050	0,00%	-	1,00%	733.817.171	-	-	733.817.171
A.2 Cartera Comprada MSJ	1.152.831.706	0,00%	-	5,00%	57.641.585	-	-	57.641.585
B. Cartera Vencida								
B.1 Normal								
B.1.1 Atrasada 30	5.607.832.783	5,00%	280.391.639	1,00%	56.078.328	-	-	336.469.967
B.1.2 Atrasada 60	4.330.356.196	5,00%	216.517.810	1,00%	43.303.562	-	-	259.821.372
B.1.3 Atrasada 90	93.831.709	5,00%	4.691.585	1,00%	938.317	-	-	5.629.903
B.1.4 Morosa	3.604.844.507	10,00%	360.484.451	1,00%	36.048.445	-	-	396.532.896
B.2 En Gestión de Cobro								
B.2.1 Gestión	11.199.578.209	20,00%	2.239.915.642	1,00%	111.995.782	-	-	2.351.911.424
B.3 En Gestión de Cobro Judicial								
B.3.1 Judicial	64.994.075	50,00%	32.497.038	1,00%	649.941	-	-	33.146.978
B.3.2 Inhibido	8.743.343	100,00%	8.743.343	1,00%	87.433	-	-	8.830.776
B.3.3 Judicial 360	177.806.692	100,00%	177.806.692	1,00%	1.778.067	-	-	179.584.759
B.3.3 Incobrable	43.580.201	100,00%	43.580.201	1,00%	435.802	-	-	44.016.003
Sub Total Cartera	99.666.116.471	-	-	-	-	0,56%	561.086.617	5.610.86.617
Cartera Cedida a COPASA	15.826.544.125	-	-	-	-	-	-	-
Cartera Cedida a COPASA a Cobrar (Anexo I)	15.347.244.029	-	-	-	-	-	-	-
(-) Cartera Cedida a COPASA a Pagar	(16.015.719.664)	-	-	-	-	-	-	-
(-) Cartera Cedida a FINEXPAR a Pagar	(2.149.971.000)	-	-	-	-	-	-	-
(-) Titularización de Cartera Stilo Hogar 02 No Cte.	(3.650.000.000)	-	-	-	-	-	-	-
(-) Otras Cuentas Regularizadoras	(57.634.595)	-	-	-	-	-	-	-
Totales	108.966.579.366	-	3.364.628.401	-	1.042.774.433	-	561.086.617	4.968.489.451

Nota 5 – Bienes de cambio

El detalle de bienes de cambio es el siguiente:

Corriente

- Mercaderías en Depósito Central
- Mercaderías de Remate
- Provisiones por desvalorización
- Total**

Dic-16

3.786.397
51.876
(1.086.082)
2.752.191

Dic-15

1.817.552
13.209
(641.526)
1.189.235

Solo para identificación:





lc risk management SAECA

LC Risk Management S.A.E.C.A.
RUC: 80053166-3

Casa Matriz / Sede Administrativa
Mcal. López Nº 3.811 c/ Dr. Morra
Edif. Mcal. Center Piso 8
Villa Morra - Asunción
Tel.: (+595 21) 238 1572 / 3

Página web
www.lcrisk.com

Sucursal Nro. 1 / Depósito
Acosta Ñu Nro. 307 c/ Candido Bareiro
(a tres cuadras de la Avda. Cacique Lambaré)
Ciudad de Lambaré, Paraguay
Telefax: +595 (21) 92 22 87 / 92 22 88
Tel. Móvil: (0985) 648 320



El logotipo de LC Risk Management, LC Comercial y Stilo Hogar y las denominaciones son Marcas Registradas de LC Management S.A.E.C.A.

Previsiones

Saldo inicial
Constitución
Desafectación
Saldo Final

2016	2015
641.526	445.959
722.203	465.007
(277.647)	(269.440)
1.086.082	641.526

Nota 6 – Inversiones

Las inversiones se integran como sigue:

Corriente

Certificado de ahorro a plazo fijo
Utilidades devengadas de acciones en otras empresas
Total

Dic-16	Dic-15
538.672	206.281
496.000	-
1.034.672	206.281

No corriente

Acciones en otras empresas
Certificado de ahorro a plazo fijo
Total


Dic-16	Dic-15
3.667.900	3.419.900
2.697.140	3.158.768
6.365.040	6.578.668

Nota 7 – Otros créditos

Los otros créditos se componen de la siguiente manera:

Créditos a vendedores
Previsión sobre otros activos

Cargos diferidos
Anticipo impuesto a la renta
Otros créditos
Créditos por pagos anticipados
Anticipo por compra de inmueble
Total



Dic-16	Dic-15
1.746.162	1.637.849
(1.468.775)	(1.455.127)
277.387	182.722
692.563	241.172
298.239	-
177.898	131.500
46.037	76.941
-	206.005
1.492.124	838.340

No corriente

Cargos diferidos
Garantías de alquiler
Otros activos
Total

Dic-16	Dic-15
659.722	552.011
71.877	29.000
25.864	63.818
757.463	644.829

Movimiento de provisiones

Inicial
Constitución
Desafectación
Final

2016	2015
1.455.127	1.200.138
305.144	287.507
(291.496)	(32.518)
1.468.775	1.455.127

Nota 8 – Deudas comerciales

El detalle de las deudas comerciales es el siguiente:

Corriente

Proveedores de mercaderías
Total

Dic-16	Dic-15
5.018.983	1.440.329
5.018.983	1.440.329



solo para identificación
BCA

Nota 9 – Deudas financieras

La composición de las deudas financieras es la siguiente:

	Dic-16	Dic-15
Corriente		
Préstamos bancarios	23.722.146	12.849.064
Bonos emitidos	2.000.000	4.500.000
Intereses a pagar por bonos emitidos	497.865	410.301
Otros préstamos	124.424	76.919
Tarjetas de crédito	38.601	29.206
Intereses a pagar por fideicomiso	15.493	23.861
Préstamos de socios	-	552.301
Total	26.398.529	18.441.652
No corriente		
Bonos emitidos	32.000.000	17.000.000
Préstamos bancarios	6.477.973	2.875.106
Total	38.477.973	19.875.106

Nota 10 – Deudas diversas

Las deudas diversas se exponen a continuación:

	Dic-16	Dic-15
Corriente		
Otros pasivos	668.388	259.285
Deudas fiscales	590.830	917.309
Proveedores de servicios	525.105	498.296
Préstamo por compra de activo fijo	358.397	236.590
Dividendos a pagar	100.280	2.027
Vacaciones a pagar	94.638	71.071
I.P.S. a Pagar	86.404	69.122
Previsión sobre pasivo laboral	72.309	38.516
Comisiones a pagar	3.549	5.542
Remuneración al personal superior	3.382	3.383
Cobranza a rendir	-	301.655
Salario a Pagar	-	609
Total	2.503.282	2.403.405
No corriente		
Préstamo por compra de activo fijo	639.061	509.272
Total	639.061	509.272

Nota 11 – Ventas

El detalle de las ventas es la siguiente:

	Dic-16	Dic-15
Ventas	58.965.772	53.034.994
Refinanciaciones	1.661.479	2.830.469
Intereses moratorios por venta de artículos de consumo	66.727	12.211
Total	60.693.978	55.877.674

Solo para identificación

ECA



Casa Matriz / Sede Administrativa
Mcal. López N° 3.811 c/ Dr. Morra
Edif. Mcal. Center Piso 8
Villa Morra - Asunción
Tel.: (+595 21) 238 1572 / 3

Sucursal Nro. 1 / Depósito
Acosta Ñu Nro. 307 c/ Candido Bareiro
(a tres cuadras de la Avda. Cacique Lambaré)
Ciudad de Lambaré, Paraguay
Telefax: +595 (21) 92 22 87 / 92 22 88
Tel. Móvil: (0985) 648 320

El logotipo de LC Risk Management, LC Comercial y Stilo Hogar y las denominaciones son Marcas Registradas de LC Management S.A.E.C.A.

Nota 12 – Costo de Ventas

Los costos de ventas se integran como sigue:

Consumo de inventarios
Comisión a vendedores
Mantenimiento y gastos de rodados
Otros gastos comerciales
Subtotal de comercialización
Combustibles relacionados a cobranzas
Comisiones a procesadoras y giradurías
Otros gastos de cobranza
Comisiones a cobradores
Previsiones sobre otros activos
Desafectación provisiones sobre otros activos
Subtotal de cobranzas

Total

Dic-16	Dic-15
20.045.059	16.129.297
7.125.248	6.186.786
1.526.802	1.526.736
1.422.690	338.667
10.074.740	8.052.189
1.625.381	1.560.061
1.208.423	1.298.639
648.459	585.373
200.184	204.802
2.084	16.780
(38.276)	(32.518)
3.646.255	3.633.137
33.766.054	27.814.623

Nota 13 – Gastos de Administración

Los gastos administrativos se componen de la siguiente manera:

Previsiones
Remuneración al personal superior
Sueldos y jornales
Servicios tercerizados
Gastos de locación
Aporte a cargas laborales
Gastos generales
Tasas, patentes e impuestos
Otros gastos para el personal
Depreciaciones
Asesoría al personal superior
Aguinaldos
Indemnización y preaviso
Previsiones de pasivos laborales
Amortizaciones
Vacaciones
Desafectación de pasivo laboral
Total



Dic-16	Dic-15
2.623.038	(54.393)
2.170.927	1.870.971
2.121.987	2.105.199
766.159	725.355
573.771	710.514
395.659	387.827
362.410	351.699
337.876	220.097
265.260	476.404
225.891	190.012
195.000	180.000
192.168	194.839
66.172	10.188
50.950	45.948
44.859	21.619
24.992	40.061
(25.161)	(41.267)
10.391.958	7.435.073

Nota 14 – Gastos financieros

Los gastos financieros se componen de la siguiente manera:

Gastos por emisiones en bolsa de valores
Gastos por deudas con bancos y financieras
Gastos por fideicomiso de titulación
Otros gastos financieros
Pago de deuda con socios
Pago de deuda con particulares
Pago de deuda con proveedores
Total

Dic-16	Dic-15
4.538.467	4.658.614
2.887.565	1.093.491
836.900	69.233
96.119	71.896
25.741	134.802
20.516	9.109
-	42
8.405.308	6.037.187

Solo para identificación
21
BCA



Nota 15– Instrumentos financieros

Como resultado del curso normal de los negocios de la entidad surgen exposiciones a riesgos de crédito, riesgo de tasa de interés y riesgo de moneda.

15.1 Riesgo de crédito

La Dirección tiene políticas de crédito que permiten monitorear este riesgo de forma continua y espera un correcto comportamiento crediticio y los eventuales incumplimientos están cubiertos razonablemente por las provisiones existentes.

15.2 Riesgo de tasa de interés

El detalle de los pasivos financieros que devengan intereses se expone en la Nota 9.

15.3 Riesgo de moneda

La entidad incurre en riesgos de moneda extranjera en ventas y compras denominadas en monedas diferentes al guaraní. La moneda que origina principalmente este riesgo es el Dólar Estadounidense. Este riesgo es monitoreado de forma de mantener la exposición al mismo en niveles aceptables.

El siguiente es el detalle de la exposición al riesgo de moneda:

	Dic-16		Dic-15	
	En US\$	Equiv. en Miles de Gs.	En US\$	Equiv. en Miles de Gs.
Activo				
Corto plazo				
Disponibilidades	80.715,29	464.858	9.759,07	56.601
Inversiones	1.903,62	10.963	3.755,38	21.781
Gasto Diferido	29.893,36	172.163	609,51	3.535
Largo plazo				
Inversiones	286.000,00	1.647.140	286.000,00	1.658.768
Gasto Diferido	13.511,58	77.816	5.110,93	29.643
Total activo	412.023,85	2.372.940	305.234,89	1.770.328
Pasivo				
Corto plazo				
Deudas comerciales	(45.158,28)	(260.772)	(28.455,26)	(165.437)
Deudas diversas	(62.064,00)	(358.397)	(39.984,00)	(232.465)
Largo plazo				
Deudas diversas	(110.667,00)	(639.061)	(87.595,00)	(509.272)
Total pasivo	(217.889,28)	(1.258.230)	(156.034,26)	(907.174)
Posición neta activa / (pasiva)	194.134,57	1.114.710	149.200,63	863.154

Nota 16 – Patrimonio

16.1 Capital

Al 31 de diciembre de 2016, el Capital se compone como sigue:

Capital social guaraníes	Capital emitido guaraníes	Capital suscrito guaraníes	Capital integrado guaraníes
100.000.000.000	100.000.000.000	100.000.000.000	45.007.000.000

Solo para identificación

22 BCA



El logotipo de LC Risk Management, LC Comercial y Stilo Hogar y las denominaciones son Marcas Registradas de LC Management S.A.E.C.A.

Cantidad	Tipo	Nro. de votos por acción	Capital suscrito guaraníes	Capital integrado guaraníes
30.007	Ordinaria de voto múltiple	5	30.007.000.000	30.007.000.000
15.000	Acciones preferidas	0	15.000.000.000	15.000.000.000

16.2 Reserva legal

De acuerdo con lo establecido en el artículo 91 de la Ley N° 1034/1.983 del Comerciante, la entidad debe afectar el 5% de la utilidad del año como reserva legal hasta que el saldo de dicha reserva represente el 20% del capital suscrito.

16.3 Reserva de revalúo

El saldo de este rubro corresponde a la revaluación de los bienes de uso. El incremento patrimonial producido por el revalúo de los bienes de uso podrá ser capitalizado, no pudiendo ser distribuido como dividendo, utilidad o beneficio.

16.4 Reserva de revalúo técnico

Los terrenos son valuados al valor de mercado determinado por tasaciones técnicas realizadas por un perito calificado. Las revaluaciones son acreditadas directamente al patrimonio neto bajo la línea Reserva por revalúo técnico, así como cualquier incremento o decremento subsecuente. Si los decrementos superan el monto de la reserva de revalúo, previo consumo de ella, se reconocerán como resultado del año.

16.5 Reserva facultativa

Por Asamblea de Accionistas llevada a cabo en fecha 28 de Febrero del 2014 y según consta en el Acta N° 11, fue aprobada la constitución de una Reserva Facultativa por Gs. 90.000.000.- en resguardo del pasivo laboral.

Por Asamblea de Accionistas llevada a cabo en fecha 31 de Marzo del 2015 y según consta en el Acta N° 13, fue aprobada el aumento de la Reserva Facultativa a Gs. 150.000.000.- en resguardo del pasivo laboral.

Solo para identificación

BCA




ANEXO A

LC RISK MANAGEMENT S.A.E.C.A.
(en miles de guaraníes)

BIENES DE USO

Remitirse al Anexo 1 de la página 11.


Solo para Identificación






ANEXO B

lc

LC RISK MANAGEMENT S.A.E.C.A.
(en miles de guaraníes)

ACTIVOS INTANGIBLES

Remitirse al Anexo 1 de la página 11.

Solo para identificación
BCA





LC risk management SAECA

Casa Matriz / Sede Administrativa
Mcal. López Nº 3.811 c/ Dr. Morra
Edif. Mcal. Center Piso 8
Villa Morra - Asunción
Tel.: (+595 21) 238 1572 / 3

Sucursal Nro. 1 / Depósito
Acosta Ñu Nro. 307 c/ Candido Bareiro
(a tres cuadras de la Avda. Cacique Lambaré)
Ciudad de Lambaré, Paraguay
Telefax: +595 (21) 92 22 87 / 92 22 88
Tel. Móvil: (0985) 648 320

El logotipo de LC Risk Management, LC Comercial y Stilo Hogar y las denominaciones son Marcas Registradas de LC Management S.A.E.C.A.

ANEXO C

LC RISK MANAGEMENT S.A.E.C.A. (en miles de guaraníes)

INVERSIONES, ACCIONES, DEBENTURES Y OTROS TITULOS EMITIDOS EN SERIE PARTICIPACION EN OTRAS SOCIEDADES

DENOMINACION Y CARACTERISTICAS DE LOS VALORES EMISOR	CLASE	VALOR NOMINAL UNITARIO	CANTIDAD	VALOR NOMINAL TOTAL	VALOR PATRIMONIAL PROPORCIONAL	VALOR DE LIBROS	VALOR DE COTIZACION	% DE PARTICIPACION	INFORMACION SOBRE EL EMISOR		
									ACTIVIDAD PRINCIPAL	CAPITAL	SEGÚN ÚLTIMO BALANCE RESULTADO PATRIMONIO NETO
Inversiones Temporarias											
TOTALES 31.12.2016											
TOTALES 31.12.2015											
El Sol del Paraguay Compañía de Seguros y Reaseguros S.A.	Clase "A"	100	2.154	215.400	-	215.400	N/A	0,78%	Compañía de Seguros y Reaseguros	22.000.000	27.089.885
Bolsa de Valores y Productos de Asunción S.A.	Ordinaria	33.250	10	332.500	-	332.500	N/A	2,27%	Actividades de Cámara de Comercio	638.000	10.263.781
Banco Regional S.A.E.C.A.	Preferida Clase "A"	100	1.000	100.000	-	116.000	N/A	0,01%	Banca Comercial (Bancos)	908.028.700	1.387.522.327
Finexpar S.A.E.C.A.	Preferida	10	300.000	3.000.000	-	3.480.000	N/A	6,00%	Financiera	24.031.980	46.801.336
BIC S.A.	Ordinaria	10.000	2	20.000	-	20.000	N/A	0,20%	Recopilación de Informaciones del Mercado	10.000.000	-
TOTALES 31.12.2016						4.163.900					
TOTALES 31.12.2015						514.003					

NO APLICABLE

Solo para

Lic. Luis E. Bolanos Z.
Sindico Titular

Carlos A. Oleñik M.
Vicepresidente de Directorio

Luis A. Montanaro B.
Presidente de Directorio

Lic. Cynthia M. Bogarin C.
Contadora General

26

ANEXO D

lc

LC RISK MANAGEMENT S.A.E.C.A.
(en miles de guaraníes)

OTRAS INVERSIONES

CUENTAS	VALOR DE COSTO	AMORTIZACION	VALOR DE COTIZACION	VALOR REGISTRADO 31.12.2016	VALOR REGISTRADO 31.12.2015
Inversiones Corrientes	450.000	238.931	327.603	538.672	206.281
Sub Total	450.000	238.931	327.603	538.672	206.281
Inversiones No Corrientes	2.697.140	555.340	555.340	2.697.140	3.158.769
Sub Total	2.697.140	555.340	555.340	2.697.140	3.158.769
TOTALES 31.12.2016	3.147.140	794.271	882.943	3.235.812	3.365.050

Solo para identificación

SCA



Luis A. Montanaro B.
Presidente de Directorio

Carlos A. Oleñik M.
Vicepresidente de Directorio

Lic. Luis El. Bolaños Z.
Síndico Titular

Lic. Cinthia M. Bogarín C.
Contadora General



ANEXO E

LC RISK MANAGEMENT S.A.E.C.A.
(en miles de guaraníes)

PREVISIONES

RUBRO	SALDO AL INICIO DEL EJERCICIO	AUMENTOS (*)	DISMINUCION (*)	SALDO AL CIERRE DEL 31.12.2016	SALDO AL CIERRE DEL 31.12.2015
Deducidas del Créditos (*)	2.790.007	3.283.818	(1.105.336)	4.968.489	2.790.008
Deducidas de Mercaderías (*)	641.526	722.203	(277.647)	1.086.082	641.526
TOTALES	3.431.533	4.006.021	(1.382.983)	6.054.571	3.431.534
Incluidas en el Pasivo	-	-	-	-	-
TOTALES	-	-	-	-	-

(*) Corresponde a provisiones para cuentas incobrables y mercaderías.

Esclo para identificación
BCA

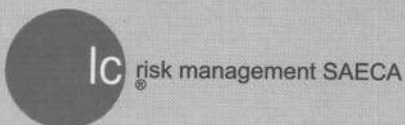


Luis A. Montanaro B.
Presidente de Directorio

Carlos A. Oleñik M.
Vicepresidente de Directorio

Lic. Luis E. Bolaños Z.
Síndico Titular

Lic. Cynthia M. Bogarín C.
Contadora General



El logotipo de LC Risk Management, LC Comercial y Stilo Hogar y las denominaciones son Marcas Registradas de LC Management S.A.E.C.A.

ANEXO F

LC RISK MANAGEMENT S.A.E.C.A.
(en miles de guaraníes)

**COSTO DE MERCADERIAS O PRODUCTOS VENDIDOS
O SERVICIOS PRESTADOS**

DETALLE	EJERCICIO 31.12.2016		EJERCICIO 31.12.2015	
I. COSTO DE MERCADERÍAS O PRODUCTOS VENDIDOS				
Existencias al comienzo del periodo				
Mercaderías	1.830.761		2.226.092	
Productos terminados	-		-	
Productos en proceso	-		-	
Materia prima y materiales	-		-	
Otros	-		-	
Compras y costos de producción del periodo				
Compras	22.052.571		15.733.966	
Costos de producción	-	20.045.059	-	16.129.297
Diferencia de inventario	-		-	
Resultado por tenencia	-		-	
Existencias al cierre del periodo				
Mercaderías	3.838.273		1.830.761	
Productos terminados	-		-	
Productos en proceso	-		-	
Materia prima y materiales	-		-	
Otros	-		-	
II. COSTOS DE SERVICIOS PRESTADOS	-		-	
TOTAL DE COSTO MERCADERIAS O PRODUCTOS VENDIDOS Y SERVICIOS PRESTADOS		20.045.059		16.129.297

Solo para identificación

BCA

Luis A. Montañano B.
Presidente de Directorio

Carlos A. Oleñik M.
Vicepresidente de Directorio

Lic. Luis E. Bolaños Z.
Síndico Titular

Lic. Cinthia M. Bógarin C.
Contadora General



Casa Matriz / Sede Administrativa
Mcal. López N° 3.811 c/ Dr. Morra
Edif. Mcal. Center Piso 8
Villa Morra - Asunción
Tel.: (+595 21) 238 1572 / 3

Sucursal Nro. 1 / Depósito
Acosta Ñu Nro. 307 c/ Candido Bareiro
(a tres cuadras de la Avda. Cacique Lambaré)
Ciudad de Lambaré, Paraguay
Telefax: +595 (21) 92 22 87 / 92 22 88
Tel. Móvil: (0985) 648 320

El logotipo de LC Risk Management, LC Comercial y Stilo Hogar y las denominaciones son Marcas Registradas de LC Management S.A.E.C.A.

ANEXO G

LC RISK MANAGEMENT S.A.E.C.A. (en miles de guaraníes)

ACTIVOS Y PASIVOS EN MONEDA EXTRANJERA

DETALLE	MONEDA EXTRANJERA		CAMBIO VIGENTE	MONEDA LOCAL	
	CLASE	MONTO		MONTO 31.12.2016	MONTO 31.12.2015
ACTIVO					
Activos Corrientes					
Bancos Cta.Cte. M/E	US\$ Americano	80.574,65	5.759,23	464.048	56.601
Caja de Ahorro M/E	US\$ Americano	140,64	5.759,23	810	-
Intereses CDA a cobrar M/E	US\$ Americano	20.960,02	5.759,23	120.714	134.127
Intereses CDA a devengar M/E	US\$ Americano	(19.056,40)	5.759,23	(109.750)	(112.346)
Gasto Diferido M/E	US\$ Americano	29.893,36	5.759,23	172.163	3.535
Sub Totales		112.512,27	5.759,23	647.985	81.917
Activos No Corrientes					
CDA M/E	US\$ Americano	286.000,00	5.759,23	1.647.140	1.658.768
Intereses CDA a cobrar M/E	US\$ Americano	52.217,54	5.759,23	300.733	420.227
Intereses CDA a devengar M/E	US\$ Americano	(52.217,54)	5.759,23	(300.733)	(420.227)
Gasto Diferido M/E	US\$ Americano	13.511,58	5.759,23	77.816	29.643
Sub Totales		299.511,58	5.759,23	1.724.956	1.688.411
TOTAL ACTIVO		412.023,85	5.759,23	2.372.941	1.770.328
PASIVO					
Pasivos Corrientes					
Proveedores Locales	US\$ Americano	45.158,28	5.774,63	260.772	165.437
Otros Pasivos Corrientes	US\$ Americano	62.064,00	5.774,63	358.397	232.465
Sub Totales		107.222,28	5.774,63	619.169	397.902
Pasivos No Corrientes					
Otros Pasivos No Corriente	US\$ Americano	110.667,00	5.774,63	639.061	509.272
Sub Totales		110.667,00	5.774,63	639.061	509.272
TOTAL PASIVO		217.889,28	5.774,63	1.258.230	907.174

Luis A. Montañaro B.
Presidente de Directorio

Carlos A. Oleñik M.
Vicepresidente de Directorio

Lic. Luis E. Bolaños Z.
Síndico Titular

Lic. Cynthia M. Bogarín C.
Contadora General

Solo para identificación
BOA



Casa Matriz / Sede Administrativa
Mcal. López Nº 3.811 c/ Dr. Morra
Edif. Mcal. Center Piso 8
Villa Morra - Asunción
Tel.: (+595 21) 238 1572 / 3

Sucursal Nro. 1 / Depósito
Acosta Ñu Nro. 307 c/ Candido Bareiro
(a tres cuadras de la Avda. Cacique Lambaré)
Ciudad de Lambaré, Paraguay
Telefax: +595 (21) 92 22 87 / 92 22 88
Tel. Móvil: (0985) 648 320




El logotipo de LC Risk Management, LC Comercial y Stilo Hogar y las denominaciones con Marcas Registradas de LC Management S.A.E.C.A.

ANEXO H

LC RISK MANAGEMENT S.A.E.C.A. (en miles de guaraníes)

INFORMACION REQUERIDA SOBRE COSTOS Y GASTOS

RUBROS	COSTO DE BIENES DE CAMBIO	COSTO DE BIENES DE USO	COSTO DE OTROS ACTIVOS	GASTOS DE ADM	GASTOS DE COM	OTROS GASTOS	TOTAL EJERCICIO 31.12.2016	TOTAL EJERCICIO 31.12.2015
Remuneraciones de administradores, directores, síndicos y consejo de vigilancia	-	-	-	2.170.927	-	-	2.170.927	1.870.971
Honorarios y remuneraciones por servicios	-	-	-	923.477	875.754	-	1.799.231	1.417.673
Beneficios al personal	-	-	-	111.333	-	-	111.333	144.162
Sueldos y jornales	-	-	-	2.121.987	1.137.233	-	3.259.220	2.851.250
Contribuciones sociales	-	-	-	587.827	381.355	-	969.182	710.107
Gastos de exportación	-	-	-	-	-	-	-	-
Regalías y honorarios por servicios técnicos	-	-	-	-	-	-	-	-
Mantenimiento y reparaciones	-	-	-	125.691	440.712	-	566.403	441.939
Servicios básicos	-	-	-	92.848	-	-	92.848	110.603
Impuestos, tasa y contribuciones	-	-	-	310.487	-	-	310.487	217.491
Impuesto a la renta	-	-	-	-	-	-	-	-
Intereses a bancos e instituciones financieras	-	-	-	-	-	909.369	909.369	1.609.752
Comisión por ventas	-	-	-	-	-	2.746.746	2.746.746	1.120.701
Amortización bienes de uso	-	-	-	-	4.076.353	-	4.076.353	4.672.859
Amortización activos intangibles	-	-	-	-	-	844.529	844.529	814.544
Provisiones	-	-	-	-	-	44.859	44.859	21.619
Costo de ventas de artículos de consumo	20.045.059	-	-	-	-	2.623.038	2.623.038	54.393
Otros gastos	-	39.695	12.721.644	1.423.968	6.190.950	-	20.045.059	16.129.297
TOTALES 31.12.2016	20.045.059	39.695	12.721.644	7.868.545	13.102.357	13.219.977	66.997.277	-
TOTALES 31.12.2015	16.129.297	37.560	7.018.597	7.869.559	8.195.559	12.135.348	-	50.885.920



Lic. Emma M. Bogarin C.
Contadora General

Lic. Luis E. Palacios Z.
Síndico Titular

Carlos A. Oleñik M.
Vicepresidente de Directorio

Luis A. Montanaro B.
Presidente de Directorio



El logotipo de LC Risk Management, LC Comercial y Stilo Hogar y las denominaciones son Marcas Registradas de LC Management S.A.E.C.A.

ANEXO I

LC RISK MANAGEMENT S.A.E.C.A.


DATOS ESTADISTICOS


INDICADORES OPERATIVOS	ACUMULADOS AL FIN DEL PERIODO	
	31.12.2016	31.12.2015
Volumen de ventas (*)	60.693.978	55.877.674
Cantidad de empleados	101	75
Consumo de energía eléctrica (*)	54.560	54.231
Cantidad de sucursales	1	1

(*) en miles de guaraníes


Solo para identificación




Luis A. Montañero B.
Presidente de Directorio


Carlos A. Oleñik M.
Vicepresidente de Directorio


Lic. Luis E. Bolaños Z.
Síndico Titular


Lic. Cinthia M. Bogarín C.
Contadora General

ANEXO J

LC RISK MANAGEMENT S.A.E.C.A.

INDICES ECONOMICOS-FINANCIEROS

INDICES	ACUMULADO AL FIN DEL PERIODO	
	31.12.2016	31.12.2015
Liquidez (1)	1,39	1,55
Endeudamiento (2)	1,30	0,85
Rentabilidad (3) (*) (*) Presentar sólo a fin de ejercicio	18%	42%
<p>NOTA:</p> <p>(1) <u>ACTIVO CORRIENTE</u> PASIVO CORRIENTE</p> <p>(2) <u>TOTAL DEL PASIVO</u> PATRIMONIO NETO</p> <p>(3) <u>RESULTADO ANTES DEL</u> <u>IMPUESTO A LA RENTA</u> PATRIMONIO NETO EXCLUIDO EL RESULTADO DEL PERIODO</p>		

para identificación
BCA



Luis A. Montanaro B.
Presidente de Directorio

Carlos A. Oleñik M.
Vicepresidente de Directorio

Lic. Luis E. Bolaños Z.
Síndico Titular

Lic. Cinthia M. Bogarín C.
Contadora General



BENITEZ CODAS & ASOCIADOS

Audidores, Asesores & Consultores

Corresponsal en el Paraguay de

KPMG International Cooperative ("KPMG International")



Dictamen de los Auditores Independientes

Señores del Directorio de

LC Risk Management S.A.E.C.A.

Presente

Dictamen sobre los estados financieros

Hemos auditado los estados financieros que se acompañan de LC Risk Management S.A.E.C.A., en adelante "la entidad", que comprenden el balance general al 31 de diciembre de 2016 y los correspondientes estados de resultados, de evolución del patrimonio neto y de flujos de efectivo por el año terminado en esa fecha, así como un resumen de políticas contables importantes y otras notas aclaratorias.

Responsabilidad de la administración por los estados financieros

La administración de la entidad es responsable de la preparación y presentación razonable de estos estados financieros de acuerdo con las normas contables y criterios de valuación dictados por la Comisión Nacional de Valores y con normas de información financiera emitidas por el Consejo de Contadores Públicos del Paraguay. Esta responsabilidad incluye: diseñar, implementar y mantener el control interno relevante a la preparación y presentación razonable de los estados financieros que estén libres de representaciones erróneas de importancia relativa, ya sea debidas a fraude o error; seleccionando y aplicando políticas contables apropiadas, y haciendo estimaciones contables que sean razonables en las circunstancias.

Responsabilidad del auditor

Nuestra responsabilidad es expresar una opinión sobre estos estados financieros con base en nuestra auditoría. Condujimos nuestra auditoría de acuerdo con Normas Internacionales de Auditoría emitidas por la Federación Internacional de Contadores (IFAC). Dichas normas requieren que cumplamos con requisitos éticos así como que planeemos y desempeñemos la auditoría para obtener seguridad razonable sobre si los estados financieros están libres de representación errónea de importancia relativa.

Una auditoría implica desempeñar procedimientos para obtener evidencia de auditoría sobre los montos y revelaciones en los estados financieros. Los procedimientos seleccionados dependen del juicio del auditor, incluyendo la evaluación de los riesgos de representación errónea de importancia relativa de los estados financieros, ya sean debidas a fraude o error. Al hacer esas evaluaciones del riesgo, el auditor considera el control interno relevante a la preparación y presentación razonable de los estados financieros por la entidad, para diseñar los procedimientos de auditoría que sean apropiados en las circunstancias, pero no con el fin de expresar una opinión sobre la efectividad del control interno de la entidad. Una auditoría también incluye evaluar lo apropiado de las políticas contables usadas y lo razonable de las estimaciones contables hechas por la administración, así como evaluar la presentación general de los estados financieros.

Creemos que la evidencia de auditoría que hemos obtenido es suficiente y apropiada para proporcionar una base razonable para nuestra opinión de auditoría.

**BENITEZ CODAS & ASOCIADOS****Audidores, Asesores & Consultores**

Corresponsal en el Paraguay de

KPMG International Cooperative ("KPMG International")*Opinión*

En nuestra opinión, los referidos estados financieros presentan razonablemente, respecto de todo lo importante, la situación patrimonial y financiera de LC Risk Management S.A.E.C.A. al 31 de diciembre de 2016, los resultados de sus operaciones y sus flujos de efectivo por el año terminado en esa fecha, de acuerdo con las normas contables y criterios de valuación dictados por la Comisión Nacional de Valores y con normas de información financiera emitidas por el Consejo de Contadores Públicos del Paraguay.

Nuestra auditoría fue realizada con el propósito de formarnos una opinión sobre los estados financieros tomados en su conjunto. La información complementaria que se incluye en los Anexos A a K se presenta a efectos de dar cumplimiento con lo dispuesto por la Comisión Nacional de Valores y no forma parte de los estados financieros. La información contenida en dichos Anexos ha estado sujeta a los procedimientos de auditoría que se aplicaron en la auditoría de los estados financieros y, en nuestra opinión, se presenta razonablemente, respecto de todo lo importante, relacionado con los estados financieros tomados en su conjunto.

Asunción, 17 de marzo de 2017

BCA – Benítez Cudas & Asociados

Registro de Auditores Externos "CNV" N° AE015


Javier Benítez Duarte
Socio

LC RISK MANAGEMENT S.A.E.C.A.
INFORME DEL SÍNDICO CORRESPONDIENTE AL EJERCICIO FINANCIERO
CERRADO AL 31.12.2016

AL PRESIDENTE, DIRECTORES Y ACCIONISTAS DE LC RISK MANAGEMENT S.A.E.C.A.

Estimados Señores

En mi carácter de Sindico Titular, fiscalice la dirección y administración de LC RISK MANAGEMENT S.A.E.C.A., durante el periodo que va del 01/01/2016 al 31.12.2016.

Al efecto; asistí a las Asambleas de Accionistas, a Sesiones del Directorio realizadas en dicho periodo, analice conceptualmente la Memoria del Directorio, los Estados Contables con sus Notas y Anexos verificados por los auditores externos de la firma BCA-Benitez Cudas & Asociados, corresponsal en el Paraguay de KPMG Internacional Cooperative. Dichos auditores en fecha 17/03/2017 emitieron el correspondiente dictamen, suscripto por el Lic. Javier Benitez Duarte, manifestando haber auditado los estados contables de LC RISK MANAGEMENT S.A.E.C.A., que comprenden el Balance General al 31 de diciembre de 2016 y los correspondientes Estado de Resultados, de Variación del Patrimonio Neto y de Flujos de Efectivo por el ejercicio terminado en esa fecha, así como el resúmenes de las políticas contables importantes y otras notas aclaratorias adjuntas; que en su opinión, los estados contables presentan razonablemente, en todos los aspectos de importancia, la situación patrimonial y financiera de LC RISK MANAGEMENT S.A.E.C.A. al 31 de diciembre de 2016, los resultados de sus operaciones y sus flujos por el ejercicio terminado en esa fecha, de acuerdo a las normas las prescriptas por la Comisión Nacional de Valores (CNV) y con las normas contables vigentes en la República del Paraguay.

Por lo así conocido, en mi opinión, la actuación del directorio se ajustó a la Ley al Estatuto Social, y los referidos estados contables y la Memoria del directorio exponen razonablemente las principales acciones y logros de la gestión de LC RISK MANAGEMENT S.A.E.C.A., durante el ejercicio cerrado al 31/12/2016.

Atentamente,

Lic. Luis Enrique Bolaños Zarza.
Sindico Titular.
Asunción, 18 de marzo de 2017.

