



ESTADOS FINANCIEROS

Correspondiente al periodo iniciado el 1 de enero del 2017 al 30 de junio de 2017 presentado en forma comparativa con el periodo iniciado el 1 de enero de 2016 al 30 de junio de 2016.

DENOMINACION: LC RISK MANAGEMENT S.A.E.C.A.

DOMICILIO LEGAL: Avda. Mcal. López Nro. 3.811 c/ Dr. Morra, edificio Mcal. Center, piso 8, Villa Mora, Asunción.

SUCURSAL: Sede comercial y depósito.
Acosta Ñu Nro. 307 c/ Cándido Bareiro, Bo. Valle Apua, Lambaré.

ACTIVIDAD PRINCIPAL: Compra-venta de mercaderías en general, al contado o a plazos especialmente de electrodomésticos, sus repuestos y accesorios. También puede dedicarse a actividades industriales, inmobiliarias, comerciales, agropecuarias, servicios, publicidad, teniendo la capacidad jurídica para desarrollar cualquier tipo de actividad lícita, sin más limitaciones que las previstas en las leyes respectivas y el Estatuto de la empresa.

INSCRIPCION EN EL REGISTRO PUBLICO DE COMERCIO Y REGISTRO DE PERSONAS JURIDICAS Y ASOCIACIONES: Del Estatuto o Contrato Social: Escritura Nro. 75 de fecha 30/06/2008, inscrita en el Registro Público de Comercio bajo el Nro. 732 Serie d, Folio 7.568 de fecha 21 de octubre de 2008 e inscrita en el Registro de Personas Jurídicas y Asociaciones bajo el Nro. 1.523 Serie d, Folio 19.192 de fecha 21 de octubre de 2008. Escritura Nro. 131 de fecha 02/09/2011, inscrita en el Registro Público de Comercio bajo el Nro. 915 Serie F, Folio 7.134 de fecha 21 de septiembre de 2011 e inscrita en el Registro de Personas Jurídicas y Asociaciones bajo el Nro. 635 Serie A, Folio 7.831 de fecha 21 de septiembre de 2011.

De la última modificación: Escritura Nro. 896, de fecha 24 de agosto de 2016, pasada ante la Escribana Ana María Zubizarreta, a través de la cual fue transcripta el Acta de Asamblea General Extraordinaria de Accionistas del 30 de marzo de 2016, en la que se decidió el cambio del valor de las acciones nominativas de G. 100.000 (Guaraníes cien mil) a G. 1.000.000 (Guaraníes un millón) cada una, lo que conlleva a la correspondiente modificación del artículo N° 05 de los estatutos sociales, además la inclusión del artículo N° 8 en el que se establece que las acciones no podrán ser representadas en títulos, estas acciones serán denominadas "acciones escriturales", de cuyo testimonio se tomó razón en la Dirección General de los Registros Públicos, Sección Personas Jurídicas y Asociaciones, bajo el N° 2 y al folio 15, el 08 de noviembre de 2016 y en la Sección Registro Público de Comercio, bajo el N° 684, serie comercial de fecha 08 de noviembre de 2016.

Firmado al solo efecto de validación
con el Dictámen de fecha

24 ABO. 2017

GESTION EMPRESARIAL
REGISTRO CNV 603



LC Risk Management SAECA

Casa Matriz / Sede Administrativa
Mcal. López Nº 3.811 c/ Dr. Morra
Edif. Mcal. Center Piso 8
Villa Morra - Asunción
Tel.: (+595 21) 238 1572 / 3

Sucursal Nro. 1 / Depósito
Acosta Ñu Nro. 307 c/ Candido Bareiro
(a tres cuadras de la Avda. Cacique Lambaré)
Ciudad de Lambaré, Paraguay
Telefax: +595 (21) 92 22 87 / 92 22 88
Tel. Móvil: (0985) 648 320

INSCRIPCION EN LA COMISION NACIONAL DE VALORES:

Por Resolución Nro. 1.376/11 de fecha 9 de agosto de 2011, aprobada según Acta de Directorio CNV Nro. 064 de fecha 9 de agosto de 2011.
Por Resolución Nro. 9/E13 de fecha 14 de febrero de 2013, se aprueba según Acta de Directorio CNV Nro. 011/13 de fecha 14 de febrero de 2013, el cambio de denominación a Emisora de Capital Abierto.

INSCRIPCION EN LA BOLSA DE VALORES DE LA CIUDAD DE ASUNCION:

Por Resolución Nro. 993/11 de fecha 23 de agosto de 2011.

FECHA DE VENCIMIENTO DEL ESTATUTO SOCIAL:

21 de octubre de 2098.

COMPOSICION DEL CAPITAL:

El capital de la sociedad está compuesto de acciones nominativas ordinarias de voto múltiple, con 5 (cinco) votos por acción y de acciones preferidas nominativas sin derecho a voto.

ACCIONES:

Guaraníes 1.000.000 cada una, agrupadas en series de guaraníes 100.000.000 enumeradas en forma correlativa con el nro. 1 en adelante. Cada serie está compuesta por 100 acciones.

Cantidad	Tipo	Nro. De votos por acción	Capital suscrito guaraníes	Capital integrado guaraníes
31.507	Ordinaria de voto múltiple	5	31.507.000.000	31.507.000.000
15.000	Acciones preferidas	0	15.000.000.000	15.000.000.000

Firmado al solo efecto de su identificación con el Dictámen de fecha
24 ABO. 2017
GESTION EMPRESARIAL
REGISTRO CNV 003





Balance General al 30 de junio de 2017 (en miles de guaraníes)

	Nota	Jun-2017	Jun-2016
ACTIVO			
Activo Corriente			
Disponibilidades	3	1.778.236	6.728.268
Créditos	4	54.948.326	32.862.870
Bienes de cambio	5	1.329.387	772.360
Inversiones	6	449.775	554.589
Otros créditos	7	1.857.351	1.255.545
Total Activo Corriente		60.363.075	42.173.632
Activo No Corriente			
Créditos	4	65.641.367	54.178.697
Inversiones	6	2.835.400	5.668.780
Bienes de uso	Anexo 1	10.285.717	5.387.117
Intangibles	Anexo 1	303.195	308.285
Otros créditos	7	580.127	579.846
Total Activo No Corriente		79.645.806	66.122.725
TOTAL ACTIVO		140.008.881	108.296.357
PASIVO			
Pasivo Corriente			
Deudas comerciales	8	1.886.448	1.855.715
Deudas financieras	9	38.918.932	23.683.327
Deudas diversas	10	2.373.205	2.728.475
Total Pasivo Corriente		43.178.585	28.267.517
Pasivo No Corriente			
Deudas financieras	9	39.569.399	30.477.277
Deudas diversas	10	1.126.990	378.436
Total Pasivo No Corriente		40.696.389	30.855.713
TOTAL PASIVO		83.874.974	59.123.230
PATRIMONIO			
Capital Integrado	18.1	46.507.000	45.007.000
Aporte para futura capitalización		10.000	-
Reservas	18.2-4	5.855.790	617.733
Resultado acumulado		25.423	178.260
Resultado del periodo		3.735.694	3.370.134
TOTAL PATRIMONIO		56.133.907	49.173.127
TOTAL PASIVO Y PATRIMONIO		140.008.881	108.296.357

El Anexo y las notas 1 a 18 que se acompañan forman parte integral de los estados financieros.

Luis A. Montanaro B.
Presidente de Directorio

Carlos A. Oleñik M.
Vicepresidente de Directorio

Lic. Julio C. Pires Da Motta
Síndico Titular

Lic. Cynthia M. Bogarín C.
Contadora General

Firmado al solo efecto de su identificación
con el Dictamen de fecha
24 AGO. 2017
GESTION EMPRESARIAL
REGISTRO CNV 603





risk management SAECA


Casa Matriz / Sede Administrativa
Mcal. López Nº 3.811 c/ Dr. Morra
Edif. Mcal. Center Piso 8
Villa Morra - Asunción
Tel.: (+595 21) 238 1572 / 3

Sucursal Nro. 1 / Depósito
Acosta Nu Nro. 307 c/ Candido Bareiro
(a tres cuadras de la Avda. Cacique Lambaré)
Ciudad de Lambaré, Paraguay
Telefax: +595 (21) 92 22 87 / 92 22 88
Tel. Móvil: (0985) 648 320

Estado de Resultados al 30 de junio de 2017 (Presentación en formato anterior)
(en miles de guaraníes)

	Nota	Jun-2017	Jun-2016
INGRESOS OPERATIVOS			
Ventas	11	28.435.986	28.744.989
Costo de ventas	12	(15.849.836)	(16.563.046)
RESULTADO BRUTO		12.586.150	12.181.943
Gastos de administración	15	(4.866.071)	(4.664.713)
		(4.866.071)	(4.664.713)
RESULTADOS DIVERSOS			
Otros ingresos/gastos		2.254.069	141.464
		2.254.069	141.464
RESULTADOS FINANCIEROS			
Diferencia de cambio		(65.823)	(39.846)
Gastos financieros	16	(5.755.692)	(3.589.131)
		(5.821.515)	(3.628.977)
IMPUESTO A LA RENTA		(416.939)	(659.583)
RESULTADO NETO		3.735.694	3.370.134

El Anexo y las notas 1 a 18 que se acompañan forman parte integral de los estados financieros.



Luis A. Montanaro B.
Presidente de Directorio

Carlos A. Oleñik M.
Vicepresidente de Directorio

Lic. Julio C. Pires Da Motta
Síndico Titular

Lic. Cynthia M. Bogarín C.
Contadora General





LC risk management SAECA

Casa Matriz / Sede Administrativa
Mcal. López Nº 3.811 c/ Dr. Morra
Edif. Mcal. Center Piso 8
Villa Morra - Asunción
Tel.: (+595 21) 238 1572 / 3

Sucursal Nro. 1 / Depósito
Acosta Ñu Nro. 307 c/ Candido Bareiro
(a tres cuadras de la Avda. Cacique Lambaré)
Ciudad de Lambaré, Paraguay
Telefax: +595 (21) 92 22 87 / 92 22 88
Tel. Móvil: (0985) 648 320

Estado de Resultados al 30 de junio de 2017 (Presentación en nuevo formato) (en miles de guaraníes)

	Nota	Jun-2017	Jun-2016
INGRESOS OPERATIVOS			
Ventas	11	28.435.986	28.744.989
Costo de ventas	12	(9.586.568)	(9.620.492)
Costo comercial	13	(3.989.794)	(5.175.385)
Costo operativo	14	(2.677.772)	(3.375.374)
RESULTADO BRUTO		12.181.852	10.573.738
Gastos de administración	15	(2.656.346)	(3.003.712)
Previsiones		(1.807.991)	68.963
		(4.464.337)	(2.934.749)
RESULTADOS DIVERSOS			
Otros ingresos/gastos		1.877.451	(160.669)
		1.877.451	(160.669)
RESULTADOS FINANCIEROS			
Diferencia de cambio		(65.823)	(39.846)
Gastos financieros	16	(5.376.510)	(3.408.757)
		(5.442.333)	(3.448.603)
IMPUESTO A LA RENTA		(416.939)	(659.583)
RESULTADO NETO		3.735.694	3.370.134

El Anexo y las notas 1 a 18 que se acompañan forman parte integral de los estados financieros.

Firmado al solo efecto de su identificación
con el Dictámen de fecha
24 AGO. 2017
GESTION EMPRESARIAL
REGISTRO CNV 603

Luis A. Montanaro B.
Presidente de Directorio

Carlos A. Oleñik M.
Vicepresidente de Directorio

Lic. Julio C. Pirin Da Motta
Síndico Titular

Lic. Cinthia M. Bogarin C.
Contadora General





risk management SAECA

Casa Matriz / Sede Administrativa
Mcal. López N° 3.811 c/ Dr. Morra
Edif. Mcal. Center Piso 8
Villa Morra - Asunción
Tel.: (+595 21) 238 1572 / 3

Sucursal Nro. 1 / Depósito
Acosta Ñu Nro. 307 c/ Candido Bareiro
(a tres cuadras de la Avda. Cacique Lambaré)
Ciudad de Lambaré, Paraguay
Telefax: +595 (21) 92 22 87 / 92 22 88
Tel. Móvil: (0985) 648 320

Estado de Evolución del Patrimonio Neto al 30 de junio de 2017 (en miles de guaraníes)

	Capital social	Capital a integrar	Aportes para futuras capitalizaciones	Reserva legal	Reserva de revalúo	Reserva de revalúo técnico	Reserva facultativa	Resultados acumulados	Total de Patrimonio
Saldo al 31 de diciembre de 2015	100.000.000	(65.606.800)	-	1.880.439	467.732	-	150.000	13.218.801	50.110.172
	34.393.200				2.498.171				
Capitalización de Resultado	-	8.726.361	-	-	-	-	-	(8.726.361)	-
Capitalización de Reserva Legal	-	1.880.439	-	(1.880.439)	-	-	-	-	-
Integración de Capital	-	7.000	-	-	-	-	-	-	7.000
Reserva Legal	-	-	-	392.875	-	-	-	-	392.875
Revalúo de Bienes de Uso	-	-	-	-	200.990	-	-	-	200.990
Revalúo Técnico	-	-	-	-	-	2.453.733	-	-	2.453.733
Distribución de Dividendos	-	-	-	-	-	-	-	(4.314.179)	(4.314.179)
Resultado del Año	-	-	-	-	-	-	-	7.464.623	7.464.623
Saldo al 31 de diciembre de 2016	100.000.000	(54.995.000)	-	392.875	668.722	2.453.733	150.000	7.642.884	56.315.214
	45.007.000				3.665.330				
Capitalización de Resultado	-	1.500.000	-	-	-	-	-	(1.500.000)	-
Aporte para futuras capitalizaciones	-	-	10.000	-	-	-	-	-	10.000
Reserva Legal	-	-	-	1.880.438	-	-	-	(1.880.438)	-
Revalúo de Bienes de Uso	-	-	-	-	-	-	-	-	-
Reserva Facultativa	-	-	-	-	-	-	310.022	(310.022)	-
Distribución de Dividendos	-	-	-	-	-	-	-	(3.740.000)	(3.740.000)
Provisión Impuesto Adicional IRACIS	-	-	-	-	-	-	-	(187.000)	(187.000)
Resultado del Periodo	-	-	-	-	-	-	-	3.735.694	3.735.694
Saldo al 30 de junio de 2017	100.000.000	(53.493.000)	10.000	2.273.313	668.722	2.453.733	460.022	3.761.118	56.133.908
	46.507.000		10.000		5.855.790				

El Anexo y las notas 1 a 18 que se acompañan forman parte integral de los estados financieros.

Firmado al solo efecto de su identificación
con el Dictámen de fecha
24 AGO. 2017
GESTION EMPRESARIAL
REGISTRO CNV 603

Luis A. Montanaro B.
Presidente de Directorio

Carlos A. Oleñik M.
Vicepresidente de Directorio

Lic. Julia C. Piris Da Motta
Síndico Titular

Lic. Cynthia M. Bogarín C.
Contadora General





risk management SAECA

Casa Matriz / Sede Administrativa
Mcal. López Nº 3.811 c/ Dr. Morra
Edif. Mcal. Center Piso 8
Villa Morra - Asunción
Tel.: (+595 21) 238 1572 / 3

Sucursal Nro. 1 / Depósito
Acosta Ñu Nro. 307 c/ Candido Bareiro
(a tres cuadras de la Avda. Cacique Lambaré)
Ciudad de Lambaré, Paraguay
Telefax: +595 (21) 92 22 87 / 92 22 88
Tel. Móvil: (0985) 648 320

Estado de Flujos de Efectivo al 30 de junio de 2017 (en miles de guaraníes)

	Jun-2017	Jun-2016
1. ACTIVIDADES DE OPERACIÓN		
Cobranzas efectuadas a clientes	14.098.452	16.880.117
Pagos efectuados a proveedores y empleados	(22.380.437)	(20.556.461)
Caja generada por las operaciones	(8.281.985)	(3.676.344)
Impuesto a la renta	-	(215.677)
Flujos netos de efectivo por actividades de operación	(8.281.985)	(3.892.021)
2. ACTIVIDADES DE INVERSIÓN		
Inversiones realizadas	4.114.537	561.580
Adquisiciones de bienes de uso e intangibles	(1.184.070)	(802.562)
Cobros por venta de bienes de uso	156.937	5.066
Flujos netos de efectivo por actividades de inversión	3.087.404	(235.916)
3. ACTIVIDADES DE FINANCIACIÓN		
Obtención (pagos) de fondos mediante deudas financieras	13.611.829	15.843.846
Gastos e intereses financieros pagados	(5.755.692)	(3.589.131)
Distribución de dividendos	(3.740.000)	(4.314.179)
Capitalización durante el año	10.000	7.000
Flujos netos de efectivo por actividades de financiación	4.126.137	7.947.536
Efecto de las variaciones en tipo de cambio sobre Caja	(65.823)	(39.846)
4. Incremento neto de efectivo y equivalentes	(1.134.267)	3.779.753
5. Efectivo y equivalentes al inicio	2.912.503	2.948.515
6. Efectivo y equivalentes al final	1.778.236	6.728.268

El Anexo y las notas 1 a 18 que se acompañan forman parte integral de los estados financieros.

Firmado al solo efecto de su identificación
con el Dictamen de fecha
24 AGO. 2017
GESTION EMPRESARIAL
REGISTRO CNV 003

Luis A. Montanaro B.
Presidente de Directorio

Carlos A. Oleñik M.
Vicepresidente de Directorio

Lic. Julio C. Ferris De Motta
Síndico Titular

Lic. Cinthia M. Bogarin C.
Contadora General





Firmado al solo efecto de su identificación
 con D. L. A. N. J. A.
 24 AGO. 2017
 GESTION EMPRESARIAL
 REGISTRO CNV 003

ANEXO 1

Cuadro de Bienes de Uso, Intangibles y Amortizaciones al 30 de junio de 2017
 (en miles de guaraníes)

CUENTAS	VALORES DE ORIGEN							AMORTIZACIONES				NETO RESULTANTE
	AL INICIO DEL PERIODO	ALTAS Y TRANS. DEL PERIODO	BAJAS DEL PERIODO	REVALUO AL INICIO DEL PERIODO	REVALUO DEL PERIODO	BAJAS DEL PERIODO	AL CIERRE DEL PERIODO	ACUM. AL INICIO DEL PERIODO	ALTAS DEL PERIODO	BAJAS DEL PERIODO	ACUM. AL CIERRE DEL PERIODO	
Bienes en Operación												
Muebles y Equipos de Oficina-Sede Mcal.Center	603.801	882	-	63.522	-	-	668.205	207.338	33.991	-	241.329	426.876
Muebles y Equipos de Oficina-Sede Lambaré	163.909	6.218	-	15.307	-	-	185.434	49.603	9.085	-	58.688	126.746
Instalaciones - Sede Mcal.Center	174.617	-	-	23.085	-	-	197.702	74.909	9.984	-	84.893	112.809
Instalaciones - Sede Lambaré	212.073	9.646	-	11.615	-	-	233.334	36.304	11.252	-	47.556	185.778
Equipos de Informática-Sede Mcal.Center	320.438	34.362	-	13.819	-	-	368.619	130.964	31.828	-	162.792	205.827
Equipos de Informática-Sede Lambaré	119.418	51.004	-	7.403	-	-	177.825	68.251	11.736	-	79.987	97.838
Mejoras en Propiedad de Terceros-Sede Mcal.Center	86.193	2.391	-	1.423	-	-	90.007	11.248	8.822	-	20.070	69.937
Sistema de Seguridad y Alarma-Sede Mcal.Center	20.286	-	-	2.256	-	-	22.542	18.729	1.312	-	20.041	2.501
Sistema de Seguridad y Alarma-Sede Lambaré	38.434	-	-	3.667	-	-	42.101	29.801	2.729	-	32.530	9.571
Rodados	3.577.234	1.025.959	(1.036.104)	276.404	-	(120.379)	3.723.114	2.112.090	323.185	(996.624)	1.438.651	2.284.463
Inmuebles - Terreno	5.569.405	-	-	72.595	-	-	5.642.000	-	-	-	-	5.642.000
Inmuebles - Edificio	1.112.350	-	-	113.517	-	-	1.225.867	89.249	15.247	-	104.496	1.121.371
TOTALES AL 30.06.2017	11.998.158	1.130.462	(1.036.104)	604.613	-	(120.379)	12.576.750	2.828.486	459.171	(996.624)	2.291.033	10.285.717
TOTALES AL 30.06.2016	6.881.299	638.107	(8.828)	437.090	-	(967)	7.946.701	2.155.444	407.271	(3.131)	2.559.584	5.387.117

CUENTAS	VALORES DE ORIGEN				AMORTIZACIONES				NETO RESULTANTE
	AL INICIO DEL PERIODO	AUMENTOS	DISMINUCION	AL CIERRE DEL PERIODO	ACUM. AL INICIO DEL PERIODO	DEL PERIODO	BAJAS	ACUM. AL CIERRE DEL PERIODO	
Licencias de Software	371.184	53.608	(17.085)	407.707	104.512	-	-	104.512	303.195
TOTALES AL 30.06.2017	371.184	53.608	(17.085)	407.707	104.512	-	-	104.512	303.195
TOTALES AL 30.06.2016	239.683	164.455	(36.199)	367.939	63.792	-	(4.139)	59.653	308.286

El Anexo y las notas 1 a 18 que se acompañan forman parte integral de los estados financieros.

Luis A. Montanaro B.
 Presidente de Directorio

Carlos A. Oleñik M.
 Vicepresidente de Directorio

Lic. Julio C. Piriz Da Motta
 Síndico Titular

Lic. Cynthia M. Bogarín C.
 Contadora General



risk management SAECA

Casa Matriz / Sede Administrativa
 Edif. López N° 3.811 c/ Dr. Morra
 Villa Morra - Asunción
 Tel.: (+595 21) 238 1572 / 3

LC Risk Management S.A.E.C.A.
 R.U.C.: 80053166-3

Página web
 www.lcrisk.com

Sucursal Nro. 1 / Depósito
 Acosta Ñu Nro. 307 c/ Candido Bareiro
 (a tres cuadras de la Avda. Carique Lambaré)
 Ciudad de Lambaré, Paraguay
 Teléfono: +595 (21) 92 22 87 / 92 22 88
 Tel. Móvil: (0985) 648 320





Notas a los Estados Financieros al 30 de junio de 2017


Nota 1 - Información básica sobre la empresa

LC Risk Management S.A.E.C.A. se constituyó como empresa en fecha 30 de Julio del año 2008, según escritura N° 75 pasada ante el Escribano José María Zubizarreta con un capital inicial de Gs. 100.000.000 para posteriormente por escritura N° 298 de fecha 10 de Septiembre del año 2009, pasada ante el mismo escribano, aumentar su capital en la suma de Gs.1.900.000.000 hasta alcanzar la suma de capital de Gs. 2.000.000.000. Posteriormente, su capital asciende a Gs.10.000.000.000.- según escritura N° 131 de fecha 02 de Septiembre de 2011, pasada ante la escribana María Guadalupe Peroni. Su principal actividad comercial lo constituye la venta al por menor de artículos electrodomésticos y electrónicos. Posteriormente mediante Escritura N° 97, de fecha 30 de junio de 2012, autorizada por la Escribana Pública Guadalupe Peroni, a través de la cual fue aumentado el capital social y modificado los Estatutos Sociales, con Dictamen de la Abogacía del Tesoro N° 3334, de fecha 26 de julio de 2012, de cuyo testimonio se tomó razón en la Dirección General de los Registros Públicos, Sección Personas Jurídicas y Asociaciones, bajo el N° 615, al folio 8311, Serie C, el 30 de julio de 2012; y en el Registro Público de Comercio, bajo el N° 873, Serie F, al folio 7367 y siguientes, Sección Contratos, en fecha 30 de julio de 2012. Posteriormente su capital aumento a Gs.35.000.000.000.-, mediante la Escritura N° 119, de fecha 31 de agosto de 2012, autorizada por la Escribana Pública Guadalupe Peroni, a través de la cual fue modificado íntegramente los Estatutos Sociales, con Dictamen de la Abogacía del Tesoro N° 4919, de fecha 11 de octubre de 2012, de cuyo testimonio se tomó razón en la Dirección General de los Registros Públicos, Sección Personas Jurídicas y Asociaciones, bajo el N° 1249, al folio 4945, Serie A, el 16 de octubre de 2012; y en el Registro Público de Comercio, bajo el N° 1252, Serie A, al folio 11376 y siguientes, Sección Contratos, en fecha 16 de octubre de 2012. Escritura N° 148, de fecha 05 de diciembre de 2012, autorizada por la Escribana Pública Guadalupe Peroni, a través de la cual fue transcrita el Acta de Asamblea General Ordinaria del 15 de Noviembre de 2012, en la que se fijaran las características de las acciones preferidas emitidas, con Dictamen de la Abogacía del Tesoro N° 263, de fecha 17 de enero de 2013, de cuyo testimonio se tomó razón en la Dirección General de los Registros Públicos, a través del Registro Público de Comercio, bajo el N° 6, Serie C, al folio 49 y siguientes, Sección Contratos, en fecha 31 de enero de 2013. Actualmente su capital asciende a Gs.100.000.000.000.-, mediante escritura N° 449, de fecha 09 de junio de 2015, pasada ante la Escribana Maria Isabel Maggi Aquino, a través de la cual fue transcrita el Acta de Asamblea General Extraordinaria del 31 de marzo de 2015, se aumentó el capital social y se modificó el artículo N° 5 de los estatutos sociales, de cuyo testimonio se tomó razón en la Dirección General de los Registros Públicos, Sección Personas Jurídicas y Asociaciones, bajo el N° 1 y al folio 1, el 17 de agosto de 2015 y en la Sección Registro Público de Comercio, bajo el N° 684, serie comercial de fecha 19 de agosto de 2015. Posteriormente Escritura Nro. 896, de fecha 24 de agosto de 2016, pasada ante la Escribana Ana María Zubizarreta, a través de la cual fue transcrita el Acta de Asamblea General Extraordinaria de Accionistas del 30 de marzo de 2016, en la que se decidió el cambio del valor de las acciones nominativas de G. 100.000 (Guaraníes cien mil) a G. 1.000.000 (Guaraníes un millón) cada una, lo que conlleva a la correspondiente modificación del artículo N° 05 de los estatutos sociales, además la inclusión del artículo N° 8 en el que se establece que las acciones no podrán ser representadas en títulos, estas acciones serán denominadas "acciones escriturales", de cuyo testimonio se tomó razón en la Dirección General de los Registros Públicos, Sección Personas Jurídicas y Asociaciones, bajo el N° 2 y al folio 15, el 08 de noviembre de 2016 y en la Sección Registro Público de Comercio, bajo el N° 684, serie comercial de fecha 08 de noviembre de 2016.

Nota 2 - Principales políticas y prácticas contables aplicadas

2.1 Bases de preparación

Los estados financieros se han preparado de acuerdo con las normas contables y criterios de valuación dictados por la Comisión Nacional de Valores y con normas de información financiera emitidas por el Consejo de Contadores Públicos del Paraguay.





La moneda funcional y de presentación de los estados financieros de la entidad es el Guaraní, la moneda local de Paraguay.

Dado que la inflación acumulada en los últimos tres años, calculada a base del Índice de Precios al Consumidor emitido por el Banco Central del Paraguay, ha sido inferior al 100%, los estados financieros se presentan en unidad de medida heterogénea. Consecuentemente los estados financieros no fueron reexpresados en moneda homogénea de poder adquisitivo constante.

Los estados financieros fueron preparados utilizando como principal criterio de valuación el costo histórico, con las excepciones que se mencionan en los siguientes numerales de esta nota.

(*) La empresa ha realizado cambios en la presentación de sus Estados Financieros según criterio profesional y económico, de modo a exponer las cifras de un modo en el que tanto los directivos como los terceros puedan tomar sus mejores decisiones y en función de los planes y proyecciones de la compañía para los próximos años.

2.2 Moneda extranjera

Las transacciones en moneda extranjera son convertidas al Guaraní a la cotización vigente en la fecha de la transacción. Los activos y pasivos monetarios denominados en moneda extranjera son convertidos al Guaraní a la cotización vigente a la fecha de cierre de los estados financieros. Las diferencias de cambio resultantes figuran presentadas en el Estado de Resultados.

El siguiente es el detalle de las cotizaciones de la moneda extranjera operada por la entidad respecto al guaraní, al promedio y cierre de los estados financieros:

	Promedio		Jun-2017		Jun-2016	
	Jun-17	Jun-16	Activos	Pasivos	Activos	Pasivos
Dólares estadounidenses	5.613	5.705	5.558	5.562	5.580	5.598

2.3 Deterioro

Los valores contables de los activos de la entidad, diferentes de bienes de cambio, son revisados a la fecha de cada estado financiero para determinar si existe un indicativo de deterioro. Si algún indicativo de deterioro existiera, el monto recuperable del activo es estimado como el mayor del precio neto de venta y el valor de uso, reconociéndose una pérdida por deterioro en el Estado de Resultados cuando el valor contable del activo o su unidad generadora de efectivo exceden su monto recuperable.

En el caso de activos, diferentes de bienes de uso, una pérdida por deterioro es revertida hasta el monto que no exceda el valor contable que hubiera correspondido si no se hubiera reconocido el deterioro, cuando posteriormente se produce un aumento en la estimación del monto recuperable.

En el caso de bienes de uso, revaluados según se indica en la Nota 2.8, una pérdida por deterioro es revertida hasta el monto que no exceda el valor contable revaluado que hubiera correspondido si no se hubiera reconocido el deterioro, cuando posteriormente se produce un aumento en la estimación del monto recuperable.

2.4 Disponibilidades

Caja y bancos se presentan por su valor nominal. Las inversiones en fondos mutuos de ágil efectivización son consideradas también como disponibilidades a su valor nominal.

2.5 Créditos por ventas y otros créditos

Los créditos se presentan por su costo amortizado menos cualquier pérdida por deterioro (Nota 2.3). La previsión para deudores incobrables se ha constituido en función de los análisis de riesgo individualizado de

Firmado al solo efecto de su identificación
con el Dictámen de fecha

24 AGO. 2017

GESTION EMPRESARIAL
REGISTRO CNV 003





risk management SAECA

Casa Matriz / Sede Administrativa
Mcal. López Nº 3.811 c/ Dr. Morra
Edif. Mcal. Center Piso 8
Villa Morra - Asunción
Tel.: (+595 21) 238 1572 / 3

Sucursal Nro. 1 / Depósito
Acosta Ñu Nro. 307 c/ Candido Bareiro
(a tres cuadras de la Avda. Cacique Lambaré)
Ciudad de Lambaré, Paraguay
Telefax: +595 (21) 92 22 87 / 92 22 88
Tel. Móvil: (0985) 648 320

los deudores.

Según el criterio de la empresa para la clasificación de la cartera de créditos, un atraso en el pago de las cuotas, clasifica como cartera vencida el saldo total de operación y no el saldo de las cuotas atrasadas (Nota 4 Anexo 1 Res. CG N°23/16).

Criterios para la Clasificación de Cartera de Créditos y Política de Provisiones (Nota 4 Anexo 1 Res. CG N°23/16)			
Tipo de Cartera	Concepto y Explicación	Tipo de Previsión	% de Provisiones
Activa	100% de los saldos de los créditos, aun las cuotas no vencidas cuyo retraso esta entre 0 y 90 días.	Tramo	0%
Atrasada 180	100% de los saldos de los créditos, aun las cuotas no vencidas, cuyo retraso es de más de 91 días y hasta 180 días. A partir de esta categoría los clientes son ingresados en Información.		5%
Atrasada 365	100% de los saldos de los créditos, aun las cuotas no vencidas, cuyo retraso esta entre 181 y 365 días.		10%
Atrasada 730	100% de los saldos de los créditos, aun las cuotas no vencidas, cuyo retraso esta entre 366 y 730 días.		25%
Atrasada 1095	100% de los saldos de los créditos, aun las cuotas no vencidas, cuyo retraso esta entre 731 y 1095 días.		50%
Inhibido	100% de los saldos de los créditos, aun las cuotas no vencidas, que fueron judicializados y que ya tienen sentencia de inhibición.		100%
Judicial	100% de los saldos de los créditos, aun las cuotas no vencidas, con demanda judicial ya iniciada, con menos de 366 días desde que la demanda fue iniciada.		30%
Judicial 366	100% de los saldos de los créditos, aun las cuotas no vencidas, cuyo proceso judicial fue iniciado ya hace más de 365 días.		50%
Incobrables	100% de los saldos de los créditos, aun las cuotas no vencidas, cuyo retraso es de más de 1.096 días.		100%
Total Cartera	1% de los saldos totales de los créditos corriente y no corriente.		Genérica
Cartera MSJ	5% de los saldos totales de la cartera comprada.	5%	
Total Cartera	% Variable de los saldos totales de los créditos corrientes y no corrientes.	Error	%Variable

2.6 Bienes de cambio

Los bienes de cambio fueron valuados al costo de compra más costos incurridos en su traslado a su ubicación y condiciones actuales, o a su valor neto realizable si éste es menor. Los ajustes a valores netos realizables se incluyen en el costo de los bienes vendidos.

Los bienes consumidos se tomaron a la identificación específica de sus costos individuales.

2.7 Inversiones

Los CDA (Certificados de Depósitos de Ahorro) se registran al valor nominal más los intereses devengados a la fecha de cierre del periodo.

Las inversiones en otras empresas están contabilizadas al costo o cuando sea posible al valor de mercado de la última transacción accionaria de la empresa.

2.8 Bienes de uso e intangibles

Valor bruto

Los bienes de uso figuran presentados a sus valores de adquisición, ajustados por el coeficiente de revalúo emitido por la Subsecretaría de Estado de Tributación a partir del año siguiente al de su incorporación, netos de amortizaciones y pérdidas por deterioro cuando corresponde (ver Notas 2.3 y 18.3).

Los terrenos son valuados al valor de mercado determinado por tasaciones técnicas realizadas por un perito calificado. Las revaluaciones son acreditadas directamente al patrimonio neto bajo la línea Reserva por revalúo técnico, así como cualquier incremento o decremento subsecuente. Si los decrementos superan el monto de la reserva de revalúo, previo consumo de ella, se reconocerán como resultado del año.

Los activos intangibles figuran presentados a sus valores de adquisición, netos de amortizaciones y pérdidas por deterioro cuando corresponde (Nota 2.3).

Firmado al solo efecto de su identificación
con el Dictámen de fecha

24 AGO. 2017

GESTION EMPRESARIAL
REGISTRO CNV 603





Gastos posteriores

Los gastos posteriores incurridos para reemplazar un componente de un bien de uso son únicamente activados cuando éstos incrementan los beneficios futuros de los mismos. Los demás gastos son reconocidos en el Estado de Resultados en el momento en que se incurrren.

Amortizaciones

Las amortizaciones son cargadas al Estado de Resultados utilizando porcentajes fijos sobre los valores antes referidos, calculados según la vida útil estimada para cada categoría, a partir del año siguiente al de su incorporación.

La entidad evalúa para cada activo intangible adquirido si la vida útil es finita o indefinida. A estos efectos se entiende que un activo intangible tiene vida útil indefinida cuando no existe un límite previsible al periodo durante el cual va a generar entrada de flujos netos de efectivo. Las amortizaciones de los activos intangibles con vidas útiles finitas se calculan usando porcentajes fijos sobre los valores amortizables, según la vida útil esperada para cada categoría a partir de la fecha en que el activo esté disponible para su utilización.

2.9 Deudas comerciales y deudas diversas

Las deudas comerciales y deudas diversas están presentadas a su costo amortizado.

2.10 Deudas financieras

Las deudas financieras están presentadas a su costo amortizado, con cualquier diferencia entre el costo y su valor de cancelación, reconocida en el Estado de Resultados durante el período de financiamiento, utilizando tasas de interés efectivas.

2.11 Patrimonio

Los dividendos son reconocidos como pasivo en la fecha que son aprobados.

2.12 Impuesto a la renta

El Impuesto a la renta se basa en la utilidad contable antes de este concepto, ajustada por las partidas que la ley incluye o excluye para la determinación de la renta neta imponible, a la que se le aplica la tasa vigente del 10%. Si bien la NIF 20 – Impuesto diferido emitida por el Consejo de Contadores Públicos del Paraguay requiere la contabilización de dicho impuesto, se optó por no registrarlo dado que el importe resultante no es material en relación con el patrimonio al 30 de junio de 2017 y 2016 ni con relación a los resultados de los periodos terminados en esas fechas.

2.13 Determinación del resultado

La entidad aplicó el principio de lo devengado para la imputación de costos y gastos.

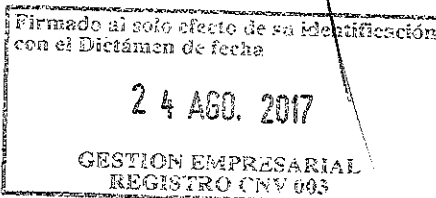
La totalidad de los ingresos son reconocidos en el momento de documentación.

Los ingresos operativos representan el importe de los servicios suministrados a terceros y son reconocidos en el Estado de Resultados cuando los riesgos y beneficios significativos asociados a los mismos han sido transferidos al comprador.

El consumo de los bienes de cambio que integra el costo de los bienes vendidos es calculado, como se indica en la Nota 2.6.

La amortización de los bienes de uso e intangibles es calculada como se indica en la Nota 2.8.

Los resultados financieros incluyen diferencias de cambio e intereses ganados y perdidos como se indica en las Notas 2.2 y 2.10 respectivamente.





El gasto por impuesto a la renta es calculado, como se indica en la Nota 2.12.

2.14 Uso de estimaciones contables

La preparación de los estados financieros requiere por parte de la Dirección de la empresa la aplicación de estimaciones contables relevantes, la realización de juicios y supuestos en el proceso de aplicación de las políticas contables que afectan a los importes de activos y pasivos registrados y los activos y pasivos contingentes revelados a la fecha de la emisión de los presentes estados financieros, como así también los ingresos y gastos registrados en el año. Los resultados reales pueden diferir de las estimaciones realizadas.

A pesar de que las estimaciones realizadas por la Dirección de la empresa se han calculado en función de la mejor información disponible al 30 de junio de 2017, es posible que acontecimientos que puedan tener lugar en el futuro obliguen a su modificación en los próximos años. El efecto en los estados financieros de las modificaciones que, en su caso, se derivasen de los ajustes a efectuar durante los próximos años, es reconocido en el año en que la estimación es modificada y en los años futuros afectados, o sea, se registra en forma prospectiva.

Las áreas más significativas en las que la Dirección de la empresa ha realizado estimaciones de incertidumbre y juicios críticos en la aplicación de políticas contables y que tienen un mayor efecto sobre el importe reconocido en los estados financieros conciernen las provisiones para deudores incobrables y por obsolescencia, las inversiones, las amortizaciones y el cargo por impuesto a la renta. Los resultados reales futuros pueden diferir de las estimaciones y evaluaciones realizadas a la fecha de preparación de los presentes estados financieros.

2.15 Definición de fondos

Para la preparación del Estado de Flujos de Efectivo se definió como fondos a las disponibilidades.

Nota 3 – Disponibilidades

El detalle de disponibilidades es el siguiente:

Corriente	Jun-17	Jun-16
Banco moneda local	1.564.243	6.593.100
Banco moneda extranjera	164.555	30.293
Caja	23.542	13.329
Fondos mútuos	19.027	9.106
Recaudaciones a Depositar	6.869	82.440
Total	1.778.236	6.728.268

Nota 4 – Crédito

Los créditos por ventas representan los saldos vigentes pendientes de cobro.

Corriente	Jun-17	Jun-16
Cartera de créditos vigentes	58.023.931	34.464.868
Derecho fiduciario	-	-
Previsión por incobrables	(3.075.605)	(1.601.998)
Total	54.948.326	32.862.870

Firmado al solo efecto de su identificación
con el Dictámen de fecha
24 AGO. 2017
GESTION EMPRESARIAL
REGISTRO CNV 603



Casa Matriz / Sede Administrativa
Mcal. López Nº 3.811 c/ Dr. Morra
Edif. Mcal. Center Piso 8
Villa Morra - Asunción
Tel.: (+595 21) 238 1572 / 3

Sucursal Nro. 1 / Depósito
Acosta Nu Nro. 307 c/ Candido Bareiro
(a tres cuadras de la Avda. Cacique Lambaré)
Ciudad de Lambaré, Paraguay
Telefax: +595 (21) 92 22 87 / 92 22 88
Tel. Móvil: (0985) 648 320

No corriente

Cartera de créditos vigentes
Derecho fiduciario
Previsión por incobrables
Total

Jun-17	Jun-16
69.517.132	55.698.313
-	-
(3.875.765)	(1.519.616)
65.641.367	54.178.697

La siguiente es la evolución de la previsión para deudores incobrables:

Saldo inicial
Constitución
Desafectación
Saldo final

2017	2016
4.968.489	2.790.007
5.719.634	1.254.926
(3.736.753)	(923.319)
6.951.370	3.121.614

Tratamiento y exposición contable de las cuentas de Derechos Fiduciarios y Titularización de Cartera

El procedimiento y tratamiento contable implica la transferencia de cartera a los fideicomisos, generando un activo denominado Derechos Fiduciarios por igual valor y la emisión de deuda es por parte del Fideicomiso, es decir, no es un pasivo de la firma, sino una disminución del Activo, por lo que los recursos provenientes de las emisiones se constituyen en una cuenta regularizadora del activo denominado Titularización de Cartera, solo por el importe de capital.

Monto de emisiones con Garantía Fiduciaria

- Programa de Emisión Global de Bonos G1: El monto de la emisión inscrita fue de Gs. 3.000.000.000., cancelada en su totalidad.

Monto de emisiones en desarrollo de Titularización de Cartera de Crédito

- Fideicomiso de Titularización de Cartera de Créditos Stilo Hogar 01: El monto de la emisión inscrita fue de Gs. 3.850.000.000., cancelada en su totalidad.
- Fideicomiso de Titularización de Cartera de Créditos Stilo Hogar 02 PEG G1: El monto de la emisión inscrita fue de Gs. 5.000.000.000.:
 - Serie 1 Gs. 2.000.000.000., con vencimiento el 20/03/2019.
 - Serie 2 Gs. 1.350.000.000., cancelada en su totalidad.
 - Serie 3 Gs. 1.650.000.000., con vencimiento el 24/07/2019.

Corriente

(+) Cartera de Créditos Vigentes Cte.
(+) Derechos Fiduciarios PEG G1 Cte.
(+) Derechos Fiduciarios Stilo Hogar 01 Cte.
(-) Titularización de Cartera Stilo Hogar 01 Cte.
(+) Derechos Fiduciarios Stilo Hogar 02 Cte.
(-) Titularización de Cartera Stilo Hogar 02 Cte.
(-) Previsiones para incobrables Cte.

Jun-17	Jun-16
54.948.326	32.862.870
54.856.841	25.688.320
-	-
-	-
-	-
3.167.090	8.776.548
-	-
(3.075.605)	(1.601.998)

Firmado al solo efecto de su identificación
con el Dictámen de fecha
24 AGO. 2017
GESTIÓN EMPRESARIAL
REGISTRO CNV 663





risk management SAECA

Casa Matriz / Sede Administrativa
Mcal. López Nº 3.811 c/ Dr. Morra
Edif. Mcal. Center Piso 8
Villa Morra - Asunción
Tel.: (+595 21) 238 1572 / 3

Sucursal Nro. 1 / Depósito
Acosta Ñu Nro. 307 c/ Candido Bareiro
(a tres cuadras de la Avda. Cacique Lambaré)
Ciudad de Lambaré, Paraguay
Teléfono: +595 (21) 92 22 87 / 92 22 88
Tel. Móvil: (0985) 648 320

	Jun-17	Jun-16
No Corriente	65.641.367	54.178.697
(+) Cartera de Créditos Vigentes No Cte.	71.535.601	56.872.876
(+) Derechos Fiduciarios PEG G1 No Cte.	-	-
(+) Derechos Fiduciarios Stilo Hogar 01 No Cte.	-	-
(-) Titularización de Cartera Stilo Hogar 01 No Cte.	-	-
(+) Derechos Fiduciarios Stilo Hogar 02 No Cte.	1.631.531	2.475.437
(-) Titularización de Cartera Stilo Hogar 02 No Cte.	(3.650.000)	(3.650.000)
(-) Provisiones para incobrables No Cte.	(3.875.765)	(1.519.616)

Composición de la Cartera de Créditos

Anexo I Res. CG N°23/16									
Composición de la Cartera de Créditos al 30/06/2017									
Situación	Cartera		Previsión por Tramo		Previsión Genérica		Previsión por Error		Total Previsión
	Gs.	%	Gs.	%	Gs.	%	Gs.	Gs.	
A. Cartera no Vencida									
A.1 Activa	67.437.343.071	0%	-	1%	674.373.431	-	-		674.373.431
A.2 Cartera Comprada MSJ	1.210.047.835	0%	-	5%	60.502.392	-	-		60.502.392
A.2 Cartera Comprada BATEX	2.700.000.000	0%	-	0%	-	-	-		-
B. Cartera Vencida									
B.1 Normal									
B.1.1 Atrasada 90	19.427.338.737	0%	-	1%	194.273.387	-	-		194.273.387
B.2 En Gestión de Cobro									
B.2.1 Atrasada 180	11.093.359.656	5%	554.667.983	1%	110.933.597	-	-		665.601.580
B.2.2 Atrasada 365	12.527.083.981	10%	1.252.708.398	1%	125.270.840	-	-		1.377.979.238
B.2.3 Atrasada 730	2.772.321.004	25%	693.080.251	1%	27.723.210	-	-		720.803.461
B.2.4 Atrasada 1095	51.567.703	50%	25.783.852	1%	515.677	-	-		26.299.529
B.3 En Gestión de Cobro Judicial									
B.3.1 Judicial	18.204.932	30%	5.461.480	1%	182.049	-	-		5.643.529
B.3.2 Inhibido	7.813.343	100%	7.813.343	1%	78.133	-	-		7.891.476
B.3.3 Judicial 366	212.731.803	50%	106.365.902	1%	2.127.318	-	-		108.493.220
B.3.3 Incobrable	40.288.264	100%	40.288.264	1%	402.883	-	-		40.691.147
Sub Total Cartera	117.498.100.329						3%	3.068.817.309	3.068.817.309
Cartera Cedida a COPASA	15.640.429.515								
Cartera Cedida a COPASA a Cobrar	14.998.875.328								
(-) Cartera Cedida a COPASA a Pagar	(15.664.705.568)								
(-) Cartera Cedida a FINEXPAR a Pagar	(1.320.353.000)								
(-) Titularización de Cartera Stilo Hogar 02 No Cte.	(3.650.000.000)								
(-) Otras Cuentas Regularizadoras	38.716.419								
Totales	127.541.063.023		2.686.169.473	-	1.196.382.917		3.068.817.309		6.951.369.699

Nota 5 – Bienes de cambio

El detalle de bienes de cambio es el siguiente:

	Jun-17	Jun-16
Corriente		
Mercaderías en Deposito Central	2.306.232	1.588.804
Mercaderías de Remate	46.720	12.873
Provisiones por desvalorización	(1.023.565)	(829.317)
Total	1.329.387	772.360

	2017	2016
Provisiones		
Saldo inicial	1.086.082	641.526
Constitución	206.878	339.579
Desafectación	(269.395)	(151.788)
Saldo Final	1.023.565	829.317

Firmado al solo efecto de su identificación
con el Dictamen de fecha
24 AGO. 2017
GESTION EMPRESARIAL
REGISTRO CNV 603





LC Risk management SAECA

Casa Matriz / Sede Administrativa
Mcal. López Nº 3.811 c/ Dr. Morra
Edif. Mcal. Center Piso 8
Villa Morra - Asunción
Tel.: (+595 21) 238 1572 / 3

Sucursal Nro. 1 / Depósito
Acosta Ñu Nro. 307 c/ Candido Bareiro
(a tres cuadras de la Avda. Cacique Lambaré)
Ciudad de Lambaré, Paraguay
Telefax: +595 (21) 92 22 87 / 92 22 88
Tel. Móvil: (0985) 648 320

Nota 6 – Inversiones

Las inversiones se integran como sigue:

Corriente

Certificado de ahorro a plazo fijo
Utilidades devengadas de acciones en otras empresas
Total

Jun-17	Jun-16
322.827	554.589
126.948	-
449.775	554.589

No corriente

Acciones en otras empresas
Certificado de ahorro a plazo fijo
Total

Jun-17	Jun-16
1.835.400	3.522.900
1.000.000	2.145.880
2.835.400	5.668.780

Nota 7 – Otros créditos

Los otros créditos se componen de la siguiente manera:

Créditos a vendedores
Previsión sobre otros activos

Jun-17	Jun-16
1.998.604	1.638.314
(1.599.053)	(1.538.351)
399.551	99.963
986.756	477.532
450.936	402.422
15.037	15.000
5.071	54.623
-	206.005
1.857.351	1.255.545

Cargos diferidos
Anticipo impuesto a la renta
Otros créditos
Créditos por pagos anticipados
Anticipo por compra de inmueble
Total

No corriente

Cargos diferidos
Garantías de alquiler
Otros activos
Créditos al Estado
Total

Jun-17	Jun-16
484.899	458.047
69.364	57.948
25.864	63.818
-	33
580.127	579.846

Movimiento de provisiones

Inicial
Constitución
Desafectación
Final

2017	2016
1.468.775	1.455.127
146.130	102.319
(15.852)	(19.095)
1.599.053	1.538.351

Nota 8 – Deudas comerciales

El detalle de las deudas comerciales es el siguiente:

Corriente

Proveedores de mercaderías
Total

Jun-17	Jun-16
1.886.448	1.855.715
1.886.448	1.855.715

Firmado al solo efecto de su identificación
con el Dictamen de fecha

24 AGO. 2017

GESTION EMPRESARIAL
REGISTRO CNV 003





Nota 9 – Deudas financieras

La composición de las deudas financieras es la siguiente:

	Jun-17	Jun-16
Corriente		
Préstamos bancarios	31.008.324	19.436.826
Préstamos con financieras	4.952.784	-
Bonos emitidos	2.000.000	3.500.000
Intereses a pagar por bonos emitidos	501.983	495.680
Sobregiros bancarios	291.151	65.882
Otros préstamos	107.054	138.765
Tarjetas de crédito	45.026	33.790
Intereses a pagar por fideicomiso	12.610	12.384
Total	38.918.932	23.683.327
No corriente		
Bonos emitidos	33.000.000	27.500.000
Préstamos bancarios	6.569.399	2.977.277
Total	39.569.399	30.477.277

Nota 10 – Deudas diversas

Las deudas diversas se exponen a continuación:

	Jun-17	Jun-16
Corriente		
Deudas fiscales	1.040.994	1.224.514
Préstamo por compra de activo fijo	593.836	223.827
Proveedores de servicios	390.819	480.417
Aguinaldos a pagar	119.503	141.865
Vacaciones a pagar	77.274	85.768
I.P.S. a Pagar	69.328	81.574
Otros pasivos	48.863	346.388
Beneficio Anual a Pagar Personal Superior	14.000	27.750
Comisiones a pagar	7.732	8.202
Cobranza a rendir	5.426	-
Remuneración al personal superior	3.133	3.383
Dividendos a pagar	2.027	2.027
Salario a Pagar	270	336
Previsión sobre pasivo laboral	-	91.435
Aguinaldo a personal superior a pagar	-	10.989
Total	2.373.205	2.728.475
No corriente		
Préstamo por compra de activo fijo	1.126.990	378.436
Total	1.126.990	378.436

Nota 11 – Ventas

El detalle de las ventas es la siguiente:

	Jun-17	Jun-16
Ventas	27.994.229	27.571.808
Refinanciaciones	422.474	1.132.469
Intereses moratorios por venta de artículos de consumo	19.283	40.712
Total	28.435.986	28.744.989

Firmado al solo efecto de su identificación
con el Dictamen de fecha

24 AGO. 2017

GESTION EMPRESARIAL
REGISTRO CNV 003





LC risk management SAECA

Casa Matriz / Sede Administrativa
Mcal. López Nº 3.811 c/ Dr. Morra
Edif. Mcal. Center Piso 8
Villa Morra - Asunción
Tel: (+595 21) 238 1572 / 3

Sucursal Nro. 1 / Depósito
Acosta Ñu Nro. 307 c/ Candido Bareiro
(a tres cuadras de la Avda. Cacique Lambaré)
Ciudad de Lambaré, Paraguay
Telefax: +595 (21) 92 22 87 / 92 22 88
Tel. Móvil: (0985) 648 320

Nota 12 – Costo de ventas

Los costos de ventas se integran como sigue:

	Jun-17	Jun-17
Consumo de inventarios	9.523.204	9.367.666
Comisión a vendedores	3.322.383	3.556.728
Mantenimiento y gastos de rodados	839.071	793.008
Otros gastos comerciales	605.181	961.825
Subtotal de comercialización	4.766.635	5.311.561
Combustibles relacionados a cobranzas	750.270	776.721
Comisiones a procesadoras y giradurías	473.949	640.314
Otros gastos de cobranza	312.748	365.706
Comisiones a cobradores	32.163	119.821
Previsiones sobre otros activos	1.968	352
Desafectación provisiones sobre otros activos	(11.101)	(19.095)
Subtotal de cobranzas	1.559.997	1.883.819
Total	15.849.836	16.563.046

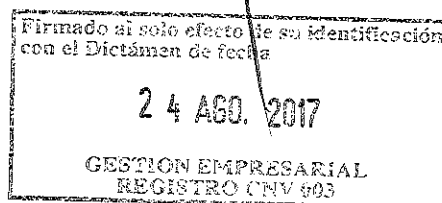
Nuevo formato de exposición del costo de venta (Ver * página 13):

	Jun-17	Jun-17
Consumo de inventarios	9.586.568	9.620.492
Total	9.586.568	9.620.492

Nota 13 – Costo comercial

Los costos comerciales se componen de la siguiente manera (Ver * página 13):

	Jun-17	Jun-16
Comisión a vendedores	2.402.014	2.638.200
Previsiones	485.587	724.714
Sueldos y jornales	357.777	386.623
Otros gastos comerciales	237.937	469.409
Gastos de distribución	230.628	270.473
Gastos de marketing	148.123	165.338
Aporte a cargas laborales	81.144	76.979
Aguinaldos	37.443	39.039
Indemnización y preaviso	36.025	-
Vacaciones	6.441	-
Provisión vacaciones	672	7.956
Remuneración al personal superior	-	468.698
Previsiones de pasivos laborales	-	29.535
Desafectación de provisión de vacaciones	(4.693)	-
Desafectación de provisión	(10.955)	(100.611)
Desafectación de pasivo laboral	(18.349)	(968)
Total	3.989.794	5.175.385





Nota 14 – Costos operativos

Los costos operativos se componen de la siguiente manera (Ver * página 13):

	Jun-17	Jun-16
Combustibles relacionados a cobranzas	750.270	776.721
Sueldos y jornales	479.991	665.304
Comisiones a procesadoras y giradurías	473.949	640.314
Depreciación de Rodados	323.185	312.266
Mantenimiento y gastos de rodados	285.258	359.832
Servicios tercerizados	175.033	109.017
Aporte a cargas laborales	87.595	115.886
Gastos generales	85.889	107.253
Viatico choferes	82.754	61.949
Gastos de encomienda y logística	62.114	52.646
Tasas, patentes e impuestos	48.827	16.471
Previsiones sobre mercaderías	46.545	218.012
Aguinaldos	42.745	57.824
Indemnización y preaviso	16.290	5.271
Otros gastos para el personal	6.104	18.579
Provisión vacaciones	2.826	6.293
Otros gastos de cobranza	2.733	1.050
Vacaciones	1.652	761
Previsiones de pasivos laborales	1.208	7.034
Desafectación de provisión de vacaciones	(6.236)	(3.087)
Desafectación de pasivo laboral	(21.565)	(2.234)
Desafectación provisión sobre mercaderías	(269.395)	(151.788)
Total	2.677.772	3.375.374

Nota 15 – Gastos administrativos

Los gastos administrativos se componen de la siguiente manera:

	Jun-17	Jun-16
Previsiones	1.920.363	519.397
Sueldos y jornales	898.510	1.119.025
Remuneración al personal superior	476.740	1.104.869
Servicios tercerizados	403.334	364.045
Gastos de locación	328.775	373.103
Aporte a cargas laborales	157.423	203.828
Tasas, patentes e impuestos	142.351	189.930
Depreciaciones	135.985	95.006
Gastos generales	113.138	290.145
Otros gastos para el personal	123.334	162.068
Asesoría al personal superior	122.500	90.000
Aguinaldos	78.001	102.195
Indemnización y preaviso	30.608	1.057
Vacaciones	7.902	13.922
Provisión vacaciones	2.826	-
Previsiones de pasivos laborales	1.208	36.123
Desafectación de provisión de vacaciones	(21.758)	-
Desafectación de pasivo laboral	(55.169)	-
Total	4.866.071	4.664.713

Firmado al solo efecto de su identificación
con el Dictámen de fecha

24 ABO. 2017

GESTION EMPRESARIAL
REGISTRO CNV 603



LC risk management SAECA

Casa Matriz / Sede Administrativa
Mcal. López Nº 3.811 c/ Dr. Morra
Edif. Mcal. Center Piso 8
Villa Morra - Asunción
Tel.: (+595 21) 238 1572 / 3

Sucursal Nro. 1 / Depósito
Acosta Ñu Nro. 307 c/ Candido Bareiro
(a tres cuadras de la Avda. Cacique Lambaré)
Ciudad de Lambaré, Paraguay
Telefax: +595 (21) 92 22 87 / 92 22 88
Tel. Móvil: (0985) 648 320

Nuevo formato de exposición de gastos administrativos (Ver * página 13):

	<u>Jun-17</u>	<u>Jun-16</u>
Sueldos y jornales	657.173	691.894
Servicios tercerizados	530.668	504.820
Remuneración al personal superior	401.740	636.171
Gastos de locación	291.828	272.538
Otros gastos para el personal	182.116	103.748
Depreciaciones	135.986	95.006
Asesoría al personal superior	122.500	90.000
Aporte a cargas laborales	114.701	121.528
Gastos generales	107.118	246.420
Tasas, patentes e impuestos	93.524	173.460
Aguinaldos	56.682	61.203
Indemnización y preaviso	14.318	1.057
Provisiones de vacaciones	5.590	13.612
Previsión sobre otros activos	1.968	352
Vacaciones	660	1.521
Previsiones de pasivos laborales	-	19.863
Desafectación de previsión sobre otros activos	(11.101)	(19.095)
Desafectación de provisión de vacaciones	(15.521)	(10.077)
Desafectación de pasivo laboral	(33.604)	(309)
Total	<u>2.656.346</u>	<u>3.003.712</u>

Nota 16 – Gastos financieros

Los gastos financieros se componen de la siguiente manera:

	<u>Jun-17</u>	<u>Jun-16</u>
Gastos por emisiones en bolsa de valores	2.935.036	1.916.338
Gastos por deudas con bancos y financieras	2.193.367	1.156.179
Gastos por fideicomiso de titulación	389.458	454.321
Comisión por codeudoría	167.182	-
Otros gastos financieros	69.828	36.552
Pago de deuda con particulares	821	-
Pago de deuda con socios	-	25.741
Total	<u>5.755.692</u>	<u>3.589.131</u>

Nuevo formato de exposición de gastos administrativos (Ver * página 13):

	<u>Jun-17</u>	<u>Jun-16</u>
Gastos por emisiones en bolsa de valores	2.935.037	1.911.793
Gastos por deudas con bancos y financieras	2.193.367	1.156.179
Gastos por fideicomiso de titulación	389.458	454.321
Comisión por codeudoría	167.182	-
Otros gastos financieros	69.827	41.098
Pago de deuda con particulares	821	-
Pago de deuda con socios	-	25.741
Ingresos por inversiones	(379.182)	(180.375)
Total	<u>5.376.510</u>	<u>3.408.757</u>

Firmado al solo efecto de su identificación
con el Dictámen de fecha
24 AGO. 2017
GESTIÓN EMPRESARIAL
REGISTRO CNV 603





Casa Matriz / Sede Administrativa
Mcal. López Nº 3.811 c/ Dr. Morra
Edif. Mcal. Center Piso 8
Villa Morra - Asunción
Tel.: (+595 21) 238 1572 / 3

Sucursal Nro. 1 / Depósito
Acosta Ñu Nro. 307 c/ Candido Bareiro
(a tres cuadras de la Avda. Cacique Lambaré)
Ciudad de Lambaré, Paraguay
Telefax: +595 (21) 92 22 87 / 92 22 88
Tel. Móvil: (0985) 648 320

Nota 17- Instrumentos financieros

Como resultado del curso normal de los negocios de la entidad surgen exposiciones a riesgos de crédito, riesgo de tasa de interés y riesgo de moneda.

17.1 Riesgo de crédito

La Dirección tiene políticas de crédito que permiten monitorear este riesgo de forma continua y espera un correcto comportamiento crediticio y los eventuales incumplimientos están cubiertos razonablemente por las provisiones existentes.

17.2 Riesgo de tasa de interés

El detalle de los pasivos financieros que devengan intereses se expone en la Nota 9.

17.3 Riesgo de moneda

La entidad incurre en riesgos de moneda extranjera en ventas y compras denominadas en monedas diferentes al guaraní. La moneda que origina principalmente este riesgo es el Dólar Estadounidense. Este riesgo es monitoreado de forma de mantener la exposición al mismo en niveles aceptables.

El siguiente es el detalle de la exposición al riesgo de moneda:

	Jun-17		Jun-16	
	En US\$	Equiv. en Miles de Gs.	En US\$	Equiv. en Miles de Gs.
Activo				
Corto plazo				
Disponibilidades	29.607,68	164.555	5.428,93	30.293
Inversiones	0,00	-	1.650,80	9.211
Gasto Diferido	29.808,34	165.670	607,85	3.392
Largo plazo				
Inversiones	0,00	-	286.000,00	1.595.880
Gasto Diferido	5.518,93	30.673	4.809,50	26.837
Garantía de Alquiler	12.480,40	69.364	-	-
Total activo	77.415,35	430.262	298.497,08	1.665.613
Pasivo				
Corto plazo				
Deudas comerciales	(76.731,49)	(426.743)	(33.563,03)	(187.883)
Deudas financieras	(601.008,33)	(3.342.514)	-	-
Deudas diversas	(106.776,00)	(593.836)	(45.777,97)	(256.261)
Largo plazo				
Deudas diversas	(202.641,00)	(1.126.990)	(67.603,00)	(378.436)
Total pasivo	(987.156,82)	(5.490.083)	(146.944,00)	(822.580)
Posición neta activa / (pasiva)	(909.741,47)	(5.059.821)	151.553,08	843.033

Firmado al solo efecto de su identificación
con el Dictámen de fecha
24 AGO. 2017
GESTION EMPRESARIAL
REGISTRO CNV 603



Nota 18 – Patrimonio

18.1 Capital

Al 30 de junio de 2017, el Capital se compone como sigue:

Cantidad	Tipo	Nro. de votos por acción	Capital suscrito guaraníes	Capital integrado guaraníes
31.507	Ordinaria de voto múltiple	5	31.507.000.000	31.507.000.000
15.000	Acciones preferidas	0	15.000.000.000	15.000.000.000
Capital social guaraníes		Capital emitido guaraníes	Capital suscrito guaraníes	Capital integrado guaraníes
100.000.000.000		100.000.000.000	100.000.000.000	46.507.000.000

18.2 Reserva legal

De acuerdo con lo establecido en el artículo 91 de la Ley N° 1034/1.983 del Comerciante, la entidad debe afectar el 5% de la utilidad del año como reserva legal hasta que el saldo de dicha reserva represente el 20% del capital suscrito.

18.3 Reserva de revalúo

El saldo de este rubro corresponde a la revaluación de los bienes de uso. El incremento patrimonial producido por el revalúo de los bienes de uso podrá ser capitalizado, no pudiendo ser distribuido como dividendo, utilidad o beneficio.

18.4 Reserva de revalúo técnico

Los terrenos son valuados al valor de mercado determinado por tasaciones técnicas realizadas por un perito calificado. Las revaluaciones son acreditadas directamente al patrimonio neto bajo la línea Reserva por revalúo técnico, así como cualquier incremento o decremento subsecuente. Si los decrementos superan el monto de la reserva de revalúo, previo consumo de ella, se reconocerán como resultado del año.

18.5 Reserva facultativa

Por Asamblea de Accionistas llevada a cabo en fecha 28 de Febrero del 2014 y según consta en el Acta N° 11, fue aprobada la constitución de una Reserva Facultativa por Gs. 90.000.000.- en resguardo del pasivo laboral.

Por Asamblea de Accionistas llevada a cabo en fecha 31 de Marzo del 2015 y según consta en el Acta N° 13, fue aprobada el aumento de la Reserva Facultativa a Gs. 150.000.000.- en resguardo del pasivo laboral.

Por Asamblea de Accionistas llevada a cabo en fecha 30 de Marzo del 2017 y según consta en el Acta N° 17, fue aprobada el aumento de la Reserva Facultativa a Gs. 250.000.000.- en resguardo del pasivo laboral, además constituir una Reserva Facultativa de Gs. 210.000.000.- por contrato con mandatarios.

Firmado al solo efecto de su identificación
con el Dictámen de fecha
24 AGO. 2017
GESTION EMPRESARIAL
REGISTRO CNV 603



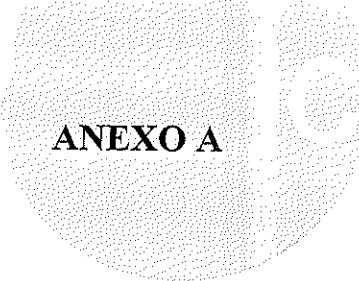
LC Risk Management S.A.E.C.A.

LC Risk Management S.A.E.C.A.
RUC: 80053166-3

Página web
www.lcrisk.com

Casa Matriz / Sede Administrativa
Mcal. López Nº 3.811 c/ Dr. Morra
Edif. Mcal. Center Piso 8
Villa Morra - Asunción
Tel.: (+595 21) 238 1572 / 3

Sucursal Nro. 1 / Depósito
Acosta Ñu Nro. 307 c/ Candido Bareiro
(a tres cuadras de la Avda. Cacique Lambaré)
Ciudad de Lambaré, Paraguay
Telefax: +595 (21) 92 22 87 / 92 22 88
Tel. Móvil: (0985) 648 320



ANEXO A

LC RISK MANAGEMENT S.A.E.C.A.
(en miles de guaraníes)

BIENES DE USO

Remitirse al Anexo 1 de la página 11.

Firmado al solo efecto de su identificación
con el Dictámen de fecha
24 AGO. 2017
GESTION EMPRESARIAL
REGISTRARIAS





LC Risk Management SAECA

Casa Matriz / Sede Administrativa
Mcal. López Nº 3.811 c/ Dr. Morra
Edif. Mcal. Center Piso 8
Villa Morra - Asunción
Tel.: (+595 21) 238 1572 / 3

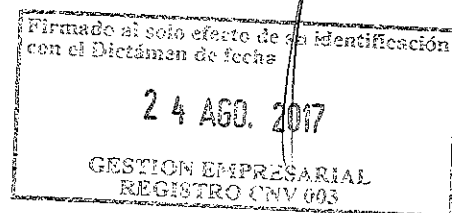
Sucursal Nro. 1 / Depósito
Acosta Ñu Nro. 307 c/ Candido Bareiro
(a tres cuadras de la Avda. Cacique Lambaré)
Ciudad de Lambaré, Paraguay
Telefax: +595 (21) 92 22 87 / 92 22 88
Tel. Móvil: (0985) 648 320

ANEXO B

LC RISK MANAGEMENT S.A.E.C.A.
(en miles de guaraníes)

ACTIVOS INTANGIBLES

Remitirse al Anexo 1 de la página 11.





Virado: Efecto de su identificación
con el libramiento de fecha

24 AGO. 2017

GESTION EMPRESARIAL
REGISTRO CNV 003

ANEXO C

LC RISK MANAGEMENT S.A.E.C.A.
(en miles de guaraníes)

INVERSIONES, ACCIONES, DEBENTURES Y OTROS TITULOS EMITIDOS EN SERIE PARTICIPACION EN OTRAS SOCIEDADES


DENOMINACION Y CARACTERISTICAS DE LOS VALORES EMISOR	CLASE	VALOR NOMINAL UNITARIO	CANTIDAD	VALOR NOMINAL TOTAL	VALOR PATRIMONIAL PROPORCIONAL	VALOR DE LIBROS	VALOR DE COTIZACION	INFORMACION SOBRE EL EMISOR					
								% DE PARTICIPACION	ACTIVIDAD PRINCIPAL	CAPITAL	SEGUN ULTIMO BALANCE		
											RESULTADO	PATRIMONIO NETO	
Inversiones Temporarias													
NO APLICABLE													
TOTALES 30.06.2017													
TOTALES 30.06.2016													
El Sol del Paraguay Compañía de Seguros y Reaseguros S.A.	Clase "A"	100	2.154	215.400	-	215.400	N/A	0,78%	Compañía de Seguros y Reaseguros	22.000.000	2.520.676	27.089.885	
Banco Regional S.A.E.C.A.	Preferida Clase "A"	100	1.000	100.000	-	107.934	N/A	0,01%	Banca Comercial (Bancos)	908.923.000	61.303.248	1.547.975.050	
Finexpar S.A.E.C.A.	Preferida	10	150.000	1.500.000	-	1.619.014	N/A	3,00%	Financiera	31.665.410	2.960.787	58.072.479	
BIC S.A.	Ordinaria	10.000	2	20.000	-	20.000	N/A	0,20%	Recopilación de Informaciones del Mercado	10.000.000	-	-	
TOTALES 30.06.2017						1.962.348							
TOTALES 30.06.2016						3.522.900							

Luis A. Montanaro B.
Presidente de Directorio

Carlos A. Oleñik M.
Vicepresidente de Directorio

Lic. Julio C. Piñero Da Motta
Síndico Titular

Lic. Cinthia M. Bogarin C.
Contadora General





ANEXO D

LC RISK MANAGEMENT S.A.E.C.A.
(en miles de guaraníes)

OTRAS INVERSIONES

CUENTAS	VALOR DE COSTO	AMORTIZACION	VALOR DE COTIZACION	VALOR REGISTRADO 30.06.2017	VALOR REGISTRADO 30.06.2016
Inversiones Corrientes	291.151	107.735	139.411	322.827	554.589
Sub Total	291.151	107.735	139.411	322.827	554.589
Inversiones No Corrientes	1.000.000	433.973	433.973	1.000.000	2.415.880
Sub Total	1.000.000	433.973	433.973	1.000.000	2.415.880
TOTALES 30.06.2017	1.291.151	541.708	573.384	1.322.827	2.970.469

Firmado al solo efecto de su identificación con el Dictámen de fecha
24 AGO. 2017
 GESTION EMPRESARIAL
 REGISTRO CNV 603

Luis A. Montanaro B.
 Presidente de Directorio

Carlos A. Oleñik M.
 Vicepresidente de Directorio

Lic. Julio C. Piris Da Motta
 Síndico Titular

Lic. Cynthia M. Bogarín C.
 Contadora General





ANEXO E

LC RISK MANAGEMENT S.A.E.C.A.
(en miles de guaraníes)

PREVISIONES

RUBRO	SALDO AL INICIO DEL EJERCICIO	AUMENTOS (*)	DISMINUCION (*)	SALDO AL CIERRE DEL 30.06.2017	SALDO AL CIERRE DEL 30.06.2016
Deducidas del Créditos (*)	4.968.489	5.719.634	(3.736.753)	6.951.370	3.121.614
Deducidas de Mercaderías (*)	1.086.082	206.878	(269.395)	1.023.565	829.317
TOTALES	6.054.571	5.926.512	(4.006.148)	7.974.935	3.950.931
Incluidas en el Pasivo	-	-	-	-	-
TOTALES	-	-	-	-	-

(*) Corresponde a provisiones para cuentas incobrables y mercaderías.

Firmado al solo efecto de su identificación
con el Dictámen de fecha
24 AGO. 2017
GESTION EMPRESARIAL
REGISTRO CNV 603

Luis A. Montanaro B.
Presidente de Directorio

Carlos A. Oleñik M.
Vicepresidente de Directorio

Lic. Julio C. Piris Da Motta
Síndico Titular

Lic. Cinthia M. Bogarin C.
Contadora General





LC Risk Management SAECA

Casa Matriz / Sede Administrativa
Mcal. López Nº 3.811 c/ Dr. Morra
Edif. Mcal. Center Piso 8
Villa Morra - Asunción
Tel.: (+595 21) 238 1572 / 3

Sucursal Nro. 1 / Depósito
Acosta Ñu Nro. 307 c/ Candido Bareiro
(a tres cuerdas de la Avda. Cacique Lambaré)
Ciudad de Lambaré, Paraguay
Telefax: +595 (21) 92 22 87 / 92 22 88
Tel. Móvil: (0985) 648 320

ANEXO F

LC RISK MANAGEMENT S.A.E.C.A.
(en miles de guaraníes)

**COSTO DE MERCADERIAS O PRODUCTOS VENDIDOS
O SERVICIOS PRESTADOS**

DETALLE	EJERCICIO 30.06.2017		EJERCICIO 30.06.2016	
I. COSTO DE MERCADERÍAS O PRODUCTOS VENDIDOS				
Existencias al comienzo del periodo				
Mercaderías	3.838.273		1.830.761	
Productos terminados	-		-	
Productos en proceso	-		-	
Materia prima y materiales	-		-	
Otros	-		-	
Compras y costos de producción del periodo				
Compras	8.101.247		9.138.583	
Costos de producción	-	9.586.568	-	9.367.667
Diferencia de inventario	-		-	
Resultado por tenencia	-		-	
Existencias al cierre del periodo				
Mercaderías	2.352.952		1.601.677	
Productos terminados	-		-	
Productos en proceso	-		-	
Materia prima y materiales	-		-	
Otros	-		-	
II. COSTOS DE SERVICIOS PRESTADOS	-		-	
TOTAL DE COSTO MERCADERIAS O PRODUCTOS VENDIDOS Y SERVICIOS PRESTADOS		9.586.568		9.367.667

Luis A. Montanaro B.
Presidente de Directorio

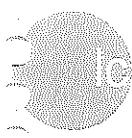
Carlos A. Oleñik M.
Vicepresidente de Directorio

Lic. Julio A. Piri Da Motta
Síndico Titular

Lic. Cinthia M. Bogarín C.
Contadora General

Firmado al solo efecto de su identificación
con el Dictámen de fecha
24 AGO. 2017
GESTION EMPRESARIAL
REGISTRO CNV 603





ANEXO G

LC RISK MANAGEMENT S.A.E.C.A.
(en miles de guaraníes)

ACTIVOS Y PASIVOS EN MONEDA EXTRANJERA

DETALLE	MONEDA EXTRANJERA		CAMBIO VIGENTE	MONEDA LOCAL	
	CLASE	MONTO		MONTO 30.06.2017	MONTO 30.06.2016
ACTIVO					
Activos Corrientes					
Bancos Cta. Cte. M/E	US\$ Americano	28.573,96	5.557,84	158.810	30.005
Caja de Ahorro M/E	US\$ Americano	1.033,72	5.557,84	5.745	288
Intereses CDA a cobrar M/E	US\$ Americano	-	5.557,84	-	116.587
Intereses CDA a devengar M/E	US\$ Americano	-	5.557,84	-	(107.376)
Gasto Diferido M/E	US\$ Americano	29.808,34	5.557,84	165.670	3.392
Sub Totales		59.416,02	5.557,84	330.225	42.896
Activos No Corrientes					
CDA M/E	US\$ Americano	-	5.557,84	-	1.595.880
Intereses CDA a cobrar M/E	US\$ Americano	-	5.557,84	-	347.981
Intereses CDA a devengar M/E	US\$ Americano	-	5.557,84	-	(347.981)
Gasto Diferido M/E	US\$ Americano	5.518,93	5.557,84	30.673	26.837
Garantía de alquiler	US\$ Americano	12.480,40	5.557,84	69.364	-
Sub Totales		17.999,33	5.557,84	100.037	1.622.717
TOTAL ACTIVO		77.415,35	5.557,84	430.262	1.665.613
PASIVO					
Pasivos Corrientes					
Proveedores Locales	US\$ Americano	76.731,49	5.561,51	426.743	187.883
Deudas Financieras	US\$ Americano	612.375,00	5.561,51	3.405.730	-
Interesa a Vencer Ptmo. USD	US\$ Americano	(11.366,67)	5.561,51	(63.216)	-
Otros Pasivos Corrientes	US\$ Americano	106.776,00	5.561,51	593.836	256.261
Sub Totales		784.515,82	5.561,51	4.363.093	444.144
Pasivos No Corrientes					
Otros Pasivos No Corriente	US\$ Americano	202.641,00	5.561,51	1.126.990	378.436
Sub Totales		202.641,00	5.561,51	1.126.990	378.436
TOTAL PASIVO		987.156,82	5.561,51	5.490.083	822.580

Luis A. Montanaro B.
Presidente de Directorio

Carlos A. Oleñik M.
Vicepresidente de Directorio

Lic. Julio C. Piro Da Motta
Síndico Titular

Lic. Cinthia M. Bogarin C.
Contadora General

Firmado a solo efecto de su identificación
con el Dictamen de fecha
24 AGO. 2017
GESTION EMPRESARIAL
REGISTRO CNV 003





Firmado al solo efecto de su identificación
con el Dictamen de fecha

24 AGO 2017

GESTION EMPRESARIAL
REGISTRO CNV 003

LC RISK MANAGEMENT S.A.E.C.A.
(en miles de guaraníes)

ANEXO H

INFORMACION REQUERIDA SOBRE COSTOS Y GASTOS

RUBROS	COSTO DE BIENES DE CAMBIO	COSTO DE BIENES DE USO	COSTO DE OTROS ACTIVOS	GASTOS DE ADM.	GASTOS DE COM.	OTROS GASTOS	TOTAL EJERCICIO 30.06.2017	TOTAL EJERCICIO 30.06.2016
Remuneraciones de administradores, directores, síndicos y consejo de vigilancia	-	-	-	401.740	-	-	401.740	1.104.870
Honorarios y remuneraciones por servicios	-	-	-	645.798	55.833	175.033	876.664	793.418
Beneficios al personal	-	-	-	91.478	74.055	6.104	171.637	70.923
Sueldos y jornales	-	-	-	695.160	400.242	497.934	1.593.336	1.650.864
Contribuciones sociales	-	-	-	171.383	118.588	130.340	420.311	472.461
Gastos de exportación	-	-	-	-	-	-	-	-
Regalías y honorarios por servicios técnicos	-	-	-	-	-	-	-	-
Mantenimiento y reparaciones	-	-	-	20.673	11.968	293.794	326.435	330.326
Servicios básicos	-	-	-	37.331	-	23.293	60.624	49.263
Impuestos, tasa y contribuciones	-	-	-	93.524	-	48.827	142.351	162.741
Impuesto a la renta	-	-	-	-	-	416.939	416.939	443.906
Intereses a bancos e instituciones financieras	-	-	-	-	-	2.193.367	2.193.367	1.097.217
Comisión por ventas	-	-	-	-	2.402.014	-	2.402.014	2.133.700
Amortización bienes de uso	-	-	-	135.986	323.185	-	459.171	407.272
Amortización activos intangibles	-	-	-	-	-	-	-	-
Previsiones	-	-	-	1.968	474.632	1.574.040	2.050.640	519.397
Costo de ventas de artículos de consumo	9.586.568	-	-	-	-	-	9.586.568	9.367.667
Otros gastos	-	159.860	1.930.203	372.415	452.461	6.641.684	9.556.623	16.482.935
TOTALES 30.06.2017	9.586.568	159.860	1.930.203	2.667.456	4.312.978	12.001.355	30.658.420	-
TOTALES 30.06.2016	9.367.667	6.664	9.539.767	4.317.606	6.895.549	4.959.707	-	35.086.960

Luis A. Montanaro B.
Presidente de Directorio

Carlos A. Oleñik M.
Vicepresidente de Directorio

Lic. Julio C. Piris Da Motta
Síndico Titular

Lic. Cynthia M. Bogarin C.
Contadora General





ANEXO I

LC RISK MANAGEMENT S.A.E.C.A.

DATOS ESTADISTICOS

INDICADORES OPERATIVOS	ACUMULADOS AL FIN DEL PERIODO	
	30.06.2017	30.06.2016
Volumen de ventas (*)	28.435.986	28.744.989
Cantidad de empleados	90	101
Consumo de energía eléctrica (*)	34.082	29.762
Cantidad de sucursales	1	1
Móviles de venta	42	39
Cantidad de facturas emitidas	10.263	9.170
Atomización de cartera (*)	9.751	9.134

(*) en miles de guaraníes

Firmado al solo efecto de su identificación
con el Dictamen de fecha
24 AGO. 2017
GESTION EMPRESARIAL
REGISTRO UNV 003

Luis A. Montanaro B.
Presidente de Directorio

Carlos A. Ojeñik M.
Vicepresidente de Directorio

Lic. José C. Paris Da Motta
Síndico Titular

Lic. Cynthia M. Bógarin C.
Contadora General





ANEXO J

LC RISK MANAGEMENT S.A.E.C.A.

INDICES ECONOMICOS-FINANCIEROS

INDICES	ACUMULADO AL FIN DEL PERIODO	
	30.06.2017	30.06.2016
Liquidez (1)	1,40	1,49
Endeudamiento (2)	1,49	1,20
Rentabilidad (3) (*)	N/A	N/A
(*) Presentar sólo a fin de ejercicio		

NOTA:

(1) <u>ACTIVO CORRIENTE</u> PASIVO CORRIENTE	(2) <u>TOTAL DEL PASIVO</u> PATRIMONIO NETO	(3) <u>RESULTADO ANTES DEL IMPUESTO A LARENTA</u> PATRIMONIO NETO EXCLUIDO EL RESULTADO DEL PERIODO
---	--	---

Firmado al solo efecto de su identificación
con el Deteñamón de fecha
24 AGO. 2017
GESTION EMPRESARIAL
REGISTRO CNV 003

Luis A. Montanaro B.
Presidente de Directorio

Carlos A. Oleñik M.
Vicepresidente de Directorio

Lic. Julio C. Pires Da Motta
Síndico Titular

Lic. Cinthia M. Bogarín C.
Contadora General





Miembro de



Gestión Empresarial
Estudio de Auditoría y Consultoría

Latinoamérica

Defensa Nacional Nº 952 c/ Gral. Santos
C. Postal 1209. Asunción - Paraguay
Tel.: (595-21) 201 630 / 201 621 Fax: (595-21) 228 118
administracion@gestion.com.py - www.gestion.com.py
www.smslatam.com

INFORME SOBRE ESTADOS FINANCIEROS INTERMEDIOS

A los Señores
Presidente y Miembros del Directorio de
LC RISK MANAGEMENT S.A.E.C.A.

1. Hemos examinado los estados financieros intermedios, consistentes en el Balance General de LC RISK MANAGEMENT S.A.E.C.A. al 30 de junio de 2017 y sus correspondientes Estados de Resultados, de Evolución del Patrimonio Neto y de Flujos de Efectivo, por el período comprendido entre el 01 de enero y el 30 de junio de 2017, de conformidad con declaraciones sobre normas de auditoría para revisión de estados financieros intermedios. La Administración de la Sociedad es responsable por la preparación y presentación razonable de estos estados financieros intermedios de conformidad con normas prescriptas por la Comisión Nacional de Valores (CNV) y complementariamente con las normas contables vigentes en la República del Paraguay. Nuestra responsabilidad consiste en expresar una conclusión sobre estos estados financieros intermedios basados en nuestra revisión.
2. Una revisión de estados financieros intermedios es de un alcance limitado, y consiste principalmente en obtener una comprensión del sistema para la preparación de estados financieros intermedios, aplicando procedimientos analíticos de revisión sobre los estados financieros y haciendo investigaciones con personas responsables de los asuntos financieros y contables. Es substancialmente menor en alcance que el examen de acuerdo con las Normas de Auditoría, cuyo objetivo es la expresión de una opinión sobre los estados financieros tomados en su conjunto. Por consiguiente, no podemos expresar ese tipo de opinión.
3. Basados en nuestro examen limitado, conforme al alcance mencionado en el segundo párrafo, no ha llegado a nuestro conocimiento cualquier modificación importante que debe hacerse a los estados financieros, para que estén de conformidad con normas prescriptas por la Comisión Nacional de Valores (CNV) y complementariamente con las normas contables vigentes en la República del Paraguay.
4. Los estados financieros al 30 de junio de 2016, que se acompañan con fines comparativos, fueron auditados por otros auditores independientes quienes emitieron su informe de información financiera intermedia en fecha 02 de agosto 2016.

24 de agosto 2017
Asunción, Paraguay


Lic. Ysaías López Gómez
Socio

LC RISK MANAGEMENT S.A.E.C.A.
INFORME DEL SÍNDICO CORRESPONDIENTE AL SEGUNDO TRIMESTRE
CERRADO AL 30.06.2017 DEL EJERCICIO QUE CIERRA AL 31.12.2017

AL PRESIDENTE Y DIRECTORES DE LC RISK MANAGEMENT S.A.E.C.A.

Estimados Señores.

En mi carácter de Síndico Titular, fiscalice la dirección y administración de LC RISK MANAGEMENT S.A.E.C.A., durante el periodo que va del 01/01/2017 al 30/06/2017, del ejercicio que cierra al 31/12/2017.

Al efecto; asistí a las Asambleas de Accionistas, a Sesiones del Directorio realizadas en dicho periodo, analice conceptualmente los Estados Contables intermedio con sus Notas y Anexos correspondientes al Primer Trimestre cerrado al 30/06/2017, del ejercicio que cierra al 31/12/2017 y en los informes de los auditores externos.

Por tratarse del Primer Trimestre, los auditores independientes contratados a los efectos de la realización de controles establecidos en el Código Civil y en las leyes que reglan el Mercado de Capitales, emitieron un dictamen sobre los referidos Estados Contables Intermedio, suscripto por el Lic. Ysaías López Gómez, de la firma Gestión Empresarial, miembro de SMS Latinoamérica.

En mi opinión, los referidos Estados Contables y la actuación del Directorio en este periodo se ajusto a la ley y al estatuto social.

Atentamente,


Lic. Julio Cesar Piris Da Motta S.
Síndico Titular.

Asunción, 25 de agosto de 2017.

LC RISK MANAGEMENT S.A.E.C.A. --- ACTA DE DIRECTORIO Nro. 422**ASUNTO: Aprobación de los Estados Contables al 30 de junio de 2017.**

En la ciudad de Asunción, Capital de la República del Paraguay, a los 25 días del mes de agosto de 2017, siendo las 09:30 horas se reúne en el local social de la Avda. Mcal. López N° 3811 c/Dr. Morra, 8vo. Piso – Edificio Mcal. Center, el Directorio de LC RISK MANAGEMENT S.A.E.C.A compuesto por los Señores Directores Luis A. Montanaro Bedoya, Carlos A. Oleñik Memmel, y el Lic. Julio C. Piris Da Motta, en su carácter de Síndico titular.

Iniciada la sesión, el presidente informa que se ha convocado a esta reunión para analizar los informes contables correspondiente del trimestre cerrado al 30/06/2017, que componen el **Estado de Situación Patrimonial, Estado de Resultados, Estado de Variación del Patrimonio Neto y los anexos correspondientes.**

Los mismos ha sido debidamente analizados por el síndico Titular, quien presenta a los miembros del Directorio su informe correspondiente.

Luego de analizar los documentos presentados y el informe del Sindico, los miembros del Directorio resuelven por unanimidad cuanto sigue:

1. Aprobar los estados contables del trimestre cerrado al 30/06/2017: Estado de Situación Patrimonial, Estado de Resultados, Estado de Variación del Patrimonio Neto y sus anexos correspondientes.
2. Presentar los estados contables aprobados por este Directorio y el Informe del Sindico ante la Comisión Nacional de Valores y la Bolsa de Valores y Productos de Asunción S.A.
3. Autorizar al Sr. Luis Montanaro y al Sr. Carlos Oleñik a suscribir los informes a ser remitidos a la CNV.

Sin otro punto que considerar se da por terminada la sesión siendo las 11:00 hs.

Ing. Carlos Andrés Oleñik Memmel
Vicepresidente

Sr. Luis Augusto Montanaro Bedoya
Presidente

Julio C. Piris Da Motta
Síndico Titular

FOTOCOPIA FIEL DEL ORIGINAL
CONSTE.....

María Dolores M. Villalba de Stracconi
Notaria y Escribana Pública Reg. N° 12
Rca. Dominicana N° 241
Tel.: 441.594
Asunción - Paraguay