



El logotipo de LC Risk Management, LC Comercial y Stilo Hogar y las denominaciones son Marcas Registradas de LC Management S.A.E.C.A.

Balance General al 30 de setiembre de 2017 (en miles de guaraníes)

	Nota	Set-2017	Set-2016
ACTIVO			
Activo Corriente			
Disponibilidades	3	8.602.465	540.553
Créditos	4	59.269.006	35.272.764
Bienes de cambio	5	1.734.096	1.142.318
Inversiones	6	(305.123)	1.389.399
Otros créditos	7	1.837.906	2.058.463
Total Activo Corriente		71.138.350	40.403.497
Activo No Corriente			
Créditos	4	61.222.895	57.995.092
Inversiones	6	2.040.000	5.674.049
Bienes de uso	Anexo 1	11.055.050	7.103.777
Intangibles	Anexo 1	351.469	311.531
Otros créditos	7	445.776	747.355
Total Activo No Corriente		75.115.190	71.831.804
TOTAL ACTIVO		146.253.540	112.235.301
PASIVO			
Pasivo Corriente			
Deudas comerciales	8	2.710.810	2.290.737
Deudas financieras	9	43.486.015	24.177.477
Deudas diversas	10	2.741.801	2.515.419
Total Pasivo Corriente		48.938.626	28.983.633
Pasivo No Corriente			
Deudas financieras	9	38.445.411	32.916.964
Deudas diversas	10	995.558	320.330
Total Pasivo No Corriente		39.440.969	33.237.294
TOTAL PASIVO		88.379.595	62.220.927
PATRIMONIO			
Capital Integrado	18.1	46.507.000	45.007.000
Reservas	18.2-4	5.855.790	617.733
Resultado acumulado		25.423	178.260
Resultado del periodo		5.475.732	4.211.381
TOTAL PATRIMONIO		57.873.945	50.014.374
TOTAL PASIVO Y PATRIMONIO		146.253.540	112.235.301

El Anexo y las notas 1 a 18 que se acompañan forman parte integral de los estados financieros.

Firmado al solo efecto de su identificación
con el Dictamen de fecha
13 NOV. 2017
GESTION EMPRESARIAL
REGISTRO CNV 003



Luis A. Montañano B.
Presidente del Directorio



María Loreto Plate.
Directora Suplente

Lic. Julio C. Piris Da Motta
Síndico Titular

Lic. Marcela Sofia Insfran
Contadora General



Casa Matriz / Sede Administrativa
Mcal. López Nº 3.811 c/ Dr. Morra
Edif. Mcal. Center Piso 8
Villa Morra - Asunción
Tel.: (+595 21) 238 1572 / 3

Sucursal Nro. 1 / Depósito
Acosta Ñu Nro. 307 c/ Candido Bareiro
(a tres cuadras de la Avda. Cacique Lambaré)
Ciudad de Lambaré, Paraguay
Telefax: +595 (21) 92 22 87 / 92 22 88
Tel. Móvil: (0985) 648 320

El logotipo de LC Risk Management, LC Comercial y Stilo Hogar y las denominaciones son Marcas Registradas de LC Management S.A.E.C.A.

Estado de Resultados al 30 de setiembre de 2017 (Presentación en formato anterior) (en miles de guaraníes)

	Nota	Set-2017	Set-2016
INGRESOS OPERATIVOS			
Ventas	11	41.741.236	42.196.523
Costo de ventas	12	(24.573.448)	(24.375.593)
RESULTADO BRUTO		17.167.788	17.820.930
RESULTADOS DIVERSOS			
Otros ingresos/gastos		3.849.374	664.668
		3.849.374	664.668
RESULTADOS FINANCIEROS			
Diferencia de cambio		(153.171)	(46.480)
Gastos financieros	16	(8.936.771)	(5.825.223)
		(9.089.942)	(5.871.703)
IMPUESTO A LA RENTA		(635.269)	(723.144)
RESULTADO NETO		5.475.732	4.211.381

El Anexo y las notas 1 a 18 que se acompañan forman parte integral de los estados financieros.

Firmado al solo efecto de su identificación
con el Dictámen de fecha
13 NOV. 2017
GESTION EMPRESARIAL
REGISTRO CNV 003



Luis A. Montañano B.
Presidente del Directorio



Maria Loreto Plata.
Directora Suplente

Lic. Julio C. Piris Da Motta
Síndico Titular

Lic. Marcela Sofia Insfran
Contadora General



El logotipo de LC Risk Management, LC Comercial y Stilo Hogar y las denominaciones son Marcas Registradas de LC Management S.A.E.C.A.

Estado de Resultados al 30 de setiembre de 2017 (Presentación en nuevo formato) (en miles de guaraníes)

	<u>Nota</u>	<u>Set-2017</u>	<u>Set-2016</u>
INGRESOS OPERATIVOS			
Ventas	11	41.741.236	42.196.523
Costo de ventas	12	(14.991.186)	(14.215.211)
RESULTADO BRUTO		16.575.969	15.749.929
GASTOS OPERATIVOS			
Gastos de administración	15	(4.158.217)	(4.490.596)
Previsiones		(1.069.955)	(1.130.745)
		(5.228.172)	(5.621.341)
RESULTADOS DIVERSOS			
Otros ingresos/gastos		3.393.199	(76.302)
		3.393.199	(76.302)
RESULTADOS FINANCIEROS			
Diferencia de cambio		(153.162)	(46.481)
Gastos financieros	16	(8.476.834)	(5.071.280)
		(8.629.996)	(5.117.761)
IMPUESTO A LA RENTA			
		(635.268)	(723.144)
RESULTADO NETO		5.475.732	4.211.381

El Anexo y las notas 1 a 18 que se acompañan forman parte integral de los estados financieros.

Firmado al solo efecto de su identificación
con el Dictámen de fecha
13 NOV. 2017
GESTION EMPRESARIAL
REGISTRO CNV 003



Luis A. Montañez B.
Presidente del Directorio



María Loreto Platé
Directora Suplente

Lic. Julio C. Piris Da Motta
Síndico Titular

Lic. Marcela Sofia Insfran
Contadora General



Casa Matriz / Sede Administrativa
Mcal. López Nº 3.811 c/ Dr. Morra
Edif. Mcal. Center Piso 8
Villa Morra - Asunción
Tel.: (+595 21) 238 1572 / 3

Sucursal Nro. 1 / Depósito
Acosta Ñu Nro. 307 c/ Candido Bareiro
(a tres cuadras de la Avda. Cacique Lambaré)
Ciudad de Lambaré, Paraguay
Telefax: +595 (21) 92 22 87 / 92 22 88
Tel. Móvil: (0985) 648 320

El logotipo de LC Risk Management, LC Comercial y Stilo Hogar y las denominaciones son Marcas Registradas de LC Management S.A.E.C.A.

Estado de Evolución del Patrimonio Neto al 30 de setiembre de 2017 (en miles de guaraníes)

	Capital social	Capital a integrar	Reserva legal	Reserva de revalúo	Reserva de revalúo técnico	Reserva facultativa	Resultados acumulados	Total de Patrimonio
Saldo al 31 de diciembre de 2015	100.000.000	(65.606.800)	1.880.439	467.732	-	150.000	13.218.801	50.110.172
	34.393.200			2.498.171				
Capitalización de Resultado	-	8.726.361	-	-	-	-	(8.726.361)	-
Capitalización de Reserva Legal	-	1.880.439	(1.880.439)	-	-	-	-	-
Integración de Capital	-	7.000	-	-	-	-	-	7.000
Reserva Legal	-	-	392.875	-	-	-	-	392.875
Revalúo de Bienes de Uso	-	-	-	200.990	-	-	-	200.990
Revalúo Técnico	-	-	-	-	2.453.733	-	-	2.453.733
Distribución de Dividendos	-	-	-	-	-	-	(4.314.179)	(4.314.179)
Resultado del Año	-	-	-	-	-	-	7.464.623	7.464.623
Saldo al 31 de diciembre de 2016	100.000.000	(54.993.000)	392.875	668.722	2.453.733	150.000	7.642.884	56.315.214
	45.007.000			3.665.330				
Capitalización de Resultado	-	1.500.000	-	-	-	-	(1.500.000)	-
Aporte para futuras capitalizaciones	-	-	-	-	-	-	-	10.000
Reserva Legal	-	-	1.880.438	-	-	-	(1.880.438)	-
Revalúo de Bienes de Uso	-	-	-	-	-	-	-	-
Reserva Facultativa	-	-	-	-	-	310.022	(310.022)	-
Distribución de Dividendos	-	-	-	-	-	-	(3.740.000)	(3.740.000)
Provisión Impuesto Adicional IRACIS	-	-	-	-	-	-	(187.000)	(187.000)
Resultado del Periodo	-	-	-	-	-	-	5.475.732	5.475.732
Saldo al 30 de setiembre de 2017	100.000.000	(53.493.000)	2.273.313	668.722	2.453.733	460.022	5.501.156	57.873.946
	46.507.000			5.855.790				

El Anexo y las notas 1 a 18 que se acompañan forman parte integral de los estados financieros.

Firmado al solo efecto de su identificación
con el Dictámen de fecha
13 NOV. 2017
GESTION EMPRESARIAL
REGISTRO CNV 003



Luis A. Montañano B.
Presidente del Directorio

capali

María Loreto Plate.
Directora Suplente

Lic. Julio C. Piris Da Motta
Síndico Titular

Lic. Marcela Sofía Insfran
Contadora General

Estado de Flujos de Efectivo al 30 de setiembre de 2017 (en miles de guaraníes)

	Set-2017	Set-2016
1. ACTIVIDADES DE OPERACIÓN		
Cobranzas efectuadas a clientes	29.096.799	24.628.566
Pagos efectuados a proveedores y empleados	(31.220.960)	(32.430.403)
Caja generada por las operaciones	(2.124.161)	(7.801.837)
Impuesto a la renta	-	(222.662)
Flujos netos de efectivo por actividades de operación	(2.124.161)	(8.024.499)
2. ACTIVIDADES DE INVERSIÓN		
Inversiones realizadas	5.664.835	(278.499)
Adquisiciones de bienes de uso e intangibles	(2.242.631)	(2.727.833)
Cobros por venta de bienes de uso	156.937	24.068
Flujos netos de efectivo por actividades de inversión	3.579.141	(2.982.264)
3. ACTIVIDADES DE FINANCIACIÓN		
Obtención (pagos) de fondos mediante deudas financieras	17.054.924	18.777.683
Gastos e intereses financieros pagados	(8.936.771)	(5.825.223)
Distribución de dividendos	(3.740.000)	(4.314.179)
Capitalización durante el año	10.000	7.000
Flujos netos de efectivo por actividades de financiación	4.388.153	8.645.281
Efecto de las variaciones en tipo de cambio sobre Caja	(153.171)	(46.480)
4. Incremento neto de efectivo y equivalentes	5.689.962	(2.407.962)
5. Efectivo y equivalentes al inicio	2.912.503	2.948.515
6. Efectivo y equivalentes al final	8.602.465	540.553

El Anexo y las notas 1 a 18 que se acompañan forman parte integral de los estados financieros.

Firmado al solo efecto de su identificación
con el Dictámen de fecha

13 NOV. 2017

**GESTION EMPRESARIAL
REGISTRO CNV 003**



Luis A. Montañó B.
Presidente del Directorio



María Loreto Plate.
Directora Suplente

Lic. Julio C. Piris Da Motta
Síndico Titular

Lic. Marcela Sofía Insfran
Contadora General

10



El logotipo de LC Risk Management, LC Comercial y Stilo Hogar y las denominaciones son Marcas Registradas de LC Management S.A.E.C.A.

ANEXO I

Cuadro de Bienes de Uso, Intangibles y Amortizaciones al 30 de setiembre de 2017
(en miles de guaraníes)

Cuentas	VALORES DE ORIGEN						AMORTIZACIONES						NETO RESULTANTE
	AL INICIO DEL PERIODO	ALTAS Y TRANS. DEL PERIODO	BAJAS DEL PERIODO	REVALUO AL INICIO DEL PERIODO	REVALUO DEL PERIODO	BAJAS DEL PERIODO	AL CIERRE DEL PERIODO	ACUM. AL INICIO DEL PERIODO	ALTAS DEL PERIODO	BAJAS DEL PERIODO	ACUM. AL CIERRE DEL PERIODO		
Bienes en Operación	603.801	2.473	(4.050)	63.522	-	(159)	665.587	207.338	50.987	(596)	257.729	407.858	
Muebles y Equipos de Oficina-Sede Mcal.Center	163.909	6.809	(8.940)	15.307	-	(351)	176.734	49.603	13.627	(1.533)	61.697	115.037	
Muebles y Equipos de Oficina-Sede Lambaré	174.617	-	-	23.085	-	-	197.702	74.909	14.976	-	89.885	107.817	
Instalaciones - Sede Mcal.Center	212.073	9.646	-	11.615	-	-	233.334	36.304	16.877	-	53.181	180.153	
Instalaciones - Sede Lambaré	320.438	34.362	-	13.819	-	-	368.619	130.964	47.742	-	178.706	189.913	
Equipos de Informática-Sede Mcal.Center	119.418	80.246	-	7.403	-	-	207.067	68.251	17.604	-	85.855	121.212	
Equipos de Informática-Sede Lambaré	86.193	2.391	-	1.423	-	-	90.007	11.248	13.233	-	24.481	65.526	
Mejoras en Propiedad de Terceros-Sede Mcal.Center	20.286	-	-	2.256	-	-	22.542	18.729	1.967	-	20.696	1.846	
Sistema de Seguridad y Alarma-Sede Mcal.Center	38.434	-	-	3.667	-	-	42.101	29.801	4.094	-	33.895	8.206	
Sistema de Seguridad y Alarma-Sede Lambaré	3.577.234	1.080.504	(1.056.104)	276.404	-	(120.379)	3.777.659	2.112.090	484.777	(996.024)	1.600.243	2.177.416	
Redados	5.569.405	-	-	72.595	-	-	5.642.000	-	-	-	-	5.642.000	
Inmuebles - Terreno	1.112.330	924.318	-	113.317	-	-	2.150.185	89.249	22.870	-	112.119	2.038.066	
Inmuebles - Edificio	11.998.158	2.140.749	(1.049.094)	604.613	-	(120.889)	13.573.537	2.828.486	688.754	(998.753)	2.518.487	11.055.050	
TOTALES AL 30.09.2017	6.881.299	2.561.298	(11.821)	437.090	-	(967)	9.866.999	2.155.444	610.909	(3.131)	2.763.222	7.103.777	
TOTALES AL 30.09.2016	6.881.299	2.561.298	(11.821)	437.090	-	(967)	9.866.999	2.155.444	610.909	(3.131)	2.763.222	7.103.777	

Cuentas	VALORES DE ORIGEN			AMORTIZACIONES			NETO RESULTANTE
	AL INICIO DEL PERIODO	AUMENTOS	DISMINUCION	AL CIERRE DEL PERIODO	BAJAS	ACUM. AL CIERRE DEL PERIODO	
Licencias de Software	371.184	101.882	(17.085)	455.981	-	104.512	351.469
TOTALES AL 30.09.2017	371.184	101.882	(17.085)	455.981	-	104.512	351.469
TOTALES AL 30.09.2016	239.683	167.700	(36.199)	371.184	(4.139)	59.653	311.531

El Anexo y las notas 1 a 18 que se acompañan forman parte integral de los estados financieros.

Firmado al solo efecto de su identificación con el Dictamen de fecha
13 NOV. 2017
GESTION EMPRESARIAL
REGISTRO CNV 003

Luis A. Montanari B.
Presidente de Directorio

María Lorena Plata.
Directora Suplente

Lic. Julio C. Paris Da Motta
Síndico Titular

Lic. Marcela Sofia Insfran
Contadora General



Notas a los Estados Financieros al 30 de setiembre de 2017


Nota 1 - Información básica sobre la empresa

LC Risk Management S.A.E.C.A. se constituyó como empresa en fecha 30 de Julio del año 2008, según escritura N° 75 pasada ante el Escribano José María Zubizarreta con un capital inicial de Gs. 100.000.000 para posteriormente por escritura N° 298 de fecha 10 de Septiembre del año 2009, pasada ante el mismo escribano, aumentar su capital en la suma de Gs.1.900.000.000 hasta alcanzar la suma de capital de Gs. 2.000.000.000. Posteriormente, su capital asciende a Gs.10.000.000.000.- según escritura N° 131 de fecha 02 de Septiembre de 2011, pasada ante la escribana María Guadalupe Peroni. Su principal actividad comercial lo constituye la venta al por menor de artículos electrodomésticos y electrónicos. Posteriormente mediante Escritura N° 97, de fecha 30 de junio de 2012, autorizada por la Escribana Pública Guadalupe Peroni, a través de la cual fue aumentado el capital social y modificado los Estatutos Sociales, con Dictamen de la Abogacía del Tesoro N° 3334, de fecha 26 de julio de 2012, de cuyo testimonio se tomó razón en la Dirección General de los Registros Públicos, Sección Personas Jurídicas y Asociaciones, bajo el N° 615, al folio 8311, Serie C, el 30 de julio de 2012; y en el Registro Público de Comercio, bajo el N° 873, Serie F, al folio 7367 y siguientes, Sección Contratos, en fecha 30 de julio de 2012. Posteriormente su capital aumento a Gs.35.000.000.000.-, mediante la Escritura N° 119, de fecha 31 de agosto de 2012, autorizada por la Escribana Pública Guadalupe Peroni, a través de la cual fue modificado íntegramente los Estatutos Sociales, con Dictamen de la Abogacía del Tesoro N° 4919, de fecha 11 de octubre de 2012, de cuyo testimonio se tomó razón en la Dirección General de los Registros Públicos, Sección Personas Jurídicas y Asociaciones, bajo el N° 1249, al folio 4945, Serie A, el 16 de octubre de 2012; y en el Registro Público de Comercio, bajo el N° 1252, Serie A, al folio 11376 y siguientes, Sección Contratos, en fecha 16 de octubre de 2012. Escritura N° 148, de fecha 05 de diciembre de 2012, autorizada por la Escribana Pública Guadalupe Peroni, a través de la cual fue transcrita el Acta de Asamblea General Ordinaria del 15 de Noviembre de 2012, en la que se fijaran las características de las acciones preferidas emitidas, con Dictamen de la Abogacía del Tesoro N° 263, de fecha 17 de enero de 2013, de cuyo testimonio se tomó razón en la Dirección General de los Registros Públicos, a través del Registro Público de Comercio, bajo el N° 6, Serie C, al folio 49 y siguientes, Sección Contratos, en fecha 31 de enero de 2013. Actualmente su capital asciende a Gs.100.000.000.000.-, mediante escritura N° 449, de fecha 09 de junio de 2015, pasada ante la Escribana Maria Isabel Maggi Aquino, a través de la cual fue transcrita el Acta de Asamblea General Extraordinaria del 31 de marzo de 2015, se aumentó el capital social y se modificó el artículo N° 5 de los estatutos sociales, de cuyo testimonio se tomó razón en la Dirección General de los Registros Públicos, Sección Personas Jurídicas y Asociaciones, bajo el N° 1 y al folio 1, el 17 de agosto de 2015 y en la Sección Registro Público de Comercio, bajo el N° 684, serie comercial de fecha 19 de agosto de 2015. Posteriormente Escritura Nro. 96, de fecha 24 de agosto de 2016, pasada ante la Escribana Ana María Zubizarreta, a través de la cual fue transcrita el Acta de Asamblea General Extraordinaria de Accionistas del 30 de marzo de 2016, en la que se decidió el cambio del valor de las acciones nominativas de G. 100.000 (Guaraníes cien mil) a G. 1.000.000 (Guaraníes un millón) cada una, lo que conlleva a la correspondiente modificación del artículo N° 05 de los estatutos sociales, además la inclusión del artículo N° 8 en el que se establece que las acciones no podrán ser representadas en títulos, estas acciones serán denominadas "acciones escriturales", de cuyo testimonio se tomó razón en la Dirección General de los Registros Públicos, Sección Personas Jurídicas y Asociaciones, bajo el N° 2 y al folio 15, el 08 de noviembre de 2016 y en la Sección Registro Público de Comercio, bajo el N° 684, serie comercial de fecha 08 de noviembre de 2016.

Nota 2 - Principales políticas y prácticas contables aplicadas

2.1 Bases de preparación.

Firmado al solo efecto de su identificación con el Dictamen de fecha
13 NOV. 2017
GESTION EMPRESARIAL
REGISTRO CNV 003




Luis A. Montañero B.
Presidente de Directorio



María Lotelo Plate
Directora Suplente



Lic. Julio C. Piris Da Motta
Síndico Titular



Lic. Marcela Sofía Insfran
Contadora General



Los estados financieros se han preparado de acuerdo con las normas contables y criterios de valuación dictados por la Comisión Nacional de Valores y con normas de información financiera emitidas por el Consejo de Contadores Públicos del Paraguay.

La moneda funcional y de presentación de los estados financieros de la entidad es el Guaraní, la moneda local de Paraguay.

Dado que la inflación acumulada en los últimos tres años, calculada a base del Índice de Precios al Consumidor emitido por el Banco Central del Paraguay, ha sido inferior al 100%, los estados financieros se presentan en unidad de medida heterogénea. Consecuentemente los estados financieros no fueron reexpresados en moneda homogénea de poder adquisitivo constante.

Los estados financieros fueron preparados utilizando como principal criterio de valuación el costo histórico, con las excepciones que se mencionan en los siguientes numerales de esta nota.

(*) La empresa ha realizado cambios en la presentación de sus Estados Financieros según criterio profesional y económico, de modo a exponer las cifras de un modo en el que tanto los directivos como los terceros puedan tomar sus mejores decisiones y en función de los planes y proyecciones de la compañía para los próximos años.

2.2 Moneda extranjera

Las transacciones en moneda extranjera son convertidas al Guaraní a la cotización vigente en la fecha de la transacción. Los activos y pasivos monetarios denominados en moneda extranjera son convertidos al Guaraní a la cotización vigente a la fecha de cierre de los estados financieros. Las diferencias de cambio resultantes figuran presentadas en el Estado de Resultados.

El siguiente es el detalle de las cotizaciones de la moneda extranjera operada por la entidad respecto al guaraní, al promedio y cierre de los estados financieros:


	Promedio		Set-2017		Set-2016	
	Set-17	Set-16	Activos	Pasivos	Activos	Pasivos
Dólares estadounidenses	5.630	5.651	5.654	5.658	5.631	5.641

2.3 Deterioro

Los valores contables de los activos de la entidad, diferentes de bienes de cambio, son revisados a la fecha de cada estado financiero para determinar si existe un indicativo de deterioro. Si algún indicativo de deterioro existiera, el monto recuperable del activo es estimado como el mayor del precio neto de venta y el valor de uso, reconociéndose una pérdida por deterioro en el Estado de Resultados cuando el valor contable del activo o su unidad generadora de efectivo exceden su monto recuperable.

En el caso de activos, diferentes de bienes de uso, una pérdida por deterioro es revertida hasta el monto que no exceda el valor contable que hubiera correspondido si no se hubiera reconocido el deterioro, cuando posteriormente se produce un aumento en la estimación del monto recuperable.


En el caso de bienes de uso, revaluados según se indica en la Nota 2.8, una pérdida por deterioro es revertida hasta el monto que no exceda el valor contable revaluado que hubiera correspondido si no se hubiera reconocido el deterioro, cuando posteriormente se produce un aumento en la estimación del monto recuperable.




Luis A. Montanaro B.
Presidente de Directorio


Maria Loreto Plate.
Directora Suplente


Lic. Julio C. Piris Da Motta
Socio Titular


Lic. Marcela Sofia Insfran
Contadora General



Firmado al solo efecto de su identificación
por el Dictamen de fecha
13 NOV 2017
GESTION EMPRESARIAL
REGISTRO CNV 003

El logotipo de LC Risk Management, LC Comercial y Stilo Hogar y las denominaciones son Marcas Registradas de LC Management S.A.E.C.A.

2.4 Disponibilidades

Caja y bancos se presentan por su valor nominal. Las inversiones en fondos mutuos de ágil efectivización son consideradas también como disponibilidades a su valor nominal.

2.5 Créditos por ventas y otros créditos

Los créditos se presentan por su costo amortizado menos cualquier pérdida por deterioro (Nota 2.3). La previsión para deudores incobrables se ha constituido en función de los análisis de riesgo individualizado de los deudores.

Según el criterio de la empresa para la clasificación de la cartera de créditos, un atraso en el pago de las cuotas, clasifica como cartera vencida el saldo total de operación y no el saldo de las cuotas atrasadas (Nota 4 Anexo 1 Res. CG N°23/16).

Criterios para la Clasificación de Cartera de Créditos y Política de Previsiones (Nota 4 Anexo 1 Res. CG N°23/16)			
Tipo de Cartera	Concepto y Explicación	Tipo de Previsión	% de Previsiones
Activa	100% de los saldos de los créditos, aun las cuotas no vencidas cuyo retraso esta entre 0 y 90 días.	Tramo	0%
Atrasada 180	100% de los saldos de los créditos, aun las cuotas no vencidas, cuyo retraso es de más de 91 días y hasta 180 días. A partir de esta categoría los clientes son ingresados en Información.		5%
Atrasada 365	100% de los saldos de los créditos, aun las cuotas no vencidas, cuyo retraso esta entre 181 y 365 días.		10%
Atrasada 730	100% de los saldos de los créditos, aun las cuotas no vencidas, cuyo retraso esta entre 366 y 730 días.		25%
Atrasada 1095	100% de los saldos de los créditos, aun las cuotas no vencidas, cuyo retraso esta entre 731 y 1095 días.		50%
Inhibido	100% de los saldos de los créditos, aun las cuotas no vencidas, que fueron judicializados y que ya tienen sentencia de inhibición.		100%
Judicial	100% de los saldos de los créditos, aun las cuotas no vencidas, con demanda judicial ya iniciada, con menos de 366 días desde que la demanda fue iniciada.		30%
Judicial 366	100% de los saldos de los créditos, aun las cuotas no vencidas, cuyo proceso judicial fue iniciado ya hace más de 365 días.		50%
Incobrables	100% de los saldos de los créditos, aun las cuotas no vencidas, cuyo retraso es de más de 1.096 días.		100%
Total Cartera	1% de los saldos totales de los créditos corriente y no corriente.		Genérica
Cartera MSJ	5% de los saldos totales de la cartera comprada.	5%	
Total Cartera	% Variable de los saldos totales de los créditos corrientes y no corrientes.	Error	

2.6 Bienes de cambio


Los bienes de cambio fueron valuados al costo de compra más costos incurridos en su traslado a su ubicación y condiciones actuales, o a su valor neto realizable si éste es menor. Los ajustes a valores netos realizables se incluyen en el costo de los bienes vendidos.

Los bienes consumidos se tomaron a la identificación específica de sus costos individuales.

2.7 Inversiones

Los CDA (Certificados de Depósitos de Ahorro) se registran al valor nominal más los intereses devengados a la fecha de cierre del periodo.

Las inversiones en otras empresas están contabilizadas al costo o cuando sea posible al valor de mercado de la última transacción accionaria de la empresa.




Luis A. Montanaro B.
Presidente de Directorio



María Loreta Plate
Directora Suplente



Lic. Julio C. Piris Da Motta
Síndico Titular



Lic. Marcela Sofia Insfran
Contadora General



El logotipo de LC Risk Management, LC Comercial y Silo Hogar y las denominaciones son Marcas Registradas de LC Management S.A.E.C.A.

2.8 Bienes de uso e intangibles

Valor bruto

Los bienes de uso figuran presentados a sus valores de adquisición, ajustados por el coeficiente de revalúo emitido por la Subsecretaría de Estado de Tributación a partir del año siguiente al de su incorporación, netos de amortizaciones y pérdidas por deterioro cuando corresponde (ver Notas 2.3 y 18.3).

Los terrenos son valuados al valor de mercado determinado por tasaciones técnicas realizadas por un perito calificado. Las revaluaciones son acreditadas directamente al patrimonio neto bajo la línea Reserva por revalúo técnico, así como cualquier incremento o decremento subsecuente. Si los decrementos superan el monto de la reserva de revalúo, previo consumo de ella, se reconocerán como resultado del año.

Los activos intangibles figuran presentados a sus valores de adquisición, netos de amortizaciones y pérdidas por deterioro cuando corresponde (Nota 2.3).

Gastos posteriores

Los gastos posteriores incurridos para reemplazar un componente de un bien de uso son únicamente activados cuando éstos incrementan los beneficios futuros de los mismos. Los demás gastos son reconocidos en el Estado de Resultados en el momento en que se incurrir.

Amortizaciones

Las amortizaciones son cargadas al Estado de Resultados utilizando porcentajes fijos sobre los valores antes referidos, calculados según la vida útil estimada para cada categoría, a partir del año siguiente al de su incorporación.

La entidad evalúa para cada activo intangible adquirido si la vida útil es finita o indefinida. A estos efectos se entiende que un activo intangible tiene vida útil indefinida cuando no existe un límite previsible al periodo durante el cual va a generar entrada de flujos netos de efectivo. Las amortizaciones de los activos intangibles con vidas útiles finitas se calculan usando porcentajes fijos sobre los valores amortizables, según la vida útil esperada para cada categoría a partir de la fecha en que el activo esté disponible para su utilización.

2.9 Deudas comerciales y deudas diversas

Las deudas comerciales y deudas diversas están presentadas a su costo amortizado.

2.10 Deudas financieras

Las deudas financieras están presentadas a su costo amortizado, con cualquier diferencia entre el costo y su valor de cancelación, reconocida en el Estado de Resultados durante el período de financiamiento, utilizando tasas de interés efectivas.

2.11 Patrimonio

Los dividendos son reconocidos como pasivo en la fecha que son aprobados.

2.12 Impuesto a la renta

El Impuesto a la renta se basa en la utilidad contable antes de este concepto, ajustada por las partidas que la ley incluye o excluye para la determinación de la renta neta imponible, a la que se le aplica la tasa vigente del 10%. Si bien la NIF 20 – Impuesto diferido emitida por el Consejo de Contadores Públicos del Paraguay requiere la contabilización de dicho impuesto, se optó por no registrarlo dado que el importe resultante no es material en relación con el patrimonio al 30 de setiembre de 2017 y 2016 ni con relación a los resultados de los periodos terminados en esas fechas.

Luis A. Montanaro B.
Presidente de Directorio

María Loreto Plate
Directora Suplente

Lic. Julio C. Piris Da Motta
Síndico Titular

Lic. Marcela Sofia Insfran
Contadora General





2.13 Determinación del resultado

La entidad aplicó el principio de lo devengado para la imputación de costos y gastos.

La totalidad de los ingresos son reconocidos en el momento de documentación.

Los ingresos operativos representan el importe de los servicios suministrados a terceros y son reconocidos en el Estado de Resultados cuando los riesgos y beneficios significativos asociados a los mismos han sido transferidos al comprador.

El consumo de los bienes de cambio que integra el costo de los bienes vendidos es calculado, como se indica en la Nota 2.6.

La amortización de los bienes de uso e intangibles es calculada como se indica en la Nota 2.8.

Los resultados financieros incluyen diferencias de cambio e intereses ganados y perdidos como se indica en las Notas 2.2 y 2.10 respectivamente.

El gasto por impuesto a la renta es calculado, como se indica en la Nota 2.12.

2.14 Uso de estimaciones contables

La preparación de los estados financieros requiere por parte de la Dirección de la empresa la aplicación de estimaciones contables relevantes, la realización de juicios y supuestos en el proceso de aplicación de las políticas contables que afectan a los importes de activos y pasivos registrados y los activos y pasivos contingentes revelados a la fecha de la emisión de los presentes estados financieros, como así también los ingresos y gastos registrados en el año. Los resultados reales pueden diferir de las estimaciones realizadas.

A pesar de que las estimaciones realizadas por la Dirección de la empresa se han calculado en función de la mejor información disponible al 30 de junio de 2017, es posible que acontecimientos que puedan tener lugar en el futuro obliguen a su modificación en los próximos años. El efecto en los estados financieros de las modificaciones que, en su caso, se derivasen de los ajustes a efectuar durante los próximos años, es reconocido en el año en que la estimación es modificada y en los años futuros afectados, o sea, se registra en forma prospectiva.

Las áreas más significativas en las que la Dirección de la empresa ha realizado estimaciones de incertidumbre y juicios críticos en la aplicación de políticas contables y que tienen un mayor efecto sobre el importe reconocido en los estados financieros conciernen las provisiones para deudores incobrables y por obsolescencia, las inversiones, las amortizaciones y el cargo por impuesto a la renta. Los resultados reales futuros pueden diferir de las estimaciones y evaluaciones realizadas a la fecha de preparación de los presentes estados financieros.

2.15 Definición de fondos

Para la preparación del Estado de Flujos de Efectivo se definió como fondos a las disponibilidades.

Nota 3 – Disponibilidades

El detalle de disponibilidades es el siguiente:



Luis A. Montañano B.
Presidente de Directorio

María Loreto Plate.
Directora Suplente

Lic. Julio C. Piris Da Motta
Síndico Titular

Lic. Marcela Sofía Insfran
Contadora General



Corriente

Banco moneda local
Banco moneda extranjera
Caja
Fondos mútuos
Recaudaciones a Depositar
Total

	Set-17	Set-16
8.533.639	398.875	
1.870	53.456	
28.461	48.350	
19.216	21.437	
19.278	18.435	
8.602.465	540.553	

Nota 4 – Crédito.

Los créditos por ventas representan los saldos vigentes pendientes de cobro.

Corriente


Cartera de créditos vigentes
Derecho fiduciario
Previsión por incobrables
Total

	Set-17	Set-16
62.653.367	37.142.296	
-	-	
(3.384.360)	(1.869.532)	
59.269.006	35.272.764	

No corriente

Cartera de créditos vigentes
Derecho fiduciario
Previsión por incobrables
Total

	Set-17	Set-16
64.035.539	60.349.039	
-	-	
(2.812.645)	(2.353.947)	
61.222.895	57.995.092	



La siguiente es la evolución de la previsión para deudores incobrables:

	2017	2016
Saldo inicial	4.968.489	2.790.007
Constitución	7.362.366	2.480.594
Desafectación	(6.133.850)	(1.047.122)
Saldo final	6.197.005	4.223.479

Tratamiento y exposición contable de las cuentas de Derechos Fiduciarios y Titularización de Cartera


El procedimiento y tratamiento contable implica la transferencia de cartera a los fideicomisos, generando un activo denominado Derechos Fiduciarios por igual valor y la emisión de deuda es por parte del Fideicomiso, es decir, no es un pasivo de la firma, sino una disminución del Activo, por lo que los recursos provenientes de las emisiones se constituyen en una cuenta regularizadora del activo denominado Titularización de Cartera, solo por el importe de capital.

Monto de emisiones con Garantía Fiduciaria

- Programa de Emisión Global de Bonos G1: El monto de la emisión inscrita fue de Gs. 3.000.000.000., cancelada en su totalidad.

Monto de emisiones en desarrollo de Titularización de Cartera de Crédito


- Fideicomiso de Titularización de Cartera de Créditos Stilo Hogar 01: El monto de la emisión inscrita fue de Gs. 3.850.000.000., cancelada en su totalidad.
- Fideicomiso de Titularización de Cartera de Créditos Stilo Hogar 02 PEG G1: El monto de la emisión inscrita fue de Gs. 5.000.000.000.:




Luis A. Montañano B.
Presidente de Directorio



María Loreto Flate
Directora Suplente



Lic. Julio C. Piris Da Motta
Síndico Titular



Lic. Marcela Sofía Insfran
Contadora General



Casa Matriz / Sede Administrativa
Mcal. López Nº 3.811 c/ Dr. Morra
Edif. Mcal. Center Piso 8
Villa Morra - Asunción
Tel.: (+595 21) 238 1572 / 3

Sucursal Nro. 1 / Depósito
Acosta Ñu Nro. 307 c/ Candido Bareiro
(a tres cuadras de la Avda. Cacique Lambaré)
Ciudad de Lambaré, Paraguay
Telefax: +595 (21) 92 22 87 / 92 22 88
Tel. Móvil: (0985) 648 320

lc risk management SAECA

El logotipo de LC Risk Management, LC Comercial y Stilo Hogar y las denominaciones son Marcas Registradas de LC Management S.A.E.C.A.

Firmado al solo efecto de su identificación
con el Dictámen de fecha
13 NOV. 2017
GESTION EMPRESARIAL
REGISTRO CNV 003

- Serie 1 Gs. 2.000.000.000., con vencimiento el 20/03/2019.
- Serie 2 Gs. 1.350.000.000., cancelada en su totalidad.
- Serie 3 Gs. 1.650.000.000., con vencimiento el 24/07/2019.

	Set-17	Set-16
Corriente	59.419.050	35.272.764
(+) Cartera de Créditos Vigentes Cte.	59.419.050	28.244.582
(+) Derechos Fiduciarios PEG G1 Cte.	-	-
(+) Derechos Fiduciarios Stilo Hogar 01 Cte.	-	-
(-) Titularización de Cartera Stilo Hogar 01 Cte.	-	-
(+) Derechos Fiduciarios Stilo Hogar 02 Cte.	3.234.316	8.897.714
(-) Titularización de Cartera Stilo Hogar 02 Cte.	-	-
(-) Provisiones para incobrables Cte.	(3.384.360)	(1.869.532)

	Set-17	Set-16
No Corriente	61.222.895	57.995.092
(+) Cartera de Créditos Vigentes No Cte.	66.365.695	60.538.817
(+) Derechos Fiduciarios PEG G1 No Cte.	-	-
(+) Derechos Fiduciarios Stilo Hogar 01 No Cte.	-	-
(-) Titularización de Cartera Stilo Hogar 01 No Cte.	-	-
(+) Derechos Fiduciarios Stilo Hogar 02 No Cte.	1.319.844	3.460.222
(-) Titularización de Cartera Stilo Hogar 02 No Cte.	(3.650.000)	(3.650.000)
(-) Provisiones para incobrables No Cte.	(2.812.644)	(2.353.947)

Composición de la Cartera de Créditos.

Anexo I Res. CG Nº23/16
Composición de la Cartera de Créditos al 30/09/2017

Situación	Cartera		Previsión por Tramo		Previsión Genérica		Previsión por Error		Total Previsión
	Gs.	%	Gs.	%	Gs.	%	Gs.	Gs.	
A. Cartera no Vencida									
A.1 Activa	75.783.021.355	0%	-	1%	757.830.214	-	-	757.830.214	
A.2 Cartera Comprada MSJ	1.170.047.835	0%	-	5%	58.502.392	-	-	58.502.392	
A.2 Cartera Comprada MSJ	2.633.950.075	0%	-	0%	-	-	-	-	
A.2 Cartera Comprada BATEX	2.340.000.000	0%	-	0%	-	-	-	-	
A.2 Cartera Comprada PMG	2.706.065.534								
B. Cartera Vencida									
B.1 Normal									
B.1.1 Atrasada 90	104.618.622	0%	-	1%	1.046.186	-	-	1.046.186	
B.2 En Gestión de Cobro									
B.2.1 Atrasada 180	16.427.350.803	5%	821.367.540	1%	164.273.508	-	-	985.641.048	
B.2.2 Atrasada 365	18.861.947.830	10%	1.886.194.783	1%	188.619.478	-	-	2.074.814.261	
B.2.3 Atrasada 730	5.407.370.042	25%	1.351.842.511	1%	54.073.700	-	-	1.405.916.211	
B.2.4 Atrasada 1095	68.349.869	50%	34.174.935	1%	683.499	-	-	34.858.433	
B.3 En Gestión de Cobro Judicial									
B.3.1 Judicial	9.746.000	30%	2.923.800	1%	97.460	-	-	3.021.260	
B.3.2 Inhibido	7.688.842	100%	7.688.842	1%	76.888	-	-	7.765.730	
B.3.3 Judicial 366	195.888.749	50%	97.944.375	1%	1.958.887	-	-	99.903.262	
B.3.3 Incobrable	47.583.022	100%	47.583.022	1%	475.830	-	-	48.058.852	
Sub Total Cartera	125.763.628.578					1%	719.647.044	719.647.044	
Cartera Cedida a COPASA	17.143.115.659								
Cartera Cedida a COPASA a Cobrar	16.775.866.300								
(-) Cartera Cedida a COPASA a Pagar	(17.405.288.496)								
(-) Cartera Cedida a FINEXPAR a Pagar	(11.886.541.011)								
(-) Titularización de Cartera Stilo Hogar 02 No Cte.	(3.650.000.000)								
(-) Otras Cuentas Regularizadoras	(51.874.267)								
Totales	126.688.906.763		4.249.719.807		1.227.638.043		719.647.044	6.197.004.894	

Luis A. Montañano B.
Presidente de Directorio

María Loreto Plate
Directora Suplente

Lic. Julio C. Piris Da Motta
Síndico Titular

Lic. Marcela Sofía Insfran
Contadora General





El logotipo de LC Risk Management, LC Comercial y Stilo Hogar y las denominaciones son Marcas Registradas de LC Management S.A.E.C.A.

Nota 5 – Bienes de cambio.

El detalle de bienes de cambio es el siguiente:

Corriente

Mercaderías en Deposito Central
Mercaderías de Remate
Previsiones por desvalorización
Total

Set-17	Set-16
2.795.290	1.993.808
53.752	66.368
(1.114.946)	(917.858)
1.734.096	1.142.318

Previsiones

Saldo inicial
Constitución
Desafectación
Saldo Final

2017	2016
1.086.082	641.526
315.437	457.288
(286.573)	(180.956)
1.114.946	917.858

Nota 6 – Inversiones.

Las inversiones se integran como sigue:

Corriente

Certificado de ahorro a plazo fijo
Utilidades devengadas de acciones en otras empresas
Total

Set-17	Set-16
(484.630)	1.005.724
179.507	383.675
(305.123)	1.389.399

No corriente

Acciones en otras empresas
Certificado de ahorro a plazo fijo
Total

Set-17	Set-16
1.540.000	3.536.700
500.000	2.137.349
2.040.000	5.674.049

Nota 7 – Otros créditos.

Los otros créditos se componen de la siguiente manera:

Créditos a vendedores
Previsión sobre otros activos

Cargos diferidos
Anticipo impuesto a la renta
Otros créditos
Créditos por pagos anticipados
Total

Set-17	Set-16
1.924.302	1.622.681
(1.758.947)	(1.481.329)
165.355	141.352
767.296	649.234
777.696	1.207.265
15.080	15.221
112.479	45.391
1.837.906	2.058.463

No corriente

Cargos diferidos
Garantías de alquiler
Otros activos
Créditos al Estado
Total

Set-17	Set-16
391.644	651.088
28.268	70.404
25.864	25.863
-	-
445.776	747.355

Firmado al solo efecto de su identificación con el Dictamen de fecha
13 NOV. 2017
GESTION EMPRESARIAL
REGISTRO CNV 003

Luis A. Montañano B.
Presidente de Directorio

María Loreto Plate
Directora Suplente

Lic. Julio C. Piris Da Motta
Síndico Titular

Lic. Marcela Sofia Insfran
Contadora General





Casa Matriz / Sede Administrativa
Mcal. López Nº 3.811 c/ Dr. Morra
Edif. Mcal. Center Piso 8
Villa Morra - Asunción
Tel.: (+595 21) 238 1572 / 3

Sucursal Nro. 1 / Depósito
Acosta Ñu Nro. 307 c/ Candido Bareiro
(a tres cuadras de la Avda. Cacique Lambaré)
Ciudad de Lambaré, Paraguay
Telefax: +595 (21) 92 22 87 / 92 22 88
Tel. Móvil: (0985) 648 320

El logotipo de LC Risk Management, LC Comercial y Stilo Hogar y las denominaciones son Marcas Registradas de LC Management S.A.E.C.A.

Movimiento de provisiones

	2017	2016
Inicial	1.468.775	1.455.127
Constitución	307.273	308.414
Desafectación	(17.101)	(282.212)
Final	1.758.947	1.481.329

Nota 8 – Deudas comerciales.

El detalle de las deudas comerciales es el siguiente:

	Set-17	Set-16
Corriente		
Proveedores de mercaderías	2.710.810	2.290.737
Total	2.710.810	2.290.737

Nota 9 – Deudas financieras.

La composición de las deudas financieras es la siguiente:

	Set-17	Set-16
Corriente		
Préstamos bancarios	35.404.797	18.277.390
Préstamos con financieras	5.358.784	-
Bonos emitidos	2.000.000	2.000.000
Intereses a pagar por bonos emitidos	516.658	482.774
Sobregiros bancarios	24.561	3.212.540
Otros préstamos	120.954	155.908
Tarjetas de crédito	46.322	34.926
Intereses a pagar por fideicomiso	13.938	13.939
Total	43.486.015	24.177.477


No corriente

	Set-17	Set-16
Bonos emitidos	33.000.000	27.871.885
Préstamos bancarios	5.445.411	5.045.079
Total	38.445.411	32.916.964

Nota 10 – Deudas diversas.

Las deudas diversas se exponen a continuación:

	Set-17	Set-16
Corriente		
Deudas fiscales	872.437	1.205.054
Préstamo por compra de activo fijo	604.086	222.336
Proveedores de servicios	317.532	517.094
Aguinaldos a pagar	178.257	178.839
Vacaciones a pagar	90.694	85.856
I.P.S. a Pagar	74.945	86.373
Otros pasivos	155.389	94.200
Beneficio Anual a Pagar Personal Superior	18.667	41.625
Comisiones a pagar	6.775	4.869
Cobranza a rendir	170.006	-
Remuneración al personal superior	82.558	3.382
Dividendos a pagar	2.027	2.027



Luis A. Montanaro B.
Presidente de Directorio

María Loreto Plate.
Directora Suplente

Lic. Julio C. Piris Da Motta
Síndico Titular

Lic. Marcela Sofia Infran
Contadora General





Casa Matriz / Sede Administrativa
Mcal. López Nº 3.811 c/ Dr. Morra
Edif. Mcal. Center Piso 8
Villa Morra - Asunción
Tel.: (+595 21) 238 1572 / 3

Sucursal Nro. 1 / Depósito
Acosta Ñu Nro. 307 c/ Candido Bareiro
(a tres cuadras de la Avda. Caciique Lambaré)
Ciudad de Lambaré, Paraguay
Telefax: +595 (21) 92 22 87 / 92 22 88
Tel. Móvil: (0985) 648 320

El logotipo de LC Risk Management, LC Comercial y Stilo Hogar y las denominaciones son Marcas Registradas de LC Management S.A.E.C.A.

Salario a Pagar	168.428	1.660
Previsión sobre pasivo laboral	-	55.620
Aguinaldo a personal superior a pagar	-	16.484
Total	2.741.801	2.515.419

No corriente	Set-17	Set-16
Préstamo por compra de activo fijo	995.558	320.330
Total	995.558	320.330

Nota 11 – Ventas.

El detalle de las ventas es la siguiente:

	Set-17	Set-16
Ventas	41.092.476	40.673.995
Refinanciaciones	618.171	1.470.156
Intereses moratorios por venta de artículos de consumo	30.589	52.372
Total	41.741.236	42.196.523

Nota 12 – Costo de ventas.

Los costos de ventas se integran como sigue:

	Set-17	Set-17
Consumo de inventarios	14.892.458	14.143.618
Comisión a vendedores	5.179.281	5.228.125
Mantenimiento y gastos de rodados	1.261.812	1.134.434
Otros gastos comerciales	847.519	1.116.366
Subtotal de comercialización	7.288.612	7.478.925
Combustibles relacionados a cobranzas	1.130.823	1.201.336
Comisiones a procesadoras y giradurías	698.899	912.404
Otros gastos de cobranza	510.731	502.183
Comisiones a cobradores	62.235	164.366
Previsiones sobre otros activos	2.040	1.753
Desafectación provisiones sobre otros activos	(12.350)	(28.992)
Subtotal de cobranzas	2.392.378	2.753.050
Total	24.573.448	24.375.593

Nuevo formato de exposición del costo de venta (Ver * página 13):

	Set-17	Set-17
Consumo de inventarios	14.991.186	14.215.211
Total	14.991.186	14.215.211

Nota 13 – Costo comercial.

Los costos comerciales se componen de la siguiente manera (Ver * página 13):

	Set-17	Set-16
Comisión a vendedores	3.811.437	3.616.242
Previsiones	659.982	982.586
Sueldos y jornales	503.859	666.933
Otros gastos comerciales	298.762	485.407

Firmado al solo efecto de su identificación con el Dictámen de fecha
13 NOV. 2017
GESTION EMPRESARIAL
REGISTRO CNV 003

Luis A. Montanaro B.
Presidente de Directorio

María Loreto Plate
Directora Suplente

Lic. Julio C. Piris Da Motta
Síndico Titular

Lic. Marcela Sofia Infran
Contadora General





Casa Matriz / Sede Administrativa
Mcal. López Nº 3.811 c/ Dr. Morra
Edif. Mcal. Center Piso 8
Villa Morra - Asunción
Tel.: (+595 21) 238 1572 / 3

Sucursal Nro. 1 / Depósito
Acosta Ñu Nro. 307 c/ Candido Bareiro
(a tres cuadras de la Avda. Cacique Lambaré)
Ciudad de Lambaré, Paraguay
Telefax: +595 (21) 92 22 87 / 92 22 88
Tel. Móvil: (0985) 648 320

El logotipo de LC Risk Management, LC Comercial y Stilo Hogar y las denominaciones son Marcas Registradas de LC Management S.A.E.C.A.

Gastos de distribución	366.919	390.398
Gastos de marketing	192.944	250.126
Aporte a cargas laborales	112.203	143.753
Aguinaldos	53.061	68.364
Indemnización y preaviso	36.025	37.502
Vacaciones	7.258	4.923
Provisión vacaciones	2.369	9.291
Remuneración al personal superior	-	703.047
Previsiones de pasivos laborales	-	20.331
Desafectación de provisión de vacaciones	(4.693)	(2.076)
Desafectación de provisión	(10.955)	(208.575)
Desafectación de pasivo laboral	(18.349)	(15.835)
Total	6.010.822	7.152.417

Nota 14 – Costos operativos.

Los costos operativos se componen de la siguiente manera (Ver * página 13):

	Set-17	Set-16
Combustibles relacionados a cobranzas	1.130.823	1.201.336
Sueldos y jornales	742.659	943.263
Comisiones a procesadoras y giradurías	698.899	912.404
Depreciación de Rodados	484.777	468.399
Mantenimiento y gastos de rodados	410.115	506.809
Servicios tercerizados	259.429	205.143
Aporte a cargas laborales	135.816	168.653
Gastos generales	122.784	150.886
Viatico choferes	115.272	116.443
Gastos de encomienda y logística	93.069	86.487
Tasas, patentes e impuestos	27.836	44.751
Previsiones sobre mercaderías	125.453	292.665
Aguinaldos	67.066	80.577
Indemnización y preaviso	16.290	39.074
Otros gastos para el personal	27.509	25.337
Provisión vacaciones	9.238	9.995
Otros gastos de cobranza	7.346	1.581
Vacaciones	2.044	7.239
Previsiones de pasivos laborales	1.208	16.294
Desafectación de provisión de vacaciones	(6.236)	(6.210)
Desafectación de pasivo laboral	(21.565)	(11.204)
Desafectación provisión sobre mercaderías	(286.573)	(180.956)
Total	4.163.259	5.078.966

Nota 15 – Gastos administrativos.

Los gastos administrativos se componen de la siguiente manera:

	Set-17	Set-16
Previsiones	1.257.379	1.709.803
Sueldos y jornales	1.398.763	1.668.308
Remuneración al personal superior	656.256	1.658.382
Servicios tercerizados	624.340	556.882
Gastos de locación	482.009	440.424
Aporte a cargas laborales	246.754	311.233

Firmado al solo efecto de su identificación
con el Dictámen de fecha
13 NOV. 2017
GESTION EMPRESARIAL
REGISTRO CNV 003

Luis A. Montanaro B.
Presidente de Directorio

María Loreto Plate.
Directora Suplente

Lic. Julio C. Piris Da Motta
Sindico Titular

Lic. Marcela Sofia Infran
Contadora General





Casa Matriz / Sede Administrativa
Mcal. López Nº 3.811 c/ Dr. Morra
Edif. Mcal. Center Piso 8
Villa Morra - Asunción
Tel.: (+595 21) 238 1572 / 3

Sucursal Nro. 1 / Depósito
Acosta Ñu Nro. 307 c/ Candido Bareiro
(a tres cuadras de la Avda. Cacique Lambaré)
Ciudad de Lambaré, Paraguay
Telefax: +595 (21) 92 22 87 / 92 22 88
Tel. Móvil: (0985) 648 320

El logotipo de LC Risk Management, LC Comercial y Stilo Hogar y las denominaciones son Marcas Registradas de LC Management S.A.E.C.A.

Tasas, patentes e impuestos	233.215	303.020
Depreciaciones	203.978	142.509
Gastos generales	241.868	199.366
Otros gastos para el personal	183.750	135.000
Asesoría al personal superior	181.456	325.644
Aguinaldos	122.573	151.196
Indemnización y preaviso	30.608	48.314
Vacaciones	19.751	16.681
Provisión vacaciones	9.238	-
Previsiones de pasivos laborales	1.208	32.589
Desafectación de provisión de vacaciones	(21.758)	-
Desafectación de pasivo laboral	(55.169)	(19.981)
Total	5.816.219	7.679.370

Nuevo formato de exposición de gastos administrativos (Ver * página 13):

	Set-17	Set-16
Sueldos y jornales	1.006.314	1.029.720
Servicios tercerizados	861.285	879.588
Remuneración al personal superior	543.756	955.335
Gastos de locación	433.030	381.022
Otros gastos para el personal	313.505	163.597
Depreciaciones	203.978	142.509
Asesoría al personal superior	183.750	135.000
Aporte a cargas laborales	176.616	181.255
Gastos generales	170.577	276.450
Tasas, patentes e impuestos	205.379	258.270
Aguinaldos	87.439	90.639
Indemnización y preaviso	14.318	8.660
Provisiones de vacaciones	15.929	9.995
Provisión sobre otros activos	2.040	1.753
Vacaciones	1.777	4.488
Previsiones de pasivos laborales	-	16.294
Desafectación de provisión sobre otros activos	(12.351)	(28.992)
Desafectación de provisión de vacaciones	(15.521)	(6.210)
Desafectación de pasivo laboral	(33.604)	(8.777)
Total	4.158.217	4.490.596

Firmado al solo efecto de su identificación con el Dictamen de fecha
13 NOV. 2017
GESTION EMPRESARIAL
REGISTRO CNV 003

Nota 16 – Gastos financieros.

Los gastos financieros se componen de la siguiente manera:

	Set-17	Set-16
Gastos por emisiones en bolsa de valores	4.353.509	3.146.765
Gastos por deudas con bancos y financieras	3.582.747	1.950.728
Gastos por fideicomiso de titulación	581.796	632.518
Comisión por codeudoría	249.902	-
Otros gastos financieros	167.996	69.088
Pago de deuda con particulares	821	-
Pago de deuda con socios	-	25.740
Pago de deuda Diversas	-	384
Total	8.936.771	5.825.223

Luis A. Montanaro B.
Presidente de Directorio

Maria Loreto Plate
Directora Suplente

Lic. Julio C. Piris Da Motta
Síndico Titular

Lic. Marcela Sofia Insfran
Contadora General





Casa Matriz / Sede Administrativa
Mcal. López Nº 3.811 c/ Dr. Morra
Edif. Mcal. Center Piso 8
Villa Morra - Asunción
Tel.: (+595 21) 238 1572 / 3

Sucursal Nro. 1 / Depósito
Acosta Ñu Nro. 307 c/ Candido Bareiro
(a tres cuadras de la Avda. Cacique Lambaré)
Ciudad de Lambaré, Paraguay
Telefax: +595 (21) 92 22 87 / 92 22 88
Tel. Móvil: (0985) 648 320

El logotipo de LC Risk Management, LC Comercial y Stilo Hogar y las denominaciones son Marcas Registradas de LC Management S.A.E.C.A.

Nuevo formato de exposición de gastos administrativos (Ver * página 13):

	Set-17	Set-16
Gastos por emisiones en bolsa de valores	4.353.509	3.154.858
Gastos por deudas con bancos y financieras	3.582.747	1.950.727
Gastos por fideicomiso de titulación	581.796	632.518
Comisión por codeudoría	249.902	-
Otros gastos financieros	167.996	60.995
Pago de deuda con particulares	821	384
Pago de deuda con socios	-	25.741
Ingresos por inversiones	(459.937)	(753.943)
Total	8.476.834	5.071.280

Nota 17- Instrumentos financieros.

Como resultado del curso normal de los negocios de la entidad surgen exposiciones a riesgos de crédito, riesgo de tasa de interés y riesgo de moneda.

17.1 Riesgo de crédito.

La Dirección tiene políticas de crédito que permiten monitorear este riesgo de forma continua y espera un correcto comportamiento crediticio y los eventuales incumplimientos están cubiertos razonablemente por las provisiones existentes.

17.2 Riesgo de tasa de interés.

El detalle de los pasivos financieros que devengan intereses se expone en la Nota 9.

17.3 Riesgo de moneda.

La entidad incurre en riesgos de moneda extranjera en ventas y compras denominadas en monedas diferentes al guaraní. La moneda que origina principalmente este riesgo es el Dólar Estadounidense. Este riesgo es monitoreado de forma de mantener la exposición al mismo en niveles aceptables.

El siguiente es el detalle de la exposición al riesgo de moneda:

	Set-17		Set-16	
	En US\$	Equiv. en Miles de Gs.	En US\$	Equiv. en Miles de Gs.
Activo				
Corto plazo				
Disponibilidades	330,79	1.870	8.711,41	48.350
Inversiones	0,00	-	1.806,58	10.027
Gasto Diferido	27.101,51	153.221	29.939,76	166.171
Largo plazo				
Inversiones	0,00	-	286.000,00	1.587.349
Gasto Diferido	4.048,44	22.888	17.574,13	97.539
Garantía de Alquiler	5.000,00	28.268	-	-
Total activo	36.480,74	206.247	344.031,88	1.909.436
Pasivo				
Corto plazo				
Deudas comerciales	(39.286,80)	(222.265)	(80.787,82)	(449.230)
Deudas financieras	(308.250,00)	(1.743.927)	-	-
Deudas diversas	(106.776,00)	(604.086)	(39.984,00)	(222.336)
Largo plazo				
Deudas diversas	(175.971,00)	(995.558)	(57.607,00)	(320.331)
Total pasivo	(630.283,80)	(3.565.836)	(178.378,82)	(991.897)
Posición neta activa / (pasiva)	(593.803,06)	(3.359.589)	165.653,06	917.539

Firmado al solo efecto de su identificación con el Dictamen de fecha
13 NOV. 2017
GESTION EMPRESARIAL
REGISTRO CNV 003

Luis A. Montanaro B.
Presidente de Directorio

María Loreto Plate.
Directora Suplente

Lic. Julio C. Piris Da Motta
Síndico Titular

Lic. Marcela Sofia Insfran
Contadora General



Nota 18 – Patrimonio.

18.1 Capital.

Al 30 de junio de 2017, el Capital se compone como sigue:

Firmado al solo efecto de su identificación
con el Dictámen de fecha
13 NOV. 2017
GESTION EMPRESARIAL
REGISTRO CNV 003

Cantidad	Tipo	Nro. de votos por acción	Capital suscrito guaraníes	Capital integrado guaraníes
31.507	Ordinaria de voto múltiple	5	31.507.000.000	31.507.000.000
15.000	Acciones preferidas	0	15.000.000.000	15.000.000.000
Capital social guaraníes		Capital emitido guaraníes	Capital suscrito guaraníes	Capital integrado guaraníes
100.000.000.000		100.000.000.000	100.000.000.000	46.507.000.000

18.2 Reserva legal

De acuerdo con lo establecido en el artículo 91 de la Ley N° 1034/1.983 del Comerciante, la entidad debe afectar el 5% de la utilidad del año como reserva legal hasta que el saldo de dicha reserva represente el 20% del capital suscrito.

18.3 Reserva de revalúo

El saldo de este rubro corresponde a la revaluación de los bienes de uso. El incremento patrimonial producido por el revalúo de los bienes de uso podrá ser capitalizado, no pudiendo ser distribuido como dividendo, utilidad o beneficio.

18.4 Reserva de revalúo técnico


Los terrenos son valuados al valor de mercado determinado por tasaciones técnicas realizadas por un perito calificado. Las revaluaciones son acreditadas directamente al patrimonio neto bajo la línea Reserva por revalúo técnico, así como cualquier incremento o decremento subsecuente. Si los decrementos superan el monto de la reserva de revalúo, previo consumo de ella, se reconocerán como resultado del año.

18.5 Reserva facultativa


Por Asamblea de Accionistas llevada a cabo en fecha 28 de Febrero del 2014 y según consta en el Acta N° 11, fue aprobada la constitución de una Reserva Facultativa por Gs. 90.000.000.- en resguardo del pasivo laboral.

Por Asamblea de Accionistas llevada a cabo en fecha 31 de Marzo del 2015 y según consta en el Acta N° 13, fue aprobada el aumento de la Reserva Facultativa a Gs. 150.000.000.- en resguardo del pasivo laboral.

Por Asamblea de Accionistas llevada a cabo en fecha 30 de Marzo del 2017 y según consta en el Acta N° 17, fue aprobada el aumento de la Reserva Facultativa a Gs. 250.000.000.- en resguardo del pasivo laboral, además constituir una Reserva Facultativa de Gs. 210.000.000.- por contrato con mandatarios.



Luis A. Montanaro B.
Presidente de Directorio



María Loreto Platé.
Directora Suplente



Lic. Julio C. Piris Da Motta
Síndico Titular



Lic. Marcela Sofía Insfran
Contadora General



ANEXO A

LC RISK MANAGEMENT S.A.E.C.A.
(en miles de guaraníes)

BIENES DE USO

Remitirse al Anexo 1 de la página 11.

Firmado al solo efecto de su identificación
con el Dictámen de fecha
13 NOV. 2017
GESTION EMPRESARIAL
REGISTRO CNV 003

Luis A. Montanaro B.
Presidente de Directorio

María Loreto Plata
Directora Suplente

Lic. Julio C. Piris Da Motta
Síndico Titular

Lic. Marcela Sofia Infran 26
Contadora General





El logotipo de LC Risk Management, LC Comercial y Stilo Hogar y las denominaciones son Marcas Registradas de LC Management S.A.E.C.A.

ANEXO B

LC RISK MANAGEMENT S.A.E.C.A.
(en miles de guaraníes)

ACTIVOS INTANGIBLES

Remitirse al Anexo 1 de la página 11.

Firmado al solo efecto de su identificación
con el Dictámen de fecha
13 NOV. 2017
GESTION EMPRESARIAL
REGISTRO CNV 003



Luis A. Montaña B.
Presidente del Directorio



María Loreto Plate.
Directora Suplente

Lic. Julio C. Piris Da Motta
Síndico Titular

Lic. Marcela Sofia Insfran
Contadora General



El logotipo de LC Risk Management, LC Comercial y Stilo Hogar y las denominaciones son Marcas Registradas de LC Management S.A.E.C.A.

ANEXO C

LC RISK MANAGEMENT S.A.E.C.A.
(en miles de guaraníes)

INVERSIONES, ACCIONES, DEBENTURES Y OTROS TITULOS EMITIDOS EN SERIE PARTICIPACION EN OTRAS SOCIEDADES

DENOMINACION Y CARACTERISTICAS DE LOS VALORES EMISOR	CLASE	VALOR NOMINAL UNITARIO	CANTIDAD	VALOR NOMINAL TOTAL	VALOR PATRIMONIAL PROPORCIONAL	VALOR DE LIBROS	VALOR DE COTIZACION	% DE PARTICIPACION	ACTIVIDAD PRINCIPAL	INFORMACION SOBRE EL EMISOR		SEGUN ULTIMO BALANCE PATRIMONIO NETO
										CAPITAL	RESULTADO	
Inversiones Temporarias												
NO APLICABLE												
TOTALES 30/09/2017				1.500.000	-	1.679.506	N/A	3,00%	Financiera	31.668.410	2.960.787	58.072.479
TOTALES 30/09/2016				40.000	-	40.000	N/A	0,20%	Recepcion de Informaciones del Mercado	10.000.000	-	-
											1.719.506	
											3.920.371	

Firmado al solo efecto de su identificación con el Dictamen de fecha
13 NOV. 2017
GESTION EMPRESARIAL
REGISTRO CNV 003



Luis A. Montanaro B.
Presidente de Directorio

María Loredana Plate.
Directora Suplente

Lic. Julio C. Piris Da Motta
Síndico Titular

Lic. Marcela Sofía Insfran
Contadora General



Casa Matriz / Sede Administrativa
Mcal. López Nº 3.811 c/ Dr. Morra
Edif. Mcal. Center Piso 8
Villa Morra - Asunción
Tel.: (+595 21) 238 1572 / 3

Sucursal Nro. 1 / Depósito
Acosta Ñu Nro. 307 c/ Candido Bareiro
(a tres cuadras de la Avda. Caciague Lambaré)
Ciudad de Lambaré, Paraguay
Telefax: +595 (21) 92 22 87 / 92 22 88
Tel. Móvil: (0985) 648 320

El logotipo de LC Risk Management, LC Comercial y Stilo Hogar y las denominaciones son Marcas Registradas de LC Management S.A.E.C.A.

ANEXO D

LC RISK MANAGEMENT S.A.E.C.A. (en miles de guaraníes)

OTRAS INVERSIONES

CUENTAS	VALOR DE COSTO	AMORTIZACION	VALOR DE COTIZACION	VALOR REGISTRADO 30.09.2017	VALOR REGISTRADO 30.09.2016
Inversiones Corrientes	500.000	38.877	54.247	(484.630)	(305.123)
Sub Total	(500.000)	38.877	54.247	(484.630)	(305.123)
Inversiones No Corrientes	500.000	216.986	216.986	500.000	2.040.000
Sub Total	500.000	216.986	216.986	500.000	2.040.000
TOTALES 30.09.2017	-	255.863	271.233	15.370	1.734.877

Firmado al solo efecto de su identificación
con el Dictamen de fecha
13 NOV. 2017
GESTION EMPRESARIAL
REGISTRO CNV 003



Luis A. Montaña B.
Presidente de Directorio



María Loreto Plate.
Directora Suplente

Lic. Julio C. Pirís Da Motta
Síndico Titular

Lic. Marcela Sofía Insfran
Contadora General

El logotipo de LC Risk Management, LC Comercial y Stilo Hogar y las denominaciones son Marcas Registradas de LC Management S.A.E.C.A.

ANEXO E

LC RISK MANAGEMENT S.A.E.C.A.
(en miles de guaraníes)

PREVISIONES

RUBRO	SALDO AL INICIO DEL EJERCICIO	AUMENTOS (*)	DISMINUCION (*)	SALDO AL CIERRE DEL 30.09.2017	SALDO AL CIERRE DEL 30.09.2016
Deducidas del Créditos (*)	4.968.489	7.373.973	(6.145.458)	6.197.004	4.223.479
Deducidas de Mercaderías (*)	1.086.082	315.437	(286.574)	1.114.945	917.859
Deducidas de otros Activos	1.468.775	448.146	(157.974)	1.758.947	1.481.329
TOTALES	7.523.346	8.137.556	(6.590.006)	9.070.896	6.622.667
Incluidas en el Pasivo	-	-	-	-	-
TOTALES	-	-	-	-	-

(*) Corresponde a provisiones para cuentas incobrables y mercaderías.

Firmado al solo efecto de su identificación con el Dictámen de fecha
13 NOV. 2017
GESTION EMPRESARIAL
REGISTRO CNV 003



Luis A. Montaña B.
Presidente de Directorio



María Loreto Piate.
Directora Suplente

Lic. Julio C. Piris Da Motta
Síndico Titular

Lic. Marcela Sofia Insfran
Contadora General



Casa Matriz / Sede Administrativa
Mcal. López Nº 3.811 c/ Dr. Morra
Edif. Mcal. Center Piso 8
Villa Morra - Asunción
Tel.: (+595 21) 238 1572 / 3

Sucursal Nro. 1 / Depósito
Acosta Ñu Nro. 307 c/ Candido Bareiro
(a tres cuadras de la Avda. Caciue Lambaré)
Ciudad de Lambaré, Paraguay
Telefax: +595 (21) 92 22 87 / 92 22 88
Tel. Móvil: (0985) 648 320

El logotipo de LC Risk Management, LC Comercial y Stilo Hogar y las denominaciones son Marcas Registradas de LC Management S.A.E.C.A.

ANEXO F

LC RISK MANAGEMENT S.A.E.C.A.
(en miles de guaraníes)

**COSTO DE MERCADERIAS O PRODUCTOS VENDIDOS
O SERVICIOS PRESTADOS**

DETALLE	EJERCICIO 30.09.2017		EJERCICIO 30.09.2016	
I. COSTO DE MERCADERÍAS O PRODUCTOS VENDIDOS				
Existencias al comienzo del periodo				
Mercaderías	3.838.273		1.830.761	
Productos terminados	-		-	
Productos en proceso	-		-	
Materia prima y materiales	-		-	
Otros	-		-	
Compras y costos de producción del periodo				
Compras	14.001.955		14.373.033	
Costos de producción	-	14.991.186	-	14.143.618
Diferencia de inventario	-		-	
Resultado por tenencia	-		-	
Existencias al cierre del periodo				
Mercaderías	2.849.042		2.070.176	
Productos terminados	-		-	
Productos en proceso	-		-	
Materia prima y materiales	-		-	
Otros	-		-	
II. COSTOS DE SERVICIOS PRESTADOS	-		-	
TOTAL DE COSTO MERCADERIAS O PRODUCTOS VENDIDOS Y SERVICIOS PRESTADOS		14.991.186		14.143.618

Firmado al solo efecto de su identificación
con el Dictámen de fecha

13 NOV. 2017

GESTION EMPRESARIAL
REGISTRO CNV 003



Luis A. Montaña S.B.
Presidente del Directorio



María Loreto Platte.
Directora Suplente

Lic. Julio C. Piris Da Motta
Síndico Titular

Lic. Marcela Sofia Insfran
Contadora General



El logotipo de LC Risk Management, LC Comercial y Stilo Hogar y las denominaciones son Marcas Registradas de LC Management S.A.E.C.A.

ANEXO G

LC RISK MANAGEMENT S.A.E.C.A.
(en miles de guaraníes)

ACTIVOS Y PASIVOS EN MONEDA EXTRANJERA

DETALLE	MONEDA EXTRANJERA		CAMBIO VIGENTE	MONEDA LOCAL	
	CLASE	MONTO		MONTO 30.09.2017	MONTO 30.09.2016
ACTIVO					
Activos Corrientes					
Bancos Cta.Cte. M/E	US\$ Americano	321,90	5.653,58	1.820	47.830
Caja de Ahorro M/E	US\$ Americano	8,89	5.653,58	50	520
Intereses CDA a cobrar M/E	US\$ Americano	-	5.653,58	-	116.205
Intereses CDA a devengar M/E	US\$ Americano	-	5.653,58	-	-106.179
Gasto Diferido M/E	US\$ Americano	27.101,51	5.653,58	153.221	166.171
Sub Totales		27.432,30	5.653,58	155.091	224.547
Activos No Corrientes					
CDA M/E	US\$ Americano	-	5.653,58	-	1.587.349
Intereses CDA a cobrar M/E	US\$ Americano	-	5.653,58	-	318.075
Intereses CDA a devengar M/E	US\$ Americano	-	5.653,58	-	-318.075
Gasto Diferido M/E	US\$ Americano	4.048,44	5.653,58	22.888	97.539
Garantía de alquiler	US\$ Americano	5.000,00	5.653,58	28.268	-
Sub Totales		9.048,44	5.653,58	51.156	1.684.888
TOTAL ACTIVO		36.480,74	5.653,58	206.247	1.909.435
PASIVO					
Pasivos Corrientes					
Proveedores Locales	US\$ Americano	39.286,80	5.657,51	222.265	449.230
Deudas Financieras	US\$ Americano	308.250,00	5.657,51	1.743.927	-
Interesa a Vencer Ptmo. USD	US\$ Americano	(3.712,50)	5.657,51	(21.004)	-
Otros Pasivos Corrientes	US\$ Americano	106.776,00	5.657,51	604.086	222.336
Sub Totales		450.600,30	5.657,51	2.549.276	671.566
Pasivos No Corrientes					
Otros Pasivos No Corriente	US\$ Americano	175.971,00	5.657,51	995.558	320.331
Sub Totales		175.971,00	5.657,51	995.558	320.331
TOTAL PASIVO		626.571,30	5.657,51	3.544.833	991.897

Firmado al solo efecto de su identificación con el Dictamen de fecha

13 NOV. 2017

GESTIÓN EMPRESARIAL
REGISTRO CNV 003



Luis A. Montañez
Presidente del Directorio



María Loreto Plate
Directora Suplente

Lic. Julio C. Piris Da Motta
Síndico Titular

Lic. Marcela Sofia Insfran
Contadora General



El logotipo de LC Risk Management, LC Comercial y Stilo Hogar y las denominaciones son Marcas Registradas de LC Management S.A.E.C.A.

ANEXO H

LC RISK MANAGEMENT S.A.E.C.A.

(en miles de guaraníes)

INFORMACION REQUERIDA SOBRE COSTOS Y GASTOS

RUBROS	COSTO DE BIENES DE CAMBIO	COSTO DE BIENES DE USO	COSTO DE BIENES DE ACTIVOS	GASTOS DE ADMINISTRACION	GASTOS DE COMERCIALIZACION	OTROS GASTOS	TOTAL EJERCICIO 30.09.2017	TOTAL EJERCICIO 30.09.2016
Remuneraciones de administradores, directores, síndicos y consejo de vigilancia	-	-	-	546.756	-	-	546.756	1.638.382
Honorarios y remuneraciones por servicios	-	-	-	1.020.201	88.990	239.429	1.378.620	1.330.539
Beneficios al personal	-	-	-	172.880	97.398	27.509	297.787	87.583
Sueldos y jornales	-	-	-	1.065.368	547.142	760.993	2.373.503	2.491.421
Contribuciones sociales	-	-	-	264.055	165.265	202.882	632.202	733.240
Gastos de exportación	-	-	-	-	-	-	-	-
Regalías y honorarios por servicios técnicos	-	-	-	-	-	-	-	-
Mantenimiento y reparaciones	-	-	-	37.282	14.580	425.173	477.035	450.571
Servicios básicos	-	-	-	54.539	-	27.718	82.257	68.322
Impuestos, tasa y contribuciones	-	-	-	205.379	-	27.836	233.215	275.831
Impuesto a la renta	-	-	-	-	-	635.269	635.269	500.482
Intereses a bancos e instituciones financieras	-	-	-	-	-	3.582.747	3.582.747	1.860.130
Comisión por ventas	-	-	-	-	-	-	3.811.437	2.955.666
Amortización bienes de uso	-	-	-	203.978	484.777	-	688.755	610.908
Amortización activos intangibles	-	-	-	-	-	-	-	-
Provisiones	-	-	-	2.040	649.027	896.483	1.547.550	1.709.803
Costo de ventas de artículos de consumo	14.991.186	-	-	-	-	-	14.991.186	14.143.618
Otros gastos	-	171.229	15.300.611	591.091	636.984	10.428.855	27.128.770	20.211.756
TOTALES 30.09.2017	14.991.186	171.229	15.300.611	4.173.569	6.495.600	17.274.894	58.407.089	-
TOTALES 30.09.2016	14.143.618	8.394	10.355.358	6.170.890	9.763.576	8.646.416	-	49.088.252

Firmado al solo efecto de su identificación con el Dictamen de fecha
13 NOV. 2017
GEST. ADMINISTRACIONAL
REGISTRO CNV 003

Lic. Julio C. Piris Da Motta
Sindico Titular

Lic. Marcela Sofia Insfran
Contadora General

Luis A. Montaña B.
Presidente de Directorio

María Loreta Plate.
Directora Suplente





Casa Matriz / Sede Administrativa
Mcal. López Nº 3.811 c/ Dr. Morra
Edif. Mcal. Center Piso 8
Villa Morra - Asunción
Tel.: (+595 21) 238 1572 / 3

Sucursal Nro. 1 / Depósito
Acosta Ñu Nro. 307 c/ Candido Bareiro
(a tres cuadras de la Avda. Caciague Lambaré)
Ciudad de Lambaré, Paraguay
Telefax: +595 (21) 92 22 87 / 92 22 88
Tel. Móvil: (0985) 648 320

El logotipo de LC Risk Management, LC Comercial y Stilo Hogar y las denominaciones son Marcas Registradas de LC Management S.A.E.C.A.

ANEXO I

LC RISK MANAGEMENT S.A.E.C.A.

DATOS ESTADISTICOS

INDICADORES OPERATIVOS	ACUMULADOS AL FIN DEL PERIODO	
	30.09.2017	30.09.2016
Volumen de ventas (*)	41.741.236	42.196.523
Cantidad de empleados	92	105
Consumo de energía eléctrica (*)	48.935	39.788
Cantidad de sucursales	1	1
Móviles de venta	43	39
Cantidad de facturas emitidas	16.140	13.954
Atomización de cartera (*)	9.665	9.298

(*) en miles de guaraníes

Firmado al solo efecto de su identificación
con el Dictamen de fecha

13 NOV. 2017

GESTIÓN EMPRESARIAL
REGISTRO CNV 003



Luis A. Montaña Eb.
Presidente de Directorio



María Loreto Plate.
Directora Suplente

Lic. Julio C. Paris Da Motta
Síndico Titular

Lic. Marcela Sofia Insfran
Contadora General



Casa Matriz / Sede Administrativa
Mcal. López Nº 3.811 c/ Dr. Morra
Edif. Mcal. Center Piso 8
Villa Morra - Asunción
Tel.: (+595 21) 238 1572 / 3

Sucursal Nro. 1 / Depósito
Acosta Ñu Nro. 307 c/ Candido Bareiro
(a tres cuadras de la Avda. Cacique Lambaré)
Ciudad de Lambaré, Paraguay
Telefax: +595 (21) 92 22 87 / 92 22 88
Tel. Móvil: (0985) 648 320

El logotipo de LC Risk Management, LC Comercial y Stilo Hogar y las denominaciones son Marcas Registradas de LC Management S.A.E.C.A.

ANEXO J

LC RISK MANAGEMENT S.A.E.C.A.

INDICES ECONOMICOS-FINANCIEROS

INDICES	ACUMULADO AL FIN DEL PERIODO	
	30.09.2017	30.09.2016
Liquidez (1)	1,45	1,39
Endeudamiento (2)	1,53	1,24
Rentabilidad (3) (*)	N/A	N/A
(*) Presentar sólo a fin de ejercicio		
NOTA:		
(1) <u>ACTIVO CORRIENTE</u> PASIVO CORRIENTE	(2) <u>TOTAL DEL PASIVO</u> PATRIMONIO NETO	(3) <u>RESULTADO ANTES DEL IMPUESTO A LARENTA</u> PATRIMONIO NETO EXCLUIDO EL RESULTADO DEL PERIODO

Firmado al solo efecto de su identificación
con el Dictamen de fecha

13 NOV. 2017

GESTION EMPRESARIAL
REGISTRO CNV 003

Luis A. Montaña B.
Presidente de Directorio

María Loreto Plate
Directora Suplente

Lic. Julio C. Piris Da Motta
Síndico Titular

Lic. Marcela Sofia Insfran
Contadora General



LC RISK MANAGEMENT S.A.E.C.A.
INFORME DEL SÍNDICO CORRESPONDIENTE AL SEGUNDO TRIMESTRE
CERRADO AL 30.09.2017 DEL EJERCICIO QUE CIERRA AL 31.12.2017

AL PRESIDENTE Y DIRECTORES DE LC RISK MANAGEMENT S.A.E.C.A.

Estimados Señores.


En mi carácter de Síndico Titular, fiscalice la dirección y administración de LC RISK MANAGEMENT S.A.E.C.A., durante el periodo que va del 01/01/2017 al 30/09/2017, del ejercicio que cierra al 31/12/2017.

Al efecto; asistí a las Asambleas de Accionistas, a Sesiones del Directorio realizadas en dicho periodo, analice conceptualmente los Estados Contables intermedio con sus Notas y Anexos correspondientes al Primer Trimestre cerrado al 30/09/2017, del ejercicio que cierra al 31/12/2017 y en los informes de los auditores externos.

Por tratarse del Primer Trimestre, los auditores independientes contratados a los efectos de la realización de controles establecidos en el Código Civil y en las leyes que reglan el Mercado de Capitales, emitieron un dictamen sobre los referidos Estados Contables Intermedio, suscripto por el Lic. Ysaías López Gómez, de la firma Gestión Empresarial, miembro de SMS Latinoamérica.

En mi opinión, los referidos Estados Contables y la actuación del Directorio en este periodo se ajusto a la ley y al estatuto social.

Atentamente,



Lic. Julio Cesar Piris Da Motta S.
Síndico Titular.

Asunción, 14 de noviembre de 2017.



Miembro de



Gestión Empresarial
Estudio de Auditoría y Consultoría

Latinoamérica

Defensa Nacional N° 952 c/ Gral. Santos
C. Postal 1209. Asunción - Paraguay
Tel.: (595-21) 201 630 / 201 621 Fax: (595-21) 223 118
administracion@gestion.com.py - www.gestion.com.py
www.smslatam.com

INFORME SOBRE ESTADOS FINANCIEROS INTERMEDIOS

A los Señores
Presidente y Miembros del Directorio de
LC RISK MANAGEMENT S.A.E.C.A.

1. Hemos examinado los estados financieros intermedios, consistentes en el Balance General de LC RISK MANAGEMENT S.A.E.C.A., al 30 de septiembre de 2017 y sus correspondientes Estados de Resultados, de Evolución del Patrimonio Neto y de Flujos de Efectivo, por el período comprendido entre el 01 de enero y el 30 de septiembre de 2017, de conformidad con declaraciones sobre normas de auditoría para revisión de estados financieros intermedios. La Administración de la Sociedad es responsable por la preparación y presentación razonable de estos estados financieros intermedios de conformidad con normas prescriptas por la Comisión Nacional de Valores (CNV) y complementariamente con las normas contables vigentes en la República del Paraguay. Nuestra responsabilidad consiste en expresar una conclusión sobre estos estados financieros intermedios basados en nuestra revisión.
2. Una revisión de estados financieros intermedios es de un alcance limitado, y consiste principalmente en obtener una comprensión del sistema para la preparación de estados financieros intermedios, aplicando procedimientos analíticos de revisión sobre los estados financieros y haciendo investigaciones con personas responsables de los asuntos financieros y contables. Es substancialmente menor en alcance que el examen de acuerdo con las Normas de Auditoría, cuyo objetivo es la expresión de una opinión sobre los estados financieros tomados en su conjunto. Por consiguiente, no podemos expresar ese tipo de opinión.
3. Basados en nuestro examen limitado, conforme al alcance mencionado en el segundo párrafo, no ha llegado a nuestro conocimiento cualquier modificación importante que debe hacerse a los estados financieros, para que estén de conformidad con normas prescriptas por la Comisión Nacional de Valores (CNV) y complementariamente con las normas contables vigentes en la República del Paraguay.
4. Los estados financieros al 30 de septiembre de 2016, que se acompañan con fines comparativos, fueron auditados por otros auditores independientes quienes emitieron su informe de información financiera intermedia en fecha 08 de noviembre 2016.

13 de noviembre 2017
Asunción, Paraguay


Lic. Ysaías López Gómez
Socio