



LCR S.A.E.C.A.  
RUC: 80053166-3  
Casa Matriz / Sede Administrativa  
Avda. Mcal. López 3811 casi Dr. Morra  
Edificio Mcal. Center, Piso 8  
Villa Morra - Asunción  
(595 21) 2381572 / 3  
CP 1808



## Balance General al 30 de Junio del 2018 (en miles de guaraníes)

	Nota	JUN 2018	JUN 2017
<b>ACTIVO</b>			
<b>Activo Corriente</b>			
Disponibilidades	3	4.926.146	1.778.236
Créditos	4	109.948.891	54.948.326
Bienes de cambio	5	1.859.674	1.329.387
Inversiones	6	148.247	449.775
Otros créditos	7	2.413.807	1.857.351
<b>Total Activo Corriente</b>		<b>119.296.765</b>	<b>60.363.075</b>
<b>Activo No Corriente</b>			
Créditos	4	53.763.702	65.641.367
Inversiones	6	2.280.000	2.835.400
Bienes de uso	Anexo 1	5.166.427	10.285.717
Intangibles	Anexo 1	305.773	303.195
Otros créditos	7	479.260	580.127
<b>Total Activo No Corriente</b>		<b>61.995.162</b>	<b>79.645.806</b>
<b>TOTAL ACTIVO</b>		<b>181.291.927</b>	<b>140.008.881</b>
<b>PASIVO</b>			
<b>Pasivo Corriente</b>			
Deudas comerciales	8	4.215.865	1.886.448
Deudas financieras	9	48.773.800	38.918.932
Deudas diversas	10	5.228.499	2.373.205
<b>Total Pasivo Corriente</b>		<b>58.218.164</b>	<b>43.178.585</b>
<b>Pasivo No Corriente</b>			
Deudas financieras	9	58.442.895	39.569.399
Deudas diversas	10	678.246	1.126.990
<b>Total Pasivo No Corriente</b>		<b>59.121.141</b>	<b>40.696.389</b>
<b>TOTAL PASIVO</b>		<b>117.339.305</b>	<b>83.874.974</b>
<b>PATRIMONIO</b>			
Capital Integrado	18.1	49.980.000	46.507.000
Aporte para futura capitalización		698.049	10.000
Reservas	18.2-4	5.092.174	5.855.790
Resultado acumulado		128.946	25.423
Resultado del periodo		8.053.452	3.735.694
<b>TOTAL PATRIMONIO</b>		<b>63.952.621</b>	<b>56.133.907</b>
<b>TOTAL PASIVO Y PATRIMONIO</b>		<b>181.291.926</b>	<b>140.008.881</b>

El Anexo y las notas 1 a 18 que se acompañan forman parte integral de los estados financieros

Luis A. Montanaro B.  
Presidente de Directorio

Guillermo M. M. Enrcke I.  
Vice Presidente de Directorio

Lic. Julio C. Piris Da Motta  
Síndico Titular

CPN Sara Godoy  
Contadora General



LCR S.A.E.C.A.  
RUC: 80053166-3

Casa Matriz / Sede Administrativa  
Avda. Mcal. López 3811 casi Dr. Morra  
Edificio Mcal. Center, Piso 8  
Villa Morra - Asunción  
(595 21) 2381572 / 3  
CP 1808

Firmado al solo efecto de su identificación  
con el Dictámen de fecha  
**06 SET. 2018**  
GESTION EMPRESARIAL  
REGISTRO CNV 093

## Estado de Resultados al 30 de junio de 2018 (en miles de guaraníes)

Nota	JUN 2018					JUN2017
	STILO	FINCO	ELECTROH OGAR	CREDICLUB	TOTAL JUN 2018	
<b>INGRESOS OPERATIVOS</b>						
Ventas	36.547.271	8.810.647	1.675.410	542.526	47.575.854	28.435.986
Costo de ventas	(12.024.997)	(3.606.456)	(876.707)	(484.503)	(16.992.663)	(9.586.568)
Costo Comercial	(2.774.719)	(531.291)	(516.044)	-	(3.822.054)	(3.989.794)
Costo Operativo	(2.930.224)	-	(31.843)	-	(2.962.067)	(2.677.772)
<b>RESULTADO BRUTO</b>	<b>18.817.330</b>	<b>4.672.900</b>	<b>250.816</b>	<b>58.023</b>	<b>23.799.069</b>	<b>12.181.852</b>
<b>Gastos de administración</b>						
Previsiones	(2.998.500)	(22.200)	(478.611)	-	(3.499.311)	(2.656.346)
Previsiones Genéricas	(1.778.174)	(351.348)	-	(107.703)	(2.237.225)	(1.807.991)
	(1.794.680)	(661.508)	(11.210)	(32.602)	(2.500.000)	-
	(6.571.354)	(1.035.056)	(489.821)	(140.305)	(8.236.536)	(4.464.337)
<b>RESULTADOS DIVERSOS</b>						
Otros ingresos/gastos	734.077	-	-	-	734.077	1.877.451
	734.077	-	-	-	734.077	1.877.451
<b>RESULTADOS FINANCIEROS</b>						
Diferencia de cambio	(306.018)	-	-	-	(306.018)	(65.823)
Gastos financieros	(4.908.749)	(2.040.475)	(34.577)	(100.565)	(7.084.366)	(5.376.510)
	(5.214.767)	(2.040.475)	(34.577)	(100.565)	(7.390.384)	(5.442.333)
<b>IMPUESTO A LA RENTA</b>						
	(852.775)	-	-	-	(852.775)	(416.939)
<b>RESULTADO NETO</b>						
	<b>6.912.510</b>	<b>1.597.370</b>	<b>(273.582)</b>	<b>(182.847)</b>	<b>8.053.452</b>	<b>3.735.694</b>

El Anexo y las notas 1 a 18 que se acompañan forman parte integral de los estados financieros.

Luis A. Montanaro B.  
Presidente de Directorio

Guillermo M. M. Enreke I.  
Vice Presidente de Directorio

Ltc. Julio C. Piris Da Motta  
Síndico Titular

CPN Sara Godoy  
Contadora General





LCR S.A.E.C.A.  
 RUC: 80053166-3  
 Casa Matriz / Sede Administrativa  
 Avda. Mcal. López 3811 casi Dr. Morra  
 Edificio Mcal. Center, Piso 8  
 Villa Morra - Asunción  
 (595 21) 2381572 / 3  
 CP 1808

Firmado al solo efecto de su identificación  
 con el Dictamen de fecha


06 SET. 2018


GESTION EMPRESARIAL  
 REGISTRO CNV 083


## Estado de Evolución del Patrimonio Neto al 30 de junio de 2018 (en miles de guaraníes)

	Capital social	Capital a integrar	Capital integrado	Aportes para futuras capitalizaciones	Reserva legal	Reserva de revalúo	Reserva de revalúo técnico	Reserva facultativa	Resultados acumulados	Resultados del Ejercicio	Total de Patrimonio
<b>Saldo al 31 de diciembre de 2016</b>	<b>100.000.000</b>	<b>(54.993.000)</b>	<b>45.007.000</b>	-	<b>392.875</b>	<b>668.722</b>	<b>3.453.733</b>	<b>150.000</b>	<b>7.642.884</b>	<b>7.642.884</b>	<b>56.315.214</b>
Capitalización de Resultado	45.007.000					3.665.330			7.642.884		
Capitalización de Reserva Legal		1.500.000							(1.500.000)		
Aporte para futuras capitalizaciones				10.000							10.000
Integración de Capital											
Aumento de Capital											
Reserva Facultativa											
Reserva Legal											
Revalúo de Bienes de Uso					2.301.058						
Revalúo Técnico						195.708			(1.880.438)		420.620
Distribución de Dividendos									(310.022)		195.708
Provisión Impuesto Adicional IRACIS							(2.453.733)	310.022	(310.022)		(2.453.733)
Resultado del Año									(3.740.000)		(3.740.000)
									(187.000)		(187.000)
<b>Saldo al 31 de diciembre de 2017</b>	<b>100.000.000</b>	<b>(53.493.000)</b>	<b>46.507.000</b>	<b>10.000</b>	<b>2.693.933</b>	<b>864.430</b>	-	<b>460.022</b>	<b>25.424</b>	<b>7.991.811</b>	<b>7.991.811</b>
Capitalización de Resultado	46.507.000					4.018.385			7.991.811		58.552.620
Capitalización de Reserva Legal		3.000.000									3.000.000
Aporte para futuras capitalizaciones											
Integración de Capital				688.049							688.049
Reserva Legal			473.000								473.000
Revalúo de Bienes de Uso											
Reserva Facultativa											
Distribución de Dividendos								1.073.789			1.073.789
Provisión Impuesto Adicional IRACIS									(3.740.000)	3.740.000	
Fondo comprometido s/Asamblea											
Transf de Resultado Acumulado											
Resultado del Periodo											(7.991.811)
<b>Saldo al 30 de Junio de 2018</b>	<b>100.000.000</b>	<b>(50.493.000)</b>	<b>49.980.000</b>	<b>698.049</b>	<b>2.693.933</b>	<b>864.430</b>	-	<b>1.533.811</b>	<b>103.522</b>	<b>8.053.452</b>	<b>8.156.974</b>
	49.507.000			698.049		8.092.174			(3.611.054)	11.793.452	63.952.621

El Anexo y las notas 1 a 18 que se acompañan forman parte integral de los estados financieros.

  
 Luis A. Montanaro B.  
 Presidente de Directorio

  
 Guillermo M. M. Ehreke I.  
 Vice Presidente de Directorio

  
 Lic. Julio C. Piris Da Motta  
 Síndico Titular

  
 CPN Sara Godoy  
 Contadora General



LCR S.A.E.C.A.  
RUC: 80053166-3  
Casa Matriz / Sede Administrativa  
Avda. Mcal. López 3811 casi Dr. Morra  
Edificio Mcal. Center, Piso 8  
Villa Morra - Asunción  
(595 21) 2381572 / 3  
CP 1808



## Estado de Flujos de Efectivo al 30 de junio de 2018 (en miles de guaraníes)

	Jun 2018	Jun 2017
<b>1. ACTIVIDADES DE OPERACIÓN</b>		
Cobranzas efectuadas a clientes	25.934.646	14.098.452
Pagos efectuados a proveedores y empleados	(30.972.595)	(22.380.437)
Caja generada por las operaciones	(5.037.949)	(8.281.985)
Impuesto a la renta	(71.529)	-
<i>Flujos netos de efectivo por actividades de operación</i>	<u>(5.109.478)</u>	<u>(8.281.985)</u>
<b>2. ACTIVIDADES DE INVERSIÓN</b>		
Inversiones	(20.000)	4.114.537
Adquisiciones de bienes de uso e intangibles	(743.492)	(1.184.070)
Cobros por venta de bienes de uso	-	156.937
<i>Flujos netos de efectivo por actividades de inversión</i>	<u>(763.492)</u>	<u>3.087.404</u>
<b>3. ACTIVIDADES DE FINANCIACIÓN</b>		
Obtención (pagos) de fondos mediante deudas financieras	18.297.541	13.611.829
Gastos e intereses financieros pagados	(7.711.457)	(5.755.692)
Distribución de dividendos	(3.577.176)	(3.740.000)
Capitalización durante el año	688.049	10.000
<i>Flujos netos de efectivo por actividades de financiación</i>	<u>7.696.956</u>	<u>4.126.137</u>
Efecto de las variaciones en tipo de cambio sobre Caja	(306.018)	(65.823)
<b>4. Incremento neto de efectivo y equivalentes</b>	<u>1.517.969</u>	<u>(1.134.267)</u>
<b>5. Efectivo y equivalentes al inicio</b>	<u>3.408.177</u>	<u>2.912.503</u>
<b>6. Efectivo y equivalentes al final</b>	<u>4.926.146</u>	<u>1.778.236</u>

El Anexo y las Notas 1 a 18 que se adjuntan forman parte integral de los estados contables.

Luis A. Montanaro B.  
Presidente de Directorio

Guillermo M. M. Ehreke I.  
Vice Presidente de Directorio

Lic. Julio C. Piris Da Motta  
Síndico Titular

CPN Sara Godoy  
Contadora General



**Cuadro de Bienes de Uso, Intangibles y Amortizaciones al 30 de junio de 2018**  
(en miles de guaraníes)

ANEXO 1



LCR S.A.E.C.A.  
RUC: 90053166-3  
Casa Matriz / Sede Administrativa  
Avda. Mcal. Lopez 3811 casi Dr. Morra  
Edificio Mcal. Center, Piso 8  
Villa Morra - Asunción  
1998-21/2989572/3

CUENTAS	VALORES DE ORIGEN						AMORTIZACIONES					NETO RESULTANTE	
	AL INICIO DEL PERIODO	ALTAS Y TRANS. DEL PERIODO	REVALUO TECNICO	BAJAS DEL PERIODO	REVALUO AL INICIO DEL PERIODO	BAJAS DEL PERIODO	AL CIERRE DEL PERIODO	ACUMULADAS AL INICIO DEL PERIODO	%	ALTAS DEL PERIODO	BAJAS DEL PERIODO		ACUMULADAS AL CIERRE DEL PERIODO
<b>Bienes en Operación</b>													
Muebles y Equipos de Oficina-Sede Mcal Center	603.738	166.618	-	-	83.424	160.885	692.895	273.994	-	34.467	-	308.461	384.434
Muebles y Equipos de Oficina-Sede Lambaré	157.996	3.861	-	-	18.743	-	180.600	59.962	-	8.693	-	68.655	111.945
Muebles y Equipos de Oficina - Sede Electrohogar		158.885	-	-			158.885						158.885
Instalaciones - Sede Mcal Center	174.617	62.045	-	-	28.629	62.045	203.246	96.112	-	10.605	-	106.717	96.529
Instalaciones - Sede Lambaré	221.718	14.377	-	-	20.075	-	256.170	59.823	-	11.759	-	71.582	184.588
Instalaciones - Sede Electro Hogar		62.045	-	-			62.045						62.045
Instalaciones - Sede Nu Guasu		216.165	-	-			216.165						216.165
Equipos de Informática-Sede Mcal Center	366.234	19.415	-	-	22.998	-	408.647	197.023	-	33.031	-	230.054	178.593
Equipos de Informática-Sede Lambaré	199.665	40.081	-	-	10.047	-	249.793	92.782	-	12.266	-	105.048	144.745
Mejoras en Propiedad de Terceros-Sede Mcal Center	88.584	-	-	-	4.871	-	93.455	29.688	-	9.221	-	38.909	54.546
Sistema de Seguridad y Alarma-Sede Mcal.Center	20.286	-	-	-	2.428	-	22.714	21.470	-	1.371	-	22.714	-
Sistema de Seguridad y Alarma-Sede Lambaré	38.434	-	-	-	4.223	127	42.530	35.505	-	2.853	-	1.903.879	2.038.397
Rodados	3.706.841	-	-	-	235.435	-	3.942.276	1.641.075	-	262.804	-	1.36.341	1.121.839
Inmuebles - Terreno	356.105	-	-	-	53.593	-	409.698	-	-	-	-	-	409.698
Inmuebles - Edificio	1.094.168	-	-	-	164.012	-	1.258.180	120.644	-	15.697	-	3.030.718	5.166.427
<b>TOTALES AL 30.06.2018</b>	<b>7.028.386</b>	<b>743.492</b>	-	-	<b>648.478</b>	<b>223.057</b>	<b>8.197.299</b>	<b>2.628.078</b>	-	<b>402.767</b>	-	<b>3.030.718</b>	<b>10.285.717</b>
<b>TOTALES AL 30.06.2017</b>	<b>11.998.158</b>	<b>1.130.462</b>	-	<b>(1.036.104)</b>	<b>604.613</b>	<b>(120.379)</b>	<b>12.576.750</b>	<b>2.828.486</b>	-	<b>459.171</b>	<b>(996.624)</b>	<b>2.291.033</b>	<b>10.285.717</b>

CUENTAS	VALORES DE ORIGEN			AMORTIZACIONES				NETO RESULTANTE	
	AL INICIO DEL PERIODO	AUMENTOS	DISMINUCION	AL CIERRE DEL PERIODO	ACUMULADAS AL INICIO DEL PERIODO	DEL PERIODO	BAJAS		ACUMULADAS AL CIERRE DEL PERIODO
Licencias de Software	472.569	68.190	-	540.759	184.872	50.114	-	234.986	305.773
<b>TOTALES AL 30-06-2018</b>	<b>472.569</b>	<b>68.190</b>	-	<b>540.759</b>	<b>184.872</b>	<b>50.114</b>	-	<b>234.986</b>	<b>305.773</b>
<b>TOTALES AL 30-06-2017</b>	<b>371.184</b>	<b>164.455</b>	<b>(17.085)</b>	<b>407.707</b>	<b>104.512</b>	-	-	<b>104.512</b>	<b>303.195</b>

El Anexo y las notas 1 a 18 que se acompañan forman parte integral de los estados financieros.

Luis A. Montanaro B.  
 Presidente de Directorio

Guillermo M. M. Ehreke I.  
 Vice Presidente de Directorio

Lic. Julio C. Piris Da Motta  
 Sindico Titular

CPN Sara Godoy  
 Contadora General

Firmado al solo efecto de su identificación  
 con el Dictamen de fecha  
**06 SET. 2018**  
 GESTION EMPRESARIAL  
 REGISTRO CNV 603





LCR S.A.E.C.A.  
RUC: 80053186-3  
Casa Matriz / Sede Administrativa  
Avda. Mcal. López 3811 casi Dr. Morra  
Edificio Mcal. Canter, Piso 8  
Villa Morra - Asunción  
(595 21) 2381572 / 3  
CP 1808





## Notas a los Estados Financieros al 30 de junio de 2018

### Nota 1 - Información básica sobre la empresa

LC Risk Management S.A.E.C.A. se constituyó como empresa en fecha 30 de Julio del año 2008, según escritura N° 75 pasada ante el Escribano José María Zubizarreta con un capital inicial de Gs. 100.000.000 para posteriormente por escritura N° 298 de fecha 10 de Septiembre del año 2009, pasada ante el mismo escribano, aumentar su capital en la suma de Gs.1.900.000.000 hasta alcanzar la suma de capital de Gs. 2.000.000.000. Posteriormente, su capital asciende a Gs.10.000.000.000.- según escritura N° 131 de fecha 02 de Septiembre de 2011, pasada ante la escribana María Guadalupe Peroni. Su principal actividad comercial lo constituye la venta al por menor de artículos electrodomésticos y electrónicos. Posteriormente mediante Escritura N° 97, de fecha 30 de junio de 2012, autorizada por la Escribana Pública Guadalupe Peroni, a través de la cual fue aumentado el capital social y modificado los Estatutos Sociales, con Dictamen de la Abogacía del Tesoro N° 3334, de fecha 26 de julio de 2012, de cuyo testimonio se tomó razón en la Dirección General de los Registros Públicos, Sección Personas Jurídicas y Asociaciones, bajo el N° 615, al folio 8311, Serie C, el 30 de julio de 2012; y en el Registro Público de Comercio, bajo el N° 873, Serie F, al folio 7367 y siguientes, Sección Contratos, en fecha 30 de julio de 2012. Posteriormente su capital aumento a Gs.35.000.000.000.-, mediante la Escritura N° 119, de fecha 31 de agosto de 2012, autorizada por la Escribana Pública Guadalupe Peroni, a través de la cual fue modificado íntegramente los Estatutos Sociales, con Dictamen de la Abogacía del Tesoro N° 4919, de fecha 11 de octubre de 2012, de cuyo testimonio se tomó razón en la Dirección General de los Registros Públicos, Sección Personas Jurídicas y Asociaciones, bajo el N° 1249, al folio 4945, Serie A, el 16 de octubre de 2012; y en el Registro Público de Comercio, bajo el N° 1252, Serie A, al folio 11376 y siguientes, Sección Contratos, en fecha 16 de octubre de 2012. Escritura N° 148, de fecha 05 de diciembre de 2012, autorizada por la Escribana Pública Guadalupe Peroni, a través de la cual fue transcripta el Acta de Asamblea General Ordinaria del 15 de Noviembre de 2012, en la que se fijaran las características de las acciones preferidas emitidas, con Dictamen de la Abogacía del Tesoro N° 263, de fecha 17 de enero de 2013, de cuyo testimonio se tomó razón en la Dirección General de los Registros Públicos, a través del Registro Público de Comercio, bajo el N° 6, Serie C, al folio 49 y siguientes, Sección Contratos, en fecha 31 de enero de 2013. Actualmente su capital asciende a Gs.100.000.000.000.-, mediante escritura N° 449, de fecha 09 de junio de 2015, pasada ante la Escribana Maria Isabel Maggi Aquino, a través de la cual fue transcripta el Acta de Asamblea General Extraordinaria del 31 de marzo de 2015, se aumentó el capital social y se modificó el artículo N° 5 de los estatutos sociales, de cuyo testimonio se tomó razón en la Dirección General de los Registros Públicos, Sección Personas Jurídicas y Asociaciones, bajo el N° 1 y al folio 1, el 17 de agosto de 2015 y en la Sección Registro Público de Comercio, bajo el N° 684, serie comercial de fecha 19 de agosto de 2015. Posteriormente Escritura Nro. 96, de fecha 24 de agosto de 2016, pasada ante la Escribana Ana María Zubizarreta, a través de la cual fue transcripta el Acta de Asamblea General Extraordinaria de Accionistas del 30 de marzo de 2016, en la que se decidió el cambio del valor de las acciones nominativas de G. 100.000 (Guaraníes cien mil) a G. 1.000.000 (Guaraníes un millón) cada una, lo que conlleva a la correspondiente modificación del artículo N° 05 de los estatutos sociales, además la inclusión del artículo N° 8 en el que se establece que las acciones no podrán ser representadas en títulos, estas acciones serán denominadas "acciones escriturales", de cuyo testimonio se tomó razón en la Dirección General de los Registros Públicos, Sección Personas Jurídicas y Asociaciones, bajo el N° 2 y al folio 15, el 08 de noviembre de 2016 y en la Sección Registro Público de Comercio, bajo el N° 684, serie comercial de fecha 08 de noviembre de 2016. En fecha 27/03/2018 se llevó a cabo una Asamblea General Extraordinaria de Accionistas en la cual se decidió aumentar el Capital Social a Gs 120.000.000.000.-, cambio de denominación legal a LCR SAECA y valor nominal de las acciones. La modificación de los Estatutos Sociales está en proceso de protocolización e inscripción en los Registros Públicos.

  
Luis A. Montanaro B.  
Presidente de Directorio

  
Guillermo M.M. Ehreke I.  
Vice Presidente de Directorio

  
Lic. Julio C. Piris Da Motta  
Síndico Titular

  
CPN Sara Godoy  
Contadora General





LCR S.A.E.C.A.  
RUC: 80053166-3  
Casa Matriz / Sede Administrativa  
Avda. Mcal. López 3811 casi Dr. Morra  
Edificio Mcal. Center, Piso 8  
Villa Morra - Asunción  
(595 21) 2381572 / 3  
CP 1808



## Nota 2 - Principales políticas y prácticas contables aplicadas

### 2.1 Bases de preparación.

Los estados financieros se han preparado de acuerdo con las normas contables y criterios de valuación dictados por la Comisión Nacional de Valores y con normas de información financiera emitidas por el Consejo de Contadores Públicos del Paraguay. Los Estados de Resultados están expuestos según lo requerido por la NIC 14.

La moneda funcional y de presentación de los estados financieros de la entidad es el guaraní, la moneda local de Paraguay.

Dado que la inflación acumulada en los últimos tres años, calculada a base del Índice de Precios al Consumidor emitido por el Banco Central del Paraguay, ha sido inferior al 100%, los estados financieros se presentan en unidad de medida heterogénea. Consecuentemente los estados financieros no fueron reexpresados en moneda homogénea de poder adquisitivo constante.

Los estados financieros fueron preparados utilizando como principal criterio de valuación el costo histórico, con las excepciones que se mencionan en los siguientes numerales de esta nota.

### 2.2 Moneda extranjera.

Las transacciones en moneda extranjera son convertidas al guaraní a la cotización vigente en la fecha de la transacción. Los activos y pasivos monetarios denominados en moneda extranjera son convertidos al guaraní a la cotización vigente a la fecha de cierre de los estados financieros. Las diferencias de cambio resultantes figuran presentadas en el Estado de Resultados.

El siguiente es el detalle de las cotizaciones de la moneda extranjera operada por la entidad respecto al guaraní, al promedio y cierre de los estados financieros:

	Promedio		Jun-2018		Jun-2017	
	Jun-18	Jun-17	Activos	Pasivos	Activos	Pasivos
Dólares estadounidenses	5.703	5.613	5.695	5.711	5.558	5.562

### 2.3 Deterioro.

Los valores contables de los activos de la entidad, diferentes de bienes de cambio, son revisados a la fecha de cada estado financiero para determinar si existe un indicativo de deterioro. Si algún indicativo de deterioro existiera, el monto recuperable del activo es estimado como el mayor del precio neto de venta y el valor de uso, reconociéndose una pérdida por deterioro en el Estado de Resultados cuando el valor contable del activo o su unidad generadora de efectivo exceden su monto recuperable.

En el caso de activos, diferentes de bienes de uso, una pérdida por deterioro es revertida hasta el monto que no exceda el valor contable que hubiera correspondido si no se hubiera reconocido el deterioro, cuando posteriormente se produce un aumento en la estimación del monto recuperable. En el caso de bienes de uso, revaluados según se indica en la Nota 2.8, una pérdida por deterioro es revertida hasta el monto que no exceda

Luis A. Montanaro B.  
Presidente de Directorio

Guillermo M. M. Elreke I.  
Vice Presidente de Directorio

Lic. Julio C. Piris Da Motta  
Síndico Titular

CPN Sara Godoy  
Contadora General





LCR S.A.E.C.A.  
RUC: 80053186-3  
Casa Matriz / Sede Administrativa  
Avda. Mcal. López 3811 casi Dr. Morra  
Edificio Mcal. Center, Piso 8  
Villa Morra - Asunción  
(595 21) 2381572 / 3  
CP 1808



el valor contable revaluado que hubiera correspondido si no se hubiera reconocido el deterioro, cuando posteriormente se produce un aumento en la estimación del monto recuperable.

## 2.4 Disponibilidades

Caja y bancos se presentan por su valor nominal. Las inversiones en fondos mutuos de ágil efectivizarían son consideradas también como disponibilidades a su valor nominal.

## 2.5 Créditos por ventas y otros créditos

Los créditos se presentan por su costo amortizado menos cualquier pérdida por deterioro (Nota 2.3). La previsión para deudores incobrables se ha constituido en función de los análisis de riesgo individualizado de los deudores.

Según el criterio de la empresa para la clasificación de la cartera de créditos, un atraso en el pago de las cuotas, clasifica como cartera vencida el saldo total de operación y no el saldo de las cuotas atrasadas (Nota 4 Anexo 1 Res. CG N°32/17).

Criterios para la Clasificación de Cartera de Créditos y Política de Previsiones (Nota 4 Anexo 1 Res. CG N°23/16)			
Tipo de Cartera	Concepto y Explicación	Tipo de Previsión	% de Previsiones
Activa	100% de los saldos de los créditos, aun las cuotas no vencidas cuyo retraso esta ente 0 y 90 días.		0%
Atrasada 180	100% de los saldos de los créditos, aun las cuotas no vencidas, cuyo retraso es de más de 91 días y hasta 180 días. A partir de esta categoría los clientes son ingresados en Información.		5%
Atrasada 365	100% de los saldos de los créditos, aun las cuotas no vencidas, cuyo retraso esta entre 181 y 365 días.		10%
Atrasada 730	100% de los saldos de los créditos, aun las cuotas no vencidas, cuyo retraso esta entre 366 y 730 días.		25%
Atrasada 1095	100% de los saldos de los créditos, aun las cuotas no vencidas, cuyo retraso esta entre 731 y 1095 días.		50%
Inhibido	100% de los saldos de los créditos, aun las cuotas no vencidas, que fueron judicializados y que ya tienen sentencia de inhibición.		100%
Judicial	100% de los saldos de los créditos, aun las cuotas no vencidas, con demanda judicial ya iniciada, con menos de 366 días desde que la demanda fue iniciada.		30%

Luis A. Montanaro B.  
Presidente de Directorio

Guillermo M. M. Ehreke I.  
Vice Presidente de Directorio

Lic. Julio C. Piris Da Motta  
Síndico Titular

CPN Sara Godoy  
Contadora General





LCR S.A.E.C.A.  
RUC: 80053166-3  
Casa Matriz / Sede Administrativa  
Avda. Mcal. López 3811 casi Dr. Morra  
Edificio Mcal. Center, Piso 8  
Villa Morra - Asunción  
(595 21) 2381572 / 3  
CP 1808



Criterios para la Clasificación de Cartera de Créditos y Política de Previsiones (Nota 4 Anexo 1 Res. CG N°23/16)			
Tipo de Cartera	Concepto y Explicación	Tipo de Previsión	% de Previsiones
Judicial 366	100% de los saldos de los créditos, aun las cuotas no vencidas, cuyo proceso judicial fue iniciado ya hace más de 365 días.	Genérica	50%
Incobrables	100% de los saldos de los créditos, aun las cuotas no vencidas, cuyo retraso es de más de 1.096 días.		100%
Total Cartera	1% de los saldos totales de los créditos corriente y no corriente.	Genérica	1%
Cartera Comprada MSJ	5% de los saldos totales de la cartera comprada.		5%
Total Cartera	% Variable de los saldos totales de los créditos corrientes y no corrientes.	Error	%Variable
Total Cartera	Gs 2.500.000.000.- (Guaraníes Dos Mil quinientos Millones), Según Acta de Directorio Nro 473 de la fecha 09/07/2018.	Genérica	Fijo

## 2.6 Bienes de cambio

Los bienes de cambio fueron valuados al costo de compra más costos incurridos en su traslado a su ubicación y condiciones actuales, o a su valor neto realizable si éste es menor. Los ajustes a valores netos realizables se incluyen en el costo de los bienes vendidos.

Los bienes consumidos se tomaron a la identificación específica de sus costos individuales.

## 2.7 Inversiones

Los CDA (Certificados de Depósitos de Ahorro) se registran al valor nominal más los intereses devengados a la fecha de cierre del periodo.

Las inversiones en otras empresas están contabilizadas al costo o cuando sea posible al valor de mercado de la última transacción accionaria de la empresa.

## 2.8 Bienes de uso e intangibles

### Valor bruto

Los bienes de uso figuran presentados a sus valores de adquisición, ajustados por el coeficiente de revalúo emitido por la Subsecretaría de Estado de Tributación a partir del año siguiente al de su incorporación, netos de amortizaciones y pérdidas por deterioro cuando corresponde (ver Notas 2.3 y 18.3).

.....  
Luis A. Montanaro B.  
Presidente de Directorio

.....  
Guillermo M. M. Ebreke I.  
Vice Presidente de Directorio

.....  
Lic. Julio C. Piris Da Motta  
Síndico Titular

.....  
CPN Sara Godoy  
Contadora General



LCR S.A.E.C.A.  
RUC: 80053166-3  
Casa Matriz / Sede Administrativa  
Avda. Mcal. López 3811 casi Dr. Morra  
Edificio Mcal. Center, Piso 8  
Villa Morra - Asunción  
(595 21) 2381572 / 3  
CP 1808



Los terrenos son valuados al valor de mercado determinado por tasaciones técnicas realizadas por un perito calificado. Las revaluaciones son acreditadas directamente al patrimonio neto bajo la línea Reserva por revalúo técnico, así como cualquier incremento o decremento subsecuente. Si los decrementos superan el monto de la reserva de revalúo, previo consumo de ella, se reconocerán como resultado del año.

Los activos intangibles figuran presentados a sus valores de adquisición, netos de amortizaciones y pérdidas por deterioro cuando corresponde (Nota 2.3).

#### **Gastos posteriores**

Los gastos posteriores incurridos para reemplazar un componente de un bien de uso son únicamente activados cuando éstos incrementan los beneficios futuros de los mismos. Los demás gastos son reconocidos en el Estado de Resultados en el momento en que se incurren.

#### **Amortizaciones**

Las amortizaciones son cargadas al Estado de Resultados utilizando porcentajes fijos sobre los valores antes referidos, calculados según la vida útil estimada para cada categoría, a partir del año siguiente al de su incorporación.

La entidad evalúa para cada activo intangible adquirido si la vida útil es finita o indefinida. A estos efectos se entiende que un activo intangible tiene vida útil indefinida cuando no existe un límite previsible al periodo durante el cual va a generar entrada de flujos netos de efectivo. Las amortizaciones de los activos intangibles con vidas útiles finitas se calculan usando porcentajes fijos sobre los valores amortizables, según la vida útil esperada para cada categoría a partir de la fecha en que el activo esté disponible para su utilización.

#### **2.9 Deudas comerciales y deudas diversas**

Las deudas comerciales y deudas diversas están presentadas a su costo amortizado.

#### **2.10 Deudas financieras**

Las deudas financieras están presentadas a su costo amortizado, con cualquier diferencia entre el costo y su valor de cancelación, reconocida en el Estado de Resultados durante el período de financiamiento, utilizando tasas de interés efectivas.

#### **2.11 Patrimonio**


Los dividendos son reconocidos como pasivo en la fecha que son aprobados.


#### **2.12 Impuesto a la renta**


El Impuesto a la renta se basa en la utilidad contable antes de este concepto, ajustada por las partidas que la ley incluye o excluye para la determinación de la renta neta imponible, a la que se le aplica la tasa vigente del 10%. Si bien la NIF 20 – Impuesto diferido emitida por el Consejo de Contadores Públicos del Paraguay requiere la contabilización de dicho impuesto, se optó por no registrarlo dado que el importe resultante no es material en relación con el patrimonio al 30 de Junio de 2018 y 2017 ni con relación a los resultados de los periodos terminados en esas fechas.


#### **2.13 Determinación del resultado.**

La entidad aplicó el principio de lo devengado para la imputación de costos y gastos.

  
Luis A. Montanaro B.  
Presidente de Directorio

  
Guillermo M. M. Ehreke I.  
Vice Presidente de Directorio

  
Lic. Julio C. Piris Da Motta  
Síndico Titular

  
CPN Sara Godoy  
Contadora General





LCR S.A.E.C.A.  
RUC: 80053186-3  
Casa Matriz / Sede Administrativa  
Avda. Mcal. López 3811 casi Dr. Morra  
Edificio Mcal. Center, Piso 8  
Villa Morra - Asunción  
(595 21) 2381572 / 3  
CP 1808



La totalidad de los ingresos son reconocidos en el momento de documentación.

Los ingresos operativos representan el importe de los servicios suministrados a terceros y son reconocidos en el Estado de Resultados cuando los riesgos y beneficios significativos asociados a los mismos han sido transferidos al comprador.

El consumo de los bienes de cambio que integra el costo de los bienes vendidos es calculado, como se indica en la Nota 2.6.

La amortización de los bienes de uso e intangibles es calculada como se indica en la Nota 2.8.

Los resultados financieros incluyen diferencias de cambio e intereses ganados y perdidos como se indica en las Notas 2.2 y 2.10 respectivamente.

El gasto por impuesto a la renta es calculado, como se indica en la Nota 2.12.

#### 2.14 Uso de estimaciones contables.

La preparación de los estados financieros requiere por parte de la Dirección de la empresa la aplicación de estimaciones contables relevantes, la realización de juicios y supuestos en el proceso de aplicación de las políticas contables que afectan a los importes de activos y pasivos registrados y los activos y pasivos contingentes revelados a la fecha de la emisión de los presentes estados financieros, como así también los ingresos y gastos registrados en el año. Los resultados reales pueden diferir de las estimaciones realizadas.

A pesar de que las estimaciones realizadas por la Dirección de la empresa se han calculado en función de la mejor información disponible al 30 de Marzo del 2018, es posible que acontecimientos que puedan tener lugar en el futuro obliguen a su modificación en los próximos años. El efecto en los estados financieros de las modificaciones que, en su caso, se derivasen de los ajustes a efectuar durante los próximos años, es reconocido en el año en que la estimación es modificada y en los años futuros afectados, o sea, se registra en forma prospectiva.

Las áreas más significativas en las que la Dirección de la empresa ha realizado estimaciones de incertidumbre y juicios críticos en la aplicación de políticas contables y que tienen un mayor efecto sobre el importe reconocido en los estados financieros conciernen las provisiones para deudores incobrables y por obsolescencia, las inversiones, las amortizaciones y el cargo por impuesto a la renta. Los resultados reales futuros pueden diferir de las estimaciones y evaluaciones realizadas a la fecha de preparación de los presentes estados financieros.

#### 2.15 Definición de fondos.

Para la preparación del Estado de Flujos de Efectivo se definió como fondos a las disponibilidades.

Luis A. Montanaro B.  
Presidente de Directorio

Guillermo M. M. Ehreke I.  
Viz Presidente de Directorio

Lic. Julio C. Piris Da Motta  
Síndico Titular

CPN Sara Godoy  
Contadora General



LCR S.A.E.C.A.  
RUC: 80053166-3  
Casa Matriz / Sede Administrativa  
Avda. Mcal. López 3811 casi Dr. Morra  
Edificio Mcal. Center, Piso 8  
Villa Morra - Asunción  
(595 21) 2381572 / 3  
CP 1808



### Nota 3 – Disponibilidades.

El detalle de disponibilidades es el siguiente:

	JUN 2018	JUN 2017
<b>Corriente</b>		
Banco moneda local	3.993.375	1.564.243
Banco moneda extranjera	370.738	164.555
Caja	32.104	23.542
Fondos mútuos	19.795	19.027
Recaudaciones a Depositar	510.134	6.869
<b>Total</b>	<b>4.926.146</b>	<b>1.778.236</b>

### Nota 4 – Crédito.

Los créditos por ventas representan los saldos vigentes pendientes de cobro.


	JUN 2018	JUN 2017
<b>Corriente</b>		
Cartera de créditos vigentes	115.152.020	58.023.931
Previsión por incobrables	(5.203.130)	(3.075.605)
<b>Total</b>	<b>109.948.891</b>	<b>54.948.326</b>

	JUN 2018	JUN 2017
<b>No corriente</b>		
Cartera de créditos vigentes	60.799.785	69.517.132
Previsión por incobrables	(7.036.083)	(3.875.765)
<b>Total</b>	<b>53.763.702</b>	<b>65.641.367</b>

La siguiente es la evolución de la previsión para deudores incobrables:

	JUN 2018	JUN 2017
Saldo inicial	7.717.628	4.968.489
Constitución	7.758.714	5.719.634
Desafectación	(3.237.130)	(3.736.753)
<b>Saldo final</b>	<b>12.239.212</b>	<b>6.951.370</b>

  
Luis A. Montanaro B.  
Presidente de Directorio

  
Guillermo M. M. Ehrake I.  
Vice Presidente de Directorio

  
Lic. Julio C. Piris Da Motta  
Síndico Titular

  
CPN Sara Godoy  
Contadora General





LCR S.A.E.C.A.  
RUC: 80053166-3  
Casa Matriz / Sede Administrativa  
Avda. Mcal. López 3811 casi Dr. Morra  
Edificio Mcal. Center, Piso 8  
Villa Morra - Asunción  
(595 21) 2381572 / 3  
CP 1808



### Tratamiento y exposición contable de las cuentas de Derechos Fiduciarios y Titularización de Cartera

El procedimiento y tratamiento contable implica la transferencia de cartera a los fideicomisos, generando un activo denominado Derechos Fiduciarios por igual valor y la emisión de deuda es por parte del Fideicomiso, es decir, no es un pasivo de la firma, sino una disminución del Activo, por lo que los recursos provenientes de las emisiones se constituyen en una cuenta regularizadora del activo denominado Titularización de Cartera, solo por el importe de capital.

### Monto de emisiones con Garantía Fiduciaria

- Programa de Emisión Global de Bonos G1: El monto de la emisión inscrita fue de Gs. 3.000.000.000., cancelada en su totalidad.
- Monto de emisiones en desarrollo de Titularización de Cartera de Crédito**
  - Fideicomiso de Titularización de Cartera de Créditos Stilo Hogar 01: El monto de la emisión inscrita fue de Gs. 3.850.000.000., cancelada en su totalidad.
  - Fideicomiso de Titularización de Cartera de Créditos Stilo Hogar 02 PEG G1: El monto de la emisión inscrita fue de Gs. 5.000.000.000.:
    - Serie 1 Gs. 2.000.000.000., con vencimiento el 20/03/2019.
    - Serie 2 Gs. 1.350.000.000., cancelada en su totalidad.
    - Serie 3 Gs. 1.650.000.000., con vencimiento el 24/07/2019.

	JUN 2018	JUN 2017
<b>Corriente</b>		
(+) Cartera de Créditos Vigentes Cte.	109.948.891	54.948.326
(+) Derechos Fiduciarios Stilo Hogar 02 Cte.	111.728.441	54.856.841
	3.423.580	3.167.090
(-) Previsiones para incobrables Cte.	(5.203.130)	(3.075.605)
	JUN 2018	JUN 2017
<b>No Corriente</b>		
(+) Cartera de Créditos Vigentes No Cte.	53.763.702	65.641.367
(+) Derechos Fiduciarios Stilo Hogar 02 No Cte.	61.055.722	71.535.601
	1.394.063	1.631.531
(-) Titularización de Cartera Stilo Hogar 02 No Cte.	(1.650.000)	(3.650.000)
(-) Previsiones para incobrables No Cte.	(7.036.083)	(3.875.765)

Luis A. Montanaro B.  
Presidente de Directorio

Guillermo M. M. Ehrcke I.  
Vice Presidente de Directorio

Lic. Julio C. Piris Da Motta  
Síndico Titular

CPN Sara Godoy  
Contadora General



LCR S.A.E.C.A.  
 RUC: 80053166-3  
 Casa Matriz / Sede Administrativa  
 Avda. Mcal. López 3811 casi Dr. Morra  
 Edificio Mcal. Center, Piso 8  
 Villa Morra - Asunción  
 (595 21) 2381572 / 3  
 CP 1808

Firmado al solo efecto de su identificación  
 con el Dictamen de fecha  
**06 SET. 2018**  
 GESTIÓN EMPRESARIAL  
 REGISTRO CNV 003

**Composición de la Cartera de Créditos.**

Anexo I Res. CG N° 22/17  
 Composición de la Cartera de Créditos al 30/06/2018

Situación	MONTO Gs.	Previsión por Tramo		Previsión Genérica		Previsión por Error		Total Previsión Gs.
		%	Gs.	%	Gs.	%	Gs.	
<b>A. Cartera no Vencida</b>	<b>136.050.563.867</b>			<b>1%</b>				
A.1 Activa								
<b>B. Cartera Vencida</b>	<b>136.050.563.867</b>	<b>0%</b>						
B.1 Normal								
B.1.1 Atsada 90								1360.505.639
B.1.1 En Gestión de Cobro		<b>0%</b>						
B.1.1.1 Atsada 180								
B.1.1.2 Atsada 365	11.664.353.954							
B.1.1.3 Atsada 730	8.405.492.096	5%	558.217.698					669.861.237
B.1.1.4 Atsada 1095	8.247.954.847	30%	1.840.649.220					2.024.714.181
B.1.2 En Gestión de Cobro Judicial	262.857.244	25%	4.561.988.512					4.744.468.052
B.1.2.1 Judicial		50%	131.428.622					134.857.014
B.2 Judicial	380.250.223							
B.2.3 Judicial 366	7.630.842	30%	114.075.067					
B.2.3 Inabonable	88.580.872	80%	7.630.842					117.877.569
<b>Sub Total Cartera</b>	<b>28.128.943</b>	<b>50%</b>	<b>94.290.436</b>					<b>7.707.150</b>
Cartera Cédula a COPASA	194.736.842.088	100%	28.128.943					96.176.245
(c) Cartera Cédula a COPASA a Pagar	18.607.342.923							28.410.232
(c) Cartera Cédula a FINEXPAR a Pagar	-19.548.517.935						555.434.278	555.434.278
(c) Titularización de Cartera Stdo. Hogar 02 No Cte.	-7.630.572.450							
(c) Titularización de Cartera Stdo. Hogar 02 No Cte.	-3.650.000.000							
(c) Otros Cuentas Regularizadoras	4.817.643.339							
(c) Comisión de Letras	-929.085.039							
Previsión Genérica S/ Acta de Directorio Nro 473	-8518.177							
<b>Total</b>	<b>175.951.804.728</b>		<b>7.336.409.329</b>		<b>2.500.000.000</b>		<b>555.434.278</b>	<b>2.500.000.000</b>

Observaciones	
Críterios de Clasificación Utilizados	
Activa	De 0 a 90 Días
En gestión de Cobro	De 91 hasta la judicialización
En gestión de Cobro Judicial	Desde la judicialización

**Nota 5 – Bienes de cambio.**

El detalle de bienes de cambio es el siguiente:

Corriente	JUN 2018	JUN 2017
Mercaderías en Deposito Central	3.120.600	2.306.232
Mercaderías de Remate	45.961	46.720
Previsiones por desvalorización	(1.306.887)	(1.023.565)
<b>Total</b>	<b>1.859.674</b>	<b>1.329.387</b>

Previsiones	2018	2017
Saldo inicial	1.122.412	1.086.082
Constitución	218.675	206.878
Desafectación	(34.200)	(269.395)
<b>Saldo Final</b>	<b>1.306.887</b>	<b>1.023.565</b>

Luis A. Montanaro B.  
 Presidente de Directorio

Guillermo M. M. Ehrcke I.  
 Vice Presidente de Directorio

Lic. Julio C. Piris Da Motta  
 Síndico Titular

CPN Sara Godoy  
 Contadora General





LCR S.A.E.C.A.  
 RUC: 80053166-3  
 Casa Matriz / Sede Administrativa  
 Avda. Mcal. López 3811 casi Dr. Morra  
 Edificio Mcal. Center, Piso 8  
 Villa Morra - Asunción  
 (595 21) 2381572 / 3  
 CP 1808

**Nota 6 – Inversiones.**

Las inversiones se integran como sigue:

	JUN 2018	JUN 2017
<b>Corriente</b>		
Certificado de ahorro a plazo fijo	29.233	322.827
Utilidades devengadas de acciones en otras empresas	119.014	126.948
<b>Total</b>	<b>148.247</b>	<b>449.775</b>

	JUN 2018	JUN 2017
<b>No corriente</b>		
Acciones en otras empresas	1.780.000	1.835.400
Certificado de ahorro a plazo fijo	500.000	1.000.000
<b>Total</b>	<b>2.280.000</b>	<b>2.835.400</b>


**Nota 7 – Otros créditos.**


Los otros créditos se componen de la siguiente manera:


	JUN 2018	JUN 2017
Créditos a vendedores	2.229.665	1.998.604
Cargos diferidos	769.953	986.756
Dep. Cobranzas del Fideicomiso	548.050	-
Créditos por pagos anticipados	279.288	5.071
Créditos varios	272.460	15.037
Anticipo impuesto a la renta	246.439	450.936
Anticipo por compra de inmueble	-	-
Previsión sobre otros activos	(49.032)	-
Previsión sobre Créditos a Vendedores	(1.883.016)	-
<b>Total</b>	<b>2.413.807</b>	<b>1.857.351</b>


	JUN 2018	JUN 2017
<b>No corriente</b>		
Cargos diferidos II	424.739	484.899
Garantías de alquiler	28.657	69.364
Otros activos	25.864	25.864
<b>Total</b>	<b>479.260</b>	<b>580.127</b>

Firmado al solo efecto de su identificación  
 con el Dictamen de fecha  
**06 SET. 2018**  
 GESTION EMPRESARIAL  
 REGISTRO CNV 003

  
 Luis A. Montañaro B.  
 Presidente de Directorio

  
 Guillermo M. M. Ehrcke I.  
 Vice Presidente de Directorio

  
 Lic. Julio C. Piris Da Motta  
 Síndico Titular

  
 CPN Sara Godoy  
 Contadora General



LCR S.A.E.C.A.  
 RUC: 80053166-3  
 Casa Matriz / Sede Administrativa  
 Avda. Mcal. López 3811 casi Dr. Morra  
 Edificio Mcal. Center, Piso 8  
 Villa Morra - Asuncion  
 (595 21) 2381572 / 3  
 CP 1808

Firmado al solo efecto de su identificación  
 con el Dictámen de fecha  
**06 SET. 2018**  
 GESTION EMPRESARIAL  
 REGISTRO CNV 003

**Nota 8 – Deudas comerciales.**

El detalle de las deudas comerciales es el siguiente:

	JUN 2018	JUN 2017
<b>Corriente</b>		
Proveedores de mercaderías		
<b>Total</b>	<b>4.215.865</b>	<b>1.886.448</b>
	<b>4.215.865</b>	<b>1.886.448</b>

**Nota 9 – Deudas financieras.**


La composición de las deudas financieras es la siguiente:


	JUN 2018	JUN 2017
<b>Corriente</b>		
Préstamos con Bancos y Financieras	42.285.894	35.961.108
Bonos emitidos	5.000.000	2.000.000
Intereses a pagar por bonos emitidos	816.717	501.983
Intereses a pagar por fideicomiso	296.911	12.610
Sobregiros bancarios	173.699	291.151
Otros préstamos	128.927	107.054
Tarjetas de crédito	71.652	45.026
<b>Total</b>	<b>48.773.800</b>	<b>38.918.932</b>
<b>No corriente</b>		
Bonos emitidos.	54.421.460	33.000.000
Préstamos bancarios.	4.021.435	6.569.399
<b>Total</b>	<b>58.442.895</b>	<b>39.569.399</b>

**Nota 10 – Deudas diversas.**


Las deudas diversas se exponen a continuación:

	JUN 2018	JUN 2017
<b>Corriente</b>		
Impuestos a Pagar	2.521.458	1.040.994
Proveedores de servicios	1.041.351	390.819
Deuda por compra de activo fijo	528.208	593.836
Otros pasivos	316.389	48.863
Aguinaldos a pagar	202.470	119.503
I.P.S. a Pagar	159.720	69.328
Remuneración al personal superior	157.939	3.133
Vacaciones a pagar	141.032	77.274
Dividendos a pagar	119.889	2.027

  
 Luis A. Montanaro B.  
 Presidente de Directorio

  
 Guillermo M. M. Ehrcke I.  
 Vice Presidente de Directorio

  
 Lic. Julio C. Piris Da Motta  
 Síndico Titular

  
 CPN Sara Godoy  
 Contadora General





LCR S.A.E.C.A.  
RUC: 80053166-3  
Casa Matriz / Sede Administrativa  
Avda. Mcal. López 3811 casi Dr. Morra  
Edificio Mcal. Center, Piso 8  
Villa Morra - Asunción  
(595 21) 2381572 / 3  
CP 1808



Comisiones a pagar	27.588	7.732
Beneficio Anual a Pagar Personal Superior	11.667	14.000
Salario a Pagar	788	270
Cobranza a rendir	-	5.426
Previsión sobre pasivo laboral	-	-
Aguinaldo a personal superior a pagar	-	-
<b>Total</b>	<b>5.228.499</b>	<b>2.373.205</b>

No corriente	JUN 2018	JUN 2017
Deuda por compra de activo fijo	678.246	1.126.990
<b>Total</b>	<b>678.246</b>	<b>1.126.990</b>

### Nota 11 – Ventas

El detalle de las ventas es la siguiente:

	JUN 2018	JUN 2017
Ventas	45.964.794	27.994.229
Refinanciaciones	1.127.611	422.474
Intereses moratorios por venta de artículos de consumo	483.449	19.283
<b>Total</b>	<b>47.575.854</b>	<b>28.435.986</b>

### Nota 12 – Costo de ventas.


Los costos de ventas se integran como sigue:


	JUN 2018	JUN 2017
Consumo de inventarios	16.992.663	9.586.568
<b>Total</b>	<b>16.992.663</b>	<b>9.586.568</b>

### Nota 13 – Costo comercial.


Los Costos Comerciales se componen de la siguiente manera:

	JUN 2018	JUN 2017
Comisión a vendedores	1.541.817	2.402.014
Sueldos y jornales	1.138.449	357.777
Otros gastos comerciales	515.782	237.937
Gastos de distribución	358.540	230.628
Aporte a cargas laborales	191.450	81.144
Gastos de marketing	149.778	148.123

  
Luis A. Montanaro B.  
Presidente de Directorio

  
Guillermo M. M. Enreke I.  
Vice Presidente de Directorio

  
Lic. Julio C. Piris Da Motta  
Síndico Titular

  
CPN Sara Godoy  
Contadora General



LCR S.A.E.C.A.  
RUC. 80053166-3  
Casa Matriz / Sede Administrativa  
Avda. Mcal. López 3811 casi Dr. Morra  
Edificio Mcal. Center, Piso 8  
Villa Morra - Asunción  
(595 21) 2381572 / 3  
CP 1808





Aguinaldos	94.218	37.443
Indemnización y preaviso	18.321	36.025
Provisión vacaciones	5.015	672
Vacaciones	2.471	6.441
Previsiones de pasivos laborales	1.418	-
Desafectación de pasivo laboral	-	(18.349)
Desafectación de provisión de vacaciones	-	(4.693)
Desafectación de provisión	(59.309)	(10.955)
Previsiones	(135.896)	485.587
<b>Total</b>	<b>3.822.054</b>	<b>3.989.794</b>


#### Nota 14 – Costos operativos.


Los Costos Operativos se componen de la siguiente manera:

	<u>JUN 2018</u>	<u>JUN 2017</u>
Comisiones a procesadoras y giradurías	877.950	473.949
Sueldos y jornales	692.128	479.991
Mantenimiento y gastos de rodados	252.163	285.258
Depreciación de Rodados	219.004	323.185
Previsiones sobre mercaderías	218.675	46.545
Servicios tercerizados	214.198	175.033
Combustibles relacionados a cobranzas	137.632	750.270
Aporte a cargas laborales	121.329	87.595
Gastos generales	80.998	85.889
Aguinaldos	59.445	42.745
Gastos de encomienda y logística	33.616	62.114
Tasas, patentes e impuestos	30.069	48.827
Indemnización y preaviso	25.890	16.290
Otros gastos de cobranza	9.645	2.733
Provisión vacaciones	7.568	2.826
Otros gastos para el personal	6.365	6.104
Vacaciones	3.429	1.652
Previsiones de pasivos laborales	3.260	1.208
Viatico choferes	2.905	82.754
Desafectación de pasivo laboral	-	(21.565)
Desafectación de provisión de vacaciones	-	(6.236)
Desafectación provisión sobre mercaderías	(34.200)	(269.395)
<b>Total</b>	<b>2.962.068</b>	<b>2.677.772</b>

  
Luis A. Montanaro B.  
Presidente de Directorio

  
Guillermo M. M. Ehrcke I.  
Vice Presidente de Directorio

  
Lic. Julio C. Piris Da Motta  
Síndico Titular

  
CPN Sara Godoy  
Contadora General





LCR S A E C A  
RUC: 80053166-3  
Casa Matriz / Sede Administrativa  
Avda. Mcal. López 3811 casi Dr. Morra  
Edificio Mcal. Center, Piso 8  
Villa Morra - Asunción  
(595 21) 2381572 / 3  
CP 1808



### Nota 15 – Gastos administrativos.

Los gastos administrativos se componen de la siguiente manera:

	JUN 2018	JUN 2017
Sueldos y jornales	840.673	657.173
Servicios tercerizados	612.249	530.668
Remuneración al personal superior	397.921	401.740
Gastos de locación	384.200	291.828
Tasas, patentes e impuestos	297.506	93.524
Otros gastos para el personal	235.352	182.116
Depreciaciones	233.874	135.986
Aporte a cargas laborales	146.372	114.701
Gastos generales	107.804	107.118
Asesoría al personal superior	96.667	122.500
Aguinaldos	70.542	56.682
Indemnización y preaviso	53.443	14.318
Previsiones de pasivos laborales	4.224	-
Vacaciones	3.051	660
Provisiones de vacaciones	15.432	5.590
Provisión sobre otros activos	-	1.968
Previsiones	-	-
Desafectación de previsión sobre otros activos	-	(11.101)
Desafectación de provisión de vacaciones	-	(15.521)
Desafectación de pasivo laboral	-	(33.604)
<b>Total</b>	<b>3.499.311</b>	<b>2.656.346</b>

### Nota 16 – Costos Financieros

Los gastos financieros se componen de la siguiente manera:

	JUN 2018	JUN 2017
Gastos por emisiones en bolsa de valores	3.713.232	2.935.037
Gastos por deudas con bancos y financieras	2.845.489	2.193.367
Otros gastos financieros	547.773	69.827
Comisión por codeudoría	308.311	167.182
Gastos por fideicomiso de titulación	296.029	389.458
Pago de deuda con particulares	622	821
Pago de deuda con socios	-	-
Ingresos por inversiones	(627.091)	(379.182)
<b>Total</b>	<b>7.084.366</b>	<b>5.376.510</b>

Luis A. Montañano B.  
Presidente de Directorio


Guillermo M. M. Ehrbeck I.  
Vice Presidente de Directorio

Lic. Julio C. Piris Da Motta  
Síndico Titular

CPN Sara Godoy  
Contadora General



LCR S.A.E.C.A.  
 RUC: 80053166-3  
 Casa Matriz / Sede Administrativa  
 Avda. Mcal. López 3811 casi Dr. Morra  
 Edificio Mcal. Center, Piso 8  
 Villa Morra - Asunción  
 (595 21) 2381572 / 3  
 CP 1808



## Nota 17- Instrumentos financieros.

Como resultado del curso normal de los negocios de la entidad surgen exposiciones a riesgos de crédito, riesgo de tasa de interés y riesgo de moneda.

### 17.1 Riesgo de crédito.

La Dirección tiene políticas de crédito que permiten monitorear este riesgo de forma continua y espera un correcto comportamiento crediticio y los eventuales incumplimientos están cubiertos razonablemente por las provisiones existentes.

### 17.2 Riesgo de tasa de interés.

El detalle de los pasivos financieros que devengan intereses se expone en la Nota 9.

### 17.3 Riesgo de moneda.

La entidad incurre en riesgos de moneda extranjera en ventas y compras denominadas en monedas diferentes al guaraní. La moneda que origina principalmente este riesgo es el Dólar Estadounidense. Este riesgo es monitoreado de forma de mantener la exposición al mismo en niveles aceptables.

El siguiente es el detalle de la exposición al riesgo de moneda:

	Jun-2018		Jun-2017	
	En US\$	Equiv. en Miles de Gs.	En US\$	Equiv. en Miles de Gs.
<b>Activo</b>				
<b>Corto plazo</b>				
Disponibilidades	65.102,34	370.737	29.607,68	164.555
Gasto Diferido	-	-	29.808,34	165.670
<b>Largo plazo</b>				
Gasto Diferido	-	-	5.518,93	30.673
Garantía de Alquiler	5.032,19	28.657	12.480,40	69.364
<b>Total activo</b>	<b>70.134,53</b>	<b>399.394</b>	<b>77.415,35</b>	<b>430.262</b>
<b>Pasivo</b>				
<b>Corto plazo</b>				
Deudas comerciales	(13.487,77)	(77.025)	(76.731,49)	(426.743)
Deudas financieras	(47.282,75)	(270.019)	(601.008,33)	(3.342.514)
Deudas diversas	(94.535,55)	(539.867)	(106.776,00)	(593.836)
<b>Largo plazo</b>				
Deudas financieras	(2.000.000,00)	(11.421.460)	-	-
Deudas diversas	(118.766,95)	(678.246)	(202.641,00)	(1.126.990)
<b>Total pasivo</b>	<b>(2.274.073,02)</b>	<b>(12.986.617)</b>	<b>(987.156,82)</b>	<b>(5.490.083)</b>
<b>Posición neta activa / (pasiva)</b>	<b>(2.203.938,49)</b>	<b>(12.587.223)</b>	<b>(909.741,47)</b>	<b>(5.059.821)</b>

Luis A. Montanaro B.  
 Presidente de Directorio

Guillermo M. M. Eñeke I.  
 Vice Presidente de Directorio

Lic. Julio C. Piris Da Motta  
 Síndico Titular

CPN Sara Godoy  
 Contadora General





LCR S.A.E.C.A.  
RUC: 80053166-3  
Casa Matriz / Sede Administrativa  
Avda. Mcal. López 3811 casi Dr. Morra  
Edificio Mcal. Center, Piso 8  
Villa Morra - Asunción  
(595 21) 2381572 / 3  
CP 1808



## Nota 18 – Patrimonio.

### 18.1 Capital.

Al 30 de Junio de 2018, el Capital se compone como sigue:

Cantidad	Tipo	Nro. De votos por acción	Capital suscrito guaraníes	Capital integrado guaraníes
34.980	Ordinaria de voto múltiple	5	34.980.000.000	34.980.000.000
15.000	Acciones preferidas	0	15.000.000.000	15.000.000.000

En fecha 27/03/2018 se llevó a cabo una Asamblea General Extraordinaria de Accionistas en la cual se decidió aumentar el capital social a Gs. 120.000.000.000, cambio de denominación Social a LCR S.A.E.C.A., y las acciones pueden o no tener valor nominal. La modificación de los Estatutos Sociales está en proceso de protocolización e inscripción en los Registros Públicos.

### 18.2 Reserva legal.

De acuerdo con lo establecido en el artículo 91 de la Ley N° 1034/1.983 del Comerciante, la entidad debe afectar el 5% de la utilidad del año como reserva legal hasta que el saldo de dicha reserva represente el 20% del capital suscrito.

### 18.3 Reserva de revalúo.

El saldo de este rubro corresponde a la revaluación de los bienes de uso. El incremento patrimonial producido por el revalúo de los bienes de uso podrá ser capitalizado, no pudiendo ser distribuido como dividendo, utilidad o beneficio.

### 18.4 Reserva de revalúo técnico.

Los terrenos son valuados al valor de mercado determinado por tasaciones técnicas realizadas por un perito calificado. Las revaluaciones son acreditadas directamente al patrimonio neto bajo la línea Reserva por revalúo técnico, así como cualquier incremento o decremento subsecuente. Si los decrementos superan el monto de la reserva de revalúo, previo consumo de ella, se reconocerán como resultado del año.

### 18.5 Reserva facultativa.

Por Asamblea de Accionistas llevada a cabo en fecha 28 de Febrero del 2014 y según consta en el Acta N° 11, fue aprobada la constitución de una Reserva Facultativa por Gs. 90.000.000.- en resguardo del pasivo laboral.

Por Asamblea de Accionistas llevada a cabo en fecha 31 de Marzo del 2015 y según consta en el Acta N° 13, fue aprobada el aumento de la Reserva Facultativa a Gs. 150.000.000.- en resguardo del pasivo laboral. Por Asamblea de Accionistas llevada a cabo en fecha 30 de Marzo del 2017 y según consta en el Acta N° 17, fue

Luis A. Montanaro B.  
Presidente de Directorio

Guillermo M. M. Elbreke I.  
Vice Presidente de Directorio

Lic. Julio C. Piris Da Motta  
Síndico Titular


CPN Sara Godoy  
Contadora General





LCR S.A.E.C.A.  
RUC: 80053166-3  
Casa Matriz / Sede Administrativa  
Avda. Mcal. López 3811 casi Dr. Morra  
Edificio Mcal. Center, Piso 8  
Villa Morra - Asunción  
(595 21) 2381572 / 3  
CP 1808


aprobada el aumento de la Reserva Facultativa a Gs. 250.000.000.- en resguardo del pasivo laboral, además constituir una Reserva Facultativa de Gs. 210.021.650.- por contrato con mandatarios.  
Por Asamblea de Accionistas llevada a cabo en fecha 27 de Marzo del 2018 y según consta en el Acta N° 19, fue aprobada el aumento de la Reserva Facultativa a Gs. 550.000.000.- en resguardo del pasivo laboral, además constituir una Reserva Facultativa de Gs. 173.788.389.- por contrato con mandatarios, y la constitución de una Reserva Facultativa de Gs. 350.000.000.- por sumario SET.

Firmado al solo efecto de su identificación  
con el Dictámen de fecha  
**06 SET. 2018**  
GESTION EMPRESARIAL  
REGISTRO CNV 003

  
Luis A. Montanaro B.  
Presidente de Directorio

  
Guillermo M. M. Enreke I.  
Vice Presidente de Directorio

  
Lic. Julio C. Piris Da Motta  
Síndico Titular

  
CPN Sara Godoy  
Contadora General





LCR S.A.E.C.A.  
RUC: 80053166-3  
Casa Matriz / Sede Administrativa  
Avda. Mcal. López 3811 casi Dr. Morra  
Edificio Mcal. Center, Piso 8  
Villa Morra - Asunción  
(595 21) 2381572 / 3  
CP 1808

**ANEXO A**

**LC RISK MANAGEMENT S.A.E.C.A.**  
(en miles de guaraníes)

**BIENES DE USO**

Remitirse al Anexo 1 de la página 10.

Luis A. Montanaro B.  
Presidente de Directorio

Guillermo M. M. Ehrcke I.  
Vice Presidente de Directorio

Ltc. Julio C. Piris Da Motta  
Síndico Titular

CPN Sara Godoy  
Contadora General




LCR S.A.E.C.A.  
RUC: 80053166-3  
Casa Matriz / Sede Administrativa  
Avda. Mcal. López 3811 casi Dr. Morra  
Edificio Mcal. Center, Piso 8  
Villa Morra - Asunción  
(595 21) 2381572 / 3  
CP 1808


ANEXO B


**LC RISK MANAGEMENT S.A.E.C.A.**  
(en miles de guaraníes)

**ACTIVOS INTANGIBLES**

Remitirse al Anexo 1 de la página 10.

  
Luis A. Montanaro B.  
Presidente de Directorio

  
Guillermo M. M. Ehreke I.  
Vice Presidente de Directorio

  
Lic. Julio C. Piris Da Motta  
Síndico Titular

  
CPN Sara Godoy  
Contadora General





ANEXO C

**LC RISK MANAGEMENT S.A.E.C.A.**  
(en miles de guaraníes)

**INVERSIONES, ACCIONES, DEBENTURES Y OTROS TITULOS EMITIDOS EN SERIE PARTICIPACION EN OTRAS SOCIEDADES**

DENOMINACION Y CARACTERISTICAS DE LOS VALORES EMISOR	CLASE	VALOR NOMINAL UNITARIO	CANTIDAD	VALOR NOMINAL TOTAL	VALOR PATRIMONIAL PROPORCIONAL	VALOR DE LIBROS	VALOR DE COTIZACION	INFORMACION SOBRE EL EMISOR					
								% DE PARTICIPACION	ACTIVIDAD PRINCIPAL	CAPITAL	SEGUN ULTIMO BALANCE		
											RESULTADO	PATRIMONIO NETO	
Inversiones Temporarias													
<b>NO APLICABLE</b>													
TOTALES 30.06.2018													
TOTALES 30.06.2017													
Finespar S.A.E.C.A.	Prefrendida	150.000	10	1.500.000	-	1.619.013	N/A	3,00%	Financien	31.665.410	2.960.787	58.072.479	
BIC S.A.	Ordinaria	10.000	6	80.000	-	80.000	N/A	0,20%	Recopilación de Informaciones del Mercado	10.000.000	-	-	
DST	Ordinario	-	-	200.000	-	200.000	N/A	50,00%	Prestación de Servicios Informaticos, cobranzas, y desarrollo de Softwares	1.000.000	-	-	
TOTALES 30.06.2018						1.899.013							
TOTALES 30.06.2017						3.522.900							

Firmado al solo efecto de su identificación con el Dictamen de fecha  
**06 SET. 2018**  
 GESTION EMPRESARIAL  
 REGISTRO C.N.V. 003

LCR S.A.E.C.A.  
 RUC: 90053166-3  
 Casa Matriz / Sede Administrativa  
 Avda. Mcal. López 3811 casi Dr. Morra  
 Edificio Mcal. Genter, Piso 8  
 Villa Morra - Asunción  
 (595 21) 2381572 / 3  
 CP 1808

Luis A. Montañero B.  
 Presidente de Directorio

Guillermo M. M. Ehreke I.  
 Vice Presidente de Directorio

Lic. Julio C. Pires Da Motta  
 Síndico Titular

CPN Sara Godoy  
 Contadora General



LCR S.A.E.C.A.  
RUC: 80053166-3  
Casa Matriz / Sede Administrativa  
Avda. Mcal. López 3811 casi Dr. Morra  
Edificio Mcal. Center, Piso 8  
Villa Morra - Asunción  
(595 21) 2381572 / 3  
CP 1808

## ANEXO D

### LC RISK MANAGEMENT S.A.E.C.A. (en miles de guaraníes)

#### OTRAS INVERSIONES

CUENTAS	VALOR DE COSTO	AMORTIZACION	VALOR DE COTIZACION	VALOR REGISTRADO 30.06.2018	VALOR REGISTRADO 30.06.2017
Inversiones Corrientes		51.986	81.219	29.233	322.827
Sub Total	-	51.986	81.219	29.233	322.827
Inversiones No Corrientes	500.000	162.739	162.739	500.000	1.000.000
Sub Total	500.000	162.739	162.739	500.000	1.000.000
<b>TOTALES 30.06.2018</b>	<b>500.000</b>	<b>214.725</b>	<b>243.958</b>	<b>529.233</b>	<b>1.322.827</b>

Firmado al solo efecto de su identificación con el Dictámen de fecha  
**06 SET. 2018**  
GESTION EMPRESARIAL  
REGISTRO CNV 003

Luis A. Montanaro B.  
Presidente de Directorio

Guillermo M. M. Enreke I.  
Vice Presidente de Directorio

Lic. Julio C. Paris Da Motta  
Síndico Titular

CPN Sara Godóy  
Contadora General





LCR S.A.E.C.A.  
RUC: 80053168-3  
Casa Matriz / Sede Administrativa  
Avda. Mcal. López 3811 casi Dr. Morra  
Edificio Mcal. Center, Piso 8  
Villa Morra - Asunción  
(595 21) 2381572 / 3  
CP 1808

## ANEXO E

### LC RISK MANAGEMENT S.A.E.C.A. (en miles de guaraníes)


#### PREVISIONES


RUBRO	SALDO AL INICIO DEL EJERCICIO	AUMENTOS (*)	DISMINUCION (*)	SALDO AL CIERRE DEL 30.06.2018	SALDO AL CIERRE DEL 30.06.2017
Deducidas del Creditos (*)	7.717.628	7.758.714	(3.237.130)	12.239.212	6.951.370
Deducidas de Mercaderías (*)	1.122.412	218.675	(34.200)	1.306.887	1.023.565
<b>TOTALES</b>	<b>8.840.041</b>	<b>7.977.389</b>	<b>(3.271.330)</b>	<b>13.546.099</b>	<b>7.974.935</b>
Incluidas en el Pasivo	-	-	-	-	-
<b>TOTALES</b>	<b>-</b>	<b>-</b>	<b>-</b>	<b>-</b>	<b>-</b>


(\*) Corresponde a provisiones para cuentas incobrables mercaderías.

Firmado al solo efecto de su identificación  
con el Dictámen de fecha  
**06 SET. 2018**  
GESTION EMPRESARIAL  
REGISTRO CNV 003

  
Luis A. Montanaro B.  
Presidente de Directorio

  
Guillermo M. M. Ehreke I.  
Vice Presidente de Directorio

  
Lic. Julio C. Piris Da Motta  
Síndico Titular

  
CPN Sara Godoy  
Contadora General



LCR S.A.E.C.A.  
RUC: 80053166-3  
Casa Matriz / Sede Administrativa  
Avda. Mcal. López 3811 casi Dr. Morra  
Edificio Mcal. Center, Piso 8  
Villa Morra - Asunción  
(595 21) 2381572 / 3  
CP 1808

Firmado al solo efecto de su identificación  
con el Dictámen de fecha  
**06 SET. / 2018**  
GESTION EMPRESARIAL  
REGISTRO CNV 003

**ANEXO F**

**LC RISK MANAGEMENT S.A.E.C.A.**  
(En miles de guaraníes)

**COSTO DE MERCADERIAS O PRODUCTOS VENDIDOS O SERVICIOS PRESTADOS**

DETALLE	EJERCICIO 30.06.2018		EJERCICIO 30.06.2017	
<b>I. COSTO DE MERCADERÍAS O PRODUCTOS VENDIDOS</b>				
Existencias al comienzo del periodo				
Mercaderías	2.694.553	-	3.838.273	-
Compras y costos de producción del periodo				
Compras	6.089.999	-	8.101.247	-
Costos de producción	-	16.992.663	-	9.586.568
Diferencia de inventario	-	-	-	-
Resultado por tenencia	-	-	-	-
Existencias al cierre del periodo				
Mercaderías	3.120.600	-	2.352.952	-
Productos terminados	-	-	-	-
<b>II. COSTOS DE SERVICIOS PRESTADOS</b>	-	-	-	-
<b>TOTAL DE COSTO MERCADERIAS O PRODUCTOS VENDIDOS Y SERVICIOS PRESTADOS</b>		<b>16.992.663</b>		<b>9.586.568</b>

Luis A. Montanaro B.  
Presidente de Directorio

Guillermo M. M. Ehreke I.  
Vice Presidente de Directorio

Lic. Julio C. Piria Da Motta  
Síndico Titular

CPN Sara Godoy  
Contadora General





LCR S.A.E.C.A.  
 RUC: 80053166-3  
 Casa Matriz / Sede Administrativa  
 Avda. Mcal. López 3811 casi Dr. Morra  
 Edificio Mcal. Center, Piso 8  
 Villa Morra - Asunción  
 (595 21) 2381572 / 3  
 CP 1808

Firmado al solo efecto de su identificación  
 con el Dictamen de fecha  
**06 SET. 2018**  
 GESTION EMPRESARIAL  
 REGISTRO CNV 003

ANEXO G

**LC RISK MANAGEMENT S.A.E.C.A.**  
 (en miles de guaraníes)

**ACTIVOS Y PASIVOS EN MONEDA EXTRANJERA**

DETALLE	MONEDA EXTRANJERA		CAMBIO VIGENTE	MONEDA LOCAL	
	CLASE	MONTO		MONTO 30.06.2018	MONTO 30.06.2017
<b>ACTIVO</b>					
<b>Activos Corrientes</b>					
Bancos Cta.Cte. M/E	US\$ Americano	19.938,21	5.694,68	113.542	158.810
Caja de Ahorro M/E	US\$ Americano	45.164,13	5.694,68	257.195	5.745
Gasto Diferido M/E	US\$ Americano	0,00	5.694,68	-	165.670
<b>Sub Totales</b>		<b>65.102,34</b>	<b>5.694,68</b>	<b>370.737</b>	<b>330.225</b>
<b>Activos No Corrientes</b>					
Gasto Diferido M/E	US\$ Americano	-	5.694,68	-	30.673
Garantía de alquiler	US\$ Americano	5.032,19	5.694,68	28.657	69.364
<b>Sub Totales</b>		<b>5.032,19</b>	<b>5.694,68</b>	<b>28.657</b>	<b>100.037</b>
<b>TOTAL ACTIVO</b>		<b>70.134,53</b>	<b>5.694,68</b>	<b>399.394</b>	<b>430.262</b>
<b>PASIVO</b>					
<b>Pasivos Corrientes</b>					
Proveedores Locales	US\$ Americano	13.487,77	5.710,73	77.025	426.743
Deudas Financieras	US\$ Americano	47.282,75	5.710,73	270.019	3.405.730
Intereses a Vencer Ptmo USD	US\$ Americano	-	5.710,73	-	63.216
Otros Pasivos Corrientes	US\$ Americano	94.535,55	5.710,73	539.867	593.836
<b>Sub Totales</b>		<b>155.306,07</b>	<b>5.710,73</b>	<b>886.911</b>	<b>4.363.093</b>
<b>Pasivos No Corrientes</b>					
Deudas Financieras	US\$ Americano	2.000.000,00	5.710,73	11.421.460	-
Otros Pasivos No Corriente	US\$ Americano	118.766,95	5.710,73	678.246	1.126.990
Bonos Bursatiles USD No Cte.	US\$ Americano	0,00	5.710,73	-	-
<b>Sub Totales</b>		<b>2.118.766,95</b>	<b>5.710,73</b>	<b>12.099.706</b>	<b>1.126.990</b>
<b>TOTAL PASIVO</b>		<b>2.274.073,02</b>	<b>5.710,73</b>	<b>12.986.617</b>	<b>5.490.083</b>

 Luis A. Montanaro B.  
 Presidente de Directorio

 Guillermo M. M. Ehreke I.  
 Vice Presidente de Directorio

 Lic. Julio C. Pires Da Motta  
 Síndico Titular

 CPN Sara Godoy  
 Contadora General

## ANEXO H



**LC RISK MANAGEMENT S.A.E.C.A.**  
(en miles de guaraníes)

**INFORMACION REQUERIDA SOBRE COSTOS Y GASTOS**

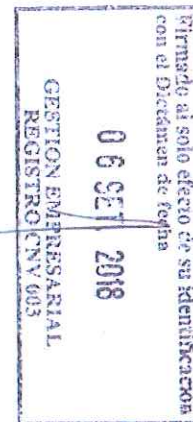
RUBROS	COSTO DE BIENES DE CAMBIO	COSTO DE BIENES DE USO	COSTO DE OTROS ACTIVOS	GASTOS ADMINISTRATIVOS	GASTOS COMERCIALES	OTROS GASTOS	TOTAL EJERCICIO 30.06.2018	TOTAL EJERCICIO 30.06.2017
Remuneraciones de administradores, directores, síndicos y consejo de vigilancia	-	-	-	397.921	-	-	397.921	401.740
Honorarios y remuneraciones por servicios	-	-	-	-	-	-	-	876.664
Beneficios al personal	-	-	-	362.389	115.010	98.034	575.433	171.637
Sueldos y jornales	-	-	-	840.673	1.138.449	692.127	2.671.249	1.593.336
Contribuciones sociales	-	-	-	146.372	191.450	121.329	459.151	420.311
Mantenimiento y reparaciones	-	-	-	-	-	252.163	252.163	326.435
Servicios básicos	-	-	-	-	-	-	-	60.624
Impuestos, tasa y contribuciones	-	-	-	297.506	-	30.069	327.575	142.351
Impuesto a la renta	-	-	-	-	-	852.775	852.775	416.939
Intereses a bancos e instituciones financieras	-	-	-	-	-	7.084.366	7.084.366	2.193.367
Comisión por ventas	-	-	-	-	1.541.817	545.819	2.087.636	2.402.014
Amortización bienes de uso	-	-	-	233.874	-	219.004	452.878	459.171
Previsiones y Provisiones	-	-	-	19.657	188.771	4.932.527	4.763.413	2.050.640
Costo de ventas de artículos de consumo	16.992.663	-	-	-	-	-	16.992.663	9.586.568
Otros gastos	-	-	-	1.200.920	1.024.099	1.114.236	3.339.255	9.556.623
<b>TOTALES 30.06.2018</b>	<b>16.992.663</b>	<b>-</b>	<b>-</b>	<b>3.499.311</b>	<b>3.822.054</b>	<b>15.942.449</b>	<b>40.256.478</b>	<b>-</b>
<b>TOTALES 30.06.2017</b>	<b>9.586.568</b>	<b>159.860</b>	<b>1.930.203</b>	<b>2.656.346</b>	<b>3.989.794</b>	<b>8.254.972</b>	<b>-</b>	<b>26.577.743</b>

Luis A. Montañaro B.  
Presidente de Directorio

Guillermo M. M. Ehreke I.  
Vice Presidente de Directorio

Lic. Julio C. Piris Da Motta  
Síndico Titular

CPN Sara Godoy  
Contadora General



LCR S.A.E.C.A.  
RUC: 80053165-3  
Casa Matriz / Sede Administrativa  
Avda. Mical López 3811 casi Dr. Morra  
Edificio Mical Center, Piso 8  
Villa Morra - Asunción  
(595 21) 2381572 / 3  
CP 1808





LCR S.A.E.C.A.  
RUC: 80053166-3  
Casa Matriz / Sede Administrativa  
Avda. Mcal. López 3811 casi Dr. Morra  
Edificio Mcal. Center, Piso 8  
Villa Morra - Asunción  
(595 21) 2381572 / 3  
CP 1808

## ANEXO I


### LC RISK MANAGEMENT S.A.E.C.A.


#### DATOS ESTADISTICOS


INDICADORES OPERATIVOS	ACUMULADOS AL FIN DEL PERIODO	
	30.06.2018	30.06.2017
Volumen de ventas (*)	47.575.854	28.435.986
Cantidad de empleados	137	90
Consumo de energía eléctrica (*)	57.682	34.082
Cantidad de sucursales	1	1
Moviles de venta	45	42
Cantidad de facturas emitidas	10.867	10.263
Atomización de cartera (*)	9.202	9.751

(\*) en miles de guaraníes, surge de dividir la cartera total entre la cantidad total de clientes.



  
Luis A. Montanaro B.  
Presidente de Directorio

  
Guillermo M. M. Ehreke I.  
Vice Presidente de Directorio

  
Lic. Julio C. Piris Da Motta  
Síndico Titular

  
CPN Sara Godoy  
Contadora General



LCR S.A.E.C.A.  
RUC: 80053166-3  
Casa Matriz / Sede Administrativa  
Avda. Mcal. López 3811 casi Dr. Morra  
Edificio Mcal. Center, Piso 8  
Villa Morra - Asunción  
(595 21) 2381572 / 3  
CP 1808

ANEXO J

LC RISK MANAGEMENT S.A.E.C.A.

INDICES ECONOMICOS-FINANCIEROS

INDICES	ACUMULADO AL FIN DEL PERIODO	
	30.06.2018	30.06.2017
Liquidez (1)	2,05	1,40
Endeudamiento (2)	1,84	1,49
Rentabilidad (3) (*) (* ) Presentar sólo a fin de ejercicio	N/A	N/A

NOTA:

(1) <u>ACTIVO CORRIENTE</u> PASIVO CORRIENTE	(2) <u>TOTAL DEL PASIVO</u> PATRIMONIO NETO	(3) <u>RESULTADO ANTES DEL IMPUESTO A LA RENTA</u> PATRIMONIO NETO EXCLUIDO EL RESULTADO DEL PERIODO
---	--	---

Firmado al solo efecto de su identificación  
con el Dictámen de fecha  
06 SET. 2018  
GESTION EMPRESARIAL  
REGISTRO CNV 603

Luis A. Montanaro B.  
Presidente de Directorio

Guillermo M. M. Ehreke I.  
Vice Presidente de Directorio

Lic. Julio C. Píris Da Motta  
Síndico Titular

CPN Sara Godoy  
Contadora General





Miembro de



Gestión Empresarial  
Estudio de Auditoría y Consultoría

Latinoamérica

Defensa Nacional N° 952 c/ Gral. Santos  
C. Postal 1209. Asunción - Paraguay  
Tel.: (595-21) 201 630 / 201 621 Fax: (595-21) 223 118  
administracion@gestion.com.py - www.gestion.com.py  
www.smslatam.com

## INFORME SOBRE ESTADOS FINANCIEROS INTERMEDIOS

A los Señores  
Presidente y Miembros del Directorio de  
LC RISK MANAGEMENT S.A.E.C.A.

1. Hemos examinado los estados financieros intermedios, consistentes en el Balance General de LC RISK MANAGEMENT S.A.E.C.A. al 30 de junio de 2018 y sus correspondientes Estados de Resultados, de Evolución del Patrimonio Neto y de Flujos de Efectivo, por el período comprendido entre el 01 de enero y el 30 de junio de 2018, de conformidad con declaraciones sobre normas de auditoría para revisión de estados financieros intermedios. La Administración de la Sociedad es responsable por la preparación y presentación razonable de estos estados financieros intermedios de conformidad con normas prescriptas por la Comisión Nacional de Valores (CNV) y complementariamente con las normas contables vigentes en la República del Paraguay. Nuestra responsabilidad consiste en expresar una conclusión sobre estos estados financieros intermedios basados en nuestra revisión.
2. Una revisión de estados financieros intermedios es de un alcance limitado, y consiste principalmente en obtener una comprensión del sistema para la preparación de estados financieros intermedios, aplicando procedimientos analíticos de revisión sobre los estados financieros y haciendo investigaciones con personas responsables de los asuntos financieros y contables. Es substancialmente menor en alcance que el examen de acuerdo con las Normas de Auditoría, cuyo objetivo es la expresión de una opinión sobre los estados financieros tomados en su conjunto. Por consiguiente, no podemos expresar ese tipo de opinión.
3. Basados en nuestro examen limitado, conforme al alcance mencionado en el segundo párrafo, no ha llegado a nuestro conocimiento cualquier modificación importante que debe hacerse a los estados financieros, para que estén de conformidad con normas prescriptas por la Comisión Nacional de Valores (CNV) y complementariamente con las normas contables vigentes en la República del Paraguay.
4. Los estados financieros al 30 de junio de 2017, que se acompañan con fines comparativos, fueron examinados por nosotros y en fecha 24 de agosto de 2017 emitimos el informe de información financiera intermedia.

06 de septiembre 2018  
Asunción, Paraguay

  
Lic. Ysaías López Gómez  
Socio

LC RISK MANAGEMENT S.A.E.C.A.

INFORME DEL SÍNDICO CORRESPONDIENTE AL SEGUNDO TRIMESTRE CERRADO AL 30.06.2016 DEL EJERCICIO QUE CIERRA AL 31.12.2018.

AL PRESIDENTE Y DIRECTORES DEL LC RISK MANAGEMENT S.A.E.C.A.

Estimados Señores.

En mi carácter de Síndico Titular, fiscalice la dirección y administración de LC RISK MANAGEMENT S.A.E.C.A., durante el periodo que va del 01/01/2018 al 30/06/2018, del ejercicio que cierra al 31/12/2018.

Al efecto; asistí a las Asambleas de Accionistas, a Sesiones del Directorio realizadas en dicho periodo, analicé conceptualmente los Estados Contables Intermedio con sus Notas y Anexos correspondiente al Segundo Trimestre cerrado al 30.06.2018, del periodo que cierra al 31.12.2018 y los informes de los auditores externos.

Por tratarse del Segundo trimestre, los auditores independientes contratados a los efectos de la realización de controles establecidos en el Código Civil y en las leyes que regulan el Mercado de Capitales, emitieron un dictamen sobre los referidos Estados Contables Intermedio, suscripto por el Lic. Ysaías López Gómez, de la firma Gestión Empresarial, miembro de SMS Latinoamérica.

En mi opinión, los referidos Estados Contables y la actuación del Directorio en este periodo se ajustó a la Ley y al Estatuto Social.

Atentamente,

  
Lic. Julio César Piris Da Motta S.

Síndico Titular

Asunción, 07 de setiembre de 2018.



**LC RISK MANAGEMENT S.A.E.C.A. --- ACTA DE DIRECTORIO Nro. 481****ASUNTO: Aprobación de los Estados Contables al 30 de Junio de 2018.**

En la ciudad de Asunción, Capital de la República del Paraguay, a los 07 días del mes de Setiembre de 2018, siendo las 8:00 horas se reúne en el local social de la Avda. Mcal. López N° 3811 c/Dr. Morra, 8vo. Piso – Edificio Mcal. Center, el Directorio de LC RISK MANAGEMENT S.A.E.C.A compuesto por los Señores Directores Luis A. Montanaro Bedoya, Guillermo Ehreke Irrazabal, y el Lic. Julio Cesar Piris Da Motta, en su carácter de Síndico titular. -----

Iniciada la sesión, el presidente informa que se ha convocado a esta reunión para analizar los informes contables correspondiente del trimestre cerrado al 30/06/2018, que componen el **Estado de Situación Patrimonial, Estado de Resultados, Estado de Variación del Patrimonio Neto y los anexos correspondientes.**-----

Los mismos ha sido debidamente analizados por el síndico Titular, quien presenta a los miembros del Directorio su informe correspondiente. -----

Luego de analizar los documentos presentados y el informe del Sindico, los miembros del Directorio resuelven por unanimidad cuanto sigue: -----

1. **Aprobar los estados contables del trimestre cerrado al 30/06/2018: Estado de Situación Patrimonial, Estado de Resultados, Estado de Variación del Patrimonio Neto y sus anexos correspondientes.** -----
2. **Presentar los estados contables aprobados por este Directorio y el Informe del Sindico ante la Comisión Nacional de Valores y la Bolsa de Valores y Productos de Asunción S.A.**-----
3. **Autorizar al Sr. Luis Montanaro y al Sr. Guillermo Ehreke a suscribir los informes a ser remitidos a la CNV.** -----

Sin otro punto que considerar se da por terminada la sesión siendo las 09:00 hs.-----



**Dr. Guillermo M. M. Ehreke Irrazabal**  
Vicepresidente



**Sr. Luis Augusto Montanaro Bedoya**  
Presidente



**Lic. Julio Cesar Piris Da Motta**  
Síndico Titular