



LCR S.A.E.C.A.
 RUC: 80053166-3
 Casa Matriz / Sede Administrativa
 Avda. Mcal. López 3811 casi Dr. Morra
 Edificio Mcal. Center, Piso 8
 Villa Morra - Asunción
 (595 21) 2381572 / 3
 CP 1808

Balance General al 31 de diciembre del 2018

(en miles de guaraníes)

	Nota	DIC 2018	Dic-2017
ACTIVO			
Activo Corriente			
Disponibilidades	3	4.084.692	3.408.177
Créditos	4	99.158.544	77.154.645
Derecho fiduciario	4	3.334.593	-
Bienes de cambio	5	2.569.617	1.618.101
Inversiones	6	269.986	269.233
Otros créditos	7	4.544.192	1.029.185
Total Activo Corriente		113.961.624	83.479.341
Activo No Corriente			
Créditos	4	76.371.653	61.736.228
Derecho fiduciario	4	1.432.593	-
Inversiones	6	2.542.038	2.260.000
Bienes de uso	Anexo 1	4.567.475	5.040.782
Intangibles	Anexo 1	259.014	287.696
Otros créditos	7	670.049	539.654
Total Activo No Corriente		85.842.822	69.864.360
TOTAL ACTIVO		199.804.446	153.343.701
PASIVO			
Pasivo Corriente			
Deudas comerciales	8	2.924.400	2.478.610
Deudas financieras	9	51.378.397	32.486.439
Deudas diversas	10	2.504.778	2.505.332
Total Pasivo Corriente		56.807.575	37.470.381
Pasivo No Corriente			
Deudas financieras	9	76.401.665	56.432.716
Deudas diversas	10	483.135	887.985
Total Pasivo No Corriente		76.884.800	57.320.700
TOTAL PASIVO		133.692.375	94.791.081
PATRIMONIO			
Capital Integrado	18.1	49.987.000	46.507.000
Aporte para futura capitalización		771.000	10.000
Reservas	18.2-4	5.733.614	4.018.386
Resultado acumulado		128.946	25.423
Resultado del período		9.491.512	7.991.811
TOTAL PATRIMONIO		66.112.072	58.552.620
TOTAL PASIVO Y PATRIMONIO		199.804.446	153.343.701


El Anexo y las notas 1 a 18 que se acompañan forman parte integral de los estados financieros.

Luis A. Montañano B.
 Presidente de Directorio

Guillermo M. M. Ehreke L.
 Vice Presidente de Directorio

Lic. Julio C. Piria Da Motta
 Síndico Titular

Lic. M. Cristina Zarza M.
 Contadora





LCR S.A.E.C.A.
RUC: 80053166-3


Casa Matriz / Sede Administrativa
Avda. Mcal. López 3811 casi Dr. Morra
Edificio Mcal. Center, Piso 8
Villa Morra - Asunción
(595 21) 2381572 / 3
CP 1808

Estado de Resultados al 31 de diciembre de 2018 (en miles de guaraníes)

Nota	DIC 2018				TOTAL DIC 2018	DIC 2017	
	STILO	FINCO	ELECTRO HOGAR	CREDICLUB			
INGRESOS OPERATIVOS							
Ventas	11	66.127.792	16.007.951	2.654.679	1.020.346	85.810.768	78.696.301
Costo de ventas	12	(17.968.043)	(5.986.198)	(1.476.484)	(413.591)	(25.844.316)	(36.137.372)
Costo Comercial	13	(8.352.552)	(600.647)	(1.203.718)	(41.144)	(10.198.061)	(7.932.761)
Costo Operativo	14		-		-	(6.194.059)	(5.538.868)
RESULTADO BRUTO		39.807.198	9.421.106	(25.523)	565.611	43.574.332	29.087.300
Gastos de administración							
Previsiones	15					(6.975.475)	(5.911.995)
Previsiones Genéricas						(2.965.012)	(2.587.066)
						(5.374.735)	-
						(15.315.222)	(8.499.061)
RESULTADOS DIVERSOS							
Otros ingresos/gastos						423.313	769.082
						423.313	769.082
RESULTADOS FINANCIEROS							
Diferencia de cambio						(870.398)	(69.413)
Gastos financieros	16					(16.707.245)	(11.894.807)
						(17.577.643)	(11.964.220)
IMPUESTO A LA RENTA							
						(1.113.715)	(980.669)
RESULTADO NETO							
						9.991.065	8.412.432
Reserva legal							
						(499.553)	(420.621)
RESULTADO DEL PERIODO							
						9.491.512	7.991.811


El Anexo y las notas 1 a 18 que se acompañan forman parte integral de los estados financieros.




Luis A. Montanaro B.
Presidente de Directorio


Guillermo M. M. Enreke I.
Vice Presidente de Directorio


Lic. Julio C. Piris Da Motta
Síndico Titular


Lic. Ma. Cristina Zarza M.
Contadora



LCR S.A.E.C.A.

RUC: 80053166-3

Casa Matriz / Sede Administrativa

Avda. Mcal. López 3811 casi Dr. Murra

Edificio Mcal. Center, Piso 8

Villa Morra - Asunción

(595 21) 2381572 / 3

CP 1808

Estado de Evolución del Patrimonio Neto al 31 de diciembre de 2018 (en miles de guaraníes)


	Capital social	Capital a integrar	Capital integrado	Aportes para futuras capitalizaciones	Reserva legal	Reserva de resultado	Reserva de resultado técnico	Reserva facultativa	Resultados acumulados	Resultados del Ejercicio	Total de Patrimonio
Saldo al 31 de diciembre de 2016	100.000.000	(54.993.000)	45.007.000	-	392.875	668.722	2.453.733	150.000	7.642.884	-	56.315.214
	45.007.000					3.665.330					
Capitalización de Resultado	-	1.500.000	-	-	-	-	-	-	(1.500.000)	-	-
Capitalización de Reserva Legal	-	-	-	-	-	-	-	-	-	-	-
Aporte para futuras capitalizaciones	-	-	-	10.000	-	-	-	-	-	-	10.000
Integración de Capital	-	-	-	-	-	-	-	-	-	-	-
Aumento de Capital	-	-	-	-	-	-	-	-	-	-	-
Reserva Facultativa	-	-	-	-	-	-	-	-	-	-	-
Reserva Legal	-	-	-	-	2.301.059	-	-	-	(1.880.438)	-	420.621
Revalúo de Bienes de Uso	-	-	-	-	-	195.708	-	-	-	-	195.708
Revalúo Técnico	-	-	-	-	-	-	(2.453.733)	310.022	(210.022)	-	(2.453.733)
Distribución de Dividendos	-	-	-	-	-	-	-	-	(3.740.000)	-	(3.740.000)
Provisión Impuesto Adicional IRA CIS	-	-	-	-	-	-	-	-	(187.000)	-	(187.000)
Resultado del Año	-	-	-	-	-	-	-	-	7.975.549	-	7.975.549
Saldo al 31 de diciembre de 2017	100.000.000	(53.493.000)	45.007.000	10.000	2.693.934	864.430	-	-460.022	8.000.973	-	58.536.359
	46.507.000					4.018.386					
Capitalización de Resultado	-	3.000.000	-	-	-	-	-	-	(3.000.000)	-	-
Capitalización de Reserva Legal	-	-	-	-	-	-	-	-	-	-	-
Aumento de Capital	20.000.000	(20.000.000)	-	-	-	-	-	-	-	-	-
Aporte para futuras capitalizaciones	-	-	-	761.000	-	-	-	-	-	-	761.000
Integración de Capital	-	-	-	-	-	-	-	-	-	-	-
Reserva Legal	-	-	-	-	499.554	-	-	-	-	-	499.554
Revalúo de Bienes de Uso	-	-	-	-	-	141.886	-	-	-	-	141.886
Reserva Facultativa	-	-	-	-	-	-	-	1.073.789	(1.073.789)	-	-
Distribución de Dividendos	-	-	-	-	-	-	-	-	(3.490.000)	-	(3.490.000)
Provisión Impuesto Adicional IRACIS	-	-	-	-	-	-	-	-	(158.239)	-	(158.239)
Fondo comprometido s/Asamblea	-	-	-	-	-	-	-	-	(150.000)	-	(150.000)
Transfere Resultado Acumulado	-	-	-	-	-	-	-	-	-	-	-
Resultado del Periodo	-	-	-	-	-	-	-	-	-	9.491.512	9.491.512
Saldo al 31 de diciembre de 2018	120.000.000	(70.013.000)	49.987.000	771.000	3.193.488	1.006.316	-	-1.533.810	128.945	9.491.512	66.112.072
	49.987.000			771.000		5.733.614					

El Anexo y las notas 1 a 18 que se acompañan forman parte integral de los estados financieros.

Firmado al solo efecto de su identificación
con el Metámen de fecha

12 MAR. 2019

GESTIÓN EMPRESARIAL
REGISTRO CNV 003


Luis A. Montanaro B.
Presidente de Directorio


Guillermo M. M. Ehreke I.
Vice Presidente de Directorio


Lic. Julio C. Piris Da Motta
Síndico Titular


Lic. Ma. Cristina Zarza M.
Contadora




LCR S.A.E.C.A.
RUC: 80053166-3

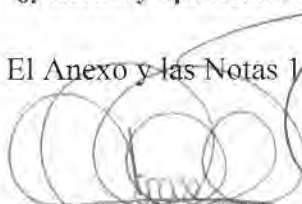
Casa Matriz / Sede Administrativa
Avda. Mcal. López 3811 casi Dr. Morra
Edificio Mcal. Center, Piso 8
Villa Morra - Asunción
(595 21) 2381572 / 3
CP 1808


Estado de Flujos de Efectivo al 31 de diciembre de 2018 (en miles de guaraníes)


	<u>Dic 2018</u>	<u>Dic 2017</u>
1. ACTIVIDADES DE OPERACIÓN		
Cobranzas efectuadas a clientes	44.827.571	45.097.586
Pagos efectuados a proveedores y empleados	(59.909.853)	(62.277.064)
Caja generada por las operaciones	(15.082.282)	(17.179.478)
Otros ajustes	-	-
Impuesto a la renta	(981.110)	-
Flujos netos de efectivo por actividades de operación	(16.063.392)	(17.179.478)
2. ACTIVIDADES DE INVERSIÓN		
Inversiones	(282.792)	4.870.479
Adquisiciones de bienes de uso e intangibles	(1.188.041)	(2.358.596)
Cobros por venta de bienes de uso	(62.524)	7.349.128
Flujos netos de efectivo por actividades de inversión	(1.533.357)	9.861.011
3. ACTIVIDADES DE FINANCIACIÓN		
Obtención (pagos) de fondos mediante deudas financieras	38.860.907	24.042.653
Gastos e intereses financieros pagados	(16.707.245)	(12.429.099)
Bonos bursátiles	-	-
Distribución de dividendos	(3.490.000)	(3.740.000)
Capitalización durante el año	480.000	10.000
Flujos netos de efectivo por actividades de financiación	19.143.662	7.883.554
Efecto de las variaciones en tipo de cambio sobre Caja	(870.398)	(69.413)
4. Incremento neto de efectivo y equivalentes	676.515	495.674
5. Efectivo y equivalentes al inicio	3.408.177	2.912.503
6. Efectivo y equivalentes al final	4.084.692	3.408.177




El Anexo y las Notas 1 a 18 que se adjuntan forman parte integral de los estados contables.


Luis A. Montanaro B.
Presidente de Directorio


Guillermo M. M. Ehreke I.
Vice Presidente de Directorio


Lic. Julio C. Piris Da Motta
Síndico Titular


Lic. Ma. Cristina Zarza M.
Contadora

ANEXO 1



Cuadro de Bienes de Uso, Intangibles y Amortizaciones al 31 de diciembre de 2018
(en miles de guaraníes)

CUENTAS	VALORES DE ORIGEN								AMORTIZACIONES				NETO RESULTANTE CP 1808	
	AL INICIO DEL PERIODO	ALTAS Y TRANS. DEL PERIODO	REVALUO TECNICO	BAJAS DEL PERIODO	REVALUO AL INICIO DEL PERIODO	REVALUO DEL PERIODO	BAJAS DEL PERIODO	AL CIERRE DEL PERIODO	ACUMULADAS AL INICIO DEL PERIODO	%	ALTAS DEL PERIODO	BAJAS DEL PERIODO		ACUMULADAS AL CIERRE DEL PERIODO
Bienes en Operación														
Muebles y Equipos de Oficina-Sede Meal Center	603.738	21.391	-	-	83.434	13.221	-	721.775	273.964	-	70.446	-	344.940	
Muebles y Equipos de Oficina-Sede Lambaré	157.996	5.770	-	-	18.743	3.737	-	186.246	59.961	-	18.646	-	78.607	
Muebles y Equipos de Oficina - Sede Electrohogar	-	85.217	-	-	-	-	-	85.217	-	-	-	-	-	
Instalaciones - Sede Meal Center	174.617	-	-	-	28.629	3.428	-	206.674	96.413	-	21.885	-	117.998	
Instalaciones - Sede Lambaré	221.718	-	-	-	20.075	5.823	-	247.616	59.823	-	25.267	-	85.090	
Instalaciones - Sede Electro Hogar	-	70.045	-	-	-	-	-	70.045	-	-	-	-	-	
Equipos de Informática-Sede Meal Center	366.234	59.438	-	-	22.988	6.151	-	454.821	197.024	-	73.621	-	270.645	
Equipos de Informática-Sede Lambaré	199.665	36.612	-	-	10.047	3.742	-	250.066	92.782	-	38.496	-	131.278	
Equipos de Informática-Sede Electro Hogar	-	80.327	-	-	-	-	-	80.327	-	-	-	-	-	
Mejoras en Propiedad de Terceros-Sede Meal Center	88.584	-	-	-	4.871	2.041	-	95.496	29.688	-	16.536	-	46.224	
Mejoras en Propiedad de Terceros-Sede Su Guazú	-	381.263	-	-	-	-	-	381.263	-	-	-	-	-	
Sistema de Seguridad y Alarma-Sede Meal Center	20.286	-	-	-	2.428	40	-	22.754	21.471	-	321	-	21.792	
Sistema de Seguridad y Alarma-Sede Lambaré	38.434	-	-	-	4.223	329	-	42.886	35.806	-	4.134	-	39.640	
Rodados	3.706.841	174.372	-	764.202	227.435	66.971	18.584	3.392.833	1.641.075	-	626.347	582.433	1.084.989	1.707.844
Inmuebles - Terreno	356.105	-	-	177.417	53.592	6.579	26.701	212.159	-	-	-	-	-	212.159
Inmuebles - Edificio	1.094.168	-	-	193.000	164.014	29.925	30.558	1.064.549	120.644	-	38.779	23.374	126.049	938.500
TOTALES AL 31-12-2018	7.028.386	914.435	-	1.134.619	640.480	141.887	75.843	7.514.727	2.628.081	-	924.978	605.807	2.947.252	4.567.475
TOTALES AL 31-12-2017	11.998.158	2.240.126	-	7.209.897	604.613	195.705	159.844	7.668.861	2.828.485	-	872.421	1.072.828	2.628.078	5.040.783

CUENTAS	VALORES DE ORIGEN				AMORTIZACIONES				NETO RESULTANTE
	AL INICIO DEL PERIODO	AUMENTOS	DISMINUCION	AL CIERRE DEL PERIODO	ACUMULADAS AL INICIO DEL PERIODO	DEL PERIODO	BAJAS	ACUMAL CIERRE DEL PERIODO	
Licencias de Software	472.569	86.933	20.308	539.194	184.872	95.308	-	280.180	259.014
TOTALES AL 31-12-2018	472.569	86.933	20.308	539.194	184.872	95.308	-	280.180	259.014
TOTALES AL 31-12-2017	371.184	118.470	17.085	472.569	104.512	-	80.361	184.873	287.696

El Anexo y las notas 1 a 18 que se acompañan forman parte integral de los estados financieros.

Luis A. Montanaro B.
Presidente de Directorio

Guillermo M. M. Ehreke I.
Vice Presidente de Directorio

Lic. Julio C. Pires Da Motta
Síndico Titular

Lic. Ma. Cristina Zarza M.
Contadora

Firmado al solo efecto de su identificación con el Dictámen de fecha
12 MAR. 2019
GESI S.A. REGISTRADA
REGISTRO CNV 003



LCR S.A.E.C.A.
RUC: 02080166-0
Casa Morra / Sede Administrativa
Avda. Mcal. López 3811 cas. Dr. Morra
Edificio Mcal. Censer, Pta. 3
Villa Morra - Asunción
(595 21) 2381572 / 3
CP 1800



Notas a los Estados Financieros al 31 de diciembre de 2018

Nota 1 - Información básica sobre la empresa

LCR S.A.E.C.A., se constituyó como empresa en fecha 30 de Julio del año 2008, con la denominación legal LC Risk Management S.A.E.C.A., según escritura N° 75 pasada ante el Escribano José María Zubizarreta con un capital inicial de Gs. 100.000.000 para posteriormente por escritura N° 298 de fecha 10 de Septiembre del año 2009, pasada ante el mismo escribano, aumentar su capital en la suma de Gs.1.900.000.000 hasta alcanzar la suma de capital de Gs. 2.000.000.000. Posteriormente, su capital asciende a Gs.10.000.000.000.- según escritura N° 131 de fecha 02 de Septiembre de 2011, pasada ante la escribana María Guadalupe Peroni. Su principal actividad comercial lo constituye la venta al por menor de artículos electrodomésticos y electrónicos. Posteriormente mediante Escritura N° 97, de fecha 30 de junio de 2012, autorizada por la Escribana Pública Guadalupe Peroni, a través de la cual fue aumentado el capital social y modificado los Estatutos Sociales, con Dictamen de la Abogacía del Tesoro N° 3334, de fecha 26 de julio de 2012, de cuyo testimonio se tomó razón en la Dirección General de los Registros Públicos, Sección Personas Jurídicas y Asociaciones, bajo el N° 615, al folio 8311, Serie C, el 30 de julio de 2012; y en el Registro Público de Comercio, bajo el N° 873, Serie F, al folio 7367 y siguientes, Sección Contratos, en fecha 30 de julio de 2012. Posteriormente su capital aumento a Gs.35.000.000.000.-, mediante la Escritura N° 119, de fecha 31 de agosto de 2012, autorizada por la Escribana Pública Guadalupe Peroni, a través de la cual fue modificado íntegramente los Estatutos Sociales, con Dictamen de la Abogacía del Tesoro N° 4919, de fecha 11 de octubre de 2012, de cuyo testimonio se tomó razón en la Dirección General de los Registros Públicos, Sección Personas Jurídicas y Asociaciones, bajo el N° 1249, al folio 4945, Serie A, el 16 de octubre de 2012; y en el Registro Público de Comercio, bajo el N° 1252, Serie A, al folio 11376 y siguientes, Sección Contratos, en fecha 16 de octubre de 2012. Escritura N° 148, de fecha 05 de diciembre de 2012, autorizada por la Escribana Pública Guadalupe Peroni, a través de la cual fue transcrita el Acta de Asamblea General Ordinaria del 15 de Noviembre de 2012, en la que se fijaran las características de las acciones preferidas emitidas, con Dictamen de la Abogacía del Tesoro N° 263, de fecha 17 de enero de 2013, de cuyo testimonio se tomó razón en la Dirección General de los Registros Públicos, a través del Registro Público de Comercio, bajo el N° 6, Serie C, al folio 49 y siguientes, Sección Contratos, en fecha 31 de enero de 2013. Actualmente su capital asciende a Gs.100.000.000.000.-, mediante escritura N° 449, de fecha 09 de junio de 2015, pasada ante la Escribana María Isabel Maggi Aquino, a través de la cual fue transcrita el Acta de Asamblea General Extraordinaria del 31 de marzo de 2015, se aumentó el capital social y se modificó el artículo N° 5 de los estatutos sociales, de cuyo testimonio se tomó razón en la Dirección General de los Registros Públicos, Sección Personas Jurídicas y Asociaciones, bajo el N° 1 y al folio 1, el 17 de agosto de 2015 y en la Sección Registro Público de Comercio, bajo el N° 684, serie comercial de fecha 19 de agosto de 2015. Escritura Nro. 96, de fecha 24 de agosto de 2016, pasada ante la Escribana Ana María Zubizarreta, a través de la cual fue transcrita el Acta de Asamblea General Extraordinaria de Accionistas del 30 de marzo de 2016, en la que se decidió el cambio del valor de las acciones nominativas de G. 100.000 (Guaraníes cien mil) a G. 1.000.000 (Guaraníes un millón) cada una, lo que conlleva a la correspondiente modificación del artículo N° 05 de los estatutos sociales, además la inclusión del artículo N° 8 en el que se establece que las acciones no podrán ser representadas en títulos, estas acciones serán denominadas "acciones escriturales", de cuyo testimonio se tomó razón en la Dirección General de los Registros Públicos, Sección Personas Jurídicas y Asociaciones, bajo el N° 2 y al folio 15, el 08 de noviembre de 2016 y en la Sección Registro Público de Comercio, bajo el N° 684, serie comercial de fecha 08 de noviembre de 2016. Escritura Nro. 75.COM.A, de fecha 23 de agosto de 2018, pasada ante la Escribana Ana María Zubizarreta, a través de la cual fue transcrita el Acta de Asamblea General Extraordinaria de Accionistas del 27 de marzo de 2018, en la cula se decidió aumentar el Capital Social a Gs 120.000.000.000, cambio de denominación legal a LCR SAECA y valor nominal de las acciones.


Luis A. Montanaro B.
Presidente de Directorio



Guillermo M. M. Enreke I.
Vice Presidente de Directorio


Lic. Julio C. Diris Da Motta
Síndico Titular


Lic. Ma. Cristina Zarza M.
Contadora



UBS S.A. S.A.
RUC: 8003168-3
Casa Morra / Sede Administrativa
Avda. Mca. López 3811 casi Dr. Morra
Edificio Mca. Center, Piso III
Villa Morra - Asunción
(595 21) 2381572 / 3
CP 1808



Nota 2 - Principales políticas y prácticas contables aplicadas

2.1 Bases de preparación.

Los estados financieros se han preparado de acuerdo con las normas contables y criterios de valuación dictados por la Comisión Nacional de Valores y con normas de información financiera emitidas por el Consejo de Contadores Públicos del Paraguay. Los Estados de Resultados están expuestos según lo requerido por la NIC 14.

La moneda funcional y de presentación de los estados financieros de la entidad es el guaraní, la moneda local de Paraguay.

Dado que la inflación acumulada en los últimos tres años, calculada a base del Índice de Precios al Consumidor emitido por el Banco Central del Paraguay, ha sido inferior al 100%, los estados financieros se presentan en unidad de medida heterogénea. Consecuentemente los estados financieros no fueron reexpresados en moneda homogénea de poder adquisitivo constante.

Los estados financieros fueron preparados utilizando como principal criterio de valuación el costo histórico, con las excepciones que se mencionan en los siguientes numerales de esta nota.

2.2 Moneda extranjera.

Las transacciones en moneda extranjera son convertidas al guaraní a la cotización vigente en la fecha de la transacción. Los activos y pasivos monetarios denominados en moneda extranjera son convertidos al guaraní a la cotización vigente a la fecha de cierre de los estados financieros. Las diferencias de cambio resultantes figuran presentadas en el Estado de Resultados.

El siguiente es el detalle de las cotizaciones de la moneda extranjera operada por la entidad respecto al guaraní, al promedio y cierre de los estados financieros:

	Promedio		Dic-2018		Dic-2017	
	Dic-18	Dic-17	Activos	Pasivos	Activos	Pasivos
Dólares estadounidenses	5.961	5.617	5.960,14	5.960,94	5.580	5.601

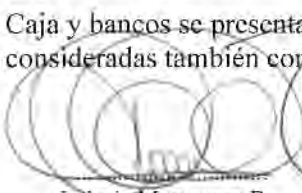
2.3 Deterioro.


Los valores contables de los activos de la entidad, diferentes de bienes de cambio, son revisados a la fecha de cada estado financiero para determinar si existe un indicativo de deterioro. Si algún indicativo de deterioro existiera, el monto recuperable del activo es estimado como el mayor del precio neto de venta y el valor de uso, reconociéndose una pérdida por deterioro en el Estado de Resultados cuando el valor contable del activo o su unidad generadora de efectivo exceden su monto recuperable.

En el caso de activos, diferentes de bienes de uso, una pérdida por deterioro es revertida hasta el monto que no exceda el valor contable que hubiera correspondido si no se hubiera reconocido el deterioro, cuando posteriormente se produce un aumento en la estimación del monto recuperable. En el caso de bienes de uso, revaluados según se indica en la Nota 2.8, una pérdida por deterioro es revertida hasta el monto que no exceda el valor contable revaluado que hubiera correspondido si no se hubiera reconocido el deterioro, cuando posteriormente se produce un aumento en la estimación del monto recuperable.


2.4 Disponibilidades

Caja y bancos se presentan por su valor nominal. Las inversiones en fondos mutuos de ágil efectivizarían son consideradas también como disponibilidades a su valor nominal.


Luis A. Montanaro B.
Presidente de Directorio


Guillermo M. M. Ehrcke I.
Vice Presidente de Directorio



Lic. Julio C. Piris Da Motta
Síndico Titular


Lic. Ma. Cristina Zarza M.
Contadora



LCR S.A.E.C.A.
RUC: 80053166-3

Casa Matriz / Sede Administrativa
Avda. Mcal. López 3811 casi Dr. Morra
Edificio Mcal. Center, Piso 8
Villa Morra - Asunción
(595 21) 2381572 / 3
CP 1808



2.5 Créditos por ventas y otros créditos

Los créditos se presentan por su costo amortizado menos cualquier pérdida por deterioro (Nota 2.3). La previsión para deudores incobrables se ha constituido en función de los análisis de riesgo individualizado de los deudores.

Según el criterio de la empresa para la clasificación de la cartera de créditos, un atraso en el pago de las cuotas, clasifica como cartera vencida el saldo total de operación y no el saldo de las cuotas atrasadas (Nota 4 Anexo 1 Res. CG N°32/17).

Criterios para la Clasificación de Cartera de Créditos y Política de Previsiones (Nota 4 Anexo 1 Res. CG N°23/16)			
Tipo de Cartera	Concepto y Explicación	Tipo de Previsión	% de Previsiones
Activa	100% de los saldos de los créditos, aun las cuotas no vencidas cuyo retraso esta entre 0 y 90 días.	Genérica	0%
Atrasada 180	100% de los saldos de los créditos, aun las cuotas no vencidas, cuyo retraso es de más de 91 días y hasta 180 días. A partir de esta categoría los clientes son ingresados en Información.		5%
Atrasada 365	100% de los saldos de los créditos, aun las cuotas no vencidas, cuyo retraso esta entre 181 y 365 días.		10%
Atrasada 730	100% de los saldos de los créditos, aun las cuotas no vencidas, cuyo retraso esta entre 366 y 730 días.		25%
Atrasada 1095	100% de los saldos de los créditos, aun las cuotas no vencidas, cuyo retraso esta entre 731 y 1095 días.		50%
Inhibido	100% de los saldos de los créditos, aun las cuotas no vencidas, que fueron judicializados y que ya tienen sentencia de inhibición.		100%
Judicial	100% de los saldos de los créditos, aun las cuotas no vencidas, con demanda judicial ya iniciada, con menos de 366 días desde que la demanda fue iniciada.		30%
Judicial 366	100% de los saldos de los créditos, aun las cuotas no vencidas, cuyo proceso judicial fue iniciado ya hace más de 365 días.		50%
Incobrables	100% de los saldos de los créditos, aun las cuotas no vencidas, cuyo retraso es de más de 1.096 días.		100%
Total Cartera	1% de los saldos totales de los créditos corriente y no corriente.		Genérica
Cartera Comprada MSJ	5% de los saldos totales de la cartera comprada.	5%	
Total Cartera	% Variable de los saldos totales de los créditos corrientes y no corrientes.	Error	%Variable
Total Cartera	Gs 2.500.000.000.- (Guaraníes Dos Mil quinientos Millones), Según Acta de Directorio Nro 473 de la fecha 09/07/2018.	Genérica	Fijo
Total Cartera	Según Acta de Directorio Nro:519 de la fecha 06/03/2019	Genérica	Variable

.....
Luis A. Montanaro B.
Presidente de Directorio


.....
Guillermo M. M. Ebreke I.
Vice Presidente de Directorio

.....
Lic. Julio C. Piris Da Motta
Síndico Titular

.....
Lic. Ma. Cristina Zarza M.
Contadora



LCR S.A.E.C.A.
RUC: 80053166-3
Casa Matriz/ Sede Administrativa
Avda. Mca. López 3811 casí Dr. Morra
Edificio Mca. Center, Piso 8
Villa Morra - Asunción
(595 21) 2381572 / 3
CP 1808



2.6 Bienes de cambio

Los bienes de cambio fueron valuados al costo de compra más costos incurridos en su traslado a su ubicación y condiciones actuales, o a su valor neto realizable si éste es menor. Los ajustes a valores netos realizables se incluyen en el costo de los bienes vendidos.

Los bienes consumidos se tomaron a la identificación específica de sus costos individuales.

2.7 Inversiones

Los CDA (Certificados de Depósitos de Ahorro) se registran al valor nominal más los intereses devengados a la fecha de cierre del periodo.

Las inversiones en otras empresas están contabilizadas al costo o cuando sea posible al valor de mercado de la última transacción accionaria de la empresa.

2.8 Bienes de uso e intangibles

Valor bruto

Los bienes de uso figuran presentados a sus valores de adquisición, ajustados por el coeficiente de revalúo emitido por la Subsecretaría de Estado de Tributación a partir del año siguiente al de su incorporación, netos de amortizaciones y pérdidas por deterioro cuando corresponde (ver Notas 2.3 y 18.3).

Los terrenos son valuados al valor de mercado determinado por tasaciones técnicas realizadas por un perito calificado. Las revaluaciones son acreditadas directamente al patrimonio neto bajo la línea Reserva por revalúo técnico, así como cualquier incremento o decremento subsecuente. Si los decrementos superan el monto de la reserva de revalúo, previo consumo de ella, se reconocerán como resultado del año.

Los activos intangibles figuran presentados a sus valores de adquisición, netos de amortizaciones y pérdidas por deterioro cuando corresponde (Nota 2.3).

Gastos posteriores

Los gastos posteriores incurridos para reemplazar un componente de un bien de uso son únicamente activados cuando éstos incrementan los beneficios futuros de los mismos. Los demás gastos son reconocidos en el Estado de Resultados en el momento en que se incurren.


Amortizaciones


Las amortizaciones son cargadas al Estado de Resultados utilizando porcentajes fijos sobre los valores antes referidos, calculados según la vida útil estimada para cada categoría, a partir del año siguiente al de su incorporación.


La entidad evalúa para cada activo intangible adquirido si la vida útil es finita o indefinida. A estos efectos se entiende que un activo intangible tiene vida útil indefinida cuando no existe un límite previsible al periodo durante el cual va a generar entrada de flujos netos de efectivo. Las amortizaciones de los activos intangibles con vidas útiles finitas se calculan usando porcentajes fijos sobre los valores amortizables, según la vida útil esperada para cada categoría a partir de la fecha en que el activo esté disponible para su utilización.


2.9 Deudas comerciales y deudas diversas

Las deudas comerciales y deudas diversas están presentadas a su costo amortizado.


Luis A. Montanaro B.
Presidente de Directorio



Guillermo M. M. Ehreke I.
Vice Presidente de Directorio


Lic. Julio C. Pires Da Motta
Síndico Titular


Lic. M^a. Cristina Zarza M.
Contadora



LCR S.A. S.A.
RUC: 80053188-3
Casa Matriz / Sede Administrativa
Avda. Mcal. López 3811 casi Dr. Morra
Edificio Mcal. Center, Piso 8.
Villa Morra - Asunción
(595 21) 2381572 / 3
CP 1808



2.10 Deudas financieras

Las deudas financieras están presentadas a su costo amortizado, con cualquier diferencia entre el costo y su valor de cancelación, reconocida en el Estado de Resultados durante el período de financiamiento, utilizando tasas de interés efectivas.

2.11 Patrimonio

Los dividendos son reconocidos como pasivo en la fecha que son aprobados.

2.12 Impuesto a la renta

El Impuesto a la renta se basa en la utilidad contable antes de este concepto, ajustada por las partidas que la ley incluye o excluye para la determinación de la renta neta imponible, a la que se le aplica la tasa vigente del 10%. Si bien la NIF 20 – Impuesto diferido emitida por el Consejo de Contadores Públicos del Paraguay requiere la contabilización de dicho impuesto, se optó por no registrarlo dado que el importe resultante no es material en relación con el patrimonio al 30 de setiembre de 2018 y 2017 ni con relación a los resultados de los periodos terminados en esas fechas.

2.13 Determinación del resultado.

La entidad aplicó el principio de lo devengado para la imputación de costos y gastos.

La totalidad de los ingresos son reconocidos en el momento de documentación. A partir del ejercicio 2018 se ajustará la cartera conforme la determinación de una Previsiones Genéricas de Ajuste de Valor presente, el ajuste contable se hará contra una cuenta de pérdidas o egreso como una previsión genérica adicional e identificada como Previsión Genérica por Valor Presente a razón de 1.5% (uno coma cinco por ciento) mensual desde el mes de Enero de 2018 hasta su efectiva amortización hasta llegar al 100%, plazo que se cumplirá con 67 (Sesenta y Siete meses) en el mes de JULIO del año 2023.

Los ingresos operativos representan el importe de los servicios suministrados a terceros y son reconocidos en el Estado de Resultados cuando los riesgos y beneficios significativos asociados a los mismos han sido transferidos al comprador.

El consumo de los bienes de cambio que integra el costo de los bienes vendidos es calculado, como se indica en la Nota 2.6.

La amortización de los bienes de uso e intangibles es calculada como se indica en la Nota 2.8.


Los resultados financieros incluyen diferencias de cambio e intereses ganados y perdidos como se indica en las Notas 2.2 y 2.10 respectivamente.


El gasto por impuesto a la renta es calculado, como se indica en la Nota 2.12.


2.14 Uso de estimaciones contables.

La preparación de los estados financieros requiere por parte de la Dirección de la empresa la aplicación de estimaciones contables relevantes, la realización de juicios y supuestos en el proceso de aplicación de las políticas contables que afectan a los importes de activos y pasivos registrados y los activos y pasivos contingentes revelados a la fecha de la emisión de los presentes estados financieros, como así también los ingresos y gastos registrados en el año. Los resultados reales pueden diferir de las estimaciones realizadas.


Luis A. Montanaro B.
Presidente de Directorio


Guillermo M. M. Ehreke I.
Vice Presidente de Directorio


Lic. Julio C. Piris Da Motta
Síndico Titular


Lic. Ma. Cristina Zarza M.
Contadora



LCR S.A.E.C.A.
RUC: 80053166-3

Casa Matriz / Sede Administrativa
Avda. Mcal. López 3811 casi Dr. Morra
Edificio Mcal. Centes, Piso 8
Villa Morra - Asunción
(595 21) 2381572 / 3
CP 1808

A pesar de que las estimaciones realizadas por la Dirección de la empresa se han calculado en función de la mejor información disponible al 31 de diciembre del 2018, es posible que acontecimientos que puedan tener lugar en el futuro obliguen a su modificación en los próximos años. El efecto en los estados financieros de las modificaciones que, en su caso, se derivasen de los ajustes a efectuar durante los próximos años, es reconocido en el año en que la estimación es modificada y en los años futuros afectados, o sea, se registra en forma prospectiva.

Las áreas más significativas en las que la Dirección de la empresa ha realizado estimaciones de incertidumbre y juicios críticos en la aplicación de políticas contables y que tienen un mayor efecto sobre el importe reconocido en los estados financieros conciernen las provisiones para deudores incobrables y por obsolescencia, las inversiones, las amortizaciones y el cargo por impuesto a la renta. Los resultados reales futuros pueden diferir de las estimaciones y evaluaciones realizadas a la fecha de preparación de los presentes estados financieros.

2.15 Definición de fondos.

Para la preparación del Estado de Flujos de Efectivo se definió como fondos a las disponibilidades.

Nota 3 – Disponibilidades.

El detalle de disponibilidades es el siguiente:

	Dic 2018	Dic 2017
Corriente		
Banco moneda extranjera	1.124.126	1.573.611
Banco moneda local	2.836.601	1.546.088
Recaudaciones a Depositar	80.211	248.943
Caja	23.557	20.123
Fondos mútuos	20.197	19.412
Total	4.084.692	3.408.177





Nota 4 – Crédito.


Los créditos por ventas representan los saldos vigentes pendientes de cobro.


	Dic 2018	Dic 2017
Corriente		
Cartera de créditos vigentes	103.566.666	77.910.294
Derecho fiduciario	3.334.593	3.459.383
Previsión por incobrables	(4.408.122)	(4.215.032)
Total	102.493.137	77.154.645
No corriente		
Cartera de créditos vigentes	87.400.737	63.690.630
Derecho fiduciario	1.432.593	1.548.194
Previsión por incobrables	(11.029.084)	(3.502.596)
Total	77.804.246	61.736.228

La siguiente es la evolución de la previsión para deudores incobrables:


Luis A. Montanaro B.
Presidente de Directorio


Guillermo M. M. Ehreke
Vice-Presidente de Directorio


Lic. Julio C. Piris Da Motta
Síndico Titular


Lic. Ma. Cristina Zarza M.
Contadora



LCR S.A.E.C.A.
RUC: 80053166-3

Casa Matriz / Sede Administrativa
Avda. Mcal. López 3811 casi Dr. Morra
Edificio Mcal. Center, Piso 8
Villa Morra - Asunción
(595 21) 2381572 / 3
CP 1808

	<u>Dic 2018</u>	<u>Dic 2017</u>
Saldo inicial	7.717.628	4.968.489
Constitución	9.495.235	8.892.268
Desafectación	(1.775.657)	(6.143.129)
Saldo final	<u>15.437.206</u>	<u>7.717.628</u>

Tratamiento y exposición contable de las cuentas de Derechos Fiduciarios y Titularización de Cartera.

El procedimiento y tratamiento contable implica la transferencia de cartera a los fideicomisos, generando un activo denominado Derechos Fiduciarios por igual valor y la emisión de deuda es por parte del Fideicomiso, es decir, no es un pasivo de la firma, sino una disminución del Activo, por lo que los recursos provenientes de las emisiones se constituyen en una cuenta regularizadora del activo denominado Titularización de Cartera, solo por el importe de capital.


Monto de emisiones con Garantía Fiduciaria.

1. Programa de Emisión Global de Bonos G1: El monto de la emisión inscrita fue de Gs. 3.000.000.000., cancelada en su totalidad.

Monto de emisiones en desarrollo de Titularización de Cartera de Crédito.

1. Fideicomiso de Titularización de Cartera de Créditos Stilo Hogar 01: El monto de la emisión inscrita fue de Gs. 3.850.000.000., cancelada en su totalidad.
2. Fideicomiso de Titularización de Cartera de Créditos Stilo Hogar 02 PEG G1: El monto de la emisión inscrita fue de Gs. 5.000.000.000.:
 - Serie 1 Gs. 2.000.000.000., con vencimiento el 20/03/2019.
 - Serie 2 Gs. 1.350.000.000., cancelada en su totalidad.
 - Serie 3 Gs. 1.650.000.000., con vencimiento el 24/07/2019.

	<u>Dic 2018</u>	<u>Dic 2017</u>
Corriente	102.493.137	81.369.677
(+) Cartera de Créditos Vigentes Cte.	103.566.666	82.125.326
(+) Derechos Fiduciarios Stilo Hogar 02 Cte.	3.334.593	3.459.383
(-) Provisiones para incobrables Cte.	(4.408.122)	(4.215.032)
No Corriente	77.804.246	65.238.824
(+) Cartera de Créditos Vigentes No Cte.	89.050.737	70.751.418
(+) Derechos Fiduciarios Stilo Hogar 02 No Cte.	1.432.593	1.640.002
(-) Titularización de Cartera Stilo Hogar 02 No Cte.	(1.650.000)	(3.650.000)
(-) Provisiones para incobrables No Cte.	(11.029.084)	(3.502.596)




Luis A. Montanaro B.
Presidente de Directorio


Guillermo M. M. Ebreke I.
Vice Presidente de Directorio


Lic. Julio C. Berris Da Motta
Síndico Titular


Lic. Ma. Cristina Zarza M.
Contadora



LCR S.A.E.C.A.
RUC: 80053166-3

Casa Matriz / Sede Administrativa
Avda. Mcal. López 3811 casi Dr. Morra
Edificio Mcal. Center, Piso 8
Villa Morra - Asunción
(595 21) 2381572 / 3
CP 1808

Firmado al solo efecto de su identificación
con el Dictamen de fecha

12/MAR. 2019

GESTION EMPRESARIAL
REGISTRO CNV 003

Composición de la Cartera de Créditos.

Anexo I Res. CG N°32/17									
Composición de la Cartera de Créditos al 31/12/2018									
Situación	MONTO	Previsión por Tramo		Previsión Genérica		Previsión por Error		Total Previsión	
		Gs.	%	Gs.	%	Gs.	%	Gs.	%
A. Cartera no Vencida	143.124.411.439				1%				
A.1 Activa	99.951.506.762	0%			1%	999.515.668	-	-	999.515.668
A.2 Activo Credit. Lib	19.819.088	0%				78.689.424	-	-	78.689.424
A.3 Activa Finca	41.241.851.589	0%				403.244.093	-	-	403.244.093
		0%							
		0%							
B. Cartera Vencida	50.217.938.191								
B.1 Normal									
B.1.1 Atrasada 90	-	0%			1%	-	-	-	-
B.1 En Gestión de Cobro									
B.1.1 Atrasada 90	12.735.692.384	3%	636.223.339		1%	127.336.924	-	-	763.560.243
B.1.2 Atrasada 365	13.211.543.811	40%	13.18.269.781		1%	12.115.438	-	-	1450.385.229
B.1.3 Atrasada 730	6.004.369.405	25%	3.996.718.851		1%	60.045.694	-	-	4.956.757.545
B.1.4 Atrasada 895	3.663.259.794	50%	1.881.715.494		1%	36.637.597	-	-	1.847.348.091
B.2 En Gestión de Cobro Judicial									
B.2.1 Judicial	1.982.967.739	30%	154.740.235		1%	9.829.677	-	-	154.569.802
B.2.2 Inhibido	64.605.423	100%	-		1%	646.054	-	-	646.054
B.2.3 Judicial 365	2.507.702.079	50%	-		1%	25.077.021	-	-	25.077.021
B.2.3 Incoburable	49.597.658	100%	972.766		1%	495.977	-	-	1468.743
Sub-Total Cartera	193.342.349.630								
Cartera Cédula a COPASA	8.946.330.152							80.711.300	80.711.300
(+) Cartera Cédula a COPASA a Pagar	-10.990.378.999								
(-) Cartera Cédula a INEXPAR a Pagar	-4.737.188.212								
(-) Titularización de Cartera SÍLO Hogar 02 No Cte	-3.650.000.000								
(+) Titularización de Cartera SÍLO Hogar 02 No Cte	4.767.183.497								
(+/-) Otras Cuentas Regularizadas	227.563.156								
(-) Contrato de Leasing	-963.273.721								
Previsión Genérica S/ Acta de Directorio N° 473						2.500.000.000			2.500.000.000
Previsión Genérica S/ Acta de Directorio N° 318						2.874.733.084			2.874.733.084
Totales	195.734.589.003		7.897.633.336			7.458.861.651		80.711.300	15.437.206.287

Observaciones	
Criterios de Clasificación Utilizados	
Activa	De 0 a 90 Días
En gestión de Cobro	De 91 hasta la judicialización
En gestión de Cobro Judicial	Desde la judicialización

Nota 5 – Bienes de cambio.

El detalle de bienes de cambio es el siguiente:

Corriente

Mercaderías en Depósito Central
Mercaderías de Remate
Previsiones por desvalorización

Total

	Dic 2018	Dic 2017
Mercaderías en Depósito Central	3.814.939	2.694.553
Mercaderías de Remate	46.019	45.961
Previsiones por desvalorización	(1.291.341)	(1.122.413)
Total	2.569.617	1.618.101

Previsiones

Saldo inicial
Constitución
Desafectación
Saldo Final

	Dic 2018	Dic 2017
Saldo inicial	1.122.413	1.086.082
Constitución	388.612	330.695
Desafectación	(219.684)	(294.364)
Saldo Final	1.291.341	1.122.413

Luis A. Montanaro B.
Presidente de Directorio

Guillermo M. M. Ehreke I.
Vice Presidente de Directorio

Lic. Julio C. Piris Da Motta
Síndico Titular

Lic. Ma. Cristina Zarza M.
Contadora



LCR S.A.E.C.A.
RUC: 80053166-3

Casa Matriz / Sede Administrativa
Avda. Mcal. López 3811 casi Dr. Morra
Edificio Mcal. Center, Piso 8
Villa Morra - Asunción
(595 21) 2381572 / 3
CP 1808

Firmado al solo efecto de su identificación
con el Dictamen de fecha

12 MAR. 2019

GESTION EMPRESARIAL
REGISTRO CNV 003

Nota 6 – Inversiones.

Las inversiones se integran como sigue:

	Dic 2018	Dic 2017
Corriente		
Certificado de ahorro a plazo fijo	29.986	29.233
Utilidades devengadas de acciones en otras empresas	240.000	240.000
Total	269.986	269.233
	Dic 2018	Dic 2017
No corriente		
Acciones en otras empresas	2.042.038	1.760.000
Certificado de ahorro a plazo fijo	500.000	500.000
Total	2.542.038	2.260.000

Nota 7 – Otros créditos.

Los otros créditos se componen de la siguiente manera:

	Dic 2018	Dic 2017
Créditos a vendedores	845.910	1.982.229
Previsión sobre Créditos a Vendedores	(589.934)	(1.852.303)
	255.976	129.926
Cargos diferidos	535.444	813.162
Anticipo impuesto a la renta	-	20.879
Anticipo por compra de inmueble	3.251.232	-
Créditos por pagos anticipados	367.721	50.218
Créditos varios	330.884	15.000
Previsión sobre otros activos	(197.065)	-
Total	4.544.192	1.029.185
	Dic 2018	Dic 2017
No corriente		
Cargos diferidos	503.950	480.689
Otros activos	128.119	25.865
Garantías de alquiler	37.980	33.100
Total	670.049	539.654
	Dic 2018	Dic 2017
Movimiento de provisiones		
Inicial	1.852.303	1.468.775
Constitución	1.048.245	413.955
Desafectación	(2.113.549)	(30.427)
Final	786.999	1.852.303


Luis A. Montanaro B.
Presidente de Directorio


Guillermo M. M. Ehroke I.
Vice Presidente de Directorio


Lic. Julio C. Piris Da Motta
Síndico Titular


Lic. Ma. Cristina Zarza M.
Contadora



LCR S.A.E.C.A.
 RUC: 80053166-3
 Casa Matriz / Sede Administrativa
 Avda. Mca. López 3811 casi Dr. Morra
 Edificio Mca. Center, Piso 8
 Villa Morra - Asunción
 (595 21) 2381572 / 3
 CP 1808

Nota 8 – Deudas comerciales.

El detalle de las deudas comerciales es el siguiente:


Corriente	Dic 2018	Dic 2017
Proveedores de mercaderías	2.924.400	2.478.610
Total	2.924.400	2.478.610

Nota 9 – Deudas financieras.

La composición de las deudas financieras es la siguiente:

Corriente	Dic 2018	Dic 2017
Préstamos con Bancos y Financieras	40.967.863	29.529.847
Bonos emitidos	9.000.000	2.000.000
Intereses a pagar por bonos emitidos	896.126	777.216
Otros préstamos	449.291	120.599
Tarjetas de crédito	29.945	43.284
Intereses a pagar por fideicomiso	24.766	15.493
Sobregiros bancarios	10.406	-
Total	51.378.397	32.486.439

No corriente	Dic 2018	Dic 2017
Bonos emitidos	60.657.053	51.401.470
Préstamos con Bancos y Financieras	12.018.845	5.031.246
Intereses a pagar por bonos emitidos.	3.725.767	-
Total	76.401.665	56.432.716



Nota 10 – Deudas diversas.

Las deudas diversas se exponen a continuación:

Corriente	Dic 2018	Dic 2017
Deuda por compra de activo fijo	616.219	615.256
Proveedores de servicios	434.372	313.033
Deudas fiscales	372.066	864.368
Cobranza a rendir	336.888	18.612
Otros pasivos	286.553	279.598
I.P.S. a Pagar	160.145	77.181
Vacaciones a pagar	153.346	104.115
Dividendos a pagar	85.267	207.066
Comisiones a pagar	49.031	21.416
Salario a Pagar	8.788	4.687
Aguinaldos a pagar	2.103	-
Total	2.504.778	2.505.332

No corriente	Dic 2018	Dic 2017
Deuda por compra de activo fijo	483.135	887.985
Total	483.135	887.985

Luis A. Montanaro B.
 Presidente de Directorio

Guillermo M. M. Chreke I.
 Vice Presidente de Directorio

Lic. Julio C. Piris De Motta
 Síndico Titular

Lic. Ma. Cristina Zarza M.
 Contadora



LCR S.A.E.C.A.
RUC: 80053166-3
Casa Matriz / Sede Administrativa
Avda. Mcal. López 3811 casi Dr. Morra
Edificio Mcal. Center, Piso 8
Villa Morra - Asunción
(595 21) 2381572 / 3
CP 1808



Nota 11 – Ventas.

El detalle de las ventas es la siguiente:

	<u>Dic 2018</u>	<u>Dic 2017</u>
Ventas	83.476.031	78.023.876
Refinanciaciones	1.584.517	641.836
Intereses moratorios por venta de artículos de consumo	750.221	30.589
Total	85.810.768	78.696.301

Nota 12 – Costo de ventas.

Los costos de ventas se integran como sigue:

	<u>Dic 2018</u>	<u>Dic 2017</u>
Consumo de inventarios	25.844.316	36.137.372
Total	25.844.316	36.137.372


Nota 13 – Costo comercial.

Los Costos Comerciales se componen de la siguiente manera:

	<u>Dic 2018</u>	<u>Dic 2017</u>
Comisión a vendedores	3.982.026	4.701.661
Sueldos y jornales	3.095.448	637.524
Otros gastos comerciales	1.119.119	864.238
Gastos de distribución	721.957	474.783
Gastos de marketing	715.131	250.680
Aporte a cargas laborales	530.317	137.865
Aguinaldos	261.963	65.356
Indemnización y preaviso	100.089	42.976
Vacaciones	13.971	8.289
Previsiones de pasivos laborales	6.433	-
Desafectación de provisión	(59.309)	(44.512)
Previsiones	(289.084)	813.975
Provisión vacaciones	-	2.967
Desafectación de provisión de vacaciones	-	(4.693)
Desafectación de pasivo laboral	-	(18.348)
Total	10.198.061	7.932.761


Luis A. Montanaro B.
Presidente de Directorio


Guillermo M. M. Ehrcke L.
Vice Presidente de Directorio


Lic. Julio C. Piris Da Motta
Síndico Titular


Lic. Ma. Cristina Zarza M.
Contadora



LCR S.A.E.C.A.
RUC. 80053166-3
Casa Matriz / Sede Administrativa
Avda. Mcal. López 3811 casi Dr. Morra
Edificio Mcal. Center, Piso 8
Villa Morra - Asunción
(595 21) 2381572 / 3
CP 1808

Nota 14 – Costos operativos.


Los Costos Operativos se componen de la siguiente manera:

	Dic 2018	Dic 2017
Comisiones a procesadoras y giradurías	1.744.174	977.254
Sueldos y jornales	1.715.708	1.043.749
Mantenimiento y gastos de rodados	534.306	528.019
Depreciación de Rodados	582.545	525.609
Servicios tercerizados	415.390	346.240
Aporte a cargas laborales	294.321	191.580
Gastos generales	250.174	172.944
Combustibles relacionados a cobranzas	184.525	1.479.999
Aguinaldos	145.967	93.669
Desafectación provisión sobre mercaderías	86.054	(294.364)
Otros gastos para el personal	72.186	36.080
Gastos de encomienda y logística	56.262	109.407
Indemnización y preaviso	44.250	30.142
Tasas, patentes e impuestos	36.978	28.360
Provisiones de pasivos laborales	10.828	1.208
Otros gastos de cobranza	9.636	19.239
Vacaciones	5.899	6.925
Viático choferes	4.856	136.589
Provisiones sobre mercaderías	-	116.556
Desafectación de provisión de vacaciones	-	(6.236)
Provisión vacaciones	-	17.464
Desafectación de pasivo laboral	-	(21.565)
Total	6.194.059	5.538.868


Nota 15 – Gastos administrativos.


Los gastos administrativos se componen de la siguiente manera:


	Dic 2018	Dic 2017
Sueldos y jornales	1.709.308	1.394.053
Servicios tercerizados	1.253.640	1.321.722
Remuneración al personal superior	875.011	768.090
Gastos de locación	764.803	587.647
Otros gastos para el personal	497.718	322.694
Depreciaciones	435.556	360.282
Tasas, patentes e impuestos	360.236	319.297
Aporte a cargas laborales	308.983	242.455
Gastos generales	266.673	249.795
Asesoría al personal superior	190.000	245.000
Aguinaldos	137.924	120.465
Indemnización y preaviso	134.746	14.317
Vacaciones	21.221	9.527
Provisiones de pasivos laborales	19.656	-
Provisiones de vacaciones	-	15.497
Provisión sobre otros activos	-	3.643
Desafectación de provisión sobre otros activos	-	(13.365)
Desafectación de provisión de vacaciones	-	(15.521)
Desafectación de pasivo laboral	-	(33.603)
Total	6.975.475	5.911.995




Luis A. Montanaro B.
Presidente de Directorio


Guillermo M. M. Ehrcke I.
Vice Presidente de Directorio


Lic. Julio C. Piris Da Motta
Síndico Titular


Lic. Ma. Cristina Zarza M.
Contadora



LCR S.A.E.C.A.
RUC: 80053166-3

Casa Matriz / Sede Administrativa
Avda. Mcal. López 3811 casi Dr. Morra
Edificio Mcal. Center, Piso 6
Villa Morra - Asunción
(595 21) 2381572 / 3
CP 1808

Nota 16 – Costos Financieros.

Los gastos financieros se componen de la siguiente manera:

	Dic 2018	Dic 2017
Gastos por emisiones en bolsa de valores	8.266.511	6.071.208
Gastos por deudas con bancos y financieras	6.513.788	4.681.338
Otros gastos financieros	964.238	465.739
Comisión por codeudoría	676.752	416.207
Gastos por fideicomiso de titulación	618.767	780.374
Pago de deuda con particulares	203.605	14.233
Ingresos por inversiones	(536.415)	(534.292)
Total	16.707.245	11.894.807

Nota 17– Instrumentos financieros.

Como resultado del curso normal de los negocios de la entidad surgen exposiciones a riesgos de crédito, riesgo de tasa de interés y riesgo de moneda.

17.1 Riesgo de crédito.

La Dirección tiene políticas de crédito que permiten monitorear este riesgo de forma continua y espera un correcto comportamiento crediticio y los eventuales incumplimientos están cubiertos razonablemente por las provisiones existentes.


17.2 Riesgo de tasa de interés.

El detalle de los pasivos financieros que devengan intereses se expone en la Nota 9.

17.3 Riesgo de moneda.

La entidad incurre en riesgos de moneda extranjera en ventas y compras denominadas en monedas diferentes al guaraní. La moneda que origina principalmente este riesgo es el Dólar Estadounidense. Este riesgo es monitoreado de forma de mantener la exposición al mismo en niveles aceptables.

El siguiente es el detalle de la exposición al riesgo de moneda:



Luis A. Montanaro B.
Presidente de Directorio

Guillermo M. M. Enrique L.
Vice Presidente de Directorio

Lic. Julio C. Piris Da Motta
Síndico Titular

Lic. Ma. Cristina Zarza M.
Contadora



LCR S.A.E.C.A.
RUC: 80053166-3

Casa Matriz / Sede Administrativa
Avda. Mcal. López 3811 casí Dr. Morra
Edificio Mcal. Center, Piso 8
Villa Morra - Asunción
(595 21) 2381572 / 3
CP 1808


	<u>Dic-2018</u>		<u>Dic-2017</u>	
	<u>En US\$</u>	<u>Equiv. en Miles de Gs.</u>	<u>En US\$</u>	<u>Equiv. en Miles de Gs.</u>
Activo				
Corto plazo				
Disponibilidades	188.607,24	1.124.126	247.641,99	1.381.835
Gasto Diferido	-	-	9.616,35	53.659
Largo plazo				
Gasto Diferido	-	-	3.895,23	21.735
Garantía de Alquiler	6.372,28	37.980	5.000,00	27.900
Total activo	194.979,52	1.162.105	266.153,57	1.485.129
Pasivo				
Corto plazo				
Deudas comerciales	(6.027,00)	(35.927)	(26.264,45)	(147.107)
Deudas financieras	(739.972,29)	(4.410.930)	(108.452,04)	(607.438)
Deudas diversas	(105.237,19)	(627.313)	(109.848,00)	(615.256)
Largo plazo				
Deudas financieras	(3.000.000,00)	(17.882.820)	(1.988.034,18)	(11.134.940)
Deudas diversas	(81.050,00)	(483.134)	(158.541,00)	(887.985)
Total pasivo	(3.932.286,48)	(23.440.124)	(2.391.139,67)	(13.392.726)
Posición neta activa / (pasiva)	(3.737.306,96)	(22.278.019)	(2.124.986,10)	(11.907.597)

Nota 18 – Patrimonio.

18.1 Capital.

Al 31 de diciembre de 2018, el Capital se compone como sigue:

Cantidad	Tipo	Nro. De votos por acción	Capital suscrito guaraníes	Capital integrado guaraníes
34.987	Ordinaria de voto múltiple	5	34.983.000.000	34.987.000.000
15.000	Acciones preferidas	0	15.000.000.000	15.000.000.000



18.2 Reserva legal.

De acuerdo con lo establecido en el artículo 91 de la Ley N° 1034/1.983 del Comerciante, la entidad debe afectar el 5% de la utilidad del año como reserva legal hasta que el saldo de dicha reserva represente el 20% del capital suscrito.


 Luis A. Montanaro B.
 Presidente de Directorio


 Guillermo M. M. Ehrcke I.
 Vice Presidente de Directorio


 Lic. Julio C. Piris Da Motta
 Síndico Titular


 Lic. Ma. Cristina Zarza M.
 Contadora



LCR S.A. E.C.A.
RUC: 80053166-3

Casa Matriz / Sede Administrativa
Avda. Mcal. López 3811 cas. Dr. Morra
Edificio Mcal. Center, Piso 8
Villa Morra - Asunción
(595 21) 2381572 / 3
CP 1808

18.3 Reserva de revalúo.

El saldo de este rubro corresponde a la revaluación de los bienes de uso. El incremento patrimonial producido por el revalúo de los bienes de uso podrá ser capitalizado, no pudiendo ser distribuido como dividendo, utilidad o beneficio.

18.4 Reserva de revalúo técnico.

Los terrenos son valuados al valor de mercado determinado por tasaciones técnicas realizadas por un perito calificado. Las revaluaciones son acreditadas directamente al patrimonio neto bajo la línea Reserva por revalúo técnico, así como cualquier incremento o decremento subsecuente. Si los decrementos superan el monto de la reserva de revalúo, previo consumo de ella, se reconocerán como resultado del año.

18.5 Reserva facultativa.

Por Asamblea de Accionistas llevada a cabo en fecha 28 de Febrero del 2014 y según consta en el Acta N° 11, fue aprobada la constitución de una Reserva Facultativa por Gs. 90.000.000.- en resguardo del pasivo laboral.

Por Asamblea de Accionistas llevada a cabo en fecha 31 de Marzo del 2015 y según consta en el Acta N° 13, fue aprobada el aumento de la Reserva Facultativa a Gs. 150.000.000.- en resguardo del pasivo laboral. Por Asamblea de Accionistas llevada a cabo en fecha 30 de Marzo del 2017 y según consta en el Acta N° 17, fue aprobada el aumento de la Reserva Facultativa a Gs. 250.000.000.- en resguardo del pasivo laboral, además constituir una Reserva Facultativa de Gs. 210.021.650.- por contrato con mandatarios.

Por Asamblea de Accionistas llevada a cabo en fecha 27 de Marzo del 2018 y según consta en el Acta N° 19, fue aprobada el aumento de la Reserva Facultativa a Gs. 550.000.000.- en resguardo del pasivo laboral, además constituir una Reserva Facultativa de Gs. 173.788.389.- por contrato con mandatarios, y la constitución de una Reserva Facultativa de Gs. 350.000.000.- por sumario SET.

Firmado al solo efecto de su identificación
con el Dictamen de fecha
12 MAR. 2019
GESTION EMPRESARIAL
REGISTRO CNV 003

.....
Luis A. Montanaro B.
Presidente de Directorio

.....
Guillermo M. M. Ehreke I.
Vice Presidente de Directorio

.....
Lic. Julio C. Piris Da Motta
Síndico Titular

.....
Lic. Ma. Cristina Zarza M.
Contadora



LCR S.A.E.C.A.
RUC: 80053166-3

Casa Matriz / Sede Administrativa
Avda. Mcal. López 3811 casi Dr. Morra
Edificio Mcal. Center, Piso 8
Villa Morra - Asunción
(595 21) 2381572 / 3
CP 1808

ANEXO A

LCR S.A.E.C.A.
(en miles de guaraníes)

BIENES DE USO

Remitirse al Anexo 1 de la página 10.

Firmado al solo efecto de identificación
con el Dictamen de fecha
12 MAR. 2019
GESTION EMPRESARIAL
REGISTRO CNV 003

Luis A. Montanaro B.
Presidente de Directorio

Guillermo M. Ehrke I.
Vice Presidente de Directorio

Lic. Julio C. Piris Da Motta
Síndico Titular

Lic. Ma. Cristina Zarza M.
Contadora



LCR S.A.E.C.A.
RUC: 80053166-3

Casa Matriz / Sede Administrativa
Avda. Mcal. López 3811 casi Dr. Morra
Edificio Mcal. Center, Piso 8
Villa Morra - Asunción
(595 21) 2381572 / 3
CP 1808

ANEXO B

LCR S.A.E.C.A.
(en miles de guaraníes)

ACTIVOS INTANGIBLES

Remitirse al Anexo 1 de la página 10.

Firmado al solo efecto de su identificación
con el Dictamen de fecha
12 MAR. 2019
GESTION EMPRESARIAL
REGISTRO CNV 003

.....
Luis A. Montanaro B.
Presidente de Directorio

.....
Guillermo M. M. Ehreke I.
Vice Presidente de Directorio

.....
Lic. Julio C. Piris Da Motta
Síndico Titular

.....
Lic. Ma. Cristina Zarza M.
Contadora



LCR S.A.E.C.A.
(en miles de guaraníes)

LCR S.A.E.C.A.
RUC: 80053166-3
Casa Matriz / Sede Administrativa
Avda. Mearl. López 3811 casi Dr. Morra
Edificio Mearl. Center, Piso 8
Villa Morra - Asunción
(595 21) 2381572 / 3
CP 1808

INVERSIONES, ACCIONES, DEBENTURES Y OTROS TITULOS EMITIDOS EN SERIE PARTICIPACION EN OTRAS SOCIEDADES

DENOMINACION Y CARACTERISTICAS DE LOS VALORES EMISOR	CLASE	VALOR NOMINAL UNITARIO	CANTIDAD	VALOR NOMINAL TOTAL	VALOR PATRIMONIAL O PROPORCIONAL	VALOR DE LIBROS	VALOR DE COTIZACION	INFORMACION SOBRE EL EMISOR					
								% DE PARTICIPACION	ACTIVIDAD PRINCIPAL	CAPITAL	SEGUN ULTIMO BALANCE		
											RESULTADO	PATRIMONIO NETO	
Inversiones Temporarias													
				NO APLICABLE									
TOTALES 31.12.2018													
TOTALES 31.12.2017													
Finegor S.A.E.C.A.	Preferida	150.000	10	1.500.000	-	1.740.000	N/A	3,00%	Financiera	31.665.410	2.960.787	58.072.479	
BIC S.A.	Ordinaria	150.000	10	150.000	-	150.000	N/A	0,20%	Recopilación de Informaciones del Mercado	10.000.000	-	-	
DST	Ordinaria	-	-	200.000	-	200.000	N/A	50,00%	Prestación de Servicios Informáticos, cobranzas, y desarrollo de Softwares	1.000.000	-	-	
AIPOTA S.A.	Ordinaria	-	-	192.038	-	192.038	N/A	50,00%	Prestación de Servicios Informáticos, cobranzas, y desarrollo de Softwares	1.000.000	-	-	
TOTALES 31.12.2018										2.282.038			
TOTALES 31.12.2017										2.000.000			

Luis A. Montanaro B.
 Presidente de Directorio

Guillermo M. M. Ehreke I.
 Vice Presidente de Directorio

Lic. Julio C. Piris Da Motta
 Síndico Titular

Lic. Ma. Cristina Zarza M.
 Contadora

Firmado al solo efecto de su identificación con el Dictamen de fecha

12 MAR. 2019

GESTION EMPRESARIAL
REGISTRO CNV 003



LCR S.A.E.C.A.
RUC: 80053166-3
Casa Matriz / Sede Administrativa
Avda. Mcal. López 3811 casi Dr. Morra
Edificio Mcal. Center, Piso 8
Villa Morra - Asunción
(595 21) 2381572 / 3
CP 1808


ANEXO D

LCR S.A.E.C.A. (en miles de guaraníes)


OTRAS INVERSIONES


CUENTAS	VALOR DE COSTO	AMORTIZACION	VALOR DE COTIZACION	VALOR REGISTRADO 31.12.2018	VALOR REGISTRADO 31.12.2017
Inversiones Corrientes		51.685	81.671	29.986	29.232
Sub Total	-	51.685	81.671	29.986	29.232
Inversiones No Corrientes	500.000	135.315	135.315	500.000	527.123
Sub Total	500.000	135.315	135.315	500.000	500.000
TOTALES 31.12.2018	500.000	187.000	216.986	529.986	529.232

Firmado al solo efecto de su identificación
con el Dictámen de fecha
12 MAR. 2019
GESTION EMPRESARIAL
REGISTRO CNV 003


Luis A. Montanaro B.
Presidente de Directorio


Guillermo M.M. Ebreke L.
Vice Presidente de Directorio


Lic. Julio C. Piris Da Motta
Síndico Titular


Lic. Ma. Crislina Zarza M.
Contadora



LCR S.A.E.C.A.
RUC: 80053166-3

Casa Matriz / Sede Administrativa
Avda. Mcal. López 3811 casi Dr. Morra
Edificio Mcal. Center, Piso 8
Villa Morra - Asunción
(595 21) 2381572 / 3
CP 1808

ANEXO E

LCR S.A.E.C.A. (en miles de guaraníes)

PREVISIONES

RUBRO	SALDO AL INICIO DEL EJERCICIO	AUMENTOS (*)	DISMINUCION (*)	SALDO AL CIERRE DEL 31.12.2018	SALDO AL CIERRE DEL 31.12.2017
Deducidas del Credito (*)	7.717.628	9.495.235	(1.775.657)	15.437.206	7.717.628
Deducidas de Mercaderías (*)	1.122.413	388.612	(219.684)	1.291.341	1.122.413
Deducidas de Otros Activos	1.852.303	1.048.245	(2.113.549)	786.999	1.852.303
TOTALES	10.692.344	10.932.092	-	17.515.546	10.692.344
Incluidas en el Pasivo	-	-	-	-	-
TOTALES	-	-	-	-	-

(*) Corresponde a provisiones para cuentas incobrables mercaderías.

Firmado al solo efecto de su identificación
con el Dictámen de fecha
12 MAR. 2019
GESTION EMPRESARIAL
REGISTRO CNV 003


Luis A. Montanaro B.
Presidente de Directorio


Guillermo M. M. Enreke I.
Vice Presidente de Directorio


Lic. Julio C. Piris Da Motta
Síndico Titular


Lic. Ma. Cristina Zarza M.
Contadora



LCR S.A.E.C.A.
RUC: 80053166-3

Casa Matriz / Sede Administrativa
Avda. Mcal. López 3811 casi Dr. Morra
Edificio Mcal. Center, Piso 8
Villa Morra - Asunción
(595 21) 2381572 / 3
CP 1808



ANEXO F

LCR S.A.E.C.A.
(En miles de guaraníes)

COSTO DE MERCADERIAS O PRODUCTOS VENDIDOS O SERVICIOS PRESTADOS

DETALLE	EJERCICIO 31.12.2018		EJERCICIO 31.12.2017	
I. COSTO DE MERCADERÍAS O PRODUCTOS VENDIDOS				
Existencias al comienzo del periodo				
Mercaderías	2.740.513		3.838.273	
Productos terminados	-		-	
Productos en proceso	-		-	
Materia prima y materiales	-		-	
Otros	-		-	
Compras y costos de producción del periodo				
Compras	26.964.761		35.039.612	
Costos de producción	-	25.844.316	-	36.137.372
Otros Costos de Ventas				
Diferencia de inventario	-		-	
Resultado por tenencia	-		-	
Existencias al cierre del periodo				
Mercaderías	3.860.958		2.740.513	
Productos terminados	-		-	
Productos en proceso	-		-	
Materia prima y materiales	-		-	
Otros	-		-	
II. COSTOS DE SERVICIOS PRESTADOS	-	16.392.120	-	
TOTAL DE COSTO MERCADERIAS O PRODUCTOS VENDIDOS Y SERVICIOS PRESTADOS		42.236.436		36.137.372

Luis A. Montanaro B.
Presidente de Directorio

Guillermo M. M. Ehreke I.
Vice Presidente de Directorio

Lic. Julia C. Piris Da Motta
Síndico Titular

Lic. Ma. Cristina Zarza M.
Contadora



LCR S.A.E.C.A.
RUC: 80053166-3

Casa Matriz / Sede Administrativa
Avda. Mcal. López 3811 casi Dr. Morra
Edificio Mcal. Center, Piso 8
Villa Morra - Asunción
(595 21) 2381572 / 3
CP 1808

Firmado al solo efecto de su identificación
con el Dictamen de fecha

12 MAR. 2019

GESTION EMPRESARIAL
REGISTRO CNV 003

ANEXO G

LCR S.A.E.C.A.
(en miles de guaraníes)

ACTIVOS Y PASIVOS EN MONEDA EXTRANJERA

DETALLE	MONEDA EXTRANJERA		CAMBIO VIGENTE	MONEDA LOCAL	
	CLASE	MONTO		MONTO 31.12.2018	MONTO 31.12.2017
ACTIVO					
Activos Corrientes					
Bancos Cta.Cte. M/E	US\$ Americano	188.607,24	5.960,14	1.124.126	1.381.835
Caja de Ahorro M/E	US\$ Americano	0,00	5.960,14	-	-
Gasto Diferido M/E	US\$ Americano	0,00	5.960,14	-	53.659
Sub Totales		188.607,24	5.960,14	1.124.126	1.435.494
Activos No Corrientes					
Gasto Diferido M/E	US\$ Americano	-	5.960,14	-	21.735
Garantía de alquiler	US\$ Americano	6.372,28	5.960,14	37.980	27.900
Sub Totales		6.372,28	5.694,68	37.980	49.635
TOTAL ACTIVO		194.979,52	5.694,68	1.162.105	1.485.129
PASIVO					
Pasivos Corrientes					
Proveedores Locales	US\$ Americano	6.027,00	5.960,94	35.927	-147.107
Deudas Financieras	US\$ Americano	739.972,29	5.960,94	4.410.930	-607.438
Otros Pasivos Corrientes	US\$ Americano	105.237,19	5.960,94	627.313	-615.256
Sub Totales		851.236,48	5.960,94	5.074.170	-1.369.801
Pasivos No Corrientes					
Deudas Financieras	US\$ Americano	3.000.000,00	5.960,94	17.882.820	-11.134.940
Otros Pasivos No Corriente	US\$ Americano	81.050,00	5.960,94	483.134	-887.985
Sub Totales		3.081.050,00	5.960,94	18.365.954	-12.022.925
TOTAL PASIVO		3.932.286,48	5.960,94	23.440.124	-13.392.726


Luis A. Montanaro B.
Presidente de Directorio


Guillermo M. M. Ehrcke L.
Vice Presidente de Directorio


Eic. Julio C. Piris Da Motta
Síndico Titular


Lic. Ma. Cristina Zarza M.
Contadora



LCR S.A.E.C.A.
(en miles de guaraníes)

INFORMACION REQUERIDA SOBRE COSTOS Y GASTOS


RUBROS	COSTO DE BIENES DE CAMBIO	COSTO DE BIENES DE USO	COSTO DE OTROS ACTIVOS	GASTOS ADMINISTRATIVOS	GASTOS COMERCIALES	OTROS GASTOS	TOTAL EJERCICIO 31.12.2018	TOTAL EJERCICIO 31.12.2017
Remuneraciones de administradores, directores, síndicos y consejo de vigilancia				816.019			816.019	768.090
Honorarios y remuneraciones por servicios				838.630		2.353.726	3.192.356	2.008.106
Beneficios al personal				341.561	1.052.798	283.986	1.678.345	342.222
Sueldos y jornales				1.709.308	3.095.023	1.715.707	6.520.038	3.239.027
Contribuciones sociales				446.907	724.752	294.322	1.465.981	851.391
Mantenimiento y reparaciones				212.600		1.116.851	1.329.451	610.608
Servicios básicos				86.347		26.987	113.334	111.345
Impuestos, tasa y contribuciones				360.236		36.978	397.214	347.660
Impuesto a la renta						1.113.715	1.113.715	978.767
Intereses a bancos e instituciones financieras						4.780.299	4.780.299	4.681.339
Comisión por ventas					3.916.831		3.916.831	4.701.661
Amortización bienes de uso				435.556			435.556	805.530
Amortización activos intangibles								80.361
Previsiones y Provisiones						8.339.747	8.339.747	3.168.996
Costo de ventas de artículos de consumo	25.844.316	-					25.844.316	36.137.372
Otros gastos				1.728.311	1.408.657	3.662.399	6.799.367	36.424.347
TOTALES 31.12.2018	25.844.316	-	-	6.975.475	10.198.061	33.724.717	76.742.569	-
TOTALES 31.12.2017	36.137.372	7.939.490	15.293.209	6.319.442	15.773.925	13.793.384	-	95.256.822

Luis A. Montanaro B.
Presidente de Directorio

Guillermo M. M. Ehreke I.
Vice Presidente de Directorio

Lic. Julio C. Piris Da Motta
Síndico Titular

Lic. Ma. Cristina Zarza M.
Contadora





LCR S.A.E.C.A.
RUC: 80053166-3
Casa Matriz / Sede Administrativa
Avda. Mcal. López 3811 casi Dr. Morra
Edificio Mcal. Center, Piso 8
Villa Morra - Asunción
(595 21) 2381572 / 3
CP 1808

ANEXO I

LCR S.A.E.C.A.

DATOS ESTADISTICOS

INDICADORES OPERATIVOS	ACUMULADOS AL FIN DEL PERIODO	
	31.12.2018	31.12.2017
Volumen de ventas (*)	85.810.768	78.696.301
Cantidad de empleados	134	93
Consumo de energía eléctrica (*)	113.334	48.935
Cantidad de sucursales	1	1
Moviles de venta	39	44
Cantidad de facturas emitidas	15.321	21.544
Atomización de cartera (*)	9,483	14,294

(*) en miles de guaraníes, surge de dividir la cartera total entre la cantidad total de clientes.

Firmado al solo efecto de su identificación
con el Dictamen de fecha
12 MAR. 2019
GESTION EMPRESARIAL
REGISTRO CNV 003


Luis A. Montanaro B.
Presidente de Directorio


Guillermo M. M. Enreke I.
Vice Presidente de Directorio


Lic. Julio C. Piris Da Motta
Síndico Titular


Lic. Ma. Cristina Zarza M.
Contadora



LCR S.A.E.C.A.
RUC: 80053166-3
Casa Matriz / Sede Administrativa
Avda. Mcal. López 3811 casi Dr. Morra
Edificio Mcal. Center, Piso 8
Villa Morra - Asunción
(595 21) 2381572 / 3
CP 1808

ANEXO J

LCR S.A.E.C.A.

INDICES ECONOMICOS-FINANCIEROS

INDICES	ACUMULADO AL FIN DEL PERIODO	
	31.12.2018	31.12.2017
Liquidez (1)	2,01	2,23
Endeudamiento (2)	2,02	1,62
Rentabilidad (3) (*) <i>(*) Presentar sólo a fin de ejercicio</i>	20%	19%

NOTA:

(1) <u>ACTIVO CORRIENTE</u> PASIVO CORRIENTE	(2) <u>TOTAL DEL PASIVO</u> PATRIMONIO NETO	(3) <u>RESULTADO ANTES DEL IMPUESTO A LA RENTA</u> PATRIMONIO NETO EXCLUIDO EL RESULTADO DEL PERIODO
---	--	---

Firmado al solo efecto de su identificación
con el Dictamen de fecha

12 MAR. 2019

GESTION EMPRESARIAL
REGISTRO CNV 003

Luis A. Montanaro B.
Presidente de Directorio

Guillermo M. M. Ehreke I.
Vice Presidente de Directorio

Lic. Julio C. Piris Da Motta
Síndico Titular

Lic. Ma. Cristina Zarza M.
Contadora

LCR S.A.E.C.A.
INFORME DEL SÍNDICO CORRESPONDIENTE AL EJERCICIO
FINANCIERO CERRADO AL 31/12/2018

AL PRESIDENTE, DIRECTORES Y ACCIONISTAS DE LCR S.A.E.C.A.

Estimados Señores

En mi carácter de Síndico Titular, fiscalice la dirección y administración de LCR S.A.E.C.A., durante el periodo que va del 01/01/2018 al 31/12/2018.

Al efecto; asistí a las Asambleas de Accionistas, a Sesiones del Directorio realizadas en dicho periodo, analicé conceptualmente la Memoria del Directorio, los Estados Contables con sus Notas y Anexos verificados por los auditores externos de la firma Gestión Empresarial, miembros de SMS Latinoamérica. Dichos auditores en fecha 12/03/2019 emitieron el correspondiente dictamen, suscripto por el Lic. Ysaías López Gómez, manifestando haber auditado los estados contables de LCR SAECA., que comprenden el Balance General al 31 de diciembre de 2018 y los correspondientes Estados de Resultados, de Variación del Patrimonio Neto y Flujos de Efectivo por el ejercicio terminado en esa fecha, así como el resumen de las políticas contables importantes y otras notas aclaratorias adjuntas; que en su opinión los estados contables presentan razonablemente, en todos los aspectos de importancia, la situación patrimonial y financiera de LCR SAECA al 31 de diciembre de 2018, los resultados de sus operaciones y sus flujos por el ejercicio terminado en esa fecha, de acuerdo a las normas prescriptas por la Comisión Nacional de Valores (CNV) ya las normas contables vigentes en la Republica del Paraguay.

Por lo así conocido, en mi opinión, la actuación del directorio se ajustó a la Ley al Estatuto Social, y los referidos estados contables y la Memoria del directorio exponen razonablemente las principales acciones y logros de la gestión de LCR S.A.E.C.A., durante el ejercicio cerrado al 31/12/2018.

Atentamente,


Lic. Julio Cesar Piris Da Motta.
Síndico Titular.
Asunción, 13 de marzo de 2019.

DICTAMEN DE LOS AUDITORES INDEPENDIENTES

A los Señores
Presidente y Miembros del Directorio de
LCR S.A.E.C.A.

Hemos auditado los estados financieros que se acompañan de LCR S.A.E.C.A. que comprenden el Balance General al 31 de diciembre 2018 y los correspondientes Estados de Resultados, de Cambios en el Patrimonio Neto y de Flujos de Efectivo por el ejercicio terminado en esa fecha, así como el resumen de políticas contables importantes y otras notas aclaratorias adjuntas. Los estados financieros al 31 de diciembre de 2017, que se presentan con fines comparativos, fueron examinados por nosotros y emitimos en fecha 19 de marzo de 2018, un dictamen sin salvedades.

Responsabilidad de la Administración por los estados financieros

La Administración de la Sociedad es responsable de la preparación y presentación de estos estados financieros, de conformidad con normas prescriptas por la Comisión Nacional de Valores (CNV) y complementariamente con las normas contables vigentes en la República del Paraguay. Esta responsabilidad incluye: diseñar, implementar y mantener el control interno relevante a la preparación y presentación razonable de los estados financieros, de manera tal que estos se encuentren libres de representaciones erróneas de importancia relativa, ya sea debido a fraude o error, seleccionando y aplicando políticas contables apropiadas y realizando estimaciones contables que sean pertinentes en las circunstancias.


Responsabilidad del Auditor

Nuestra responsabilidad consiste en expresar una opinión sobre estos estados financieros basados en nuestra auditoría. Efectuamos nuestra auditoría de acuerdo con Normas de Auditoría emitidas por el Consejo de Contadores del Paraguay y los Estándares de Auditoría de la Comisión Nacional de Valores (CNV). Dichas normas requieren que cumplamos con requisitos éticos, así como que planeemos y desempeñemos la auditoría para obtener seguridad razonable sobre si los estados financieros están libres de representación errónea de importancia relativa. Una auditoría implica desempeñar procedimientos para obtener evidencias de auditoría sobre los montos y revelaciones en los estados financieros. Los procedimientos seleccionados dependen del juicio del auditor, incluyendo la evaluación de los riesgos de representación errónea de importancia relativa de los estados financieros, ya sea debido a fraude o error. Al hacer esas evaluaciones del riesgo, el auditor considera el control interno vigente relevante a la preparación y presentación razonable de los estados financieros por la Sociedad, para diseñar los procedimientos de auditoría que sean apropiados en las circunstancias, pero no con el fin de expresar una opinión sobre la efectividad del control interno de la misma. Una auditoría también incluye evaluar la propiedad de las políticas contables usadas y lo razonable de las estimaciones contables hechas por la Administración, así como evaluar la presentación general de los estados financieros. Consideramos que la evidencia obtenida es suficiente y apropiada para fundamentar nuestra opinión.

Opinión

En nuestra opinión, los estados financieros adjuntos, presentan razonablemente en todos sus aspectos significativos, la situación financiera de LCR S.A.E.C.A. al 31 de diciembre de 2018, los resultados de sus operaciones y sus flujos de efectivo por el ejercicio terminado en esa fecha, de conformidad con normas prescriptas por la Comisión Nacional de Valores (CNV) y complementariamente con las normas contables vigentes en la República del Paraguay.

12 de marzo de 2019
Asunción, Paraguay


Lic. Ysaías López Gómez
Socio