

ESTADOS FINANCIEROS

Por el ejercicio correspondiente al período económico comprendido entre el 1 de enero de 2014 al 31 de marzo de 2014, con cifras comparativas con el periodo anterior.

Denominación :

SANITARIOS MATERSAN SOCIEDAD ANONIMA

Domicilio Legal :

Ciudad de Asuncion, Departamento de Central
Avenida Jose Asuncion Flores N° 3479 c/ Solar Guaraní

Actividad principal :

Realizar por cuenta propia o de terceros la comercialización de artículos sanitarios en general, pudiendo realizar compra-venta, consignación, permutas, de productos y mercaderías en general, pudiendo extenderse a operaciones, negocios o industrias análogas o distintos de los que forman su objeto.

Inscripciones:

En el Registro Público de Comercio: N° 564, Serie "B", Folio 4710 y siguientes, sección contratos, de fecha 7 de agosto de 1995. Del Estatuto o Contrato Social: Registro Persona Jurídicas N° 378, Folio 6309, Serie "B", de fecha 31 de julio de 1995.

Los Estatutos Sociales fueron adaptados a las disposiciones del Mercado de Valores, el cual fue aprobado por asamblea extraordinaria N° 16, de fecha 18 de noviembre de 2011, e inscrita en el Registro Público de Comercio, bajo el N° 89, Serie "B", folio 836 y siguientes, Sección Contratos, en fecha 21 de marzo de 2012 y en el Registro de Personas Jurídicas y Asociaciones, bajo el N° 282, Serie "A", folio 3542 y siguientes, en fecha 21 de marzo de 2012.


En fecha 27/07/12, la asamblea extraordinaria N° 45, decide el aumento de capital en G. 3.000.000.000 millones representado por 6.000 acciones de valor nominal de G. 500.000 cada una, numerados del 1 al 6.000, dividido en 30 series de G. 100.000.000 caracterizado en numero romano del 1 al 30.


Inscripción en la Comisión Nacional de Valores: Resolución CNV N° 53E/13, del 19/09/2013

Fecha de vencimiento del estatuto Social: 31 de julio de 2094

Composición de Acciones:

Titular	Cantidad	Series	Tipo	Votos	Suscriptas	Integradas
Carlos A. Cabañas Frescura	200	I	Nominativas no endosables de voto múltiple	1.000	100.000.000	100.000.000
Carlos A. Cabañas Frescura	2.800	II al V y XI al XX	Nominativas, ordinaria de voto simple	2.800	1.400.000.000	1.400.000.000
María del Carmen Britos de Cabañas	3.000	VI al X y XXI al XXX	Nominativas, ordinaria de voto simple	3.000	1.500.000.000	1.500.000.000
Total	6.000			6.800	3.000.000.000	3.000.000.000


C.F. Claudia Rivas
Contador Auditor
Matrícula N° C-629


Lic. Guillermo Rivas
Síndico


Carlos A. Cabañas Frescura
Presidente


Sanitarios Matersan S.A.
Lic. Carlos A. Cabañas F.
Presidente

BALANCE GENERAL
AL 31 DE MARZO DE 2014

Comparativo con el periodo anterior al 31/03/13
(Expresado en guaraníes)

	31/03/2014	31/03/2013		31/03/2014	31/03/2013
	G	G		G	G
ACTIVO			PASIVO Y PATRIMONIO NETO		
ACTIVO CORRIENTE			PASIVO CORRIENTE		
Disponibilidades (Nota 4)	3.551.389.401	503.668.806	Cuentas a Pagar (Nota 11)	677.185.154	598.262.200
Créditos por Ventas (Nota 5)	269.986.041	103.796.175	Deudas Financieras (Nota 12)	1.145.891.691	128.886.655
Otros Creditos (Nota 6)	89.169.168	15.364.272	Remuneraciones y Cargas Sociales a Pagar (Nota 13)	6.959.572	5.006.416
Bienes de Cambio (Nota 7)	1.767.731.426	1.049.372.108	Cargas Fiscales a Pagar (Nota 14)	59.455.968	0
Anticipos (Nota 8)	33.409.152	0	Otros Pasivos	41.429.292	41.429.292
Gastos Pagados por Adelantado (Nota 9)	898.166.753	80.712.551	Total Pasivo Corriente	1.930.921.677	773.584.563
Total Activo Corriente	6.609.851.941	1.752.913.912	PASIVO NO CORRIENTE		
ACTIVO NO CORRIENTE			Deudas Financieras (Nota 12)	2.409.728.549	86.836.660
Bienes de Uso (Nota 10)	2.081.084.182	2.091.470.997	Total Pasivo Corriente	2.409.728.549	86.836.660
Activos Intangibles	21.632.000	22.098.000	Total Pasivo	4.340.650.226	860.421.223
Total Activo no Corriente	2.102.716.182	2.113.568.997	PATRIMONIO NETO		
			Capital Integrado	3.000.000.000	1.000.000.000
			Reservas	514.157.156	1.014.806.023
			Resultados Acumulados	612.107.897	905.527.243
			Resultado del Ejercicio	245.652.844	85.728.420
			Total Patrimonio Neto	4.371.917.897	3.006.061.686
Total Activo	8.712.568.123	3.866.482.909	Total Pasivo y Patrimonio Neto	8.712.568.123	3.866.482.909

Las notas y cuadros que se acompañan son parte integrante de los Estados Financieros.


C.P. Claudio Rivas Guerin
Contador Auditor
Matrícula N° C-629


Lic. Guillermo Rivas
Síndico

GUILLE RIVAS
SÍNDICO


Carlos A. Capañas Frescura
Presidente


Sanitarios Matersan S.A.
Lic. Carlos A. Capañas F.
Presidente

ESTADO DE RESULTADO
CORRESPONDIENTE AL 31 DE MARZO DE 2014

Comparativo con el periodo anterior al 31/03/13
(Expresado en guaraníes)

CUENTAS	31/03/2014	31/03/2013
	G	G
Ventas Netas	1.189.457.733	1.036.150.560
Menos: Costo de las mercaderías vendidas (Anexo F)	-550.180.534	-649.621.204
Ganancias Brutas en Ventas	639.277.199	386.529.356
Mas: Intereses Cobrados	0	0
Otros Ingresos	22.718.643	11.625.575
Ganancias Brutas	661.995.842	398.154.931
Menos: Gastos Operativos		
Gastos de Comercialización (Anexo H)	-59.536.422	-31.234.829
Gastos de Administración (Anexo H)	-343.310.911	-279.375.617
Gastos Financieros (Anexo H)	-13.495.665	-1.816.065
	-416.342.998	-312.426.511
Resultado por Operaciones Ordinarias	245.652.844	85.728.420
Menos		
Impuesto a la Renta	0	0
Reserva Legal	0	0
Ganancia del Ejercicio	245.652.844	85.728.420

Las notas y cuadros que se acompañan son parte integrante de los Estados Financieros.



C.P. Claudia Rivas
Contador

C.P. Claudia Rivas Guerin
Contador - Auditor
Matricula Nº C-629


Lic. Guillermo Rivas
Síndico


Carlos A. Cabañas
Presidente

Sanitarios Matersan S.A.
Lic. Carlos A. Cabañas F.
Presidente



**ESTADO DE VARIACION DEL PATRIMONIO NETO
POR EL PERIODO FINALIZADO EL 31 DE MARZO DE 2014**


Comparativo con el periodo anterior al 31/03/13
EXPRESADO EN GUARANÍES

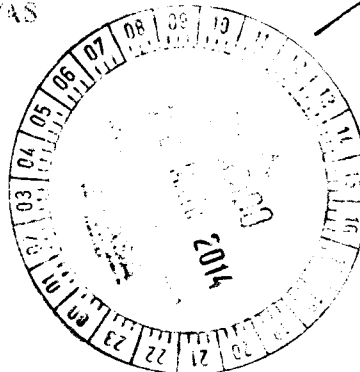
RUBROS	CAPITAL		RESERVAS			RESULTADOS		PATRIMONIO NETO AL 31/03/2014	PATRIMONIO NETO AL 31/03/2013
	Suscripto	Integrado	Legal	Facultativa	Revalúo	ACUMULADOS	EJERCICIO		
SALDO AL INICIO DEL EJERCICIO	0	3.000.000.000	0	0	514.157.156	23.310.354	588.797.543	4.126.265.053	2.920.312.311
Aportes de Socios a capitalizar	0	0	0	0	0	0	0	0	0
Aplicacion de resultados	0	0	0	0	0	588.797.543	-588.797.543	0	0
Dividendos	0	0	0	0	0	0	0	0	0
Reserva Legal	0	0	0	0	0	0	0	0	0
Reserva de Revalúo	0	0	0	0	0	0	0	0	0
Resultado del Ejercicio	0	0	0	0	0	0	245.652.844	245.652.844	85.728.420
Ajuste Ejercicios Anteriores	0	0	0	0	0	0	0	0	20.955
SALDO AL 31/03/2014	0	3.000.000.000	0	0	514.157.156	612.107.897	245.652.844	4.371.917.897	
SALDO AL 31/03/2013	0	1.000.000.000	33.566.999	0	981.239.024	905.527.243	85.728.420		3.006.061.686


Las notas y cuadros que se acompañan son parte integrante de los Estados Financieros


C.P. Claudia Rivas
Contador

C.P. Claudia Rivas Guerin
Contador - Auditor
Matrícula Nº C-629


Lic. Guillermo Rivas
Sindico
GUILLERMO RIVAS
RUBEN RIVAS




Carlos A. Cabañas Frescura
Presidente
Sanitarios Matersan S.A.
Lic. Carlos A. Cabañas F.
Presidente

ESTADO DE FLUJO DE EFECTIVO
POR EL PERIODO FINALIZADO EL 31 DE MARZO DE 2014
Comparado con cifras del periodo anterior al 31/03/13
(Expresado en guaraníes)

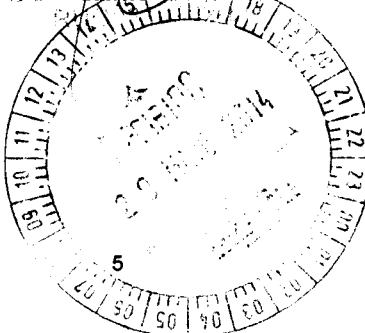
	31/03/2014	31/03/2013
	₳	₳
Flujo de efectivo por las actividades operativas		
Ventas netas (cobros netos)	1.984.734.037	371.041.473
Pago a Proveedores	-768.662.288	-79.923.880
Efectivo pagado a Empleados	-78.837.504	-63.927.734
Efectivo generado (usado) por otras actividades	22.718.643	11.625.575
Total de efectivo de las actividades operativas antes de cambios	1.159.952.888	238.815.434
Efectivo Neto de actividades de operación antes de impuestos		
Impuesto a la Renta	-25.541.909	-1.726.942
Efectivo Neto de actividades de operación	1.134.410.979	237.088.492
Flujo de efectivo por actividades de inversion		
Compra de propiedad, planta y equipo	-2.500.000	948.000
Efectivo Neto generado por (usado en) actividades de inversion	-2.500.000	948.000
Flujo de efectivo por actividades de financiamiento		
Aportes de Capital	0	0
Bonos a Pagar	1.944.639.198	0
Préstamos Bancarios	288.175.178	-30.535.082
Efectivo neto en actividades financieras	2.232.814.376	-30.535.082
Aumento neto (disminucion neta) de efectivos y sus equivalentes	3.364.725.355	207.501.410
Efectivo y su equivalente al comienzo del periodo	186.664.046	296.167.396
Efectivo y su equivalente al cierre del periodo	3.551.389.401	503.668.806

Las notas y cuadros que se acompañan son parte integrante de los Estados Financieros.


C.P. Claudia Rivas
Contador

C.P. Claudia Rivas Guerin
Contador - Auditor
Matrícula Nº C-629


Lic. Guillermo Rivas
GUELL. Sindicato




Carlos A. Cabañas Frescura
Presidente

Sanitarios Matersan S.A.
Lic. Carlos A. Cabañas F.
Presidente

NOTAS A LOS ESTADOS FINANCIEROS AL 31 DE MARZO DE 2014

Con cifras comparativas con el periodo anterior

NOTA 1: EL ENTE

SANITARIOS MATERSAN SOCIEDAD ANONIMA, con cédula tributaria N° 80.012.423-5, fue constituido por Escritura Pública N° 45, de fecha 5 de julio de 1995, e inscrita en el Registro Público de Comercio, bajo el N° 564, Serie "B", folio 4710 y siguientes, Sección Contratos, en fecha 7 de agosto de 1995, y en el Registro de Personas Jurídicas y Asociaciones, bajo el N° 378, Serie "B", folio 6309 y siguientes, en fecha 31 de julio de 1995.

Los estatutos sociales fueron adaptados a las disposiciones legales vigentes sobre el mercado de valores, aprobado por la asamblea extraordinaria N° 16, de fecha 18 de noviembre de 2011 e inscrita en el Registro Público de Comercio, bajo el N° 89, Serie "B", folio 836 y siguientes, Sección Contratos, en fecha 21 de marzo de 2012 y en el Registro de Personas Jurídicas y Asociaciones, bajo el N° 282, Serie "A", folio 3542 y siguientes, en fecha 21 de marzo de 2012.

En fecha 27 de julio de 2012, la Asamblea Extraordinaria N° 45 decide el aumento de capital en ₡ 3.000.000.000 (Guaraníes tres mil millones) representado por 6.000 acciones de valor nominal de ₡ 500.000 (Guaraníes quinientos mil) cada una, numerados del 1 al 6.000, dividido en 30 series de Guaraníes ₡ 100.000.000 (Guaraníes cien millones) caracterizado en número romano del 1 al 30.

El domicilio legal de la sociedad ha quedado fijado en la ciudad de Asunción, República del Paraguay. Conforme con lo establecido en los Estatutos Sociales, el Directorio podrá constituir el domicilio de la sociedad en otro lugar del país, así como establecer, y/o suprimir, sucursales y agencias, o representaciones, en el interior o exterior de la República.


La Sociedad tiene por objeto principal realizar por cuenta propia o de terceros la comercialización de artículos sanitarios en general, pudiendo realizar compra-venta, consignación, permutas, de productos y mercaderías en general, pudiendo extenderse a operaciones, negocios o industrias análogas o distintos de los que forman su objeto.

NOTA2: CONSIDERACION DE LOS ESTADOS FINANCIEROS


Los Estados Financieros serán considerados por la Asamblea General Ordinaria de Accionistas de la Sociedad, de acuerdo a lo establecido el Art. N° 1079 del Código Civil.

NOTA 3: PRÁCTICAS Y POLITICAS CONTABLES


Los estados financieros han sido elaborados de acuerdo con normas contables vigentes en Paraguay, incluye las siguientes políticas contables:



C.P. Claudia Rivas
Contador
C.P. Claudia Rivas Guerin
Contador - Auditor
Matricula N° C-629



Lic. Guillermo Rivas
Sindico
GUILLERMO RIVAS
6



Carlos A. Cabañas Frescura
Presidente
Sanitarios Matersan S.A.
Lic. Carlos A. Cabañas F.
Presidente

NOTAS A LOS ESTADOS FINANCIEROS AL 31 DE MARZO DE 2014

Con cifras comparativas con el periodo anterior

3.1. Base de preparación de los Estados Financieros

Los estados financieros han sido preparados en base a la moneda oficial del Paraguay; el Guaraní, de acuerdo a criterios de valores históricos, excepto los Bienes de Uso, que se expresan a su valor de costo revaluado; y las diferencias de cambio emergentes del rubro de Proveedores, de conformidad con normas establecidas en las Leyes N° 125/91 y N° 2421/04.

En efecto, no se reconocen los efectos de la inflación en el Balance General de la empresa, ni en el Resultado de sus operaciones, salvo en los casos mencionados en el párrafo anterior.

Hasta la fecha no es obligatoria la corrección monetaria de los estados financieros; por lo que no es práctica generalizada en el Paraguay introducir ajustes en tal carácter, a las cifras de los Estados Financieros.

3.2. Reconocimiento de Ingresos y Gastos


Los ingresos por ventas son registrados contablemente en el momento del intercambio, adoptándose el principio de lo devengado, independientemente de su cobro o no. Igualmente, los gastos son reconocidos mediante el principio de lo devengado, efectuándose las provisiones sobre los gastos del período, pendientes de pago.

3.3. Valuación de los Activos Fijos


Los valores de origen de los bienes de uso y sus depreciaciones acumuladas existentes al inicio del ejercicio, se encuentran revaluados de acuerdo a lo establecido en la Ley N° 125/91 y la Ley N° 2421/04 considerando los coeficientes de actualización anual suministrados a tal efecto por el Ministerio de Hacienda.

Los bienes incorporados durante los años 2014 y 2013 se hallan registrados por su valor de adquisición y el revalúo y depreciación de los mismos se computa al año siguiente de su adquisición, sobre la base del sistema lineal en los años estimados de vida útil.


Las mejoras o adiciones son capitalizadas, mientras que los gastos de mantenimiento y/o reparaciones que no aumentan el valor de los activos ni prolongan su vida útil, son imputados como gastos en el período en que se originan.



C.P. Claudia Rivas
Contador
C.P. Claudia Rivas Guerín
Contador - Auditor
Matrícula N° C-629

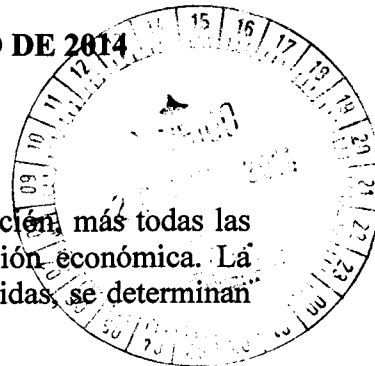


Lic. Guillermo Rivas
Síndico



Carlos A. Cabañas Frescura
Presidente
Lic. Carlos A. Cabañas F.
Presidente

NOTAS A LOS ESTADOS FINANCIEROS AL 31 DE MARZO DE 2014
Con cifras comparativas con el periodo anterior



3.4. Bienes de Cambio

Las existencias se incorporan como bienes de cambio a su costo de adquisición, más todas las erogaciones necesarias hasta poner los mismos en condiciones de utilización económica. La valuación final de las existencias así como el costo de las mercaderías vendidas, se determinan sobre la base de Precio Promedio Ponderado.

3.5. Moneda Extranjera

Los activos y pasivos en moneda extranjera fueron valuados a los tipos de cambio que se encontraban vigentes a la fecha de cierre del Balance General. Al 31 de marzo de 2014 y 2013, los tipos de cambios utilizados por la empresa para valorar los mismos era como sigue:

Concepto	31/03/2014		31/03/2013	
	Comprador	Vendedor	Comprador	Vendedor
US\$ 1 = G.	4.437	4.445	4.023	4.028

Las diferencias de cambio que se produjeron entre el valor histórico de registración y los valores revaluados, fueron reconocidas como ingresos y/o gastos en el período en que incurrieron.

3.6. Impuesto a la Renta


El impuesto a la renta que se carga a los resultados del año se basa en la utilidad contable antes de este concepto, ajustada por las partidas que la Ley N° 125/91 y la Ley N° 2421/04 de Adecuación Fiscal incluye o excluye para la determinación de la Renta Neta Imponible a la que se aplica la tasa del 10%.


3.6. Reserva legal


La sociedad constituye anualmente una reserva legal equivalente al 5% de la utilidad neta del ejercicio, en cumplimiento a lo establecido en el Artículo 91°, de la Ley N° 1034/83.

3.7. Distribución de utilidades.

La distribución de utilidades se realiza una vez que la asamblea general de accionistas haya aprobado los estados financieros, y en el momento y condiciones que la misma establezca, de conformidad con el Artículo 89°, de la Ley N° 1034/83.


C.P. Claudia Rivas
Contador
C.P. Claudia Rivas Guerin
Contador - Auditor
Matrícula N° C-629


Lic. Guillermo Rivas
Síndico
GILBERTO RIVAS
RIVAS


Carlos A. Cabañas Frescura
Presidente
Sanitarios Matersan S.A.
Lic. Carlos A. Cabañas F.
Presidente

NOTAS A LOS ESTADOS FINANCIEROS AL 31 DE MARZO DE 2014
Con cifras comparativas con el periodo anterior

NOTA 4: DISPONIBILIDADES


Las cuentas de disponibilidades han sido conciliadas periódicamente y los saldos expuestos en el Balance General, representan los fondos disponibles en efectivo y en cuentas bancarias al 31 de marzo de 2014 y 2013. La composición del saldo se observa en el siguiente cuadro:


Detalle	31/03/2014 G	31/03/2013 G
Recaudaciones a Depositar	38.772.771	111.178.001
Banco Sudameris S.A. Cta. Cte. - Casa Central	-1.032.606	8.079.417
Banco Sudameris S.A. Cta. Cte. - Suc. Madame Lynch	21.386.084	25.392.964
Banco Sudameris S.A. Cta. Cte. - Suc. Capiatá	0	12.615.334
Banco Sudameris S.A. Cta. Cte. - Suc. Paraguari	4.084.138	5.887.457
Banco Sudameris S.A. Cta. Cte. - Moneda Extranjera	205.023.787	340.515.633
Banco Continental S.A. Cta. Cte. - Casa Central	1.319.484.868	0
Banco Continental S.A. Cta. Cte. - Moneda Extranjera	169.709	0
Banco Continental S.A. Cta. Cte. - Suc. Madame Lynch	12.311.469	0
Banco Continental S.A. Cta. Cte. - Suc. Paraguari	399.473	0
BBVA Cta. Cte. Guaraníes	158.276.726	0
Banco Itau S.A. Cta. Cte.	1.792.512.982	0
Total	3.551.389.401	503.668.806


NOTA 5: CREDITOS POR VENTAS

Componen saldos de las cuentas de clientes por ventas, el detalle del saldo al 31 de marzo de 2014 y 2013 es el siguiente:

Detalle	31/03/2014 G	31/03/2013 G
Créditos Casa Central	107.192.334	76.594.077
Créditos Sucursal Madame Lynch	127.529.825	14.831.509
Créditos Sucursal Paraguari	35.263.882	12.370.589
Total	269.986.041	103.796.175


C.P. Claudia Rivas
C.P. Claudia Rivas Guerin
Contador - Auditor
Matricula Nº C-629


Lic. Guillermo Rivas
Sindico
GUILLE RIVAS


Carlos A. Cabañas Frescura
Socio Presidente
Lic. Carlos A. Cabañas F.
Presidente

NOTAS A LOS ESTADOS FINANCIEROS AL 31 DE MARZO DE 2014
Con cifras comparativas con el periodo anterior

NOTA 6: OTROS CREDITOS

El saldo al 31 de marzo de 2014, comparado con el periodo anterior está compuesto por las siguientes cuentas:

Detalle	31/03/2014 G	31/03/2013 G
Anticipo Impuesto a la Renta	0	13.329.167
Retención de Impuesto al Valor Agregado	54.227.709	1.735.207
Retención Impuesto a la Renta	25.541.909	182.546
IVA Crédito Fiscal 10%	9.399.550	117.352
Total	89.169.168	15.364.272

NOTA 7: BIENES DE CAMBIO

El saldo de nuestro stock de mercaderías al 31 de marzo de 2014 y comparado con el periodo anterior, es el siguiente:


Detalle	31/03/2014 G	31/03/2013 G
Casa Central	518.788.707	332.237.781
Sucursal Madame Lynch	267.761.913	186.883.752
Sucursal Paraguari	301.232.152	228.413.475
Deposito Lambaré	585.729.185	290.708.058
Despacho pendiente de confirmación	94.219.469	6.137.999
Etiquetas y Envases	0	4.827.407
Reparación por Servicios de Ventas	0	163.636
Total	1.767.731.426	1.049.372.108

C.P. Claudia Rivas
C.P. Claudia Rivas Guerra
Contador - Auditor
Matrícula Nº C-629

Lic. Guillermo Rivas
Sindico
10

Carlos A. Cabañas Frescura
Presidente
Sanitarios Matersan S.A.
Lic. Carlos A. Cabañas F.
Presidente

NOTAS A LOS ESTADOS FINANCIEROS AL 31 DE MARZO DE 2014
Con cifras comparativas con el periodo anterior



NOTA 8: ANTICIPOS

El saldo al 31 de marzo de 2014, comparado con el periodo anterior está compuesto por las siguientes cuentas:

Detalle	31/03/2014 G	31/03/2013 G
Anticipos a Proveedores del Exterior	33.409.152	0
Total	33.409.152	0

NOTA 9: GASTOS PAGADOS POR ADELANTADO


El saldo al 31 de marzo de 2014, comparado con el periodo anterior está compuesto por las siguientes cuentas:


Detalle	31/03/2014 G	31/03/2013 G
Seguros a Vencer	36.071.119	44.014.124
Intereses Bancarios a Vencer	24.308.134	36.698.427
Intereses Bonos a Vencer	837.787.500	0
Total	898.166.753	80.712.551


NOTA 10: BIENES DE USO

Representa los bienes muebles e inmuebles con que cuenta la firma para su funcionamiento y buena atención a sus clientes. El saldo esta compuesto por:

Detalle	31/03/2014 G	31/03/2013 G
Inmuebles	2.458.061.957	2.399.544.013
Edificios e Instalaciones	389.496.304	376.534.343
Herramientas y Enseres	505.044	505.044
Rodados	506.918.860	421.741.898
Transporte	3.354.982.165	3.198.325.298


C.P. Claudia Rivas
Contador
C.P. Claudia Rivas Guerín
Contador - Auditor
Matrícula N° C-629


Lic. Guillermo Rivas
Síndico
GUILLERMO RIVAS
11


Carlos A. Cabañas Frescura
Presidente
Sanitarios Matersan S.A.
Lic. Carlos A. Cabañas F.
Presidente

NOTAS A LOS ESTADOS FINANCIEROS AL 31 DE MARZO DE 2014
Con cifras comparativas con el periodo anterior

Detalle	31/03/2014 G	31/03/2013 G
Transporte	3.354.982.165	3.198.325.298
Muebles y Útiles	100.801.147	96.258.985
Equipos de Informática	91.463.161	76.655.620
Depreciaciones Acumuladas	-1.466.162.291	-1.279.768.906
Total	2.081.084.182	2.091.470.997

NOTA 11: CUENTAS A PAGAR


Corresponde a las deudas con proveedores locales y acreedores cuya composición al 31 de marzo de 2014, comparado con el periodo anterior se detalla a continuación:


Detalle	31/03/2014 G	31/03/2013 G
Proveedores Locales	655.618.855	579.175.452
Acreedores Varios	21.566.299	19.086.748
Total	677.185.154	598.262.200


NOTA 12: DEUDAS FINANCIERAS

El detalle al 31 de marzo de 2014 y comparado con el periodo anterior es el siguiente:

Detalle	31/03/2014 G	31/03/2013 G
Corto Plazo		
Cheques pendientes de Cobro	24.160.640	17.930.720
BBVA S.A. - Préstamo en guaraníes	345.471.336	42.459.460
Visión Banco SA - Préstamo en guaraníes	6.167.347	31.798.048
Banco Continental SA – C.C.I.	335.922.552	0
Intereses Bancarios a Pagar	22.174.611	36.698.427
Intereses Bonos a Pagar	411.995.205	0
Sub. Total	1.145.891.691	128.886.655


C.P. Claudia Rivas
Contador
C.P. Claudia Rivas Guerín
Contador - Auditor
Matrícula Nº C-629


Lic. Guillermo Rivas
Sindico
12


Carlos A. Cabañas Frescura
Presidente
Sanitarios Matersan S.A.
Lic. Carlos A. Cabañas F.
Presidente

NOTAS A LOS ESTADOS FINANCIEROS AL 31 DE MARZO DE 2014
Con cifras comparativas con el periodo anterior

Detalle	31/03/2014 G	31/03/2013 G
Largo Plazo		
BBVA S.A. - Prestamos en guaraníes	37.163.533	81.386.962
Visión Banco S.A. - Préstamo en guaraníes	0	5.449.698
Intereses Bancarios a Pagar	2.133.523	0
Bonos Emitidos	1.944.639.198	0
Intereses por Bonos a Pagar	425.792.295	0
Sub. Total	2.409.728.549	86.836.660
Total	3.555.620.240	215.723.315

NOTA 13: REMUNERACIONES Y CARGAS SOCIALES A PAGAR

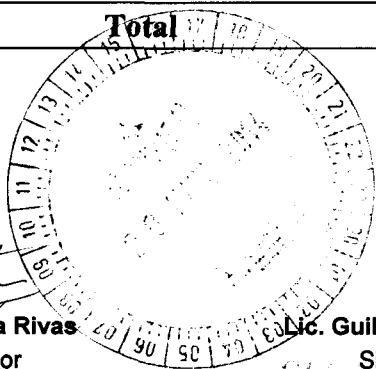
El saldo al 31 de marzo de 2014 comparado con el saldo anterior es el siguiente:

Detalle	31/03/2014 G	31/03/2013 G
Instituto de Previsión Social a Pagar	6.959.572	5.006.416
Total	6.959.572	5.006.416


NOTA 14: CARGAS FISCALES A PAGAR

El saldo al 31 de marzo de 2014 comparado con el periodo anterior, es el siguiente:

Detalle	31/03/2014 G	31/03/2013 G
Dirección General de Recaudación	59.455.968	0
Total	59.455.968	0


C.P. Claudia Rivas
 Contador
 C.P. Claudia Rivas Guerin
 Contador - Auditor
 Matrícula Nº C-629

Lic. Guillermo Rivas
 Síndico
 13


Carlos A. Cabañas Frescura
 Presidente
 Sanitarios Matersan S.A.
 Lic. Carlos A. Cabañas F.
 Presidente

NOTAS A LOS ESTADOS FINANCIEROS AL 31 DE MARZO DE 2014
Con cifras comparativas con el periodo anterior

NOTA 15: OPERACIONES CON SOCIEDADES VINCULADAS

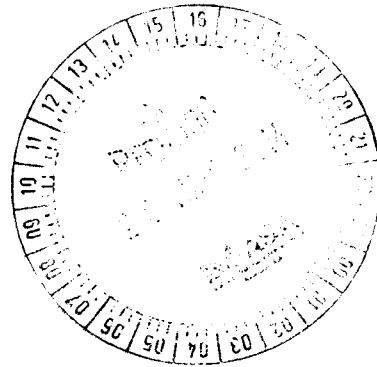
No existen operaciones y/o transacciones referentes a importes por cobrar, pagar, préstamos, transferencias, convenios y/o garantías con otras entidades que pudieran ser consideradas como partes relacionadas a nuestra Empresa.


NOTA 16: CONTINGENCIAS Y COMPROMISOS


Al 31 de marzo de 2014 no existen situaciones contingentes, ni reclamos en la generación de obligaciones para la Sociedad adicionales a las que se presentan en estos estados financieros.


NOTA 17: HECHOS POSTERIORES

Entre la fecha de cierre del periodo y la fecha de preparación de estos estados financieros, no han ocurrido hechos significativos de carácter financiero o de otra índole que afecten la situación patrimonial o financiera o los resultados de la Sociedad al 31 de marzo de 2014.




C.F. Claudia Rivas
Contador
C.P. Claudia Rivas Guerin
Contador - Auditor
Matricula Nº C-629


Lic. Guillermo Rivas
Sindico
GUILLERMO RIVAS


Carlos A. Cabañas Frescura
Presidente
Sanitarios Matersan S.A.
Lic. Carlos A. Cabañas F
Presidente


SANITARIOS MATERSAN S.A.
BALANCE GENERAL AL 31 DE MARZO DE 2014
COMPARATIVO CON EL PERIODO ANTERIOR AL 31/03/13
(Expresado en guaraníes)


PROPIEDAD, PLANTA Y EQUIPO

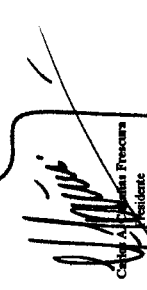
ANEXO A


CUENTAS	VALORES DE ORIGEN					DEPRECIACIONES					Neto Resultante	
	Saldo al inicio del ejercicio	Altas	Bajas	Revalúo	Ajustes	Saldo al cierre del periodo	Altas	Bajas	Revalúo	Ajustes		Saldo al cierre del periodo
Bienes sujetos a depreciación												
Inmuebles y Edificios	2.458.061.957	0	0	0	0	2.458.061.957	0	0	0	0	884.518.098	1.573.543.859
Instalaciones	389.496.304	0	0	0	0	389.496.304	0	0	0	0	68.074.525	321.421.779
Herramientas y Enseres	505.044	0	0	0	0	505.044	0	0	0	0	505.044	0
Rodados	506.918.860	0	0	0	0	506.918.860	0	0	0	0	349.272.692	157.646.168
Muebles y Utiles	98.301.147	2.500.000	0	0	0	100.801.147	0	0	0	0	88.351.893	12.449.254
Equipos de Informática	91.463.161	0	0	0	0	91.463.161	0	0	0	0	75.440.039	16.023.122
Total al 31/03/2014	3.544.746.473	2.500.000	0	0	0	3.547.246.473	0	0	0	0	1.466.162.291	2.081.084.182
Total al 31/03/2013	3.370.789.902	450.000	0	0	0	3.371.239.902	0	0	0	0	1.279.768.905	2.091.470.997

Las notas y cuadros que se acompañan son parte integrante de los estados financieros.


C.P. Claudia Rivas Guerin
Contador - Auditor
Matrícula N° C-629


Lic. Carlos A. Cabañas F.
Presidente


Sanitarios Matersan S.A.
Lic. Carlos A. Cabañas F.
Presidente



Misión: "Pensar en Ud. para poder brindarle un servicio rápido y eficiente, logrando con ello su plena satisfacción"

SANITARIOS MATERSAN S.A.

BALANCE GENERAL AL 31 DE MARZO DE 2014

COMPARATIVO CON EL PERIODO ANTERIOR AL 31/03/13
(Expresado en guaraníes)

ACTIVOS INTANGIBLES

ANEXO B

Cuentas	VALORES DE ORIGEN			AMORTIZACIONES				Neto Resultante	
	Al inicio del período	Aumentos	Disminuciones	Al cierre del período	Acumuladas al inicio del período	Del período	Bajas		Acumuladas al cierre del período
Software y Licencias	21.632.000	0	0	21.632.000	0	0	0	0	21.632.000
Totales al 31/03/14	21.632.000	0	0	21.632.000	0	0	0	0	21.632.000
Totales al 31/03/13	6.696.000	15.402.000	0	22.098.000	0	0	0	0	22.098.000


Las notas y cuadros que se acompañan son parte integrante de los Estados Financieros.



 C.P. Claudia Rivas
 Contador

C.P. Claudia Rivas Guerin
 Contador - Auditor
 Matrícula N° C-629


 Lic. Guillermo Rivas
 Sindico

GUILLERMO RIVAS
 SINDICO


 Carlos A. Cabañas F. Presidente
 Sanitarios Matersan S.A.
 Lic. Carlos A. Cabañas F.
 Presidente



SANITARIOS MATERSAN S.A.

BALANCE GENERAL AL 31 DE MARZO DE 2014

COMPARATIVO CON EL PERIODO ANTERIOR AL 31/03/13

(Expresado en guaraníes)

**INVERSIONES, ACCIONES, DEBENTURES Y OTROS TITULOS EMITIDOS EN SERIE
PARTICIPACION EN OTRAS SOCIEDADES**

ANEXO C

Denominación y características de los valores Emisor	Clase	Valor Nominal Unitario	Cantidad	Valor Nominal Total	Valor Patrimonio Proporcional	Valor de Libros	Valor de Cotización	Información sobre el Emisor				
								% de Participación	Actividad Principal	Capital	Según Último Balance	
											Resultado	Patrim. Neto
Inversiones Temporarias												
Totales al 31/03/14		0	0	0	0	0	0	-	-	-	-	-
Totales al 31/03/13		0	0	0	0	0	0	-	-	-	-	-
Inversiones Permanentes												
Totales al 31/03/14	-	0	0	0	0	0	0	-	-	-	-	-
Totales al 31/03/13	-	0	0	0	0	0	0	-	-	-	-	-

Las notas y cuadros que se acompañan son parte integrante de los estados financieros.

C.P. Claudia Rivas
Contador

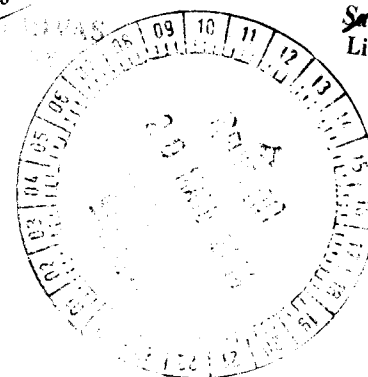
C.P. Claudia Rivas Guerin
Contador - Auditor
Matrícula N° C-629

Lic. Guillermo Rivas
Síndico

GUILHERMO RIVAS
SINDICO

Cabañas Frecura
Presidente

Sanitarios Matersan S.A.
Lic. Carlos A. Cabañas F.
Presidente



SANITARIOS MATERSAN S.A.

BALANCE GENERAL AL 31 DE MARZO DE 2014

COMPARATIVO CON EL PERIODO ANTERIOR AL 31/03/13

(Expresado en guaraníes)


OTRAS INVERSIONES

ANEXO D

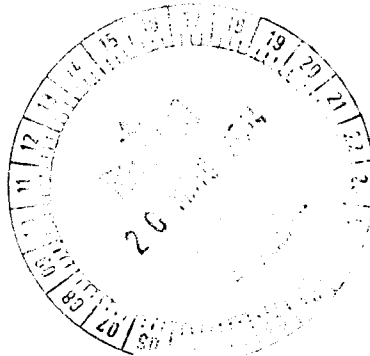
CUENTAS	VALOR DE COSTO	AMORTIZACION	VALOR DE COTIZACION	VALOR REGISTRADO AÑO ACTUAL	VALOR REGISTRADO AÑO ANTERIOR	VALOR REGISTRADO AÑO ANTERIOR
INVERSIONES CORRIENTES						
SUBTOTAL	0	0	0	0	0	0
INVERSIONES NO CORRIENTES						
SUBTOTAL	0	0	0	0	0	0
Totales al 31/03/14	0	0	0	0	0	0
Totales al 31/03/13	0	0	0	0	0	0

Las notas y cuadros que se acompañan son parte integrante de los estados financieros.


C.P. Claudia Rivas
Contador
C.P. Claudia Rivas Guerin
Contador - Auditor
Matrícula Nº C-629


Lic. Guillermo Rivas
Síndico
GUILLERMO RIVAS


Carlos A. Cabañas Frescura
Presidente
Sanitarios Matersan S.A.
Lic. Carlos A. Cabañas F.
Presidente



SANITARIOS MATERSAN S.A.

BALANCE GENERAL AL 31 DE MARZO DE 2014

COMPARATIVO CON EL PERIODO ANTERIOR AL 31/03/13


(Expresado en guaraníes)

PREVISIONES

ANEXO E

RUBROS	SALDOS CIERRE AL 31/12/13	AUMENTOS	BAJAS	SALDOS AL 31/03/14	SALDOS AL 31/03/13
DEDUCIDAS DEL ACTIVO					
TOTAL	0	0	0	0	0
INCLUIDAS EN EL PASIVO					
TOTAL	0	0	0	0	0

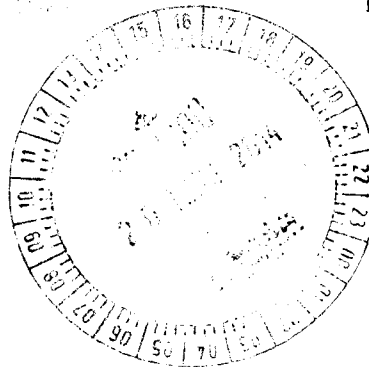
Las notas y cuadros que se acompañan son parte integrante de los Estados Financieros.


C.P. Claudia Rivas
Contador
C.P. Claudia Rivas Guerin
Contador - Auditor
Matrícula Nº C-629


Lic. Guillermo Rivas
Síndico


Carlos A. Cabañas Frescura
Presidente

Sanitarios Matersan S.A.
Lic. Carlos A. Cabañas F.
Presidente



SANITARIOS MATERSAN S.A.

BALANCE GENERAL AL 31 DE MARZO DE 2014
COMPARATIVO CON CIFRAS DEL PERIODO ANTERIOR AL 31/03/13
(Expresado en guaraníes)

COSTO DE MERCADERIAS, PRODUCTOS VENDIDOS O SERVICIOS PRESTADOS





ANEXO F

DETALLE	31/03/2014		31/03/2013	
I. COSTO DE MERCADERIAS O PROD. VENDIDOS				
Existencia al Comienzo del Ejercicio				
Mercaderias de reventa	1.342.660.376		1.039.633.668	
Materias primas y materiales	7.142.468		-	
Otros	319.366.223		-	
		1.669.169.067		1.039.633.668
Compras y Costos de Produccion del Ejercicio				
a) Compras	648.742.893		659.359.644	
b) Costos de Servicios según Anexo	-		-	
		648.742.893		659.359.644
Diferencia de Inventario	-		-	
Resultado por Tenencia	-		-	
Existencia al Cierre del Periodo				
Mercaderias de reventa	1.673.511.957		1.038.406.702	
Importaciones en curso	-		6.137.999	
Materias primas y materiales	-		-	
Otros	94.219.469		4.827.407	
		(1.767.731.426)		(1.049.372.108)
II. COSTO DE SERVICIOS PRESTADOS				
Costo de mercaderias o productos vendidos y servicios prestados		550.180.534		649.621.204

Las notas y cuadros que se acompañan son parte integrante de los Estados Financieros.


C.P. Claudia Rivas
Contador
C.P. Claudia Rivas Guerin
Contador - Auditor
Matrícula N° C-629



Lic. Guillermo Rivas
Síndico
GUILLERMO RIVAS


Carlos A. Cabañas Frescura
Presidente
Sanitarios Matersan S.A.
Lic. Carlos A. Cabañas F.
Presidente

SANITARIOS MATERSAN S.A.

BALANCE GENERAL AL 31 DE MARZO DE 2014
Con cifras comparativas del periodo anterior al 31/03/13
(Expresado en Guaraníes)


ACTIVOS Y PASIVOS EN MONEDA EXTRANJERA





ANEXO G

DETALLE	Moneda Extranjera		Cambio Vigente	Moneda Local	Monto	Cambio Vigente	Moneda Local
	Clase	Monto		Monto 31/03/2014			Monto 31/03/2013
ACTIVO							
<u>Disponibilidades</u>							
Banco Sudameris S.A. Cta. Cte. Dólar	USD	46.207,75	4.437	205.023.787	84.642,22	4.023	340.515.633
Banco Continental S.A. Cta. Cte. Dólar	USD	38,25	4.437	169.709	0	4.023	0
TOTAL ACTIVO		46.246,00		205.193.496	84.642,22		340.515.633
PASIVO							
<u>Deudas Financieras</u>							
Banco Continental S.A. - C.C.I.	USD	75.573,13	4.445	335.922.552	0,00	4.028	0
Vision Banco SA - Prestamo	USD	1.387,48	4.445	6.167.347	7.894,25	4.028	31.798.048
TOTAL PASIVO		76.960,61	0	342.089.899	7.894,25	0	31.798.048

Las notas y cuadros que se acompañan son parte integrante de los Estados Financieros.


C.P. Claudia Rivas
Contador
C.P. Claudia Rivas Guerín
Contador - Auditor
Matrícula N° C-629


Lic. Guillermo Rivas
Síndico
GUILLERMO RIVAS


Carlos A. Cabañas Frescura
Presidente
Sanitarios Matersan S.A.
Lic. Carlos A. Cabañas F.
Presidente

SANITARIOS MATERSAN S.A.


BALANCE GENERAL AL 31 DE MARZO DE 2014
COMPARATIVO CON CIFRAS DEL PERIODO ANTERIOR AL 31/03/13
(Expresado en guaraníes)


INFORMACION REQUERIDA SOBRE COSTOS Y GASTOS


ANEXO H

RUBROS	Gastos de Comercialización	Gastos de administración	Gastos financieros	Total	
				31/03/2014	31/03/2013
Remuneraciones de administradores, directores, síndicos y consejo de vigilancia	0	91.454.546	0	91.454.546	94.238.946
Sueldos y jornales	0	78.837.504	0	78.837.504	57.904.042
Contribuciones sociales	0	13.008.189	0	13.008.189	9.554.166
Regalías y honorarios por servicios técnicos	0	65.763.643	0	65.763.643	38.944.933
Servicios básicos	0	17.849.866	0	17.849.866	15.934.638
Gastos de Reparación y Mantenimiento	0	11.068.693	0	11.068.693	6.802.843
Gastos de Cafetería y Limpieza	0	1.644.552	0	1.644.552	1.263.055
Comisiones pagadas	3.034.681	0	0	3.034.681	6.023.692
Alquileres Pagados	0	11.609.524	0	11.609.524	7.500.000
Descuentos otorgados	48.010.831	0	0	48.010.831	24.392.955
Impuestos, tasas y contribuciones	0	3.821.700	0	3.821.700	2.864.940
Impresos y Útiles de Oficina	0	4.875.815	0	4.875.815	8.295.042
Depreciaciones bienes de uso	0	0	0	0	0
Gastos Bancarios	0	0	5.941.735	5.941.735	1.816.065
Intereses Pagados	0	0	7.553.930	7.553.930	0
Gastos de movilidad, viáticos y fletes	0	18.368.256	0	18.368.256	27.623.684
Publicidad y Propaganda	8.490.910	0	0	8.490.910	818.182
Otros	0	25.008.623	0	25.008.623	8.449.328
Totales al 31/03/14	59.536.422	343.310.911	13.495.665	416.342.998	0
Totales al 31/03/13	31.234.829	279.375.617	1.816.065	0	312.426.511

Las notas y cuadros que se acompañan son parte integrante de los Estados Financieros.


C.P. Claudia Rivas
Contador
C.P. Claudia Rivas Guerin
Contador - Auditor
Matrícula N° C-629

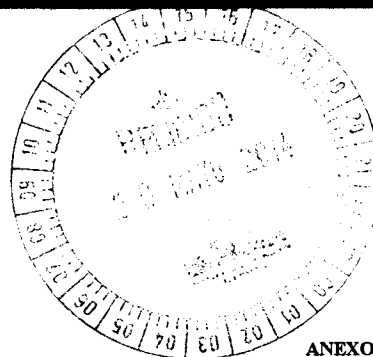

Lic. Guillermo Rivas
Síndico
GUILLERMO RIVAS


Carlos A. Cabañas Frescura
Presidente
Sanitarios Matersan S.A.
Lic. Carlos A. Cabañas F.
Presidente

SANITARIOS MATERSAN S.A.

BALANCE GENERAL AL 31 DE MARZO DE 2014
Con cifras comparativas del periodo anterior al 31/03/13
(Expresado en Guaraníes)


DATOS ESTADISTICOS



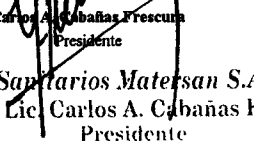
ANEXO I

INDICADORES OPERATIVOS	Acumulado al fin del periodo	
	31/03/2014	31/03/2013
Volumen de Producción	-	-
Volumen de Ventas	1.189.457.733	1.036.150.560
Cantidad de Empleados y Obreros	14	10
Consumo de energía	5.499.999	4.751.417
Cantidad de sucursales	3	3

Las notas y cuadros que se acompañan son parte integrante de los Estados Financieros.


C.P. Carlos Rivas
C.P. Carlos Rivas Guerín
Contador - Auditor
Matrícula N° C-629

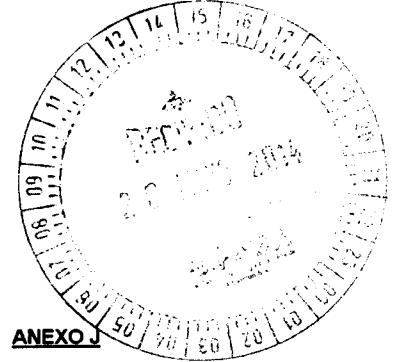

Lic. Guillermo Rivas
Síndico


Carlos A. Cabañas Frescura
Presidente
Sanitarios Matersan S.A.
Lic. Carlos A. Cabañas F.
Presidente

SANITARIOS MATERSAN S.A.

BALANCE GENERAL AL 31 DE MARZO DE 2014
COMPARATIVO CON CIFRAS DEL PERIODO ANTERIOR 31/03/13
(Expresado en guaraníes)


INDICES ECONOMICO - FINANCIERO





ANEXO J

INDICES	Acumulado al fin del periodo	
	31/03/2014	31/03/2013
Liquidez (1)	3,42	2,27
Endeudamiento (2)	0,99	0,29
Rentabilidad (3)	0,06	0,03
1) <u>Activo Corriente</u> Pasivo Corriente	2) <u>Total del Pasivo</u> Patrimonio Neto	3) <u>Result. antes Imp. a la Renta</u> Patrimonio Neto Excluido el Resultado del ejercicio

Las notas y cuadros que se acompañan son parte integrante de los Estados Financieros.


C.P. Claudia Rivas
Contador
C.P. Claudia Rivas Guerin
Contador - Auditor
Matrícula N° C-629


Lic. Guillermo Rivas
Sindico
GUILLERMO RIVAS
RUC N° 123456789


Carlos A. Cabañas Frescura
Presidente
Sanitarios Matersan S.A.
Lic. Carlos A. Cabañas F.
Presidente


ACTA DEL DIRECTORIO – N° 10.-


En la ciudad de Asunción, capital de la República del Paraguay, a los diez y seis días del mes de Abril de dos mil catorce, siendo las 16:00 horas se reúnen los Miembros del Directorio de la firma **SANITARIOS MATERSAN SOCIEDAD ANÓNIMA**, Señores **Carlos Antoliano Cabañas Frescura, María del Carmen Britos de Cabañas, Luis Fernando Cabañas Britos, María Auxiliadora Cabañas Britos y Cynthia Beatriz Cabañas Britos**, con la presencia del Sindico Titular **Lic. Guillermo Rivas**, cuyas firmas constan al pié de la presente, en el local ubicado en José Asunción Flores N° 3.479 casi Solar Guaraní. Abriendo el acto, el Señor Presidente manifiesta que la reunión tiene por objeto tratar el único punto del Orden del Día: **Estudio del Balance General, Cuadro de Ganancias y Pérdidas, Notas a los Estados Contables, Anexos, Estado de Variación del Patrimonio Neto y el Estado de Origen y Aplicación de Fondos cerrado al 31 de Marzo de 2014.**-----

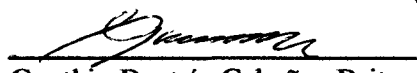
Luego del análisis y consideración de todas las documentaciones presentadas, el Directorio resuelve aprobar por unanimidad el Balance General, Cuentas de Ganancias y Pérdidas, las Notas a los Estados Contables, Anexos, Estado de Variación del Patrimonio Neto y el Estado de Origen y Aplicación de Fondos al 31 de Marzo de 2014. -----

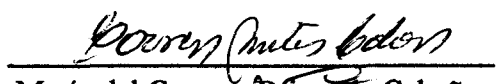
Sometido el punto a consideración, es aprobado por todos los presentes.-----


No habiendo otro tema que considerar se levanta la sesión siendo las 17:30 horas.-----

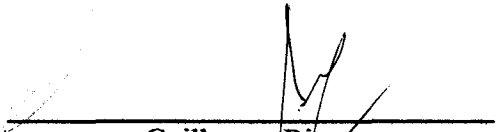

Sanitarios Matersan S.A.
Lic. Carlos A. Cabañas F.
Presidente
Carlos A. Cabañas Frescura
Presidente

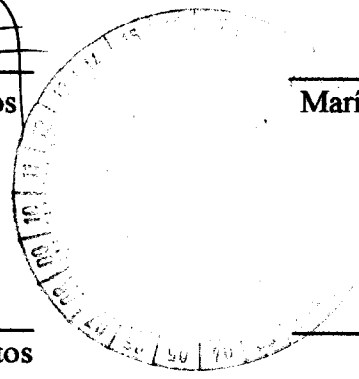

Luis Fernando Cabañas Britos
Director


Cynthia Beatriz Cabañas Britos
Directora


María del Carmen Britos de Cabañas
Vice Presidente


María Auxiliadora Cabañas Britos
Directora


Guillermo Rivas
Sindico
GUILLERMO RIVAS
RUC 100000000000000000



Asunción, 20 de Mayo de 2014.-


SEÑOR:
RODRIGO G. CALLIZO
PRESIDENTE
BOLSA DE VALORES Y PRODUCTOS DE ASUNCION S.A.
PRESENTE

De nuestra mayor consideración:


Por medio de la presente, la empresa Sanitarios Matersan S.A. hace entrega de los siguientes documentos:

- Acta de Directorio Nº 10 – Aprobación de Estados Contables al 31 de Marzo de 2014
- Informe del Síndico
- Estudio de Balance General, Cuadro de Ganancias y Pérdidas, Notas de Estados Contables, Anexos, Estado de Variación del Patrimonio Neto y el Estado de Origen y Aplicación de Fondos cerrado al 31 de Marzo de 2014.-

Sin otro particular aprovechamos la ocasión para remitir cordiales saludos.



Lic. Carlos A. Cabañas Frescura
Presidente
SANITARIOS MATERSAN S.A.



Asunción, 12 de Abril de 2014.-

A los señores
Accionistas de MATERSAN S.A.
Presente:


De mi mayor consideración:

Conforme a las disposiciones legales y estatutarias de la empresa, he examinado el Balance General, el Cuadro de Resultados correspondiente al ejercicio cerrado al 31 de Marzo de 2014.

La revisión consistió en comprobaciones de la contabilidad y de la documentación en la misma.

Los estados contables revisados, surgen de los registros contables conformes a normas de Contabilidad legales y fiscales vigentes y en mi opinión, presentan razonablemente la situación financiera de la empresa al 31 de Marzo de 2014, por lo que recomiendo su aprobación.

.....
Lic. Guillermo Rivas
Sindico Titular



J.F.L. 14/04