



SANITARIOS MATERSAN S.A.E.

RUC: 80012423-5

ESTADOS CONTABLES

Y

ANEXOS

AL 30 DE JUNIO DE 2018

ESTADOS FINANCIEROS

Por el ejercicio correspondiente al período económico comprendido entre el 1 de enero de 2018 al 30 de junio de 2018, con cifras comparativas con el período anterior.

Denominación :

SANITARIOS MATERSAN SOCIEDAD ANONIMA EMISORA

Domicilio Legal :

Ciudad de Asuncion, Departamento de Central
Avenida Jose Asuncion Flores N° 3479 c/ Solar Guarani

Actividad principal :

Realizar por cuenta propia o de terceros la comercialización de artículos sanitarios en general, pudiendo realizar compra-venta, consignación, permutas, de productos y mercaderías en general, pudiendo extenderse a operaciones, negocios o industrias análogas o distintos de los que forman su objeto.

Inscripciones:

En el Registro Público de Comercio: N° 564, Serie "B", Folio 4710 y siguientes, sección contratos, de fecha 7 de agosto de 1995. Del Estatuto o Contrato Social: Registro Persona Jurídicas N° 378, Folio 6309, Serie "B", de fecha 31 de julio de 1995.

Los Estatutos Sociales fueron adaptados a las disposiciones del Mercado de Valores, el cual fue aprobado por asamblea extraordinaria N° 16, de fecha 18 de noviembre de 2011, e inscrita en el Registro Público de Comercio, bajo el N° 89, Serie "B", folio 836 y siguientes, Sección Contratos, en fecha 21 de marzo de 2012 y en el Registro de Personas Jurídicas y Asociaciones, bajo el N° 282, Serie "A", folio 3542 y siguientes, en fecha 21 de marzo de 2012.

En fecha 27/07/12, la asamblea extraordinaria N° 45, decide el aumento de capital en G. 3.000.000.000 millones representado por 6.000 acciones de valor nominal de G. 500.000 cada una, numerados del 1 al 6.000, dividido en 30 series de G. 100.000.000 caracterizado en numero romano del 1 al 30.

Inscripción en la Comisión Nacional de Valores: Resolución CNV N° 53E/13, del 19/09/2013

Fecha de vencimiento del estatuto Social: 31 de julio de 2094

Composición de Acciones:

Titular	Cantidad	Series	Tipo	Votos	Suscriptas	Integradas
Carlos A. Cabañas Frescura	200	I	Nominativas no endosables de voto múltiple	1.000	100.000.000	100.000.000
Carlos A. Cabañas Frescura	2.800	II al V y XI al XX	Nominativas, ordinaria de voto simple	2.800	1.400.000.000	1.400.000.000
Maria del Carmen Britos de Cabañas	3.000	VI al X y XXI al XXX	Nominativas, ordinaria de voto simple	3.000	1.500.000.000	1.500.000.000
Total	6.000			6.800	3.000.000.000	3.000.000.000

Lic. Guillermo F. Canale Frescura
Contador

Contador
Sanitarios Matersan SAE

Lic. Guillermo Rivas
Sindico


Lic. Carlos A. Cabañas Frescura
Sanitarios Matersan S.A.E.
Lic. Carlos A. Cabañas F.
Presidente


BALANCE GENERAL
AL 30 DE JUNIO DE 2018


Comparativo con el periodo anterior al 30/06/17
(Expresado en guaranes)

	30/06/2018	30/06/2017		30/06/2018	30/06/2017
	G	G		G	G
ACTIVO			PASIVO Y PATRIMONIO NETO		
ACTIVO CORRIENTE			PASIVO CORRIENTE		
Disponibilidades (Nota 4)	116.365.203	25.520.667	Cuentas a Pagar (Nota 11)	3.809.001.992	2.441.189.033
Créditos por Ventas (Nota 5)	998.358.942	1.204.850.643	Deudas Financieras (Nota 12)	1.658.114.342	1.420.712.894
Otros Creditos (Nota 6)	131.461.259	75.321.185	Remuneraciones y Cargas Sociales (Nota 13)	27.363.466	14.907.361
Bienes de Cambio (Nota 7)	9.269.391.015	5.941.252.288	Cargas Fiscales a Pagar	105.784	10.325.132
Anticipos (Nota 8)	316.040.708	1.461.841.514	Otros Pasivos	190.787.902	75.429.292
Gastos Pagados por Adelantado (Nota 9)	251.292.427	497.006.162			
Total Activo Corriente	11.082.909.554	9.205.792.459	Total Pasivo Corriente	5.685.373.486	3.962.563.712
ACTIVO NO CORRIENTE			PASIVO NO CORRIENTE		
Bienes de Uso (Nota 10)	3.079.351.376	2.986.371.063	Cuentas A Pagar (Nota 11)	-	-
Gastos Pagados por Adelantado (Nota 9)	386.678.319	-	Deudas Financieras (Nota 12)	2.553.999.684	2.190.932.018
Mejoras en Predio Ajeno	-	-			
Inversiones en Obras	-	-			
Activos Intangibles	57.668.845	57.668.845			
Otros Activos (Nota 9)	-	-			
Total Activo no Corriente	3.523.698.540	3.044.039.908	Total Pasivo No Corriente	2.553.999.684	2.190.932.018
			Total Pasivo	8.239.373.170	6.153.495.730
			PATRIMONIO NETO		
			Capital Integrado	3.000.000.000	3.000.000.000
			Reservas	1.740.408.323	1.602.693.882
			Resultados Acumulados	1.520.606.270	725.449.046
			Resultado del Ejercicio	106.220.331	768.193.709
			Total Patrimonio Neto	6.367.234.924	6.096.336.637
Total del Activo	14.606.608.094	12.249.832.367	Total del Pasivo y Patrimonio Neto	14.606.608.094	12.249.832.367

Las notas y cuadros que se acompañan son parte integrante de los estados financieros.


Lic. Guillermo Canale Frescura
Contador
Sanitarios Matersan SAE


Lic. Guillermo Rivas
Síndico


Lic. Carlos A. Cabañas F.
Sanitarios Matersan S.A.E.
Lic. Carlos A. Cabañas F.
Presidente


**ESTADO DE RESULTADO
CORRESPONDIENTE AL 30 DE JUNIO DE 2018**


Comparativo con el periodo anterior al 30/06/17


(Expresado en guaraníes)

CUENTAS	30/06/2018	30/06/2017
	₡	₡
Ventas Netas	3.861.688.761	4.742.682.265
Menos: Costo de las mercaderías vendidas (Anexo F)	-1.958.861.969	-1.899.839.084
Ganancias Brutas en Ventas	1.902.826.792	2.842.843.181
Mas: Intereses Cobrados	0	0
Otros Ingresos	131.035.938	78.884.144
Ganancias Brutas	2.033.862.730	2.921.727.325
Menos: Gastos Operativos		
Gastos de Comercialización (Anexo H)	-322.011.523	-317.813.582
Gastos de Administración (Anexo H)	-1.245.611.559	-1.518.636.830
Gastos Financieros (Anexo H)	-360.019.317	-317.083.204
	-1.927.642.399	-2.153.533.616
Resultado por Operaciones Ordinarias	106.220.331	768.193.709
Menos		
Impuesto a la Renta	0	0
Reserva Legal	0	0
Ganancia del Ejercicio	106.220.331	768.193.709

Las notas y cuadros que se acompañan son parte integrante de los estados financieros.


Lic. Guillermo Canale Frescura
Contador
Lic. Guillermo Canale Frescura
Contador
Sanitarios Matersan SAE


Lic. Guillermo Rivas
Sindico


Lic. Carlos A. Cabañas Frescura
Presidente
Sanitarios Matersan S.A.E.
Lic. Carlos A. Cabañas F.
Presidente

ESTADO DE VARIACION DEL PATRIMONIO NETO POR EL PERIODO FINALIZADO EL 30 DE JUNIO DE 2018


Comparativo con el periodo anterior al 30/06/17


EXPRESADO EN GUARANÍES

RUBROS	CAPITAL		RESÉRVAS			RESULTADOS		PATRIMONIO NETO AL 30/06/2018	PATRIMONIO NETO AL 30/06/2017
	Suscripto	Integrado	Legal	Facultativa	Revalúo	ACUMULADOS	EJERCICIO		
SALDO AL INICIO DEL EJERCICIO	0	3.000.000.000	78.502.858	719.901.682	804.289.342	725.449.046	795.157.224	6.123.300.152	
Aportes de Socios a capitalizar	0	0	0	0	0	0	0	0	
Aplicacion de resultados	0	0	0	0	0	795.157.224	-795.157.224	0	
Dividendos	0	0	0	0	0			0	
Reserva Legal	0	0	0	0	0		0	0	
Reserva de Revalúo	0	0	0	0	137.714.441	0	0	137.714.441	
Resultado del Ejercicio	0	0	0	0	0	0	106.220.331	106.220.331	
Ajuste Ejercicios Anteriores	0	0	0	0	0	0	0	0	
SALDO AL 30/06/2018	0	3.000.000.000	78.502.858	719.901.682	942.003.783	1.520.606.270	106.220.331	6.367.234.924	
SALDO AL 30/06/2017	0	3.000.000.000	78.502.858	719.901.682	804.289.342	725.449.046	768.193.709		6.096.336.637

Las notas y cuadros que se acompañan son parte integrante de los estados financieros.


 Lic. Guillermo J. Canale Frescura
 Contador
 Lic. Guillermo Canale Frescura
 Contador
 Sanitarios Matersan SAE


 Lic. Guillermo Rivas
 Síndico


 Lic. Carlos A. Cabañas Frescura
 Presidente
 Sanitarios Matersan S.A.E.
 Lic. Carlos A. Cabañas F.
 Presidente

Misión: "Pensar en Ud. para poder brindarle un servicio rápido y eficiente, logrando con ello su entera satisfacción"

Casa Central: José A. Flores 3 479 c/ Solar Guaraní
 Tel.: 222-2267 / Teléfax: 213-952 / Cel.: (0983) 472 003
 Sucursal Madame Lynch: Av. Madame Lynch 1691 c/ Olegario Andrade
 Teléfax: 524 711 / 676-797 / Cel.: (0982) 243 102
 Sucursal Centro: Paraguari Nº 1 026 c/ The Pariba
 Tel.: 495-097 / 495-098 (0981) 236-400
 Depósito: San Juan Bautista y Acocha N° - Lambaré
 Email: matersan@matersan.com.py
 Web: www.matersan.com.py

SANITARIOS MATERSAN S.A.E.
ESTADO DE FLUJO DE EFECTIVO
POR EL PERIODO FINALIZADO EL 30 DE JUNIO DE 2018
Comparado con cifras del periodo anterior al 30/06/17
(Expresado en guaraníes)

	30/06/2018	30/06/2017
Flujo de efectivo por las actividades operativas		
Ventas netas (cobros netos)	3.379.534.870	3.852.032.734
Pago a Proveedores	-1.568.705.777	-2.115.050.390
Efectivo pagado a Empleados	-520.279.570	-420.475.838
Efectivo generado (usado) por otras actividades	-503.727.356	-1.465.090.640
Total de efectivo de las actividades operativas antes de cambios	786.822.167	-148.584.133
Efectivo Neto de actividades de operación antes de impuestos		
Impuesto a la Renta	-59.734.120	-21.514.692
Efectivo Neto de actividades de operación	727.088.047	-170.098.825
Flujo de efectivo por actividades de inversion		
Compra de propiedad, planta y equipo	-963.636	-32.148.489
Efectivo Neto generado por (usado en) actividades de inversion	-963.636	-32.148.489
Flujo de efectivo por actividades de financiamiento		
Gastos Bancarios	0	0
Aportes de Capital		
Emision de Bonos	-975.000.000	-550.000.000
Préstamos	907.443.966	305.009.001
Intereses Pagados	-28.652.824	-183.196.712
Interes Pagados a Bancos	-599.965.140	-129.507.622
Efectivo neto en actividades financieras	-696.173.998	-557.695.333
Aumento neto (disminucion neta) de efectivos y sus equivalentes	29.950.413	-759.942.647
Efectivo y su equivalente al comienzo del periodo	86.414.790	785.463.314
Efectivo y su equivalente al cierre del periodo	116.365.203	25.520.667

Las notas y cuadros que se acompañan son parte integrante de los estados financieros.

Lic. Guillermo Canale Frescura
Contador

Lic. Guillermo Rivas
Sindico

Lic. Carlos A. Cabañas Frescura
Presidente
Sanitarios Matersan S.A.E.
Lic. Carlos A. Cabañas F.
Presidente

Lic. Guillermo Canale Frescura
Contador
Sanitarios Matersan SAE

NOTAS A LOS ESTADOS FINANCIEROS AL 30 DE JUNIO DE 2018

Con cifras comparativas con el periodo anterior

NOTA1: EL ENTE

SANITARIOS MATERSAN SOCIEDAD ANONIMA EMISORA, con cédula tributaria N° 80.012.423-5, fue constituido por Escritura Pública N° 45, de fecha 5 de julio de 1995, e inscripta en el Registro Público de Comercio, bajo el N° 564, Serie "B", folio 4710 y siguientes, Sección Contratos, en fecha 7 de agosto de 1995, y en el Registro de Personas Jurídicas y Asociaciones, bajo el N° 378, Serie "B", folio 6309 y siguientes, en fecha 31 de julio de 1995.

Los estatutos sociales fueron adaptados a las disposiciones legales vigentes sobre el mercado de valores, aprobado por la asamblea extraordinaria N° 16, de fecha 18 de noviembre de 2011 e inscripta en el Registro Público de Comercio, bajo el N° 89, Serie "B", folio 836 y siguientes, Sección Contratos, en fecha 21 de marzo de 2012 y en el Registro de Personas Jurídicas y Asociaciones, bajo el N° 282, Serie "A", folio 3542 y siguientes, en fecha 21 de marzo de 2012.


En fecha 27 de julio de 2012, la Asamblea Extraordinaria N° 45 decide el aumento de capital en ₡ 3.000.000.000 (Guaraníes tres mil millones) representado por 6.000 acciones de valor nominal de ₡ 500.000 (Guaraníes quinientos mil) cada una, numerados del 1 al 6.000, dividido en 30 series de Guaraníes ₡ 100.000.000 (Guaraníes cien millones) caracterizado en número romano del 1 al 30.

El domicilio legal de la sociedad ha quedado fijado en la ciudad de Asunción, República del Paraguay. Conforme con lo establecido en los Estatutos Sociales, el Directorio podrá constituir el domicilio de la sociedad en otro lugar del país, así como establecer, y/o suprimir, sucursales y agencias, o representaciones, en el interior o exterior de la República.

La Sociedad tiene por objeto principal realizar por cuenta propia o de terceros la comercialización de artículos sanitarios en general, pudiendo realizar compra-venta, consignación, permutas, de productos y mercaderías en general, pudiendo extenderse a operaciones, negocios o industrias análogas o distintos de los que forman su objeto.

NOTA2: CONSIDERACION DE LOS ESTADOS FINANCIEROS


Los Estados Financieros serán considerados por la Asamblea General Ordinaria de Accionistas de la Sociedad, de acuerdo a lo establecido el Art. N° 1079 del Código Civil.


Lic. Guillermo José Canale Frescura
Contador

Lic. Guillermo Canale Frescura
Contador
Sanitarios Matersan SAE


Lic. Guillermo Rivas
Sindico

6


Carlos A. Cabañas Frescura
Sanitarios Matersan S.A.E.
Lic. Carlos A. Cabañas F.
Presidente

NOTAS A LOS ESTADOS FINANCIEROS AL 30 DE JUNIO DE 2018 Con cifras comparativas con el periodo anterior

NOTA 3: PRÁCTICAS Y POLÍTICAS CONTABLES

Los estados financieros han sido elaborados de acuerdo con normas contables vigentes en Paraguay, incluye las siguientes políticas contables:

3.1. Base de preparación de los Estados Financieros

Los estados financieros han sido preparados en base a la moneda oficial del Paraguay; el Guaraní, de acuerdo a criterios de valores históricos, excepto los Bienes de Uso, que se expresan a su valor de costo revaluado; y las diferencias de cambio emergentes del rubro de Proveedores, de conformidad con normas establecidas en las Leyes N° 125/91 y N° 2421/04.

En efecto, no se reconocen los efectos de la inflación en el Balance General de la empresa, ni en el Resultado de sus operaciones, salvo en los casos mencionados en el párrafo anterior.

Hasta la fecha no es obligatoria la corrección monetaria de los estados financieros; por lo que no es práctica generalizada en el Paraguay introducir ajustes en tal carácter, a las cifras de los Estados Financieros.


3.2. Reconocimiento de Ingresos y Gastos

Los ingresos por ventas son registrados contablemente en el momento del intercambio, adoptándose el principio de lo devengado, independientemente de su cobro o no. Igualmente, los gastos son reconocidos mediante el principio de lo devengado, efectuándose las provisiones sobre los gastos del período, pendientes de pago.

3.3. Valuación de los Activos Fijos

Los valores de origen de los bienes de uso y sus depreciaciones acumuladas existentes al inicio del ejercicio, se encuentran revaluados de acuerdo a lo establecido en la Ley N° 125/91 y la Ley N° 2421/04 considerando los coeficientes de actualización anual suministrados a tal efecto por el Ministerio de Hacienda.

Los bienes incorporados durante los años 2018 y 2017 se hallan registrados por su valor de adquisición y el revalúo y depreciación de los mismos se computa al año siguiente de su adquisición, sobre la base del sistema lineal en los años estimados de vida útil.


Lic. Guillermo José Canale Frescura
Contador

Lic. Guillermo Canale Frescura
Contador
Sanitarios Matersan SAE


Lic. Guillermo Rivas

Sindico

7


Carlos A. Cabañas Frescura

Presidente

Sanitarios Matersan S.A.E.
Lic. Carlos A. Cabañas F.
Presidente

NOTAS A LOS ESTADOS FINANCIEROS AL 30 DE JUNIO DE 2018

Con cifras comparativas con el periodo anterior

Las mejoras o adiciones son capitalizadas, mientras que los gastos de mantenimiento y/o reparaciones que no aumentan el valor de los activos ni prolongan su vida útil, son imputados como gastos en el período en que se originan.

3.4. Bienes de Cambio

Las existencias se incorporan como bienes de cambio a su costo de adquisición, más todas las erogaciones necesarias hasta poner los mismos en condiciones de utilización económica. La valuación final de las existencias así como el costo de las mercaderías vendidas, se determinan sobre la base de Precio Promedio Ponderado.

3.5. Moneda Extranjera

Los activos y pasivos en moneda extranjera fueron valuados a los tipos de cambio que se encontraban vigentes a la fecha de cierre del Balance General. Al 30 de junio de 2018 y 2017, los tipos de cambios utilizados por la empresa para valuar los mismos era como sigue:

Concepto	30/06/2018		30/06/2017	
	Comprador	Vendedor	Comprador	Vendedor
US\$ 1 = G.	5.694,68	5.710,73	5.557,84	5.561,51

Las diferencias de cambio que se produjeron entre el valor histórico de registración y los valores revaluados, fueron reconocidas como ingresos y/o gastos en el período en que incurrieron.

3.6. Impuesto a la Renta

El impuesto a la renta que se carga a los resultados del año se basa en la utilidad contable antes de este concepto, ajustada por las partidas que la Ley N° 125/91 y la Ley N° 2421/04 de Adecuación Fiscal incluye o excluye para la determinación de la Renta Neta Imponible a la que se aplica la tasa del 10%.

3.6. Reserva legal

La sociedad constituye anualmente una reserva legal equivalente al 5% de la utilidad neta del ejercicio, en cumplimiento a lo establecido en el Artículo 91°, de la Ley N° 1034/83.

Lic. Guillermo José Canale Frescura
Contador

Lic. Guillermo Canale Frescura

Contador
Sanitarios Matersan SAE

Lic. Guillermo Rivas

Sindico

8

Carlos A. Cabañas Frescura

Presidente

Sanitarios Matersan S.A.E.

Lic. Carlos A. Cabañas F.
Presidente

NOTAS A LOS ESTADOS FINANCIEROS AL 30 DE JUNIO DE 2018
Con cifras comparativas con el periodo anterior

3.7. Distribución de utilidades.

La distribución de utilidades se realiza una vez que la asamblea general de accionistas haya aprobado los estados financieros, y en el momento y condiciones que la misma establezca, de conformidad con el Artículo 89°, de la Ley N° 1034/83.

NOTA 4: DISPONIBILIDADES

Las cuentas de disponibilidades han sido conciliadas periódicamente y los saldos expuestos en el Balance General, representan los fondos disponibles en efectivo y en cuentas bancarias al 30 de junio de 2018 y 2017. La composición del saldo se observa en el siguiente cuadro:

Detalle	30/06/2018 G	30/06/2017 G
Recaudaciones a Depositar	138.730.110	45.536.091
Fondo Fijo	4.000.000	4.000.000
Banco Sudameris S.A. Cta. Cte. - Casa Central	6.018.559	-15.264.978
Banco Sudameris S.A. Cta. Cte. - Moneda Extranjera	0	1.267
Banco Continental S.A. Cta. Cte. - Moneda Extranjera	227.787	0
Banco Continental S.A. Cta. Cte. - Suc. Madame Lynch	-9.429	-17.042.995
Banco Regional S.A. Cta. Cte.	304.780	0
BBVA Cta. Cte. Guaraníes	216.585	-226.878
Banco Itau S.A. Cta. Cte.	-33.123.189	8.518.160
Moneda Extranjera	0	0
Total	116.365.203	25.520.667


Lic. Guillermo José Canale Frescura
Contador


Lic. Guillermo Canale Frescura

Contador
Sanitarios Matersan SAE


Lic. Guillermo Rivas

Sindico

9


Carlos A. Cabañas Frescura

Presidente
Sanitarios Matersan S.A.E.
Lic. Carlos A. Cabañas F.
Presidente

NOTAS A LOS ESTADOS FINANCIEROS AL 30 DE JUNIO DE 2018
Con cifras comparativas con el periodo anterior

NOTA 5: CREDITOS POR VENTAS

Componen saldos de las cuentas de clientes por ventas, el detalle del saldo al 30 de junio 2018 y 2017 es el siguiente:

Situación	Monto (En G.)	Previsiones	
		En G.	% Prev. s/Cartera
A. Cartera No Vencida	394.701.379		
Composición Cartera Vencida			
Normal	248.268.880	0	0
En Gestión de Cobro	150.033.376	0	0
En Gestión de Cobro Judicial	221.305.175	15.949.868	7,2
B. Total Cartera Vencida	619.607.431		
TOTAL DE LA CARTERA DE CRÉDITOS AL 30/06/18 (A+B)	1.014.308.810		
(-) TOTAL PREVISIONES AL 31/03/18	- 15.949.868		
TOTAL NETO CARTERA DE CRÉDITOS AL30/06/18	998.358.942		

Observaciones	
Criterios de clasificación utilizados:	
Normal	De 31 a 180 días de atraso
En Gestión de Cobro	De 181 a 300 días de atraso
En Gestión de Cobro Judicial	De 301 días de atraso en adelante

Lic. Guillermo José Canale Frescura
Contador

Lic. Guillermo Canale Frescura

Contador
Sanitarios Matersan S.A.E.

Lic. Guillermo Rivas

Sindico

10

Carlos A. Cabañas Frescura

Presidente
Sanitarios Matersan S.A.E.
Lic. Carlos A. Cabañas F.
Presidente

NOTAS A LOS ESTADOS FINANCIEROS AL 30 DE JUNIO DE 2018
Con cifras comparativas con el periodo anterior

NOTA 6: OTROS CREDITOS

El saldo al 30 de junio de 2018, comparado con el periodo anterior está compuesto por las siguientes cuentas:

Detalle	30/06/2018 G	30/06/2017 G
Anticipo Impuesto a la Renta	27.844.815	20.904.726
Retención de Impuesto al Valor Agregado	14.466.820	6.334.525
Retención Impuesto a la Renta	528.135	609.966
IVA Crédito Fiscal 10%	57.923.119	30.801.968
Garantía de Alquiler	30.488.182	16.670.000
Intereses Pagados a Vencer	0	0
Tarjeta de Crédito/Débito	210.188	0
Total	131.461.259	75.321.185


NOTA 7: BIENES DE CAMBIO

El saldo de nuestro stock de mercaderías al 30 de junio de 2018 y comparado con el periodo anterior, es el siguiente:


Detalle	30/06/2018 G	30/06/2017 G
Mercaderías	9.269.391.015	5.941.252.288
Total	9.269.391.015	5.941.252.288


Lic. Guillermo José Canale Frescura
Contador
Lic. Guillermo Canale Frescura

Contador
Sanitarios Matersan SAE


Lic. Guillermo Rivas
Sindico

11


Carlos A. Cabañas Frescura
Presidente

Sanitarios Matersan S.A.E.
Lic. Carlos A. Cabañas F.
Presidente

NOTAS A LOS ESTADOS FINANCIEROS AL 30 DE JUNIO DE 2018
Con cifras comparativas con el periodo anterior

NOTA 8: ANTICIPOS

El saldo al 30 de junio de 2018, comparado con el periodo anterior está compuesto por las siguientes cuentas:

Detalle	30/06/2018 G	30/06/2017 G
Importaciones en Curso	0	0
Anticipo a Proveedores Locales	166.380.192	0
Anticipo de Acreedores		575.411.000
Anticipo a Directores	149.660.516	0
Cheques Emitidos a Proveedores	0	886.430.514
Total	316.040.708	1.461.841.514

NOTA 9: GASTOS PAGADOS POR ADELANTADO

El saldo al 30 de junio de 2018, comparado con el periodo anterior está compuesto por las siguientes cuentas:

Detalle	30/06/2018 G	30/06/2017 G
Detalle Corto Plazo		
Seguros a Vencer	28.218.750	37.588.611
Intereses Bonos a Vencer	81.098.630	377.609.283
Intereses Bancarios a Vencer	141.975.047	0
Gastos de Constitución	0	0
Desarrollo del Sistema	0	0
Intereses Pagados a Vencer	0	81.808.268
Total	251.292.427	497.006.162
Detalle Largo Plazo		
Intereses Pagados a Vencer	347.010.511	0
Intereses por Bonos a Vencer	39.667.808	0
Total	386.678.319	0

Lic. Guillermo José Canale Frescura
Contador

Lic. Guillermo Canale Frescura

Contador
Sanitarios Matersan SAE

Lic. Guillermo Rivas

Sindico

12

Carlos A. Cabañas Frescura

Presidente

Sanitarios Matersan S.A.E.
Lic. Carlos A. Cabañas F.
Presidente

NOTAS A LOS ESTADOS FINANCIEROS AL 30 DE JUNIO DE 2018
Con cifras comparativas con el periodo anterior

NOTA 10: BIENES DE USO

Representa los bienes muebles e inmuebles con que cuenta la firma para su funcionamiento y buena atención a sus clientes. El saldo está compuesto por:

Detalle	30/06/2018 G	30/06/2017 G
Inmuebles	3.207.070.683	3.116.401.491
Edificios e Instalaciones	457.676.072	448.170.411
Mejoras en Predio Ajeno	196.925.821	189.950.205
Herramientas y Enseres	5.796.022	5.640.198
Rodados	956.283.423	928.946.351
Muebles y Útiles	290.035.701	157.786.696
Inversiones en Obras	0	0
Equipos de Informática	145.752.306	142.293.369
Útiles y Enseres	13.572.128	13.147.178
Depreciaciones Acumuladas	-2.193.760.780	-2.015.964.836
Total	3.079.351.376	2.986.371.063

NOTA 11: CUENTAS A PAGAR

Corresponde a las deudas con proveedores locales y acreedores cuya composición al 30 de junio de 2018, comparado con el periodo anterior se detalla a continuación:

Detalle Corto Plazo	30/06/2018 G	30/06/2017 G
Proveedores Locales	603.100.058	1.089.628.004
Proveedores del Exterior	1.349.825.616	806.726.294
Acreedores Varios	439.323.725	544.834.735
Cuentas a Pagar	41.429.292	0
Cheques Pendientes de Cobro	1.285.148.792	0
Anticipo de Clientes	90.174.509	0
Total	3.809.001.992	2.441.189.033

Lic. Guillermo José Canale Frescura
Contador

Lic. Guillermo Canale Frescura

Contador
Sanitarios Matersan SAE

Lic. Guillermo Rivas

Sindico

13

Carlos A. Cabañas Frescura

Presidente
Sanitarios Matersan S.A.E.
Lic. Carlos A. Cabañas F.
Presidente

NOTAS A LOS ESTADOS FINANCIEROS AL 30 DE JUNIO DE 2018
Con cifras comparativas con el periodo anterior

Detalle Largo Plazo	30/06/2018	30/06/2017
	G	G
Acreeedores Varios	0	0
Total Largo Plazo	0	0

NOTA 12: DEUDAS FINANCIERAS

El detalle al 30 de junio de 2018 y comparado con el periodo anterior es el siguiente:

Detalle Corto Plazo	30/06/2018	30/06/2017
	G	G
Banco Regional S.A. – Prestamos en Gs.	171.529.723	0
Cheques pendientes de cobro	0	81.896.445
BBVA S.A. – Préstamo en guaraníes	41.287.500	526.965.056
Banco Continental S.A - Prestamos en USD	0	200.596.196
Banco Continental S.A - Prestamos en Gs.	315.761.513	449.880.676
Banco Itau S.A. – Prestamos en Gs.	900.000.000	0
Bonos a Pagar	0	0
Intereses a Pagar BBVA Gs.	10.944.016	0
Intereses a Pagar Continental Gs.	20.045.605	0
Intereses a Pagar Itau Gs.	44.383.557	0
Intereses a Pagar Regional Gs.	73.063.797	0
Intereses Bonos a Pagar	81.098.631	161.374.521
Total Corto Plazo	1.658.114.342	1.420.712.894

Detalle Largo Plazo	30/06/2018	30/06/2017
	G	G
Bonos Emitidos	975.000.000	1.950.000.000
Intereses Bonos a Pagar	39.667.808	240.932.018
Préstamo Continental Gs.	139.988.588	0
Intereses a Pagar Préstamo Continental Gs.	4.100.102	0
Préstamo Regional Gs.	928.470.277	0
Intereses a Pagar Préstamo Regional Gs.	328.403.225	0
Préstamo BBVA Gs.	123.862.500	0
Intereses a Pagar Préstamo BBVA Gs.	14.507.184	0
Total Largo Plazo	2.553.999.684	2.190.932.018

Lic. Guillermo José Canale Frescura
Contador

Lic. Guillermo Canale Frescura

Contador
Sanitarios Matersan SAE

Lic. Guillermo Rivas

Sindico

14

Carlos A. Cabañas Frescura

Presidente

Sanitarios Matersan S.A.E.
Lic. Carlos A. Cabañas F.
Presidente

NOTAS A LOS ESTADOS FINANCIEROS AL 30 DE JUNIO DE 2018
Con cifras comparativas con el periodo anterior

NOTA 13: REMUNERACIONES Y CARGAS SOCIALES A PAGAR

El saldo al 30 de junio de 2018 comparado con el saldo anterior es el siguiente:

Detalle	30/06/2018 G	30/06/2017 G
Instituto de Previsión Social a Pagar	22.189.493	14.907.361
Sueldos a Pagar	5.173.973	0
Total	27.363.466	14.907.361

NOTA 14: PERSONAS VINCULADAS O RELACIONADAS

Según el Artículo 34, de la Ley N° 1284/98:

Inciso a), Las personas con derecho a voto que controlen al menos el 10% del capital de la sociedad:


N°	Nombres y Apellidos
1	Carlos Antoliano Cabañas Frescura
2	Maria del Carmen Britos de Cabañas

Inciso b), Las sociedades anónimas en las que estas controlen por los menos el 10% del capital de la sociedad:

No aplicable

Inciso c), A sus accionistas que tengan potestades de elegir en asambleas al menos un director.

El accionista Carlos Cabañas tiene mayoría en votos.


Lic. Guillermo José Canale Frescura
Contador

Lic. Guillermo Canale Frescura
Contador
Sanitarios Matersan SAE


Lic. Guillermo Rivas

Sindico

15


Carlos A. Cabañas Frescura

Presidente
Sanitarios Matersan S.A.E.
Lic. Carlos A. Cabañas F.
Presidente

NOTAS A LOS ESTADOS FINANCIEROS AL 30 DE JUNIO DE 2018
Con cifras comparativas con el periodo anterior

Inciso d), A sus directores, administradores, síndicos, auditores y apoderados.

Nº	Nombres y Apellidos	Cargo
1	Carlos Antoliano Cabañas Frescura	Presidente
2	María del Carmen Britos de Cabañas	Vice-Presidente
3	Luis Fernando Cabañas Britos	Director Titular
4	Cynthia Beatriz Cabañas Britos	Director Titular
5	María Auxiliadora Cabañas	Director Titular
6	Guillermo Rivas	Síndico Titular
7	Adriana Fernández	Síndico Suplente
8		Contador

Según el Artículo 27, de la Resolución CNV N° 763/04

- Inversiones de la Sociedad en Valores de otras empresas que representen más del 10% del Activo de la Sociedad:

Nombre de la Empresa	Monto de la Inversión	Tipo Valor	Indicar el porcentaje de participación en el Capital Integrado de la Sociedad emisora
No aplicable	No aplicable	No aplicable	No aplicable

No se registra inversiones en otras empresas al cierre el presente periodo.

- Activos de la sociedad comprometidos en más del 20% en garantía de obligaciones de otra u otras empresas

Nombre de la Empresa	Monto de la Inversión	Tipo Valor	Indicar el porcentaje de participación en el Capital Integrado de la Sociedad emisora
No aplicable	No aplicable	No aplicable	No aplicable

No se registra garantías sobre deudas de otras empresas al cierre del presente periodo.

Lic. Guillermo José Canale Frescura
Contador

Lic. Guillermo Canale Frescura

Contador
Sanitarios Matersan SAE

Lic. Guillermo Rivas

Sindico

16

Carlos A. Cabañas Frescura

Presidente

Sanitarios Matersan S.A.E.
Lic. Carlos A. Cabañas F.
Presidente

NOTAS A LOS ESTADOS FINANCIEROS AL 30 DE JUNIO DE 2018
Con cifras comparativas con el periodo anterior

Según el Artículo 28, de la Resolución CNV N° 763/04

Vinculación por nivel de endeudamiento, La dirección considera que no existe vinculación por nivel de endeudamiento con ningún proveedor, ya que no existe un acreedor en particular que ostente más del 25% de las obligaciones de la sociedad al cierre del periodo.

Según el Artículo 1, de la Resolución CNV N° 1257/10

Nombre de la Sociedad Vinculada	Factores de Vinculación
Home Management SRL	Accionistas - Directores
Cabri Representaciones S.A.	Accionistas - Directores


NOTA 15: CONTINGENCIAS Y COMPROMISOS


Al 30 de junio de 2018 no existen situaciones contingentes, ni reclamos en la generación de obligaciones para la Sociedad adicionales a las que se presentan en estos estados financieros.

NOTA 16: HECHOS POSTERIORES

Entre la fecha de cierre del periodo y la fecha de preparación de estos estados financieros, no han ocurrido hechos significativos de carácter financiero o de otra índole que afecten la situación patrimonial o financiera o los resultados de la Sociedad al 30 de junio de 2018.


Lic. Guillermo José Canale Frescura
Contador
Lic. Guillermo Canale Frescura
Contador
Sanitarios Matersan SAE


Lic. Guillermo Rivas
Sindico
17


Carlos A. Cabañas Frescura
Presidente
Sanitarios Matersan S.A.E.
Lic. Carlos A. Cabañas F.
Presidente


SANITARIOS MATERSAN S.A.
BALANCE GENERAL AL 30 DE JUNIO DE 2018
COMPARATIVO CON EL PERIODO ANTERIOR AL 30/06/17
(Expresado en guaraníes)

PROPIEDAD, PLANTA Y EQUIPO


ANEXO A

Cuentas	VALORES DE ORIGEN						DEPRECIACIONES						Neto Resultante
	Saldo al inicio del ejercicio	Altas	Bajas	Revalúo	Ajustes	Saldo al cierre del periodo	Saldo al inicio del ejercicio	Altas	Bajas	Revalúo	Ajustes	Saldo al cierre del periodo	
Bienes sujetos a depreciación													
1 Inmuebles y Edificios	3.116.401.491	0	0	90.669.192	0	3.207.070.683	947.549.715	19.729.736	0	0	0	967.279.451	2.239.791.232
2 Instalaciones	448.170.411	0	0	9.505.661	0	457.676.072	195.041.439	35.976.870	0	0	0	231.018.309	226.657.763
3 Herramientas y Enseres	15.459.110	3.328.266	0	580.774	0	19.368.150	3.098.087	4.665.525	0	0	0	7.763.612	11.604.538
4 Rodados	928.946.351	0	0	27.337.072	0	956.283.423	546.269.945	190.798.865	0	0	0	737.068.810	219.214.613
5 Muebles y Útiles	132.393.747	156.627.494	0	1.014.460	0	290.035.701	96.604.354	5.830.621	0	0	0	102.434.975	187.600.726
6 Equipos de Informática	138.866.095	5.254.545	0	1.631.666	0	145.752.306	104.531.978	12.440.870	0	0	0	116.972.848	28.779.458
7 Mejoras en Predio Ajeno	189.950.205	0	0	6.975.616	0	196.925.821	26.262.430	4.960.345	0	0	0	31.222.775	165.703.046
Total al 30/06/2018	4.970.187.410	165.210.305	0	137.714.441	0	5.273.112.156	1.919.357.948	274.402.832	0	0	0	2.193.760.780	3.079.351.376
Total al 30/06/2017	4.970.187.410	32.148.489	0	0	0	5.002.335.899	1.919.357.948	96.606.888	0	0	0	2.012.964.836	2.986.371.063

Las notas y cuadros que se acompañan son parte integrante de los estados financieros.


 Lic. Guillermo Canale Frescura
 Contador
Lic. Guillermo Canale Frescura
 Contador
 Sanitarios Matersan SAE


 Lic. Guillermo Rivas
 Síndico


 Lic. Carlos A. Cabañas F.
 Presidente
Sanitarios Matersan S.A.E.
 Lic. Carlos A. Cabañas F.
 Presidente

Misión: "Pensar en Ud. para poder brindarle un servicio rápido y eficiente, logrando con ello su entera satisfacción"

Casa Central: José A. Flores 3.479 c/ Solar Guarani
 Telef: 222-226 / Telefax: 213-952 / Cel: (0983) 472 003
 Sucursal Madame Lynch: Av. Madame Lynch 1691 c/ Olegario Andrade
 Telefax: 524 711 / 676-797 / Cel: (0982) 243 102
 Sucursal Centro: Paraguari Nº 1.026 c/ Te. Farfán
 Tel.: 495-097 / 495-098 (0981) 236-400
 Depósito: San Juan Bautista y Acosta N° - Lambaré
 Email: matersan@matersan.com.py
 Web: www.matersan.com.py



Sanitarios Matersan S.A.E.
Baño & Deco

SANITARIOS MATERSAN S.A.E.

BALANCE GENERAL AL 30 DE JUNIO DE 2018

COMPARATIVO CON EL PERIODO ANTERIOR AL 30/06/17

(Expresado en guaraníes)


ACTIVOS INTANGIBLES


ANEXO B

CUENTAS	VALORES DE ORIGEN			AMORTIZACIONES				Neto Resultante	
	Al inicio del Ejercicio	Aumentos	Disminuciones	Al cierre del período	Acumuladas al inicio del Ejercicio	Del período	Bajas		Acumuladas al cierre del período
Software y Licencias	50.003.442	7.665.403		57.668.845	0	0	0	0	57.668.845
Totales al 30/06/18	50.003.442	7.665.403		57.668.845					57.668.845
Totales al 30/06/17	50.003.442	7.665.403	0	57.668.845	0	0	0	0	57.668.845

Las notas y cuadros que se acompañan son parte integrante de los estados financieros.


Lic. Guillermo J. Canale Frescura
Contador
Lic. Guillermo Canale Frescura
Contador
Sanitarios Matersan SAE


Lic. Guillermo Rivas
Síndico


Lic. Carlos A. Cabañas Frescura
Presidente
Sanitarios Matersan S.A.E.
Lic. Carlos A. Cabañas F.
Presidente

Misión: "Pensar en Ud. para poder brindarle un servicio rápido y eficiente, logrando con ello su entera satisfacción"

Casa Central: José A. Flores 3.479 c/ Solar Guaraní
Teléf: 222-226 / Telefax: 213-952 / Cel.: (0983) 472 003
Sucursal Madame Lynch Av. Madame Lynch 1691 c/ Olegario Andrad
Teléf: 524 711 / 676-797 / Cel.: (0982) 243 102
Sucursal Centro: Paraguari Nº 1 026 c/ Tre Famba
Tel.: 495-097 / 495-098 (0981) 236-400
Depósito: San Juan Bautista y Acosta N° - Lambaré
Email: matersan@matersan.com.py
Web: www.matersan.com.py

SANITARIOS MATERSAN S.A.E.
BALANCE GENERAL AL 30 DE JUNIO DE 2018
 COMPARATIVO CON EL PERIODO ANTERIOR AL 30/06/17
 (Expresado en guaraníes)

INVERSIONES, ACCIONES, DEBENTURES Y OTROS TITULOS EMITIDOS EN SERIE
PARTICIPACION EN OTRAS SOCIEDADES

ANEXO C


Denominación y características de los valores Emisor	Clase	Valor Nominal Unitario	Cantidad	Valor Nominal Total	Valor Patrimonio Proporcional	Valor de Libros	Valor de Cotización	Información sobre el Emisor				
								% de Participación	Actividad Principal	Capital	Según Último Balance	
											Resultado	Patrim. Neto
Inversiones Temporarias												
Totales al 30/06/18		0	0	0	0	0	0	-	-	-	-	-
Totales al 30/06/17		0	0	0	0	0	0	-	-	-	-	-
Inversiones Permanentes												
Totales al 30/06/18	-	0	0	0	0	0	0	-	-	-	-	-
Totales al 30/06/17	-	0	0	0	0	0	0	-	-	-	-	-

Las notas y cuadros que se acompañan son parte integrante de los estados financieros.


 Lic. Guillermo J. Canale Frescura
 Contador
Lic. Guillermo Canale Frescura

 Contador
 Sanitarios Matersan SAE


 Lic. Guillermo Rivas
 Síndico


 Lic. Carlos A. Cabañas Frescura
 Presidente
Sanitarios Matersan S.A.E.
 Lic. Carlos A. Cabañas F.
 Presidente

SANITARIOS MATERSAN S.A.E.

BALANCE GENERAL AL 30 DE JUNIO DE 2018

COMPARATIVO CON EL PERIODO ANTERIOR AL 30/06/17

(Expresado en guaraníes)

OTRAS INVERSIONES

ANEXO D

CUENTAS	VALOR DE COSTO	AMORTIZACION	VALOR DE COTIZACION	VALOR REGISTRADO AÑO ACTUAL	VALOR REGISTRADO AÑO ANTERIOR	VALOR REGISTRADO AÑO ANTERIOR
INVERSIONES CORRIENTES						
SUBTOTAL	0	0	0	0	0	0
INVERSIONES NO CORRIENTES						
SUBTOTAL	0	0	0	0	0	0
Totales al 30/06/18	0	0	0	0	0	0
Totales al 30/06/17	0	0	0	0	0	0

Las notas y cuadros que se acompañan son parte integrante de los estados financieros.

Lic. Guillermo J. Canale Frescura
Contador

Lic. Guillermo Canale Frescura

Contador
Sanitarios Matersan SAE

Lic. Guillermo Rivas
Sindico

Lic. Carlos A. Cabañas Frescura
Presidente

Sanitarios Matersan S.A.E.
Lic. Carlos A. Cabañas F.
Presidente

SANITARIOS MATERSAN S.A.E

BALANCE GENERAL AL 30 DE JUNIO DE 2018

COMPARATIVO CON EL PERIODO ANTERIOR AL 30/06/17

(Expresado en guaraníes)

PREVISIONES

ANEXO E

RUBROS	SALDOS CIERRE AL 30/12/17	AUMENTOS	BAJAS	SALDOS AL 30/06/18	SALDOS AL 30/06/17
DEDUCIDAS DEL ACTIVO	15.949.868	0	0	15.949.868	0
TOTAL	0	0	0	0	0
INCLUIDAS EN EL PASIVO					
TOTAL	0	0	0	0	0


Las notas y cuadros que se acompañan son parte integrante de los estados financieros.




Lic. Guillermo J. Canale Frescura
Contador

Lic. Guillermo Canale Frescura

Contador
Sanitarios Matersan SAE



Lic. Guillermo Rivas
Síndico



Lic. Carlos A. Cabañas Frescura
Sanitarios Matersan S.A.E.
Presidente

SANITARIOS MATERSAN S.A.E.

BALANCE GENERAL AL 30 DE JUNIO DE 2018
COMPARATIVO CON CIFRAS DEL PERIODO ANTERIOR AL 30/06/17
(Expresado en guaraníes)


COSTO DE MERCADERIAS, PRODUCTOS VENDIDOS O SERVICIOS PRESTADOS

ANEXO F

DETALLE	30/06/2018		30/06/2017	
I. COSTO DE MERCADERIAS O PROD. VENDIDOS				
Existencia al Comienzo del Ejercicio				
Mercaderias de reventa	1.899.839.084		5.109.071.163	
Materias primas y materiales			-	
Otros			-	
		1.899.839.084		5.109.071.163
Compras y Costos de Produccion del Ejercicio				
a) Compras	9.328.413.900		2.732.020.209	
b) Costos de Servicios según Anexo				
		9.328.413.900		2.732.020.209
Diferencia de Inventario			-	
Resultado por Tenencia			-	
Existencia al Cierre del Periodo				
Mercaderias de reventa	9.269.391.015		5.941.252.288	
Importaciones en curso			-	
Materias primas y materiales			-	
Otros			-	
		(9.269.391.015)		(5.941.252.288)
II. COSTO DE SERVICIOS PRESTADOS				
Costo de mercaderias o productos vendidos y servicios prestados		1.958.861.969		1.899.839.084

Las notas y cuadros que se acompañan son parte integrante de los estados financieros.


Lic. Guillermo Canalé Prescura
Contador
Sanitarios Matersan SAE


Lic. Guillermo Rivas
Síndico


Lic. Carlos A. Cabañas F.
Presidente
Sanitarios Matersan S.A.E.
Lic. Carlos A. Cabañas F.
Presidente

SANITARIOS MATERSAN S.A.E.

BALANCE GENERAL AL 30 DE JUNIO DE 2018

Con cifras comparativas del periodo anterior al 30/06/17

(Expresado en Guaraníes)


ACTIVOS Y PASIVOS EN MONEDA EXTRANJERA


ANEXO G

DETALLE	Moneda Extranjera		Cambio Vigente	Moneda Local	Monto	Cambio Vigente	Moneda Local
	Clase	Monto		Monto 30/06/2018			Monto 30/06/2017
ACTIVO							
Disponibilidades							
Banco Sudameris S.A. Cta. Cte. Dólar	USD				0,23	5557,84	1.267
Banco Continental S.A. Cta.Cte.Dolar	USD	40,00	5.694,68	227.787	0,00	5557,84	-
TOTAL ACTIVO		40,00			0,23		1.267
PASIVO							
Deudas Financieras							
Préstamo Bco. Continental - Dólares	USD				36.068,66	5561,51	200.596.196
Deudas Comerciales							
Proveedores del Exterior	USD	236.366,56	5.710,73	1.349.825.616			
Acreedores Varios: Corto plazo más largo plazo							
TOTAL PASIVO		236.366,56		1.349.825.616	36.068,66		200.596.196

Las notas y cuadros que se acompañan son parte integrante de los Estados Financieros.


Lic. Guillermo J. Canale Frescura
Contador
Lic. Guillermo Canale Frescura
Contador
Sanitarios Matersan SAE


Lic. Guillermo Rivas
Síndico


Lic. Carlos A. Cabañas Frescura
Sanitarios Matersan S.A.E.
Lic. Carlos A. Cabañas F.
Presidente

SANITARIOS MATERSAN S.A.E.

BALANCE GENERAL AL 30 DE JUNIO DE 2018
COMPARATIVO CON CIFRAS DEL PERIODO ANTERIOR AL 30/06/17
(Expresado en guaraníes)


INFORMACION REQUERIDA SOBRE COSTOS Y GASTOS


ANEXO H

RUBROS	Gastos de Comercialización	Gastos de administración	Gastos financieros	Total	
				30/06/2018	30/06/2017
Remuneraciones de administradores, directores, síndicos y consejo de vigilancia		236.391.629		236.391.629	272.727.273
Sueldos y jomales		413.848.722		413.848.722	356.677.076
Contribuciones sociales		49.154.653		49.154.653	58.851.716
Regalías y honorarios por servicios técnicos		78.836.020		78.836.020	85.364.727
Servicios básicos		43.822.625		43.822.625	34.722.379
Gastos de Reparación y Mantenimiento	8.570.147	78.268.842		86.838.989	24.954.534
Gastos de Cafetería y Limpieza		3.941.991		3.941.991	4.593.569
Comisiones pagadas	57.276.195	0		57.276.195	11.801.073
Alquileres Pagados	945.000	147.857.024		148.802.024	145.820.029
Descuentos otorgados	195.098.880	0		195.098.880	388.907.204
Impuestos, tasas y contribuciones		35.583.047		35.583.047	8.802.839
Impresos, Útiles de Oficina e Informática	0	36.069.477		36.069.477	39.705.742
Depreciaciones bienes de uso		0		0	96.606.888
Gastos Bancarios		0	107.025.102	107.025.102	39.218.706
Intereses Bancarios Pagados		0	115.079.684	115.079.684	88.644.356
Intereses Bonos Pagados		0	128.699.998	128.699.998	183.196.712
Comisiones y Gastos de Emisión de Bonos		0	0	0	
Gastos de movilidad, viáticos y fletes	750.454	16.153.707	0	16.904.161	177.861.315
Publicidad y Propaganda	17.295.452	0		17.295.452	25.274.545
Otros	42.075.395	105.683.822	9.214.533	156.973.750	109.802.933
Totales al 30/06/18	322.011.523	1.245.611.559	360.019.317	1.927.642.399	
Totales al 30/06/17	317.813.582	1.518.636.830	317.083.204		2.153.533.616

Las notas y cuadros que se acompañan son parte integrante de los estados financieros.


Lic. Guillermo J. Canale Frescura
Contador
Lic. Guillermo Canale Frescura
Contador
Sanitarios Matersan S.A.E.


Lic. Guillermo Rivas
Síndico


Lic. Carlos A. Cabañas Frescura
Sanitarios Matersan S.A.E.
Lic. Carlos A. Cabañas F.
Presidente

SANITARIOS MATERSAN S.A.E.

BALANCE GENERAL AL 30 DE JUNIO DE 2018

Con cifras comparativas del periodo anterior al 30/06/17


(Expresado en Guaraníes)


DATOS ESTADISTICOS


ANEXO I

INDICADORES OPERATIVOS	Acumulado al fin del periodo	
	30/06/2018	30/06/2017
Volumen de Producción		
Volumen de Ventas	3.861.688.761	4.742.682.265
Cantidad de Empleados y Obreros	21	32
Consumo de energía	20.024.455	18.414.273
Cantidad de sucursales	4	4

Las notas y cuadros que se acompañan son parte integrante de los estados financieros.


Lic. Guillermo J. Canale Frescura
Contador
Lic. Guillermo Canale Frescura
Contador
Sanitarios Matersan SAE


Lic. Guillermo Rivas
Síndico


Lic. Carlos A. Cabañas Frescura
Presidente
Sanitarios Matersan S.A.E.
Lic. Carlos A. Cabañas F.
Presidente


ANEXO J

INDICES	Acumulado al fin del periodo	
	30/06/2018	30/06/2017
Liquidez (1)	1,9	2,3
Endeudamiento (2)	1,3	1,0
Rentabilidad (3)	1,7	14,4
1) <u>Activo Corriente</u> Pasivo Corriente	2) <u>Total del Pasivo</u> Patrimonio Neto	3) <u>Result. antes Imp. a la Renta</u> Patrimonio Neto Excluido el Resultado del ejercicio

Las notas y cuadros que se acompañan son parte integrante de los estados financieros.


Lic. Guillermo J. Canale Frescura
Contador
Lic. Guillermo Canale Frescura
Contador
Sanitarios Matersan SAE


Lic. Guillermo Rivas
Sindico


Lic. Carlos A. Cabañas Frescura
Presidente
Sanitarios Matersan S.A.E.
Lic. Carlos A. Cabañas F.
Presidente



Acta de Directorio N° 70.

En la ciudad de Asunción, capital de la República del Paraguay, a los treinta y un días del mes de julio del dosmil dieciocho, siendo las 10:00 horas se reúnen los Miembros del Directorio de la Firma Sanitarios Matersan Sociedad Anónima Emisora, señores Carlos Antoliano Cabañas Frescura, María del Carmen Britos de Cabañas, Luis Fernando Cabañas Britos y María Auxiliadora Cabañas Britos, con la presencia del síndico Titular Guillermo Rivas, cuyas firmas constan al pie de la presente, en el local ubicado en José Asunción Flores N° 3479 casi Solar Guarani.


Abriendo el acto, el señor Presidente manifiesta que la reunión tiene por objeto tratar un único punto en el Orden del día; el mismo es como sigue:


PRIMERO: Estudio y Aprobación del Balance General y demás Informes Contables cerrado al 30 de Junio del 2018.


Luego del análisis y consideración de las documentaciones presentadas, el Directorio Resuelve: por unanimidad aprobar el Balance y demás Estados Contables cerrados al 30 de Junio del 2018.


No habiendo otro punto que tratar, se levanta la sesión siendo las 11:30 horas.

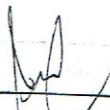



Carlos Cabañas Frescura
Presidente


Ma. del Carmen Britos de Cabañas
Vicepresidente


Luis F. Cabañas Britos
Director


Ma. Auxiliadora Cabañas Britos
Directora


Guillermo Rivas
Síndico

Certifico que el presente Documento es fotocopia del original.


INFORME DEL SÍNDICO DE SANITARIOS MATERSAN S.A.E.
CORRESPONDIENTE AL EJERCICIO CERRADO
AL 30 DE JUNIO DE 2018

Asunción, 27 de Julio de 2018

Señores:

Miembros del Directorio

De acuerdo a lo establecido en los Estatutos Sociales y por las leyes en vigencia, he procedido a la revisión de los libros y comprobantes correspondientes al cuarto trimestre cerrado al 30 de Junio de 2018, de la **Empresa Sanitarios Matersan S.A.E.**, y al encontrarlos fielmente sintetizados en el Balance General y demás Estados Contables a la mencionada fecha, me permito recomendar su aprobación.


.....
Lic. Guillermo Rivas Duarte
Síndico