

BALANCE GENERAL
AL 31 DE DICIEMBRE DEL 2013 Y 2012
EXPRESADO EN GUARANÍES

<u>ACTIVO</u>	<u>2013</u>	<u>2012</u>
ACTIVO CORRIENTE		
Disponibilidades (Nota 5)		
Caja	71.671.087	73.426.577
Recaudaciones a depositar	314.265.991	202.903.389
Bancos y otras instituciones financieras	1.900.577.442	465.314.854
	<u>2.286.514.520</u>	<u>741.644.820</u>
Créditos		
Deudores por ventas (Nota 6)	21.914.486.457	22.509.381.898
Previsión para cuentas incobrables (Nota 3)	(1.454.551.827)	(1.454.551.827)
	<u>20.459.934.630</u>	<u>21.054.830.071</u>
Créditos fiscales		
Anticipo Impuesto a la Renta	1.234.110.489	0
	<u>1.234.110.489</u>	<u>0</u>
Otros créditos		
Garantía de alquiler	37.627.881	25.695.381
Anticipo a proveedores	3.000.000	6.589.966
Adelanto de sueldos y remuneraciones	200.109.841	332.702.942
	<u>240.737.722</u>	<u>364.988.289</u>
Bienes de cambio		
Mercaderías (Nota 7)	33.302.075.521	35.306.371.071
Mercaderías en curso	10.126.461.745	9.102.465.406
	<u>43.428.537.266</u>	<u>44.408.836.477</u>
Gastos pagados por adelantado		
Seguros pagados por adelantado	107.054.768	62.027.494
Otros gastos pagados por adelantado	0	4.500.000
	<u>107.054.768</u>	<u>66.527.494</u>
Total activo corriente	<u>67.756.889.395</u>	<u>66.636.827.151</u>
ACTIVO NO CORRIENTE		
Bienes de uso (Nota 2.d)		
Terrenos	9.588.983.344	8.860.679.369
Edificios	469.148.716	452.717.619
Instalaciones	2.906.628.164	1.054.779.018
Muebles y equipos	998.591.434	451.435.112
Herramientas y enseres	540.675.391	188.641.445
Equipos de informática	1.061.935.128	878.117.881
Rodados	1.687.789.542	1.191.547.849
Obras en curso	14.772.185.270	1.694.825.972
Mejoras en predio ajeno	1.112.108.891	1.091.497.185
Depreciaciones acumuladas	(3.363.992.296)	(2.509.113.071)
	<u>29.774.053.584</u>	<u>13.355.128.379</u>
Total activo no corriente	<u>29.774.053.584</u>	<u>13.355.128.379</u>
TOTAL ACTIVO	<u>97.530.942.979</u>	<u>79.991.955.530</u>

Las notas y cuadros que se acompañan son parte integrante de los estados contables.

Abog. Bruno Jaén Behorques
SINDICO

Wilfried Ediger
Presidente
Mercotec S.A.E.

Estudio CPAN
Firmado a los efectos de identificación con
nuestro informe de fecha 28/03/14



BALANCE GENERAL
AL 31 DE DICIEMBRE DEL 2013 Y 2012
EXPRESADO EN GUARANIES

<u>PASIVO</u>	<u>2013</u>	<u>2012</u>
PASIVO CORRIENTE		
Deudas bancarias (Nota 8)		
Préstamos	1.941.374.933	4.391.088.975
Cartas de crédito	2.539.200.472	2.894.080.981
Sobregiros en cuenta corriente	32.050.198	10.519.939
Intereses por vencer	<u>(74.756.611)</u>	<u>(534.387.973)</u>
	<u>4.437.868.992</u>	<u>6.761.301.922</u>
Deudas comerciales (Nota 10)		
Proveedores de bienes y servicios	642.599.286	461.014.726
Préstamos de empresas (Nota 9)	0	176.000.000
Pagos diferidos	719.350.948	0
Adelanto de clientes	<u>40.557.640</u>	<u>64.596.253</u>
	<u>1.402.507.874</u>	<u>701.610.979</u>
Deudas fiscales		
Impuesto a la Renta	1.000.000.000	746.060.361
Impuesto al Valor Agregado	<u>153.120.375</u>	<u>227.064.759</u>
	<u>1.153.120.375</u>	<u>973.125.120</u>
Deudas sociales		
Instituto de Previsión Social	<u>112.032.654</u>	<u>121.610.053</u>
	<u>112.032.654</u>	<u>121.610.053</u>
Total pasivo corriente	<u>7.105.529.895</u>	<u>8.557.648.074</u>
PASIVO NO CORRIENTE		
Otras deudas		
Bonos emitidos	18.110.910.000	1.970.286.006
Préstamos bancarios	<u>12.374.589.446</u>	<u>512.414.834</u>
	<u>30.485.499.446</u>	<u>2.482.700.840</u>
Total pasivo no corriente	<u>30.485.499.446</u>	<u>2.482.700.840</u>
TOTAL PASIVO	<u>37.591.029.341</u>	<u>11.040.348.914</u>
PATRIMONIO NETO		
Capital social (Nota 11)	25.000.000.000	25.000.000.000
Reserva legal	4.545.589.396	4.038.300.131
Reserva de revalúo Ley 125/91	2.546.260.582	1.703.738.865
Resultados acumulados	18.209.567.620	17.965.789.777
Resultado del ejercicio	<u>9.638.496.040</u>	<u>20.243.777.843</u>
TOTAL PATRIMONIO NETO	<u>59.939.913.638</u>	<u>68.951.606.616</u>
TOTAL PASIVO Y PATRIMONIO NETO	<u>97.530.942.979</u>	<u>79.991.955.530</u>

Las notas y cuadros que se acompañan son parte integrante de los estados contables.

Abog. Bruno Jaén Bohorques
SINDICO

Wilfried Ediger
Presidente
Mercotec S.A.E.

Estudio CPAN
Firmado a los efectos de identificación con
nuestro informe de fecha 28/03/14



ESTADO DE RESULTADOS
 POR LOS EJERCICIOS TERMINADOS EL 31 DE DICIEMBRE DEL 2013 Y 2012
 EXPRESADO EN GUARANIES

	<u>2013</u>	<u>2012</u>
INGRESOS		
Ventas netas	67.845.872.164	65.609.246.328
Menos: Costos de mercaderías vendidas (Anexo F)	<u>(35.367.720.337)</u>	<u>(34.383.238.043)</u>
GANANCIA BRUTA	<u>32.478.151.827</u>	<u>31.226.008.285</u>
Menos: Gastos operativos		
De comercialización (Anexo H)	(11.832.227.488)	(12.114.912.071)
De administración (Anexo H)	(4.677.094.702)	(3.125.787.129)
Financieros (Anexo H)	(4.994.886.886)	(2.102.641.444)
	<u>(21.504.209.076)</u>	<u>(17.343.340.644)</u>
RESULTADO POR OPERACIONES ORDINARIAS	<u>10.973.942.751</u>	<u>13.882.667.641</u>
Mas : Ingresos no operativos	1.621.830.945	13.495.916.375
	<u>1.621.830.945</u>	<u>13.495.916.375</u>
Menos: Gastos no operativos	(137.207.256)	(3.372.711.398)
	<u>(137.207.256)</u>	<u>(3.372.711.398)</u>
GANANCIA DEL EJERCICIO	<u>12.458.566.440</u>	<u>24.005.872.618</u>
Impuesto a la Renta	(2.312.781.135)	(2.696.632.783)
Reserva Legal	(507.289.265)	(1.065.461.992)
GANANCIA NETA	<u>9.638.496.040</u>	<u>20.243.777.843</u>

Las notas y cuadros que se acompañan son parte integrante de los estados contables.

Bruno Jaén Bohorques
Abog. Bruno Jaén Bohorques
SINDICO

Wilfried Ediger
Wilfried Ediger
 Presidente
 Mercotec S.A.E.

Estudio CPAN
 Firmado a los efectos de identificación con
 nuestro informe de fecha... 28/03/14



ESTADO DE VARIACION DEL PATRIMONIO NETO
 POR LOS EJERCICIOS TERMINADOS EL 31 DE DICIEMBRE DEL 2013 Y 2012
 EXPRESADO EN GUARANIES

RUBROS	CAPITAL		RESERVAS		RESULTADOS		PATRIMONIO NETO AL 31.12.2013	PATRIMONIO NETO AL 31.12.2012
	SOCIAL	APORTES	LEGAL	REVALUO	ACUMULADOS	EJERCICIO		
SALDO EJERCICIO ANTERIOR	25.000.000.000	0	4.038.300.131	1.703.738.865	17.965.789.777	20.243.777.843	68.951.606.616	50.184.691.079
Transferencias	0	0	0	0	20.243.777.843	(20.243.777.843)	0	0
Aportes de socios a capitalizar	0	0	0	0	0	0	0	0
Integración de acciones	0	0	0	0	0	0	0	0
Dividendos	0	0	0	0	(20.000.000.000)	0	(20.000.000.000)	(3.000.000.000)
Reservas del ejercicio	0	0	507.289.265	842.521.717	0	0	1.349.810.982	1.523.137.694
Resultado del ejercicio	0	0	0	0	0	9.638.496.040	9.638.496.040	20.243.777.843
SALDO AL 31.12.2013	25.000.000.000	0	4.545.589.396	2.546.260.582	18.209.567.620	9.638.496.040	59.939.913.638	
SALDO AL 31.12.2012	25.000.000.000	0	4.038.300.131	1.703.738.865	17.965.789.777	20.243.777.843		68.951.606.616

Las notas y cuadros que se acompañan son parte integrante de los estados contables.

Bruno Jaén Bohórquez
Abog. Bruno Jaén Bohórquez
SINDICO

Wilfried Ediger
Wilfried Ediger
 Presidente
 Mercotec S.A.E.



Estudio CPAN
 Firmado a los efectos de identificación con
 nuestro informe de fecha **28/03/14**

ESTADO DE FLUJO DE EFECTIVO
 POR LOS EJERCICIOS TERMINADOS EL 31 DE DICIEMBRE DEL 2013 Y 2012
 EXPRESADO EN GUARANIES

	<u>2013</u>	<u>2012</u>
<u>Flujo de efectivo por actividades operativas</u>		
Ventas netas (cobro neto)	68.116.910.455	65.793.446.224
Costo de mercaderías (pago neto)	(35.386.174.390)	(34.383.238.043)
Efectivo pagado a empleados	(6.864.209.867)	(6.904.457.138)
Otros ingresos	1.621.830.945	13.495.916.375
Pagos diversos a proveedores	<u>(11.779.693.484)</u>	<u>(8.713.542.614)</u>
Resultado en operaciones antes de los cambios de activos y pasivos operativ	15.708.663.659	29.288.124.804
<i>(Aumento) disminución en activos operativos</i>		
Existencias	980.299.211	(5.619.815.124)
Créditos diversos	(659.375.222)	(6.823.109.022)
<i>Aumento (disminución) en pasivos operativos</i>		
Obligaciones sociales	(9.577.399)	0
Otras obligaciones	<u>899.346.203</u>	<u>0</u>
Efectivo neto utilizado por actividades operativas antes de impuestos	<u>16.919.356.452</u>	<u>16.845.200.658</u>
Impuesto a la Renta	(2.312.781.135)	(2.415.935.457)
Efectivo neto utilizado por actividades operativas	<u>14.606.575.317</u>	<u>14.429.265.201</u>
<u>Flujo de efectivo por actividades de inversión</u>		
Adquisición de bienes de uso	(17.314.438.038)	(2.763.477.377)
Enajenación de bienes de uso	883.155.325	0
Efectivo neto utilizado por actividades de inversión	<u>(16.431.282.713)</u>	<u>(2.763.477.377)</u>
<u>Flujo de efectivo por actividades de financiamiento</u>		
Deudas bancarias	7.034.067.703	(6.632.540.940)
Bonos emitidos (rescatados)	18.110.910.000	(437.504.690)
Pago de dividendos	<u>(20.000.000.000)</u>	<u>(3.000.000.000)</u>
Efectivo neto generado (utilizado) por actividades de financiamiento	<u>5.144.977.703</u>	<u>(10.070.045.630)</u>
Aumento (disminución) neto de efectivo y sus equivalentes	3.320.270.307	1.595.742.194
Efecto de las variaciones cambiarias	(1.775.400.607)	(1.266.590.442)
Efectivo y sus equivalentes al principio del periodo	<u>741.644.820</u>	<u>412.493.068</u>
Efectivo y sus equivalentes al final del periodo	<u>2.286.514.520</u>	<u>741.644.820</u>

Las notas y cuadros que se acompañan son parte integrante de los estados contables.

Abog. Bruno Jaén Baborques
SINDICO

Wilfried Ediger
 Presidente
 Mercotec S.A.E.

Estudio CPAN
 Firmado a los efectos de identificación con
 nuestro informe de fecha 28/03/14



NOTAS A LOS ESTADOS CONTABLES AL 31 DE DICIEMBRE DEL 2013



NOTA 1 - EL ENTE

La Entidad MERCOTEC SOCIEDAD DE RESPONSABILIDAD LIMITADA fue constituida por escritura pública N° 103 de fecha 20 de setiembre del 2000, autorizada por la Escribanía Livieres, e inscrita en el Registro Público de Comercio bajo el N° 869 de fecha 23 de octubre del 2000. Por escritura pública N° 30 de fecha 07 de abril del 2011, autorizada por el escribano José María Livieres Guggiari, inscrita en el Registro Público de Comercio bajo el N° 432 Serie "F", folios 3252 y siguientes en fecha 30 de mayo del 2011, se transforma en SOCIEDAD ANONIMA EMISORA.

La Entidad tiene por objeto dedicarse por cuenta propia, individualmente o asociada a terceros, a la importación, distribución, exportación y comercialización de toda clase de productos y mercaderías.

Sus estatutos sociales tuvieron las siguientes modificaciones:

Por escritura pública N° 06 de fecha 05 de febrero del 2002, inscrita en el Registro Público de Comercio bajo el N° 81, Serie "B", folios 568 y siguientes de fecha 01 de marzo del 2002, por sesión de cuotas otorgado por Ronald Braun Friesen a favor de Ernst Ferdinandt Schmidt y otro.


Por escritura pública N° 118 de fecha 17 de setiembre del 2002, inscrita en el Registro Público de Comercio bajo el N° 843, Serie "B", folios 6758 y siguientes de fecha 04 de noviembre del 2002.

Por escritura Pública N° 142 de fecha 22 de setiembre del 2004, inscrita en el registro Público de Comercio bajo el N° 810, Serie "A", folios 8723 y siguientes de fecha 01 de noviembre del 2004.

Por escritura pública N° 106 de fecha 08 de julio del 2005, autorizada por la Escribanía Livieres, e inscrita en el Registro Público de Comercio bajo el N° 81, Serie "D", folios 888 y siguientes en fecha 13 de setiembre del 2005, incorporándose dentro de su objeto social operaciones en bolsa tales como, emitir, negociar títulos de deuda que será objeto de oferta pública, así como operar en el Mercado de Valores, realizar compra-venta de títulos, acciones y otros valores mobiliarios. Igualmente en el mismo acto, el Capital Social es aumentado a G. 2.200.000.000.

Por escritura pública N° 84 de fecha 06 de julio del 2006, autorizada por la Escribanía Livieres, e inscrita en el Registro Público de Comercio bajo el N°


Abog. Bruno Jaén Bohorques
SINDICO


Wilfried Ediger
Presidente
Mercotec S.A.E.

Estudio CPAN

Firmado a los efectos de identificación con
nuestro informe de fecha 28/03/14

969, Serie "E", folios 9630 y siguientes en fecha 08 de setiembre del 2006, aumentándose el Capital Social a G. 3.500.000.000.

Por escritura pública N° 24 de fecha 08 de marzo del 2007, autorizada por la Escribanía Livieres, e inscripta en el Registro Público de Comercio bajo el N° 235, Serie "A", folios 2419 y siguientes en fecha 24 de abril del 2007, aumentándose el Capital Social a G. 8.650.000.000.

Por escritura pública N° 30 de fecha 04 de abril del 2008, autorizada por la Escribanía Livieres, e inscripta en el Registro Público de Comercio bajo el N° 480, Serie "E", folios 5713 y siguientes en fecha 26 de junio del 2008, aumentándose el Capital Social a G. 15.000.000.000.

Por Escritura Pública N° 53 de fecha 30 de marzo del 2009, inscripta en el Registro Público de Comercio bajo el N° 204 "A" y siguientes en fecha 13 de mayo del 2009 por cesión de cuotas otorgado por Ferdinand Rempel Warkentin a favor de Ernst Ferdinandt Schmidt y otros.

Por Resolución de la Comisión Nacional de Valores N° 888, Acta N° 86, de fecha 17 de octubre del 2005, obtiene su calificación como sociedad emisora de títulos valores de oferta pública que no sean acciones.

En el título VIII de los nuevos estatutos sociales de Mercotec S.A.E. sobre disposiciones generales, menciona en el Artículo 38, que quedan emitidas y suscriptas íntegramente 50.000 acciones del capital social de G. 500.000 (quinientos mil guaraníes) cada una. La composición al 31 de diciembre del 2013 es como sigue:

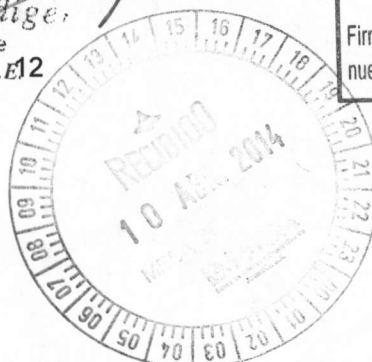
N°	NOMBRE	CANTIDAD DE ACCIONES	VALOR DE ACCIONES	TOTAL DE ACCIONES	CLASE DE ACCIONES
1	Ernst Ferdinand Bergen Schmidt	16.667	500.000	8.333.500.000	Ordinaria fundador
2	Eduard Rempel Warketin	16.666	500.000	8.333.000.000	Ordinaria fundador
3	Wilfried Ediger Martens	16.667	500.000	8.333.500.000	Ordinaria fundador
TOTALES		50.000		25.000.000.000	

El directorio queda constituido de la siguiente manera:

1	Presidente	Wilfried Ediger Martens
2	Vice Presidente	Eduard Rempel
3	Director Titular	Christian Thielmann
4	Síndico	Bruno Jaen-Bohórquez

Abog. Bruno Jaen
SINDICO

Wilfried Ediger
Presidente
Mercotec S.A.E.12



Estudio CPAN
Firmado a los efectos de identificación con
nuestro informe de fecha 28/03/14

NOTA 2 - POLÍTICAS DE CONTABILIDAD

La Entidad adopta sus políticas de contabilidad, siguiendo los lineamientos generales de las prácticas contables usuales en el país:

a) MONEDA DE CUENTA

Los presentes estados contables han sido preparados sobre la base de la moneda oficial de la República del Paraguay, el Guaraní.

b) EFECTOS DE LA INFLACIÓN EN LOS ESTADOS CONTABLES

Los estados contables han sido preparados sobre la base de cifras históricas y no reconocen en forma integral los efectos de la inflación sobre la situación patrimonial, financiera y resultados de la Entidad. Consecuentemente, no se determina el resultado por exposición a la inflación. Constituye, sin embargo, un reconocimiento parcial del efecto inflacionario, el ajuste de los tipos de cambio de activos y pasivos en moneda extranjera, así como el revalúo de los bienes de uso, practicados de acuerdo a los procedimientos descriptos en los punto c) y d) de esta nota.

c) MONEDA EXTRANJERA

Los activos en moneda extranjera están valuados al tipo de cambio comprador vigente a la fecha de cierre, y los pasivos al tipo de cambio vendedor a la misma fecha, de conformidad con principios de contabilidad generalmente aceptados, y normas regulatorias del Ministerio de Hacienda.

Los valores vigentes al cierre del presente período son:

MONEDA	COMPRADOR	VENDEDOR
Dólares Americanos	4.585,44	4.610,91

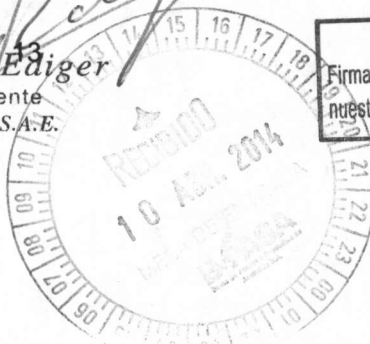
Las diferencias netas de cambio devengadas por fluctuaciones en los tipos de cambio entre las fechas de concertación de las operaciones y su liquidación o valuación al cierre del periodo se imputan a resultados en la cuenta *diferencia de cambio*.

d) BIENES DE USO

Los bienes de uso se exponen a su costo histórico y son revaluados mediante la aplicación de los coeficientes de revalúo establecidos por el Ministerio de Hacienda.

Abog. Bruno Jaén Bohorques
SINDICÓ

Wilfried Ediger
Presidente
Mercotec S.A.E.



Estudio CPAN
Firmado a los efectos de identificación con
nuestro informe de fecha 28/03/14

Las depreciaciones son computadas mediante cargos periódicos a resultados, suficientes para recuperar el valor de los activos sobre la base del sistema lineal, en los años estimados de vida útil.

e) CRITERIO DEVENGADO

La Entidad adopta el criterio contable de lo devengado para el reconocimiento de sus egresos. También es aplicada la misma política para el reconocimiento de los ingresos.

NOTA 3 - PREVISIONES

La Entidad ha realizado estimaciones contables contra malos créditos al 31 de diciembre del 2013, por valor de G. 1.454.551.827, siguiendo la política de constituir provisiones en concordancia con lo establecido por la Ley 125/91 en el Artículo 8°, Literal g), su modificatoria la Ley 2421/04 y su Decreto Reglamentario N° 6359/05 en el Artículo 33. Las provisiones creadas sobre la cartera de créditos, son expuestas en el activo como cuenta regularizadora del rubro créditos.

NOTA 4 - EJERCICIO FISCAL

El cierre del ejercicio fiscal es el 31 de diciembre de cada año. Los estados contables que se presentan abarcan el período comprendido entre el 01 de enero y el 31 de diciembre del 2013. Los estados contables correspondientes al período comprendido entre el 01 de enero y el 31 de diciembre del 2012 son expuestos con fines comparativos.


NOTA 5. DISPONIBILIDADES

Los saldos al 31 de diciembre del 2013 y 2012 están compuestos por:

CONCEPTO	2013	2012
CAJA Y RECAUDACIONES A DEPOSITAR		
Caja Sucursal Ciudad del Este	264.553	126.754
Caja Sucursal Hernandarias	895.379	5.230.506
Caja sucursal Coronel Oviedo	6.280.371	2.002.460
Caja sucursal Caaguazú	14.227.381	26.642.827
Caja Luque	0	8.446.288
Caja San Juan Nepomuceno	18.272.344	12.654.652
Caja RRHH	32.712.111	18.327.208
Caja Viáticos	(981.052)	(4.118)
Recaudaciones a depositar G.	298.540.082	203.388.459
Recaudaciones a depositar US\$	15.725.909	(485.070)
TOTAL	385.937.078	276.329.966

Abog. Bruno Jaén Behorques
SINDICO

14
Wilfried Ediger
Presidente
Mercotec S.A.E.



Estudio CPAN
Firmado a los efectos de identificación con
nuestro informe de fecha 28/03/14

CONCEPTO	2013	2012
BANCOS		
Banco Nacional de Fomento - Cuenta corriente G.	2.280.494	8.146.528
Banco Itaú S.A. - Cuenta corriente US\$	17.404.958	27.782.549
GNB Bank - Cuenta corriente G.	9.980.933	17.009.925
Banco Regional S.A. - Cuenta corriente G.	333.406.252	287.387.254
Banco Regional S.A. - Cuenta corriente US\$	87.954.609	23.724.005
Banco Sudameris S.A.E.C.A. - Cuenta corriente G.	16.980.291	15.546.115
Banco Sudameris S.A.E.C.A. - Cuenta corriente US\$	1.334.331.630	21.083.002
BBVA Banco - Cuenta corriente G.	17.134.209	16.231.503
Banco Continental S.A. - Cuenta corriente G.	19.278.095	23.719.409
Banco Atlas S.A.E.C.A.	14.999.838	0
Banco do Brasil S.A. - Cuenta corriente G.	6.713.256	0
Visión Banco S.A. - Caja de ahorros	40.112.877	24.684.564
TOTAL	1.900.577.442	465.314.854

NOTA 6 - DEUDORES POR VENTAS

La cuenta representa derechos contra terceros (clientes) por ventas realizadas a créditos en guaraníes.

NOTA 7 - MERCADERÍAS

Las mercaderías están compuestas, entre otras, por existencias de repuestos de motocicletas y autovehículos en general.

NOTA 8 - DEUDAS BANCARIAS

Las deudas bancarias al 31 de diciembre del 2013 y 2012, están compuestas por los siguientes compromisos:

PRÉSTAMOS	2013	2012
Banco Regional S.A.	13.817.958.904	616.349.886
Banco Itaú S.A.	0	1.663.712.719
BNB Bank	423.248.864	2.089.053.231
TOTAL PRÉSTAMOS	14.241.207.768	4.369.115.836

CARTAS DE CRÉDITO	2013	2012
GNB Bank	307.510.810	2.894.080.981
BBVA Banco	1.476.090.618	0
Banco do Brasil S.A.	755.599.044	0
TOTAL CARTAS DE CRÉDITO	2.539.200.472	2.894.080.981

Abog. Bruno Jaén Bohorques
SINDICO

45
Wilfried Ediger
Presidente
Mercotec S.A.E.

Estudio CPAN
Firmado a los efectos de identificación con
nuestro informe de fecha... 28/03/14

SOBREGIROS EN CUENTA CORRIENTE	2013	2012
Banco Itaú S.A.	32.050.198	10.519.939
TOTAL SOBREGIROS EN CUENTA CORRIENTE	32.050.198	10.519.939

NOTA 9 - PRÉSTAMOS DE EMPRESAS

Los préstamos de empresas al 30 de junio del 2013 y 2012, están compuestas por los siguientes compromisos:

EMPRESAS	2013	2012
Mercopart S.A.E.	0	176.000.000
TOTAL PRÉSTOS DE EMPRESAS	0	176.000.000

NOTA 10 - DEUDAS COMERCIALES

La cuenta representa obligaciones de la sociedad con los distintos proveedores relacionados con la compra de mercaderías.


NOTA 11 - CAPITAL SOCIAL

El capital social al 31 de diciembre del 2013 y 2012 es de G. 25.000.000.000 que se halla suscripto e integrado en su totalidad.

Abog. Bruno Jaén Bohorques
SINDICO

Wilfried Ediger
Presidente
Mercotec S.A.E.

Estudio CPAN
Firmado a los efectos de identificación con
nuestro informe de fecha 28/05/14





ANEXO A

BALANCE GENERAL
AL 31 DE DICIEMBRE DEL 2013 Y 2012
EXPRESADO EN GUARANIES

BIENES DE USO

N°	CUENTAS	VALORES DE ORIGEN				DEPRECIACIONES					NETO RESULTANTE	
		AL INICIO	ALTAS	BAJAS	REVALUO	AL CIERRE	AL INICIO	ALTAS	BAJAS	REVALUO		ACUMULADO
1	Terrenos	8.860.679.369	385.000.000	0	343.303.975	9.588.983.344	0	0	0	0	0	9.588.983.344
2	Edificios	452.717.619	0	0	16.431.097	469.148.716	14.555.010	11.747.962	0	0	26.302.972	442.845.744
3	Instalaciones	1.054.779.018	1.798.153.122	3.911.140	57.607.164	2.906.628.164	421.162.513	160.711.209	0	0	581.873.722	2.324.754.442
4	Muebles y equipos	451.435.112	532.754.558	2.535.047	16.936.811	998.591.434	145.666.180	55.675.240	185.491	0	201.155.929	797.435.505
5	Equipos de informática	878.117.881	171.475.806	0	12.341.441	1.061.935.128	611.725.762	136.143.193	0	0	747.868.955	314.066.173
6	Rodados	1.191.547.849	646.808.509	178.048.208	27.481.392	1.687.789.542	722.065.987	172.299.227	43.190.508	0	851.174.706	836.614.836
7	Herramientas y enseres	188.641.445	339.518.045	0	12.515.901	540.675.391	47.108.918	62.160.315	0	0	109.269.233	431.406.158
8	Obras en curso	1.694.825.972	13.440.727.998	698.660.930	335.292.230	14.772.185.270	4.976.972	188.838.366	0	0	193.815.338	14.578.369.932
9	Mejoras en predio ajeno	1.091.497.185	0	0	20.611.706	1.112.108.891	541.851.729	110.679.712	0	0	652.531.441	459.577.450
Totales al 31.12.2013		15.864.241.450	17.314.438.038	883.155.325	842.521.717	33.138.045.880	2.509.113.071	898.255.224	43.375.999	0	3.363.992.296	29.774.053.584
Totales al 31.12.2012		16.017.024.975	2.763.477.377	3.373.936.604	457.675.702	15.864.241.450	1.967.085.261	542.027.810	0	0	2.509.113.071	13.355.128.379

17

[Signature]
Abog. Bruno Jaén Bohorques
SINDICO

[Signature]
Wilfried Ediger
Presidente
Mercotec S.A.E.

Estudio CPAN
Firmado a los efectos de identificación con
nuestro informe de fecha 28/03/14

MERCOTEC
REPUESTOS MULTIMARCA



ANEXO B

BALANCE GENERAL
AL 31 DE DICIEMBRE DEL 2013 Y 2012
EXPRESADO EN GUARANIES

ACTIVOS INTANGIBLES

CUENTAS	VALORES DE ORIGEN				AMORTIZACIONES				NETO RESULTANTE
	AL INICIO DEL PERIODO	AUMENTO	DISMINUCION	AL CIERRE DEL PERIODO	ACUMULADAS AL INICIO DEL PERIODO	DEL PERIODO	BAJAS	ACUMULADAS AL CIERRE DEL PERIODO	
	No aplicable								
Totales al 31.12.2013									
Totales al 31.12.2012									

18

[Signature]
Abog. Bruno Jaen Boherques
SINDICO

[Signature]
Wilfried Ediger
Presidente
Mercotec S.A.E.

Estudio CPAN
Firmado a los efectos de identificación con
nuestro informe de fecha 28/03/14

MERCOTEC
REPUESTOS MULTIMARCA



ANEXO C

BALANCE GENERAL
AL 31 DE DICIEMBRE DEL 2013 Y 2012
EXPRESADO EN GUARANÍES

**INVERSIONES, ACCIONES, DEBENTURES Y OTROS TITULOS EMITIDOS EN SERIE
PARTICIPACION EN OTRAS SOCIEDADES**

DENOMINACION Y CARACTERISTICA DE LOS VALORES	CLASE	VALOR NOMINAL UNITARIO	CANTIDAD	VALOR NOMINAL TOTAL	VALOR PATRIMONIAL PROPORCIONAL	VALOR DE LIBROS	VALOR DE COTIZACION	INFORMACION SOBRE EL EMISOR						
								SEGÚN ULTIMO BALANCE		% DE PARTICIPACION	ACTIVIDAD PRINCIPAL	CAPITAL	RESULTADO	PATRIMONIO NETO
								EMISOR						
Inversiones temporarias (detallar)					<i>No aplicable</i>									
Totales al 31.12.2013														
Totales al 31.12.2012														
Inversiones permanentes (detallar)					<i>No aplicable</i>									
Totales al 31.12.2013														
Totales al 31.12.2012														

19

Bruno Jaén Bohorques
Abog. Bruno Jaén Bohorques
SINDICO

Wilfried Ediger
Wilfried Ediger
Presidente
Mercotec S.A.E.

Estudio CPAN
Firmado a los efectos de identificación con
nuestro informe de fecha 28/03/14

MERCOTEC
REPUESTOS MULTIMARCA

ANEXO D

BALANCE GENERAL AL 31 DE DICIEMBRE DEL 2013 Y 2012 EXPRESADO EN GUARANIES

OTRAS INVERSIONES

CUENTAS	VALOR DE COSTO	AMORTIZACIONES	VALOR DE COTIZACION	2013	2012
Inversiones corrientes (detallar)		No aplicable			
Subtotal					
Inversiones no corrientes (Inmueble)		No aplicable			
Subtotal					
Totales al 31.12.2013					
Totales al 31.12.2012					

[Signature]
Abog. Bruno Jaén Boherques
SINDICO

[Signature]
Wilfried Ediger
 Presidente
 Mercotec S.A.E.

Estudio CPAN
 Firmado a los efectos de identificación con
 nuestro informe de fecha 28/03/14



ANEXO E

BALANCE GENERAL
AL 31 DE DICIEMBRE DEL 2013 Y 2012
EXPRESADO EN GUARANIES

PREVISIONES

CLASIFICACION	SALDOS AL INICIO DEL EJERCICIO	AUMENTOS	DISMINUCIONES	SALDOS AL 31.12.2013	SALDOS AL 31.12.2012
Deducidas del activo	1.454.551.827	300.420.688	300.420.688	1.454.551.827	1.454.551.827
Total	1.454.551.827	300.420.688	300.420.688	1.454.551.827	1.454.551.827
Incluidas en el pasivo	0	916.798.122	916.798.122	0	0
Total	0	916.798.122	916.798.122	0	0

Abog. Bruno Jaén Bohorques
SINDICO

Wilfried Ediger
Presidente
Mercotec S.A. E.

Estudio CPAN
Firmado a los efectos de identificación con
nuestro informe de fecha 28/12/14



ANEXO F

BALANCE GENERAL AL 31 DE DICIEMBRE DEL 2013 Y 2012 EXPRESADO EN GUARANIES

COSTO DE MERCADERIAS, PRODUCTOS VENDIDOS O SERVICIOS PRESTADOS

DETALLE	31.12.2013		31.12.2012	
I. COSTO DE MERCADERIAS O PRODUCTOS VENDIDOS				
Existencia al comienzo del ejercicio				
- Mercaderías	35.306.371.071		31.032.196.706	
- Mercaderías en curso	9.102.465.406		7.996.412.832	
- Otros	0		0	
Compras y costos de producción del ejercicio		44.408.836.477		39.028.609.538
a) Compras	34.387.421.126		39.763.464.982	
Existencia al cierre del ejercicio		34.387.421.126		39.763.464.982
- Mercaderías	(33.302.075.521)		(35.306.371.071)	
- Mercaderías en curso	(10.126.461.745)		(9.102.465.406)	
- Otros	0		0	
		(43.428.537.266)		(44.408.836.477)
II. COSTO DE SERVICIOS PRESTADOS				
COSTO DE MERCADERIAS O PRODUCTOS VENDIDOS Y SERVICIOS PRESTADOS		35.367.720.337		34.383.238.043

Abog. Bruno Jaén Bohorques
SINDICO

Wilfried Edige
Presidente
Mercotec S.A.E.

Estudio CPAN
Firmado a los efectos de identificación con
nuestro informe de fecha 28/03/14



ANEXO G


BALANCE GENERAL AL 31 DE DICIEMBRE DEL 2013 Y 2012 EXPRESADO EN GUARANIES

ACTIVOS Y PASIVOS EN MONEDA EXTRANJERA

DETALLE	MONEDA EXTRANJERA		CAMBIO VIGENTE	MONEDA LOCAL	
	CLASE	MONTO		MONTOS	
				2013	2012
ACTIVOS					
ACTIVOS CORRIENTES					
CAJA					
Recaudaciones a depositar	US\$	3.429,53	4.585,44	15.725.904	0
BANCOS					
Banco Itaú S.A.	US\$	3.795,70	4.585,44	17.404.955	27.782.549
Banco Regional S.A.	US\$	19.181,28	4.585,44	87.954.609	23.724.005
Banco Sudameris S.A.E.C.A.	US\$	290.993,15	4.585,44	1.334.331.630	21.083.002
Subtotales	US\$	317.399,66	4.585,44	1.455.417.097	72.589.556
TOTAL ACTIVOS	US\$	317.399,66	4.585,44	1.455.417.097	72.589.556
PASIVOS					
PASIVOS CORRIENTES					
OBLIGACIONES BANCARIAS					
Banco Itaú S.A. - Préstamo	US\$	0,00	4.610,91	0	1.663.712.719
GNB Bank - Carta de crédito	US\$	66.692,00	4.610,91	307.510.810	2.894.080.981
BBVA Banco - Carta de crédito	US\$	320.130,00	4.610,91	1.476.090.618	0
Banco do Brasil S.A. - Carta de crédito	US\$	163.872,00	4.610,91	755.599.044	
OBLIGACIONES COMERCIALES					
Proveedores de bienes y servicios	US\$	88.689,74	4.610,91	408.940.409	198.298.747
OTRAS DEUDAS					
Bonos emitidos	US\$	0,00	4.610,91	0	2.146.984.463
Subtotales	US\$	639.383,74	4.610,91	2.948.140.881	6.903.076.910
PASIVOS NO CORRIENTES					
OTRAS DEUDAS					
Bonos emitidos	US\$	1.000.000,00	4.610,91	4.610.910.000	0
Subtotales	US\$	1.000.000,00	4.610,91	4.610.910.000	0
TOTAL PASIVOS	US\$	1.639.383,74	4.610,91	7.559.050.881	6.903.076.910

Abog. Bruno Jaén Bonorques
SINDICO

Wilfried Ediger
Presidente
Mercotec S.A.E.



Estudio CPAN
Firmado a los efectos de identificación con
nuestro informe de fecha 28/12/14

ANEXO H

BALANCE GENERAL AL 31 DE DICIEMBRE DEL 2013 Y 2012 EXPRESADO EN GUARANIES

INFORMACION REQUERIDA SOBRE COSTOS Y GASTOS

RUBROS	GASTOS DE COMERCIALIZACION	GASTOS DE ADMINISTRACION	GASTOS FINANCIEROS	GASTOS NO OPERATIVOS	TOTAL	
					2013	2012
Remuneración de administradores, directores, síndicos, y consejo de vigilancia	124.046.362	1.921.691.121	0	0	2.045.737.483	1.768.085.739
Sueldos y jornales	5.978.005.033	0	0	0	5.978.005.033	6.018.513.046
Contribuciones sociales	886.204.834	0	0	0	886.204.834	842.088.011
Regalías y honorarios por servicios técnicos	303.960.253	187.485.587	0	0	491.445.840	429.550.528
Gastos publicidad y propaganda	160.359.581	16.778.378	0	0	177.137.959	160.634.184
Servicios básicos	0	266.705.599	0	0	266.705.599	218.516.052
Impuestos, tasas, contribuciones, e Impuesto a la Renta	0	2.483.563.080	0	0	2.483.563.080	2.874.206.638
Intereses a bancos e instituciones financieras	0	0	3.219.486.279	0	3.219.486.279	836.051.002
Diferencia de cambio	0	0	1.775.400.607	0	1.775.400.607	1.266.590.442
Depreciaciones bienes de uso	898.255.224	0	0	0	898.255.224	542.027.810
Gastos de rodados	87.693.161	0	0	0	87.693.161	147.527.076
Créditos incobrables	323.857.150	0	0	0	323.857.150	830.112.169
Otros gastos	3.069.845.890	2.620.941.337	0	0	5.690.787.227	5.171.532.722
Totales al 31.12.2013	11.832.227.488	7.497.165.102	4.994.886.886	0	24.324.279.476	
Totales al 31.12.2012	12.114.912.071	6.887.881.904	2.102.641.444	0		21.105.435.419

Abog. Bruno Jaén Borjorques
SINDICO

Wilfried Ediger
Presidente
Mercotec S.A.E.

Estudio CPAN
Firmado a los efectos de identificación con
nuestro informe de fecha *28/03/14*



ANEXO I

BALANCE GENERAL AL 31 DE DICIEMBRE DEL 2013 Y 2012 EXPRESADO EN GUARANÍES

DATOS ESTADISTICOS

INDICADORES OPERATIVOS	ACUMULADO AL FIN DEL PERIODO	
	2013	2012
Volumen de ventas (miles de guaraníes)	67.845.872	65.609.246
Consumo de energía eléctrica (miles de guaraníes)	101.183	61.069
Cantidad de empleados y obreros (unidades físicas)	138	139
Cantidad de sucursales (unidades físicas)	6	6

[Signature]
Abog. Bruno Jaén Behorquez
SINDICO

[Signature]
Wilfrido Edige,
Presidente
Mercotec S.A.E.



Estudio CPAN
Firmado a los efectos de identificación con
nuestro informe de fecha 28/03/14

ANEXO J

BALANCE GENERAL AL 31 DE DICIEMBRE DEL 2013 Y 2012 EXPRESADO EN GUARANIES

INDICES ECONOMICO - FINANCIERO

INDICE		ACUMULADO AL FIN DEL PERIODO	
		2013	2012
Liquidez	(1)	9,54	7,79
Endeudamiento	(2)	0,63	0,16
Rentabilidad	(3)	0,19	0,42

1) Activo corriente
Pasivo corriente

2) Total del pasivo
Patrimonio neto

3) Ganancia del ejercicio
Patrimonio neto - Resultado

[Signature]
Abog. Bruno Jaén Bohorques
SINDICO

[Signature]
Wilfried Ediger
Presidente
Mercotec S.A.E.

Estudio CPAN
Firmado a los efectos de identificación con
nuestro informe de fecha 28/03/14



INFORME DE LOS AUDITORES INDEPENDIENTES

AL SOCIO GERENTE Y SOCIOS DE
MERCOTEC SOCIEDAD ANÓNIMA EMISORA

Identificación de los estados financieros

Hemos auditado los estados financieros que se acompañan de **MERCOTEC S.A.E.**, que comprenden el *balance general* al 31 de diciembre del 2013, el *estado de resultados*, el *estado de variación del patrimonio neto*, y el *estado de flujo de efectivo*, por el año terminado en esa fecha, así como un resumen de las políticas contables importantes, notas aclaratorias y cuadros complementarios.

Responsabilidad de la administración por los estados financieros

La administración de **MERCOTEC S.A.E.** es responsable de la preparación y presentación razonable de estos estados financieros de acuerdo con normas contables vigentes en Paraguay. Esta responsabilidad incluye: diseñar, implementar y mantener el control interno relevante a la preparación y presentación razonable de los estados financieros que estén libres de representación errónea de importancia relativa, ya sea debidas a fraude o a error; seleccionando y aplicando políticas contables apropiadas, y haciendo estimaciones contables que sean razonables en las circunstancias.

Responsabilidad del auditor

Nuestra responsabilidad es expresar una opinión sobre estos estados financieros con base en nuestra auditoría. Condujimos nuestra auditoría de acuerdo a normas de auditoría vigentes en Paraguay emitidas por el Consejo de Contadores Públicos del Paraguay compatibles con las Normas Internacionales de Auditoría, y las emitidas por la Comisión Nacional de Valores. Dichas normas requieren que cumplamos con requisitos éticos así como que planeemos y desempeñemos la auditoría para obtener seguridad razonable sobre si los estados financieros están libres de representación errónea de importancia relativa.

Una auditoría implica desempeñar procedimientos para obtener evidencia de auditoría sobre los montos y revelaciones en los estados financieros. Los procedimientos seleccionados dependen del juicio del auditor, incluyendo la evaluación de los riesgos de representación errónea de importancia relativa de los estados financieros, ya sea debido a fraude o error. Al hacer esas evaluaciones del riesgo, el auditor considera el control interno relevante a la preparación y presentación razonable de los estados financieros por la entidad, para diseñar los procedimientos de auditoría que sean apropiados en las circunstancias, pero no con el fin de expresar una opinión sobre la efectividad del control interno de la entidad. Una auditoría también incluye evaluar la propiedad de las políticas contables usadas y lo razonable de las estimaciones contables hechas por la administración, así como evaluar la presentación general de los estados financieros.

Creemos que la evidencia de auditoría que hemos obtenido es suficiente y apropiada para proporcionar una base para nuestra opinión de auditoría.

Opinión

En nuestra opinión, los estados financieros adjuntos dan un punto de vista verdadero y razonable de la posición financiera de MERCOTEC S.A.E. al 31 de diciembre del 2013, y de su desempeño financiero y sus flujos de efectivo por el año terminado en esa fecha, de acuerdo con normas establecidas por la Comisión Nacional de Valores y normas contables vigentes en el Paraguay.

Los estados financieros correspondientes al ejercicio cerrado el 31 de diciembre del 2012, que se presentan al solo efecto comparativo, fueron auditados por otros contadores independientes, quienes emitieron un dictamen sin salvedades en fecha 01 de marzo del 2013.

Asunción, Paraguay
28 de marzo del 2014

CPAN - Contadores Públicos Asesores de Negocios
Matrícula N° F-12

Antonio Miguel Galeano (Socio)
Matrícula N° C-49

MERCOTEC S.A.E.

Informe del Síndico correspondiente al periodo del 01/01/2013 al 31/12/13

Asunción, 25 de Marzo de 2014

A los Directores de Mercotec S.A.E.


Estimados Señores:

En mi carácter de SINDICO TITULAR he fiscalizado la dirección y administración de **MERCOTEC S.A.E.**, durante el periodo del 01 de enero de 2013 al 31 de diciembre de 2013.

Al efecto, analice conceptualmente el **BALANCE GENERAL**, y el **ESTADO DE RESULTADOS**, al 31 de diciembre de 2013.

Por lo así expuesto, en mi opinión los estados contables están presentados conforme a las normas vigentes y la actuación del Directorio se ajustó a la ley y a los estatutos sociales.

Atentamente.



.....
Abog. Bruno Jaén-Bohorques

Sindico Titular
Abog. Bruno Jaén Bohorques
SINDICO

