

## ESTADOS CONTABLES

Por el ejercicio anual N° 14 iniciado el 01/01/2014 al 31/03/2014 presentado en forma comparativa con el ejercicio anterior

Denominación: **MERCOTEC S.A.E.**

Domicilio legal : Avda. Bernardino Caballero c/2 de Agosto, Nemby, Paraguay.

Actividad principal: Importación, distribución, consignación, representación, exportación y comercialización de toda clase de productos y mercaderías.

Inscripción en el Registro Público de Comercio N° 869 de los Estatutos Sociales y sus modificaciones N° 81, 843, 810, 81, 969, 235, 480, 204 y 432.


Inscripción en la Comisión Nacional de Valores: Según Resolución N° 888, Acta N° 86, de fecha 17 de octubre de 2005.

Fecha de vencimiento del Estatuto o Contrato Social: Año 2110.

Composición del Capital

Acciones


Cantidad	Votos	Tipo	Suscripto G.	Integrado G.
16.667	83335	Fundador	8.333.500.000	8.333.500.000
16.667	83335	Fundador	8.333.500.000	8.333.500.000
16.666	83330	Fundador	8.333.000.000	8.333.000.000
50.000	250.000		<b><u>25.000.000.000</u></b>	<b><u>25.000.000.000</u></b>

  
Lic. Ronald Duerksen F.  
Contador

  
Terry Goertzen  
Sindico

  
Wilfried Ediger  
Presidente


**Wilfried Ediger**  
Presidente  
**Mercotec S.A.E.**

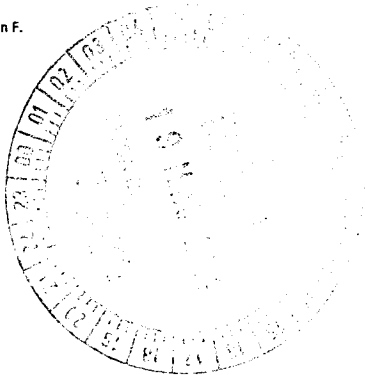


**BALANCE GENERAL AL 31 DE MARZO DE 2014 Y 2013**  
(Expresado en Guaraníes)

<b>ACTIVO</b>	<b>NOTAS</b>	<b>31.03.2014</b>	<b>31.03.2013</b>	<b>PASIVO</b>	<b>NOTAS</b>	<b>31/03/2014</b>	<b>31/03/2013</b>
<b>ACTIVO CORRIENTE</b>				<b>PASIVO CORRIENTE</b>			
Disponibilidades	<b>4</b>	3.081.787.667	15.981.121.575	Deudas Financieras	<b>9</b>	33.801.158.179	7.296.014.463
Créditos por Ventas	<b>5</b>	19.825.463.821	21.910.665.764	Deudas Comerciales	<b>10</b>	874.542.860	842.158.462
Otros Créditos	<b>6</b>	1.382.292.727	345.519.771	Deudas Sociales e Impositivas	<b>11</b>	496.041.961	1.126.484.281
Bienes de Cambio	<b>7</b>	42.994.049.467	42.851.960.089	Otros Pasivos	<b>12</b>	760.289.152	1.332.579.334
Gastos Pagados por Adelantado	<b>8</b>	138.164.864	180.382.000				
<b>Total del Activo Corriente</b>		<b>67.421.758.546</b>	<b>81.269.649.199</b>	<b>Total del Pasivo Corriente</b>		<b>35.932.032.152</b>	<b>10.597.236.540</b>
<b>ACTIVO NO CORRIENTE</b>		<b>1,88</b>	<b>766,89%</b>	<b>PASIVO NO CORRIENTE</b>			
Propiedades, Planta y Equipo	<b>3.b y Anexo A</b>	31.147.287.460	16.254.411.952	Deudas Financieras	<b>9</b>	0	14.028.450.000
				<b>Total Pasivo No Corriente</b>		<b>0</b>	<b>14.028.450.000</b>
				<b>Total Pasivo</b>		<b>35.932.032.152</b>	<b>24.625.686.540</b>
<b>Total del Activo no Corriente</b>		<b>31.147.287.460</b>	<b>16.254.411.952</b>	<b>Patrimonio Neto</b>		<b>62.637.013.854</b>	<b>72.898.374.611</b>
<b>TOTAL ACTIVO</b>		<b>98.569.046.006</b>	<b>97.524.061.151</b>	<b>TOTAL PASIVO Y PATRIMONIO NETO</b>		<b>98.569.046.006</b>	<b>97.524.061.151</b>

Las notas y anexos que se acompañan forman parte integrante de estos estados financieros.

  
Lic. Ronald Duerksen F.  
Contador




  
Tomy Goertzen  
Síndico

  
Wilfried Ediger  
Presidente  
Mercotec S.A.E.


**ESTADO DE RESULTADOS**  
**POR LOS EJERCICIOS COMPRENDIDOS ENTRE EL 01 DE ENERO AL 31 DE MARZO 2014 Y 2013**  
 (Expresado en Guaraníes)

	NOTAS	Ejercicio Finalizado al	
		31.03.2014	31.03.2013
Ventas Netas		17.338.132.166	17.625.545.147
Costo de las Mercaderías Vendidas	<b>Anexo F</b>	(9.130.876.252)	(9.249.506.998)
<b>Resultado Neto</b>		<b>8.207.255.914</b>	<b>8.376.038.149</b>
Otros Ingresos		243.481.234	178.934.942
Gastos de Comercialización	<b>Anexo H</b>	(3.351.371.698)	(2.991.904.124)
Gastos de Administración	<b>Anexo H</b>	(1.426.679.325)	(772.733.749)
Gastos Financieros y Otros	<b>Anexo H</b>	(981.860.553)	(532.169.588)
<b>Ganancia ordinaria</b>		<b>2.690.825.572</b>	<b>4.258.165.630</b>
Impuesto a la Renta		(272.857.107)	(425.816.563)
Reserva		(120.898.423)	(191.617.453)
<b>Ganancia del Periodo</b>		<b>2.297.070.042</b>	<b>3.640.731.614</b>

Las notas y anexos que se acompañan forman parte integrante de estos estados financieros.

  
 Lic. Ronald Duerksen F.  
 Contador

  
 Temy Goertzen  
 Síndico



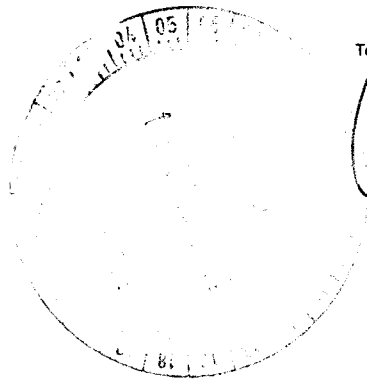
  
 Wilfried Ediger  
 Presidente  
**Wilfried Ediger**  
 Presidente  
 Mercotec S.A.E.

**ESTADO DE VARIACION DEL PATRIMONIO NETO**  
**POR EL PERIODO COMPRENDIDO ENTRE EL 01 DE ENERO AL 31 DE MARZO DEL 2014 Y 2013**  
**EXPRESADO EN GUARANIES**

RUBROS	CAPITAL		RESERVAS		RESULTADOS		PATRIMONIO NETO AL 31.03.2014	PATRIMONIO NETO AL 31.03.2013
	SOCIAL	APORTES	LEGAL	REVALUO	ACUMULADOS	EJERCICIO		
SALDO AL 31.12.2013	25.000.000.000	0	4.545.589.396	2.546.260.582	18.209.567.620	9.638.496.040	59.939.913.638	68.951.606.616
Transferencias	0	0	0	0	9.638.496.040	(9.638.496.040)	0	0
Integración de acciones	0	0	0	0	0	0	0	0
Aportes de socios a capitalizar	0	0	0	0	0	0	0	0
Reserva del ejercicio	0	0	0	0	0	0	0	0
Dividendos	0	0	0	0	0	0	0	0
Reserva legal	0	0	120.898.423	0	0	0	120.898.423	191.617.453
Reserva de revalúo	0	0	0	279.131.751	0	0	279.131.751	114.418.928
Resultado del ejercicio	0	0	0	0	0	2.297.070.042	2.297.070.042	3.640.731.614
<b>SALDO AL 31.03.2014</b>	<b>25.000.000.000</b>	<b>0</b>	<b>4.666.487.819</b>	<b>2.825.392.333</b>	<b>27.848.063.660</b>	<b>2.297.070.042</b>	<b>62.637.013.854</b>	
<b>SALDO AL 31.03.2013</b>	<b>25.000.000.000</b>	<b>0</b>	<b>4.229.917.584</b>	<b>1.818.157.793</b>	<b>38.209.567.620</b>	<b>3.640.731.614</b>		<b>72.898.374.611</b>

Las notas y cuadros que se acompañan son parte integrante de los estados financieros.

Lic. Ronald Duerksen F.  
Contador



Terry Goertzen  
Síndico

Wilfried Ediger  
Presidente  
*Wilfried Ediger*  
Presidente  
Mercotec S.A.E.

## ESTADO DE FLUJO DE EFECTIVO

Correspondiente al periodo intermedio comprendido entre el 01 de Enero al 31 de Marzo de 2014,  
Comparativo con cifras del periodo intermedio a la misma fecha del año anterior  
(Expresado en Guaraníes)

FLUJO DE EFECTIVO POR ACTIVIDADES DE OPERACIÓN	<u>31/03/2014</u>	<u>31/03/2013</u>
Ventas netas (cobro neto)	17.956.878.757	16.647.209.454
Costo de ventas (pago neto)	(8.952.812.579)	(9.249.506.998)
Efectivo pagado a empleados	(1.542.243.602)	(1.123.040.531)
Otros ingresos	243.481.234	178.934.942
Otros pagos	<u>(4.821.798.935)</u>	<u>(2.265.674.816)</u>
Resultado en operaciones antes de los cambios de activos y pasivos op (Aumento) disminución en activos operativos	2.883.504.875	4.187.922.051
Mercaderías	434.487.799	1.697.423.871
Créditos diversos	(31.110.096)	440.149.858
Aumento (disminución) en pasivos operativos		
Obligaciones varias	(68.806.211)	820.448.432
<b>Efectivo neto proporcionado (aplicado) por las actividades de operación</b>	<b><u>3.218.076.367</u></b>	<b><u>7.145.944.212</u></b>
<b>FLUJO DE EFECTIVO POR ACTIVIDADES DE INVERSIÓN</b>		
Adquisición de bienes de uso	(1.441.475.665)	(2.920.371.597)
<b>Efectivo neto proporcionado (aplicado) por las actividades de inversión</b>	<b><u>(1.441.475.665)</u></b>	<b><u>(2.920.371.597)</u></b>
<b>FLUJO DE EFECTIVO POR ACTIVIDADES DE FINANCIACIÓN</b>		
Deudas bancarias	(815.767.555)	(4.922.218.303)
Bonos emitidos (rescatados)	(165.560.000)	16.062.297.890
<b>Efectivo neto proporcionado (aplicado) por las actividades de financiación</b>	<b><u>(981.327.555)</u></b>	<b><u>11.140.079.587</u></b>
<b>Variación neta del efectivo</b>	<b>795.273.147</b>	<b>15.365.652.202</b>
<b>Más: Efectivo de las ganancias o pérdidas de cambio en efectivo y sus equi</b>	<b>0</b>	<b>(115.655.508)</b>
<b>Más: Efectivo al inicio del trimestre</b>	<b>2.286.514.520</b>	<b>731.124.881</b>
<b>Efectivo al cierre del trimestre</b>	<b><u>3.081.787.667</u></b>	<b><u>15.981.121.575</u></b>

Léase las notas y anexos que acompañan a estos Estados Financieros

Lic. Ronald Duerksen F.  
Contador

Terry Goertzen  
Síndico

Wilfried Ediger  
Presidente

**Wilfried Ediger**  
Presidente  
Mercotec S.A.E.

# Notas a los Estados Financieros

Al 31 de Marzo de 2014 y 2013

## NOTA 1. EL ENTE

La Entidad **MERCOTEC SOCIEDAD DE RESPONSABILIDAD LIMITADA** fue constituida por escritura pública N° 103 de fecha 20 de setiembre del 2000, autorizada por la Escribanía Livieres, e inscrita en el Registro Público de Comercio bajo el N° 869 de fecha 23 de octubre del 2000. Por escritura pública N° 30 de fecha 07 de abril del 2011, autorizada por el escribano José María Livieres Guggiari, inscrita en el Registro Público de Comercio bajo el N° 432 Serie "F", folios 3252 y siguientes en fecha 30 de mayo del 2011, se transforma en **SOCIEDAD ANONIMA EMISORA**.

La sociedad tiene por objeto dedicarse por cuenta propia, individualmente o asociada a terceros, a la importación, distribución, exportación y comercialización de toda clase de productos y mercaderías.

Sus estatutos sociales tuvieron las siguientes modificaciones:

Por escritura pública N° 06 de fecha 05 de febrero del 2002, inscrita en el Registro Público de Comercio bajo el N° 81, Serie "B", folios 568 y siguientes de fecha 01 de marzo del 2002, por sesión de cuotas otorgado por Ronald Braun Friesen a favor de Ernst Ferdinandt Schmidt y otro.

Por escritura pública N° 118 de fecha 17 de setiembre del 2002, inscrita en el Registro Público de Comercio bajo el N° 843, Serie "B", folios 6758 y siguientes de fecha 04 de noviembre del 2002.


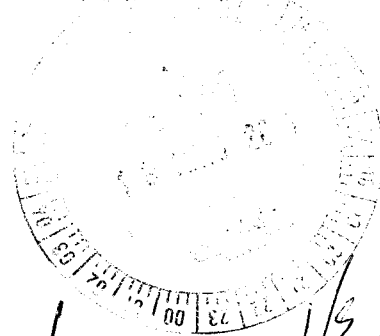
Por escritura Pública N° 142 de fecha 22 de setiembre del 2004, inscrita en el registro Público de Comercio bajo el N° 810, Serie "A", folios 8723 y siguientes de fecha 01 de noviembre del 2004.



Lic. Ronald Duerksen  
Contador



Terry Goertzen  
Síndico



Wilfried Ediger  
Presidente  
**Wilfried Ediger**  
Presidente  
Mercotec S.A.E.

## Notas a los Estados Financieros

Al 31 de Marzo de 2014 y 2013

Por escritura pública N° 106 de fecha 08 de julio del 2005, autorizada por la Escribanía Livieres, e inscrita en el Registro Público de Comercio bajo el N° 81, Serie "D", folios 888 y siguientes en fecha 13 de setiembre del 2005, incorporándose dentro de su objeto social operaciones en bolsa tales como, emitir, negociar títulos de deuda que será objeto de oferta pública, así como operar en el Mercado de Valores, realizar compra-venta de títulos, acciones y otros valores mobiliarios. Igualmente en el mismo acto, el Capital Social es aumentado a G. 2.200.000.000.

Por Resolución de la Comisión Nacional de Valores N° 888, Acta N° 86, de fecha 17 de octubre del 2005, obtiene su calificación como sociedad emisora de títulos valores de oferta pública que no sean acciones.

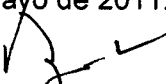
Por escritura pública N° 84 de fecha 06 de julio del 2006, autorizada por la Escribanía Livieres, e inscrita en el Registro Público de Comercio bajo el N° 969, Serie "E", folios 9630 y siguientes en fecha 08 de setiembre del 2006, aumentándose el Capital Social a G. 3.500.000.000.

Por escritura pública N° 24 de fecha 08 de marzo del 2007, autorizada por la Escribanía Livieres, e inscrita en el Registro Público de Comercio bajo el N° 235, Serie "A", folios 2419 y siguientes en fecha 24 de abril del 2007, aumentándose el Capital Social a G. 8.650.000.000.


Por escritura pública N° 30 de fecha 04 de abril del 2008, autorizada por la Escribanía Livieres, e inscrita en el Registro Público de Comercio bajo el N° 480, Serie "E", folios 5713 y siguientes en fecha 26 de junio del 2008, aumentándose el Capital Social a G. 15.000.000.000.


Por Escritura Pública N° 53 de fecha 30 de marzo del 2009, inscrita en el Registro Público de Comercio bajo el N° 204 "A" y siguientes en fecha 13 de mayo del 2009 por cesión de cuotas otorgado por Ferdinand Rempel Warkentin a favor de Ernst Ferdinandt Schmidt y otros.

Escritura Pública N° 30 de fecha 7 de abril de 2011, inscrita en el Registro Público de Comercio bajo e N° 432 Serie "F" folios 3252 y siguientes de fecha 30 de mayo de 2011.

  
Lic. Ronald Duerksen  
Contador

  
Terry Goertzen  
Síndico

  
Wilfried Ediger  
Presidente  
**Wilfried Ediger**  
Presidente  
Mercotec S.A.E.



## Notas a los Estados Financieros

Al 31 de Marzo de 2014 y 2013

Por Asamblea General Extraordinaria N° 2 de fecha 27 de setiembre de 2011 el capital queda integrado en G. 25.000.000.000, el cual fue comunicado a la C.N.V. Expediente N° 061 Y BVPASA el 12 de enero de 2012.

En el título VIII de los nuevos estatutos sociales de Mercotec S.A.E. sobre disposiciones generales, menciona en el Artículo 38, que quedan emitidas y suscriptas íntegramente 50.000 acciones del capital social de G. 500.000 (quinientos mil guaraníes) cada una de la siguiente manera,


N°	NOMBRE	CANTIDAD DE ACCIONES	VALOR DE ACCIONES	TOTAL DE ACCIONES	CLASE DE ACCIONES
1	Ernst Ferdinand Bergen Schmidt	16.667	500.000	8.333.500.000	Ordinaria fundador
2	Eduard Rempel Warketin	16.666	500.000	8.333.000.000	Ordinaria fundador
3	Wilfried Ediger Martens	16.667	500.000	8.333.500.000	Ordinaria fundador
TOTALES		50.000		25.000.000.000	

El directorio queda constituido de la siguiente manera:


1	Presidente	Wilfried Ediger Martens
2	Vice Presidente	Eduard Rempel
3	Director Titular	Christian Thielmann
4	Sindico	Temy Goertzen

### NOTA 2. EJERCICIO FISCAL

El ejercicio económico y fiscal conforme a la Escritura Pública de constitución cierra el 31 de diciembre de cada año, el presente corresponde al periodo intermedio cerrado al 31 de marzo de 2014 del décimo cuarto ejercicio.

  
Lic. Ronald Duerksen  
Contador

  
Temy Goertzen  
Sindico

  
Wilfried Ediger  
Presidente  
**Wilfried Ediger**  
Presidente  
Mercotec S.A.E.



# Notas a los Estados Financieros

Al 31 de Marzo de 2014 y 2013

## NOTA 3. PRINCIPALES POLÍTICAS DE CONTABILIDAD

Para la preparación y presentación de los Estados Financieros, la Sociedad adopta las siguientes políticas de Contabilidad.

### a) Base de Presentación de los Estados Financieros

Los Estados Financieros se presentan en el periodo intermedio con cierre al 31 de marzo de 2014, comparativos con cifras de igual fecha del ejercicio anterior.

### b) Efecto de la inflación sobre los Estados Financieros


Los Estados Financieros han sido preparados en base a cifras históricas y no se reconocen en forma integral los efectos de la inflación en la situación patrimonial y financiera de la entidad al 31 de marzo de 2014 y 2013. Excepto el reconocimiento parcial de los efectos de la pérdida del poder adquisitivo de la moneda en el revalúo de los Bienes de Uso.

### c) Moneda Extranjera

Los activos y pasivos en moneda extranjera fueron valuados a los tipos de cambios vigentes a la fecha de cierre del Balance General. Para el 31 de Marzo de 2014 fue establecido el tipo de cambio de G 4.437,23 para Activos y de G. 4.445,35 para Pasivos por cada dólar estadounidense, de conformidad a las resoluciones de la Sub Secretaría de Estado de Tributación. Las diferencias de cambio resultantes son reconocidas como resultados.

### d) Valuación de Bienes de Uso.


Los Bienes de Uso al cierre del periodo intermedio se hallan valuados a sus costos de adquisición, revaluados al 31 de marzo de 2014 y 2013. Las depreciaciones son calculadas sobre los montos revaluados y computadas mediante cargos periódicos a resultados, suficientes para recuperar el valor de los activos sobre la base del sistema lineal, en los años estimados de vida útil.

  
Lic. Ronald Duerksen  
Contador

  
Terry Goertzen  
Síndico

10

  
Wilfried Ediger  
Presidente

  
Wilfried Ediger  
Presidente  
Mercotec S.A.E.

## Notas a los Estados Financieros

Al 31 de Marzo de 2014 y 2013

**e) Previsión para cuentas dudosas**

La Sociedad realiza la previsión para malos créditos aplicando el 0.6% sobre el total de las ventas a créditos mensuales, las mismas son expuestas en el activo como cuenta regularizadora del rubro créditos.


**f) Reconocimiento de Ingresos y Egresos.**

Los ingresos y egresos son reconocidos de acuerdo al criterio contable de lo devengado. Bajo tal criterio los efectos de las transacciones y otros eventos son reconocidos cuando ocurren y no cuando el efectivo es recibido o pagado.


**NOTA 4. DISPONIBILIDADES**


El saldo de este rubro al 31 de marzo de 2014 y 2013 está compuesto de la siguiente manera:

Cuenta	Saldo expresado en Guaraníes al:	
	31/03/14	31/03/13
<b>Caja</b>		
Recaudaciones a depositar G.	2.012.424.842	371.503.382
Recaudaciones a depositar US\$	887.446	28.265.012
Caja Sucursal Ciudad del Este	23.091.799	571.748.
Caja Sucursal Hernandarias	0	4.283.256
Caja sucursal Coronel Oviedo	2.330.675	410.714
Caja sucursal Caaguazú	41.363.027	73.567.378
Caja Luque	0	4.402.649
Caja San Juan Nepomuceno	12.041.209	13.110.684
Caja Viáticos	14.214.966	(4.118)
Caja Central Cheques US\$	8.590.477	0
Caja RRHH	47.323.945	24.747.427
<b>Total Caja</b>	<b>2.162.268.386</b>	<b>520.858.132</b>

  
Lic. Ronald Duerksen  
Contador

  
Terry Goertzen  
Sindico

  
Wilfried Ediger  
Presidente  
Mercotex S.A.E.



## Notas a los Estados Financieros


Al 31 de Marzo de 2014 y 2013


<b>Banco</b>	<b>31/03/14</b>	<b>31/03/13</b>
Banco Nacional de Fomento - Cuenta corriente G.	17.413.045	6.492.485
Banco Itaú S.A. - Cuenta corriente G.	25.955.193	428.629.959
Banco Itaú S.A. - Cuenta corriente US\$	-22.332.353	33.500.412
Banco GNB. - Cuenta corriente G.	537.089	10.688.196
Banco Regional S.A. - Cuenta corriente G.	370.431.787	488.083.965
Banco Regional S.A. - Cuenta corriente US\$	48.309.987	21.490.395
Banco Sudameris S.A.E.C.A. - Cuenta corriente G.	1.926.442	10.000.000.000
Banco Sudameris S.A.E.C.A. - Cuenta corriente US\$	23.077.368	4.022.412.301
BBVA Banco - Cuenta corriente G.	26.876.779	17.972.059
Banco Continental S.A. - Cuenta corriente G.	7.521.232	26.400.271
Banco Atlas S.A.E.C.A.	14.884.338	9.418.186
Visión Banco S.A. - Caja de ahorros	398.371.718	395.175.214
Banco Do Brasil S.A. Cuenta corriente G.	6.546.656	0
<b>Total Banco</b>	<b>919.519.281</b>	<b>15.460.263.443</b>
<b>TOTAL DISPONIBILIDADES</b>	<b>3.081.787.667</b>	<b>15.981.121.575</b>


### NOTA 5. CRÉDITOS


En este rubro se registran derechos contra terceros (clientes) por ventas realizadas a créditos en guaraníes, los cuales se exponen a continuación:

Cuenta	Saldo Expresado en Guaraníes al:	
	31/03/14	31/03/13
Deudores por Ventas	10.665.349.744	23.392.584.264
(-) Previsión p/ Cuentas Incobrables	(1.562.831.529)	(1.481.918.500)
Cheques Adelantados	8.637.751.586	0
Cheques Rechazados	2085.194.020	0
<b>TOTALES</b>	<b>19.825.463.821</b>	<b>21.910.665.764</b>

  
 Lic. Ronald Duerksen  
 Contador

  
 Temy Goertzen  
 Síndico

  
 Wilfried Ediger  
 Presidente


  
**Wilfried Ediger**  
 Presidente  
 Mercatec S.A.E.

## Notas a los Estados Financieros

Al 31 de Marzo de 2014 y 2013

### NOTA 6. OTROS CRÉDITOS

En este rubro se registran los adelantos a empleados, y otros créditos, los que se exponen a continuación:

Cuenta	Saldo Expresado en Guaraníes al:	
	31/03/14	31/03/13
Adelanto de sueldos y remuneraciones	115.237.981	300.243.900
Proveedores del Exterior	0	3.933.661
Anticipo a Proveedores	1.500.000	3.566.456
Garantía de Alquiler	28.375.500	37.627.881
Anticipo Impuesto a la Renta	1.234.110.489	0
Retención IVA	2.973.598	0
Retención Impuesto a la Renta	95.159	147.873
<b>TOTALES</b>	<b>1.382.292.727</b>	<b>345.519.771</b>

### NOTA 7. BIENES DE CAMBIO

El saldo de este rubro corresponde a las mercaderías en existencia al cierre del periodo intermedio cerrado al 31 de marzo de 2014 y 2013. Las mercaderías están compuestas, entre otras, por existencias de repuestos de motocicletas y auto vehículos en general, cuyos saldos se detallan a continuación:

Cuenta	Saldo Expresado en Guaraníes al:	
	31/03/14	31/03/13
Mercaderías para Reventa	35.276.057.829	35.369.025.122
Mercaderías en Curso	7.717.991.638	7.482.934.967
<b>TOTALES</b>	<b>42.994.049.467</b>	<b>42.851.960.089</b>

Lic. Ronald Duerksen  
Contador

Tomy Goertzen  
Síndico

13

Wilfried Ediger  
Presidente  
**Wilfried Ediger**  
Presidente  
Mercotec S.A.E.

## Notas a los Estados Financieros

Al 31 de Marzo de 2014 y 2013

### NOTA 8. GASTOS PAGADOS POR ADELANTADO


Este rubro se consigna los gastos pagados por anticipado, tal como se expone a continuación:

Cuenta	Saldo Expresado en Guaraníes al:	
	31/03/14	31/03/13
Seguros pagados por adelantado	77.858.012	50.594.699
Alquileres pagados por adelantado	0	40.500.000
Otros gastos pagados por adelantado	0	89.287.301
Gastos Varios pagados por adelantado	60.306.852	0
<b>TOTALES</b>	<b>138.164.864</b>	<b>180.382.000</b>


### NOTA 9. DEUDAS FINANCIERAS


Este rubro registra las obligaciones de la sociedad por deudas en concepto de préstamos con Bancos y Bonos colocados. La composición es la siguiente:

Cuenta	Saldo expresado en Guaraníes al:	
	31/03/14	31/03/13
<b>Préstamos</b>		
Banco Regional S.A.	19.369.249.316	430.536.537
Banco Itaú S.A.	0	1.191.530.913
HSBC Bank Paraguay S.A.	0	2.032.981.268
Intereses no Devengados	(5.911.758.905)	(538.854.984)
<b>Total Préstamos</b>	<b>13.457.490.411</b>	<b>3.116.193.734</b>

  
 Lic. Ronald Duerksen  
 Contador

  
 Terry Goertzen  
 Síndico  
 14

  
 Wilfried Ediger  
 Presidente  
**Wilfried Ediger**  
 Presidente  
 Mercotec S.A.E.



**Notas a los Estados Financieros**  
Al 31 de Marzo de 2014 y 2013

<b><u>Cartas de Créditos</u></b>		
GNB Bank	571.687.569	1.450.114.097
Banco Atlas S.A.E.C.A.	0	695.858.742
BBVA	1.107.279.251	0
<b>Total Cartas de Créditos</b>	<b>1.678.966.820</b>	<b>2.145.972.839</b>
<b><u>Bonos</u></b>		
Bonos 2013	17.945.350.000	2.033.847.890
Intereses de Bonos a Pagar 2013	4.485.414.189	0
Intereses no Devengados 2013	-4.485.414.189	0
<b>Total Bonos</b>	<b>17.945.350.000</b>	<b>2.033.847.890</b>
Pagos Diferidos	719.350.948	0
<b>TOTAL CORRIENTE</b>	<b>33.801.158.179</b>	<b>7.296.014.463</b>
Bonos emitidos	0	14.028.450.000
<b>TOTAL NO CORRIENTE</b>	<b>0</b>	<b>14.028.450.000</b>
<b>TOTALES</b>	<b>33.801.158.179</b>	<b>21.324.464.463</b>

**NOTA 10. DEUDAS COMERCIALES**

Este rubro registra los compromisos pendientes de pago con proveedores de relacionados con la compra de mercaderías. El saldo al 31 de marzo de 2014 y 2013, se halla compuesto de la siguiente forma:

Cuenta	Saldo expresado en Guaraníes al:	
	31/03/2014	31/03/2013
Proveedores de bienes y servicios	591.531.368	812.110.785
Adelanto de Clientes	283.011.492	30.047.677
<b>TOTALES</b>	<b>874.542.860</b>	<b>842.158.462</b>

Lic. Ronald Duerksen  
Contador

Temy Goertzen  
Síndico

Wilfried Ediger  
Presidente

*Wilfried Ediger*  
Presidente  
Mercotec S.A.E.

## Notas a los Estados Financieros

Al 31 de Marzo de 2014 y 2013

### NOTA 11. DEUDAS SOCIALES E IMPOSITIVAS

Esta cuenta registra las provisiones para pagos de aportes sociales e impuestos, al 31 de marzo de 2014 y 2013, respectivamente:

Cuenta	Saldo expresado en Guaraníes al:	
	31/03/14	31/03/13
Impuesto a la Renta a Pagar	86.786.394	746.060.361
Impuesto al Valor Agregado	262.474.668	266.872.550
Dto. 13424 Ret. IVA a Pagar	16.932.217	0
Instituto de Previsión Social a Pagar	129.848.682	113.551.370
<b>TOTALES</b>	<b>496.041.961</b>	<b>1.126.484.281</b>


### NOTA 12. OTROS PASIVOS

Este rubro registra las obligaciones de la Sociedad, provisiones y préstamos de empresas, tal como se detalla a continuación:

Cuenta	Saldo expresado en Guaraníes al:	
	31/03/14	31/03/13
Provisión Impuesto a la Renta	186.070.713	425.816.563
Provisión para donaciones	271.262.956	37.500.000
Provisión para Aguinaldos	124.891.810	125.974.257
Provisión para fluctuación de moneda extranjera	178.063.673	567.288.514
Mercopart S.A.E.	0	176.000.000
<b>TOTALES</b>	<b>760.289.152</b>	<b>1.332.579.334</b>

---ooo0ooo---

Lic. Ronald Duerksen  
Contador



Terry Goertzen  
Síndico

16

Wilfried Ediger  
Presidente  
**Wilfried Ediger**  
Presidente  
Mercotec S.A.E.


**BALANCE GENERAL AL 31 DE MARZO DE 2014 Y 2013**  
(Expresado en Guaraníes)

**PROPIEDADES, PLANTA Y EQUIPO**

**ANEXO A**

N°	CUENTAS	VALORES DE ORIGEN					DEPRECIACIONES					NETO RESULTANTE
		AL INICIO	ALTAS	BAJAS	REVALUO	AL CIERRE	AL INICIO	ALTAS	BAJAS	REVALUO	ACUMULADO	
1	Terrenos	9.588.983.344	380.000.000	0	89.896.719	10.058.880.063	0		0	0	0	10.058.880.063
2	Edificios	469.148.716	0	0	4.151.676	473.300.392	26.302.972	3.047.127	0	0	29.350.099	443.950.293
3	Instalaciones	2.906.628.164	655.571.922	0	21.794.574	3.583.994.660	581.873.722	73.830.357	0	0	655.704.079	2.928.290.581
4	Herramientas y enseres	540.675.391	0	0	4.044.432	544.719.823	109.269.233	26.908.173	0	0	136.177.406	408.542.417
5	Muebles y equipos	998.591.434	46.682.592	0	7.475.958	1.052.749.984	201.155.929	25.340.433	0	0	226.496.362	826.253.622
6	Equipos de informática	1.061.935.128	54.616.377	0	2.944.371	1.119.495.876	747.868.955	32.338.251	0	0	780.207.206	339.288.670
7	Rodados	1.687.789.542	85.036.999	0	7.843.263	1.780.669.804	851.174.706	61.402.347	0	0	912.577.053	868.092.751
8	Obras en curso- Ñemby	14.772.185.270	102.809.139	0	91.114.812	14.966.109.221	193.815.338	95.799.303	0	0	289.614.641	14.676.494.580
9	Mejoras en predio ajeno	1.112.108.891	116.758.636	0	4.308.540	1.233.176.067	652.531.441	28.707.549	0	0	681.238.990	551.937.077
10	Obras en Ejecución	0	45.557.406	0	0	45.557.406	0	0	0	0	0	45.557.406
<b>Totales al 31.03.2014</b>		<b>33.138.045.880</b>	<b>1.487.033.071</b>	<b>0</b>	<b>233.574.345</b>	<b>34.858.653.296</b>	<b>3.363.992.296</b>	<b>347.373.540</b>	<b>0</b>	<b>0</b>	<b>3.711.365.836</b>	<b>31.147.287.460</b>
<b>Totales al 31.03.2013</b>		<b>15.864.241.450</b>	<b>2.920.371.597</b>	<b>0</b>	<b>174.418.928</b>	<b>37.798.063.950</b>	<b>2.509.113.071</b>	<b>135.506.952</b>	<b>0</b>	<b>0</b>	<b>2.644.620.023</b>	<b>16.254.411.952</b>

Lic. Ronald Daerksen F.  
Contador



Emy Goertzen  
Síndico

Wilfried Ediger  
Presidente

**Wilfried Ediger**  
Presidente  
Mercotec S.A.E.




**BALANCE GENERAL AL 31 DE MARZO DE 2014 Y 2013**  
(Expresado en Guaraníes)


**ACTIVOS INTANGIBLES**

**ANEXO B**

CUENTAS	VALORES DE ORIGEN				AMORTIZACIONES				NETO RESULTANTE
	AL INICIO DEL PERIODO	AUMENTO	DISMINUCION	AL CIERRE DEL PERIODO	ACUMULADAS AL INICIO PERIODO	DEL PERIODO	BAJAS	ACUM.AL CIERRE DEL PERIODO	
			NO APLICABLE						
TOTALES 31.03.2014	-0-	-0-	-0-	-0-	-0-	-0-	-0-	-0-	-0-
TOTALES 31.03.2013	-0-	-0-	-0-	-0-	-0-	-0-	-0-	-0-	-0-

Las notas que se acompañan forman parte integrante de estos estados financieros.

  
Lic. Ronald Duerksen F.  
Contador



  
Terry Goertzen  
Síndico

  
Wilfried Ediger  
Presidente  
*Wilfried Ediger*  
Presidente  
Mercotec S.A.E.

**BALANCE GENERAL AL 31 DE MARZO DE 2014 Y 2013**  
(Expresado en Guaraníes)


**INVERSIONES, ACCIONES, DEBENTURES Y OTROS TITULOS EMITIDOS EN SERIE**  
**PARTICIPACION EN OTRAS SOCIEDADES**


**ANEXO C**

DENOMINACION Y CARACTERISTICA DE LOS VALORES EMISOR	CLASE	VALOR NOMINAL UNITARIO	CANTIDAD	VALOR NOMINAL TOTAL	VALOR PATRIMONIAL PROPORC.	VALOR DE LIBROS	VALOR DE COTIZACION	INFORMACION SOBRE EL EMISOR				
								% DE PARTICIPAC.	ACTIVIDAD PRINCIPAL	CAPITAL	S/ULTIMO BALANCE	
											RESULTADO	PATRIMONIO NETO
INVERSIONES TEMPORARIAS (DETALLAR)				(NO APLICABLE)								
TOTAL 31.03.2014												
TOTAL 31.03.2013												

Las notas que se acompañan forman parte integrante de estos estados financieros.

  
Lic. Ronald Duerksen F.  
Contador



  
Temy Goertzen  
Síndico

  
Wilfried Ediger  
Presidente

**Wilfried Ediger**  
Presidente  
Mercotec S.A.E.

**BALANCE GENERAL AL 31 DE MARZO DE 2014 Y 2013**  
**(Expresado en Guaranies)**


**OTRAS INVERSIONES**

**ANEXO D**

CUENTAS	VALOR DE COSTO	AMORTIZAC.	VALOR DE COTIZACION	VALOR REGISTRADO 31.03.2014	VALOR REGISTRADO 31.03.2013
INVERSIONES CORRIENTES (DETALLAR)					
SUBTOTAL		(NO APLICABLE)			
INVERSIONES NO CORRIENTES (DETALLAR)					
SUBTOTAL					
TOTALES					

Las notas que se acompañan forman parte integrante de estos estados financieros.

Lic. Ronald Duerksen F.  
Contador



Tomy Goertzen  
Síndico

Wilfried Ediger  
Presidente  
Wilfried Ediger  
Presidente  
Mercotec S.A.E.

**BALANCE GENERAL AL 31 DE MARZO DE 2014 Y 2013**  
(Expresado en Guaraníes)


**PREVISIONES**

**ANEXO E**

RUBROS	SALDOS AL INICIO DEL PERIODO	AUMENTOS	DISMINUCIONES	SALDOS AL 31.03.2014	SALDOS AL 31.03.2013
DEDUCIDAS DEL ACTIVO	1.454.551.827	180.000.000	71.720.298	1.562.831.529	1.481.918.490
<b>TOTAL</b>		-		<b>1.562.831.529</b>	<b>1.481.918.490</b>
INCLUIDAS EN EL PASIVO	-	326.235.847	148.172.174	178.063.673	567.288.514
<b>TOTAL</b>		-	-	<b>178.063.673</b>	<b>567.288.514</b>

Las notas que se acompañan forman parte integrante de estos estados financieros.

Lic. Ronald Duerksen F.  
Contador



Temy Goertzen  
Síndico

Wilfried Ediger  
Presidente

*Wilfried Ediger*  
Presidente  
Mercotec S.A.E.


**BALANCE GENERAL AL 31 DE MARZO DE 2014 Y 2013**  
(Expresado en Guaraníes)

**COSTO DE MERCADERIAS O PRODUCTOS VENDIDOS O SERVICIOS PRESTADOS**

ANEXO F


DETALLE	PERIODO AL 31.03.2014		PERIODO AL 31.03.2013	
<b>I. COSTO DE MERCADERIAS O PRODUCTOS VENDIDOS</b>				
Existencias al Comienzo del Ejercicio				
Mercaderías de reventa	43.428.537.266	0	44.408.836.477	0
Compras y Costos de Producción del Ejercicio				
a) Compras	8.696.388.453	8.696.388.453	7.692.630.610	7.692.630.610
Existencia al cierre del Ejercicio				
Mercaderías de reventa	42.994.049.467	42.994.049.467	-42.851.960.089	-42.851.960.089
<b>II. COSTO DE SERVICIOS PRESTADOS</b>				
<b>COSTO DE MERCADERIAS O PRODUCTOS VENDIDOS Y SERVICIOS PRESTADOS</b>		<b>9.130.876.252</b>		<b>9.249.506.998</b>

Las notas que se acompañan forman parte integrante de estos estados financieros.

  
Lic. Ronald Duerksen F.  
Contador



  
Tomy Goertzen  
Síndico

  
Wilfried Ediger  
Presidente  
Mercotec S.A.E.

**BALANCE GENERAL AL 31 DE MARZO DE 2014 Y 2013**  
(Expresado en Guaraníes y Moneda Extranjera)

**ACTIVOS Y PASIVOS EN MONEDA EXTRANJERA**

**ANEXO G**

DETALLE	MONEDA EXTRANJERA			MONEDA LOCAL	
	CLASE	MONTO	CAMBIO VIGENTE	AL 31/03/2014	AL 31/03/2013
<b>ACTIVO</b>					
<b>ACTIVOS CORRIENTES</b>					
<b>DISPONIBILIDADES</b>					
Recaudaciones a depositar	US\$	200,60	4.423,85	887.446	28.265.012
Caja Central Cheques US\$	US\$	1.941,86	4.423,85	8.590.477	0
<b>BANCOS</b>					
Banco Itaú S.A.	US\$	-5.048,17	4.423,85	-22.332.353	33.500.406
Banco Regional S.A.	US\$	10.920,35	4.423,85	48.309.987	21.490.395
Banco Sudameris S.A.E.C.A.	US\$	5.216,58	4.423,85	23.077.368	4.022.412.301
<b>SUBTOTALES</b>	<b>US\$</b>	<b>13.231,22</b>		<b>58.532.925</b>	<b>4.105.668.115</b>
<b>TOTAL ACTIVO</b>	<b>US\$</b>	<b>13.231,22</b>		<b>58.532.925</b>	<b>4.105.668.115</b>
<b>PASIVOS CORRIENTES</b>					
<b>DEUDAS FINANCIERAS</b>					
Banco Itaú S.A. - Péstamos	US\$	0,00	4.432,17	0	1.191.530.913
Banco GNB S.A. - Carta de crédito	US\$	128.985,93	4.432,17	571.687.569	1.450.114.097
BBVA- Carta de Crédito	US\$	249.827,79	4.432,17	1.107.279.251	0
Banco Atlas S.A. - Carta de crédito	US\$	0,00	4.432,17	0	695.858.742
Bonos emitidos	US\$	1.002.973,71	4.432,17	4.445.350.000	1.869.200.800
Intereses de Bonos a Pagar 2013	US\$	118.165,42	4.432,17	523.729.221	0
Intereses no Devengados 2013	US\$	118.165,42	4.432,17	523.729.221	0
<b>DEUDAS COMERCIALES</b>					
Proveedores de bienes y servicios					0
<b>SUBTOTALES</b>	<b>US\$</b>	<b>3.236.236,54</b>		<b>14.343.550.524</b>	<b>10.413.409.103</b>
<b>PASIVOS NO CORRIENTES</b>					
<b>DEUDAS FINANCIERAS</b>					
Bonos emitidos					4.028.450.000
<b>SUBTOTALES</b>	<b>US\$</b>	<b>0,00</b>	<b>0</b>	<b>0</b>	<b>4.028.450.000</b>
<b>TOTAL PASIVO</b>	<b>US\$</b>	<b>3.236.236,54</b>		<b>14.343.550.524</b>	<b>14.441.859.103</b>

Las notas que se acompañan forman parte integrante de estos estados financieros.

Lic. Ronald Duerksen F.  
Contador

Tomy Goertzen  
Síndico  
23

Wilfried Ediger  
Presidente  
Mercotec S.A.E.

**ANEXO H**

**BALANCE GENERAL AL 31 DE MARZO DE 2014 Y 2013  
(Expresado en Guaranies)**

**INFORMACION REQUERIDA SOBRE COSTOS Y GASTOS**

RUBROS	GASTOS DE COMERCIALIZACIÓN	GASTOS DE ADMINISTRACIÓN	GASTOS FINANCIEROS	GASTOS NO OPERATIVOS	TOTAL	
					31/03/2014	31/03/2013
Remuneraciones de administradores, directores, síndicos y consejo de vigilancia	59.832.120	410.375.272			470.207.392	813.685.894
Sueldos y Jornales	1.528.874.773				1.528.874.773	1.008.938.990
Contribuciones sociales	231.487.487				231.487.487	232.017.115
Regalías y honorarios por servicios técnicos	71.295.000	62.047.055			133.342.055	96.790.638
Gastos de publicidad y propaganda	28.581.137	1.644.036			30.225.173	0
Servicios Básicos		96.503.159			96.503.159	58.554.082
Impuestos, Tasas y contribuciones	655.960	87.434.874			88.090.834	83.558.288
Intereses a bancos y Bonos			953.869.182		953.869.182	0
Diferencia de Cambio					0	115.655.508
Depreciación de propiedades, plantas y equipos	347.373.540				347.373.540	135.506.952
Gastos de rodados	32.316.497				32.316.497	12.304.473
Créditos incobrables	180.000.000				180.000.000	122.500.000
Otros Gastos	870.955.184	768.674.929	27.991.371		1.667.621.484	1.617.295.521
<b>TOTALES 31/03/2014</b>	<b>3.351.371.698</b>	<b>1.426.679.325</b>	<b>981.860.553</b>	<b>0</b>	<b>5.759.911.576</b>	
<b>TOTALES 31/03/2013</b>	<b>2.991.904.124</b>	<b>772.733.749</b>	<b>532.169.588</b>	<b>0</b>	<b>0</b>	<b>4.296.807.461</b>


Las notas que se acompañan forman parte integrante de estos estados financieros.

Lic. Ronald Gjerksen F.  
Contador

Terry Goertzen  
Síndico

Wilfred Ediger  
Presidente

**Wilfred Ediger**  
Presidente  
Mercotec S.A.E.



**BALANCE GENERAL AL 31 DE MARZO DE 2014 Y 2013**

**DATOS ESTADISTICOS**

**ANEXO I**

INDICADORES OPERATIVOS	ACUMULADO AL FIN DEL PERIODO	
	31.03.2014	31.03.2013
Volumen de Ventas (en Guaraníes)	17.338.132	17.625.545
Cantidad de Empleados y Obreros	147	143
Consumo de Energía (en Guaraníes)	48.187	19.911
Cantidad de Sucursales (unidades físicas)	5	8


Las notas que se acompañan forman parte integrante de estos estados financieros.




Lic. Ronald Duerksen F.  
Contador



Terry Goerzen  
Síndico



Wilfried Ediger  
Presidente  
*Wilfried Ediger*  
Presidente  
Mercotec S.A.E.





**BALANCE GENERAL AL 31 DE MARZO DE 2014 Y 2013**  
(Expresado en Guaraníes)

**INDICES ECONOMICOS - FINANCIEROS**


**ANEXO J**

INDICADORES OPERATIVOS	ACUMULADO AL FIN DEL PERIODO	
	31.03.2014	31.03.2013
LIQUIDEZ (1)	1,88%	10,86%
ENDEUDAMIENTO (2)	57,00%	0,33%
RENTABILIDAD (3)	4,50%	6,15%

1) Activo Corriente  
Pasivo Corriente

2) Total del Pasivo  
Patrimonio Neto

3) Resultado antes del Impuesto a la Renta  
Patrimonio Neto Excluido el Resultado del Ejerc.



Las notas que se acompañan forman parte integrante de estos estados financieros.

  
Lic. Ronald Duerksen F.  
Contador

  
Tomy Goertzen  
Síndico

  
Wilfried Ediger  
Presidente  
**Wilfried Ediger**  
Presidente  
Mercotec S.A.E.

Acta de Directorio n= 26

En la ciudad de Asunción, Capital de la Republica del Paraguay, a los 14 dias del mes de Mayo del dos mil catorce, siendo las 08:00hs, se reunen los miembros del directorio Sr. Wilfried Ediger en su carácter de Presidente, y el Sr. Christian Thielmann en su carácter de Director Titular, para tratar el siguiente orden del día:

1. Aprobación de documentos para entrega a la Comisión Nacional de Valores.

1. El Sr. Ediger presenta los documentos que por Resolución 763/04 de la CNV debe entregarse.


a. Estados Contables al 31 de Marzo de 2014, Balance General, Estados de Resultados, Variación del Patrimonio Neto y Notas a los Estados Contables.

b. Informe del Síndico al 31 de Marzo de 2014.

Se da lectura a los documentos presentados, siendo aceptada la propuesta del Sr. Ediger por unanimidad

~~Christian Thielmann~~  
Christian Thielmann  
Director Titular

~~Wilfried Ediger~~  
Wilfried Ediger  
Presidente



**MERCOTEC S.A.E.**

**Informe del Síndico correspondiente al periodo del 01/01/2014 al 31/03/14**

Asunción, 13 de Mayo de 2014

A los Directores de Mercotec S.A.E.


**Estimados Señores:**

En mi carácter de SINDICO TITULAR he fiscalizado la dirección y administración de **MERCOTEC S.A.E.**, durante el periodo del 01 de enero de 2014 al 31 de marzo de 2014.

Al efecto, analice conceptualmente el **BALANCE GENERAL**, y el **ESTADO DE RESULTADOS**, al 31 de marzo de 2014.

Por lo así expuesto, en mi opinión los estados contables están presentados conforme a las normas vigentes y la actuación del Directorio se ajustó a la ley y a los estatutos sociales.

Atentamente.



.....  
**Lic. Temi R. Goertzen K.**  
**Sindico Titular**

A handwritten signature in black ink, written over a dotted line. The signature is stylized and appears to read "Temi R. Goertzen K.". To the right of the signature is a small checkmark.