

ESTADOS CONTABLES

Por el ejercicio anual N° 14 iniciado el 01/01/2014 al 30/06/2014 presentado en forma comparativa con el ejercicio anterior

Denominación: **MERCOTEC S.A.E.**

Domicilio legal : Avda. Eusebio Ayala N° 1840 casi Amancio González.

Actividad principal: Importación, distribución, consignación, representación, exportación y comercialización de toda clase de productos y mercaderías.

Inscripción en el Registro Público de Comercio N° 869 de los Estatutos Sociales y sus modificaciones N° 81, 843, 810, 81, 969, 235, 480, 204 y 432.


Inscripción en la Comisión Nacional de Valores: Según Resolución N° 888, Acta N° 86, de fecha 17 de octubre de 2005.


Fecha de vencimiento del Estatuto o Contrato Social: Año 2110.


Composición del Capital

Acciones

Cantidad	Votos	Tipo	Suscripto G.	Integrado G.
16.667	83335	Fundador	8.333.500.000	8.333.500.000
16.667	83335	Fundador	8.333.500.000	8.333.500.000
16.666	83330	Fundador	8.333.000.000	8.333.000.000
50.000	250.000		<u>25.000.000.000</u>	<u>25.000.000.000</u>


Lic. Ronald Duerksen F.
Contador


Temy Goertzen
Sindico



Wilfried Ediger
Presidente
Mercotec S.A.E.


BALANCE GENERAL AL 30 DE JUNIO DE 2014 Y 2013
(Expresado en Guaraníes)

ACTIVO	NOTAS	30.06.2014	30.06.2013	PASIVO	NOTAS	30.06.2014	30.06.2013
ACTIVO CORRIENTE				PASIVO CORRIENTE			
Disponibilidades	4	2.612.899.235	10.676.541.571	Deudas Financieras	9	12.047.957.982	21.297.916.084
Créditos por Ventas	5	21.520.450.982	21.158.859.571	Deudas Comerciales	10	462.876.909	822.423.273
Otros Créditos	6	1.362.438.952	837.101.568	Deudas Sociales e Impositivas	11	342.979.293	242.595.560
Bienes de Cambio	7	42.246.515.060	42.245.282.511	Otros Pasivos	12	1.147.587.952	761.666.728
Gastos Pagados por Adelantado	8	83.478.608	118.146.555				
Otros Activos		0	17.840.519.914				
Total del Activo Corriente		67.825.782.837	92.876.451.890	Total del Pasivo Corriente		14.001.402.136	23.124.601.645
ACTIVO NO CORRIENTE				PASIVO NO CORRIENTE			
Propiedades, Planta y Equipo	3.b y Anexo A	32.843.379.715	20.797.937.861	Deudas Financieras	9	21.487.158.687	14.482.550.000
				Total Pasivo No Corriente		21.487.158.687	14.482.550.000
Total del Activo no Corriente		32.843.379.715	20.797.937.861	Total Pasivo		35.488.560.822	37.607.151.645
TOTAL ACTIVO		100.669.162.552	113.674.389.551	Patrimonio Neto		65.180.601.730	76.067.237.907
				TOTAL PASIVO Y PATRIMONIO NETO		100.669.162.552	113.674.389.551

Las notas y anexos que se acompañan forman parte integrante de estos estados financieros


Lic. Ronald Duerksen F.
Contador



Rejny Goertzen
Sindico


Wilfried Ediger
Presidente
Mercotec S.A.E.


ESTADO DE RESULTADOS
POR LOS EJERCICIOS COMPRENDIDOS ENTRE EL 01 DE ENERO AL 30 DE JUNIO 2014 Y 2013
 (Expresado en Guaraníes)

	NOTAS	Ejercicio Finalizado al	
		30.06.2014	30.06.2013
Ventas Netas	13	34.368.255.195	34.260.902.783
Costo de las Mercaderías Vendidas	Anexo F	(18.213.509.862)	(17.866.290.243)
Resultado Neto		16.154.745.333	16.394.612.540
Otros Ingresos	14	474.884.137	267.950.595
Gastos de Comercialización	Anexo H	(6.938.425.666)	(6.118.439.769)
Gastos de Administración	Anexo H	(2.603.103.597)	(1.571.582.238)
Gastos Financieros y Otros	Anexo H	(1.880.731.140)	(1.320.548.420)
Ganancia ordinaria		5.207.369.067	7.651.992.708
Impuesto a la Renta		(524.944.477)	(765.199.271)
Reserva		-	(344.339.672)
Ganancia del Período		4.682.424.590	6.542.453.765

Las notas y anexos que se acompañan forman parte integrante de estos estados financieros.


 Lic. Ronald Duerksen F.
 Contador


 Temy Goertzen
 Síndico


 Wilfried Ediger
 Presidente
 Mercotec S.A.E.

ESTADO DE VARIACION DEL PATRIMONIO NETO
POR EL PERIODO COMPRENDIDO ENTRE EL 01 DE ENERO AL 30 DE JUNIO DEL 2014 Y 2013
EXPRESADO EN GUARANIES

RUBROS	CAPITAL		RESERVAS		FACULTATIVA	RESULTADOS ACUMULADOS	EJERCICIO	PATRIMONIO NETO AL 30.06.2014	PATRIMONIO NETO AL 30.06.2013
	SOCIAL	APORTES	LEGAL	REVALUO					
SALDO AL 31.12.2013	25.000.000.000	0	4.545.589.396	2.546.260.582	0	18.209.567.620	9.638.496.040	59.939.913.638	68.951.606.616
Transferencias	0	0	0	0	0	0	(9.638.496.040)	(9.638.496.040)	0
Integración de acciones	0	0	0	0	0	0	0	0	0
Aportes de socios a capitalizar	0	0	0	0	0	0	0	0	0
Reserva del ejercicio	0	0	0	0	0	0	0	0	0
Dividendos	0	0	0	0	0	0	0	0	0
Reserva legal	0	0	481.924.802	0	0	0	0	481.924.802	344.339.672
Reserva facultativa	0	0	0	0	9.156.571.238	0	0	9.156.571.238	0
Reserva de revalúo	0	0	0	558.263.502	0	0	0	558.263.502	228.837.854
Resultado del ejercicio	0	0	0	0	0	0	4.682.424.590	4.682.424.590	6.542.453.765
SALDO AL 30.06.2014	25.000.000.000	0	5.027.514.198	3.104.524.084	9.156.571.238	18.209.567.620	4.682.424.590	65.180.601.730	
SALDO AL 30.06.2013	25.000.000.000	0	4.382.639.803	1.932.576.719	1.932.576.719	38.209.567.620	6.542.453.765		76.067.237.907

Las notas y cuadros que se acompañan son parte integrante de los estados financieros.

Lic. Ronald Duerksen F.
 Contador

Termy Goertzen
 Síndico

Wilfried Ediger
 Presidente

Wilfried Ediger
 Presidente
 Mercotec S.A.E.

ESTADO DE FLUJO DE EFECTIVO

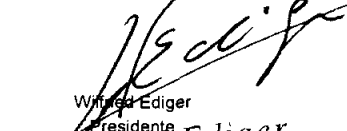
Correspondiente al periodo intermedio comprendido entre el 01 de Enero al 30 de Junio de 2014,
Comparativo con cifras del periodo intermedio a la misma fecha del año anterior
(Expresado en Guaraníes)

FLUJO DE EFECTIVO POR ACTIVIDADES DE OPERACIÓN	<u>30/06/2014</u>	<u>30/06/2013</u>
Ventas netas (cobro neto)	34.368.255.195	33.905.628.007
Costo de ventas (pago neto)	(18.091.655.435)	(17.866.290.243)
Efectivo pagado a empleados	(3.317.663.846)	(3.472.794.462)
Intereses Pagados	(1.153.902.993)	0
Otros ingresos	120.997.484	267.950.595
Otros pagos a Proveedores	<u>(5.942.206.999)</u>	<u>(5.138.272.761)</u>
Resultado en operaciones antes de los cambios de activos y pasivos operativos	5.983.823.406	7.696.221.136
(Aumento) disminución en activos operativos		
Mercaderías	1.182.022.206	2.284.366.260
Créditos diversos	(1.192.745.084)	647.453.678
Aumento (disminución) en pasivos operativos		
Obligaciones varias	(939.630.965)	(1.369.714.226)
Efectivo neto proporcionado (aplicado) por las actividades de operación	<u>5.033.469.563</u>	<u>9.258.326.848</u>
FLUJO DE EFECTIVO POR ACTIVIDADES DE INVERSIÓN		
Adquisición de bienes de uso	(3.205.809.709)	(7.484.985.532)
Acciones en tesorería	-	(17.840.519.914)
Efectivo neto proporcionado (aplicado) por las actividades de inversión	<u>(3.205.809.709)</u>	<u>(25.325.505.446)</u>
FLUJO DE EFECTIVO POR ACTIVIDADES DE FINANCIACIÓN		
Deudas bancarias	(1.283.865.139)	9.364.036.081
Bonos emitidos (rescatados)	(217.410.000)	16.648.559.207
Efectivo neto proporcionado (aplicado) por las actividades de financiación	<u>(1.501.275.139)</u>	<u>26.012.595.288</u>
Variación neta del efectivo	326.384.715	9.945.416.690
Más: Efectivo al inicio del trimestre	2.286.514.520	731.124.881
Efectivo al cierre del trimestre	<u>2.612.899.235</u>	<u>10.676.541.571</u>

Léase las notas y anexos que acompañan a estos Estados Financieros


Lic. Ronald Duerksen F.
Contador


Terry Goertzen
Síndico


Wilfried Ediger
Presidente
Mercotec S.A.E.

Notas a los Estados Financieros

Al 30 de Junio de 2014 y 2013

NOTA 1. EL ENTE

La Entidad **MERCOTEC SOCIEDAD DE RESPONSABILIDAD LIMITADA** fue constituida por escritura pública N° 103 de fecha 20 de setiembre del 2000, autorizada por la Escribanía Livieres, e inscrita en el Registro Público de Comercio bajo el N° 869 de fecha 23 de octubre del 2000. Por escritura pública N° 30 de fecha 07 de abril del 2011, autorizada por el escribano José María Livieres Guggiari, inscrita en el Registro Público de Comercio bajo el N° 432 Serie "F", folios 3252 y siguientes en fecha 30 de mayo del 2011, se transforma en **SOCIEDAD ANONIMA EMISORA**.

La sociedad tiene por objeto dedicarse por cuenta propia, individualmente o asociada a terceros, a la importación, distribución, exportación y comercialización de toda clase de productos y mercaderías.


Sus estatutos sociales tuvieron las siguientes modificaciones:

Por escritura pública N° 06 de fecha 05 de febrero del 2002, inscrita en el Registro Público de Comercio bajo el N° 81, Serie "B", folios 568 y siguientes de fecha 01 de marzo del 2002, por sesión de cuotas otorgado por Ronald Braun Friesen a favor de Ernst Ferdinandt Schmidt y otro.

Por escritura pública N° 118 de fecha 17 de setiembre del 2002, inscrita en el Registro Público de Comercio bajo el N° 843, Serie "B", folios 6758 y siguientes de fecha 04 de noviembre del 2002.

Por escritura Pública N° 142 de fecha 22 de setiembre del 2004, inscrita en el registro Público de Comercio bajo el N° 810, Serie "A", folios 8723 y siguientes de fecha 01 de noviembre del 2004.

Por escritura pública N° 106 de fecha 08 de julio del 2005, autorizada por la Escribanía Livieres, e inscrita en el Registro Público de Comercio bajo el N° 81, Serie "D", folios 888 y siguientes en fecha 13 de setiembre del 2005, incorporándose dentro de su objeto social operaciones en bolsa tales como, emitir, negociar títulos de deuda que será objeto de oferta pública, así como operar en el Mercado de Valores, realizar compra-venta de títulos, acciones y otros valores mobiliarios. Igualmente en el mismo acto, el Capital Social es aumentado a G. 2.200.000.000.




Lic. Ronald Duerksen
Contador



Terry Goertzen
Síndico

6



Wilfried Ediger
Presidente
Mercotec S.A.E.

Notas a los Estados Financieros

Al 30 de Junio de 2014 y 2013

Por Resolución de la Comisión Nacional de Valores N° 888, Acta N° 86, de fecha 17 de octubre del 2005, obtiene su calificación como sociedad emisora de títulos valores de oferta pública que no sean acciones.

Por escritura pública N° 84 de fecha 06 de julio del 2006, autorizada por la Escribanía Livieres, e inscripta en el Registro Público de Comercio bajo el N° 969, Serie "E", folios 9630 y siguientes en fecha 08 de setiembre del 2006, aumentándose el Capital Social a G. 3.500.000.000.

Por escritura pública N° 24 de fecha 08 de marzo del 2007, autorizada por la Escribanía Livieres, e inscripta en el Registro Público de Comercio bajo el N° 235, Serie "A", folios 2419 y siguientes en fecha 24 de abril del 2007, aumentándose el Capital Social a G. 8.650.000.000.

Por escritura pública N° 30 de fecha 04 de abril del 2008, autorizada por la Escribanía Livieres, e inscripta en el Registro Público de Comercio bajo el N° 480, Serie "E", folios 5713 y siguientes en fecha 26 de junio del 2008, aumentándose el Capital Social a G. 15.000.000.000.


Por Escritura Pública N° 53 de fecha 30 de marzo del 2009, inscripta en el Registro Público de Comercio bajo el N° 204 "A" y siguientes en fecha 13 de mayo del 2009 por cesión de cuotas otorgado por Ferdinand Rempel Warketin a favor de Ernst Ferdinandt Schmidt y otros.


Escritura Pública N° 30 de fecha 7 de abril de 2011, inscripta en el Registro Público de Comercio bajo e N° 432 Serie "F" folios 3252 y siguientes de fecha 30 de mayo de 2011.


Por Asamblea General Extraordinaria N° 2 de fecha 27 de setiembre de 2011 el capital queda integrado en G. 25.000.000.000, el cual fue comunicado a la C.N.V. Expediente N° 061 Y BVPASA el 12 de enero de 2012.

En el título VIII de los nuevos estatutos sociales de Mercotec S.A.E. sobre disposiciones generales, menciona en el Artículo 38, que quedan emitidas y suscriptas íntegramente 50.000 acciones del capital social de G. 500.000 (quinientos mil guaraníes) cada una de la siguiente manera,

N°	NOMBRE	CANTIDAD DE ACCIONES	VALOR DE ACCIONES	TOTAL DE ACCIONES	CLASE DE ACCIONES
1	Ernst Ferdinand Bergen Schmidt	16.667	500.000	8.333.500.000	Ordinaria fundador
2	Eduard Rempel Warketin	16.666	500.000	8.333.000.000	Ordinaria fundador
3	Wilfried Ediger Martens	16.667	500.000	8.333.500.000	Ordinaria fundador
TOTALES		50.000		25.000.000.000	


Lic. Ronald Duerksen
Contador


Temy Goerzen
Sindico


Wilfried Ediger
Presidente
Mercotec S.A.E.

Notas a los Estados Financieros

Al 30 de Junio de 2014 y 2013

El directorio queda constituido de la siguiente manera:

1	Presidente	Wilfried Ediger Martens
2	Vice Presidente	Eduard Rempel
3	Director Titular	Christian Thielmann
4	Síndico	Temy Goertzen

NOTA 2. EJERCICIO FISCAL

El ejercicio económico y fiscal conforme a la Escritura Pública de constitución cierra el 31 de diciembre de cada año, el presente corresponde al periodo intermedio cerrado al 30 de junio de 2014 del décimo cuarto ejercicio.

NOTA 3. PRINCIPALES POLÍTICAS DE CONTABILIDAD

Para la preparación y presentación de los Estados Financieros, la Sociedad adopta las siguientes políticas de Contabilidad.

a) Base de Presentación de los Estados Financieros

Los Estados Financieros se presentan en el periodo intermedio con cierre al 30 de junio de 2014, comparativos con cifras de igual fecha del ejercicio anterior.

b) Efecto de la inflación sobre los Estados Financieros

Los Estados Financieros han sido preparados en base a cifras históricas y no se reconocen en forma integral los efectos de la inflación en la situación patrimonial y financiera de la entidad al 30 de junio de 2014 y 2013. Excepto el reconocimiento parcial de los efectos de la pérdida del poder adquisitivo de la moneda en el revalúo de los Bienes de Uso.

c) Moneda Extranjera

Los activos y pasivos en moneda extranjera fueron valuados a los tipos de cambios vigentes a la fecha de cierre del Balance General. Para el 30 de junio de 2014 fue establecido el tipo de cambio de G 4.388,16 para Activos y de G. 4.393,50 para Pasivos por cada dólar estadounidense, de conformidad a las resoluciones de la Sub Secretaría de Estado de Tributación. Las diferencias de cambio resultantes son reconocidas como resultados.

Lic. Ronald Duerksen
Contador

Temy Goertzen
Síndico

Wilfried Ediger
Presidente
Mercotec S.A.E.

Notas a los Estados Financieros

Al 30 de Junio de 2014 y 2013

d) Valuación de Bienes de Uso.

Los Bienes de Uso al cierre del periodo intermedio se hallan valuados a sus costos de adquisición, revaluados al 30 de junio de 2014 y 2013. Las depreciaciones son calculadas sobre los montos revaluados y computadas mediante cargos periódicos a resultados, suficientes para recuperar el valor de los activos sobre la base del sistema lineal, en los años estimados de vida útil.

e) Previsión para cuentas dudosas

La Sociedad realiza la previsión para malos créditos aplicando el 0.6% sobre el total de las ventas a créditos mensuales, las mismas son expuestas en el activo como cuenta regularizadora del rubro créditos.


f) Reconocimiento de Ingresos y Egresos.

Los ingresos y egresos son reconocidos de acuerdo al criterio contable de lo devengado. Bajo tal criterio los efectos de las transacciones y otros eventos son reconocidos cuando ocurren y no cuando el efectivo es recibido o pagado.


NOTA 4. DISPONIBILIDADES

El saldo de este rubro al 30 de junio de 2014 y 2013 está compuesto de la siguiente manera:

Cuenta	Saldo expresado en Guaraníes al:	
	30/06/14	30/06/13
Caja		
Recaudaciones a Depositar (U\$S)	17.295.538	671.523
Recaudaciones a Depositar (GS)	269.804.312	292.221.791
Caja Suc_CDE	979.591	177.562
Caja Sucursal Hernandarias	0	9.073.047
Caja Suc_Oviedo	3.368.901	16.282.122
Caja Suc_Caaguazú	939.214	38.721.185
Caja San Juan Nepomuceno	8.060.445	925.157
Caja RRHH	9.991.630	20.425.547
Caja Viáticos	20.822.776	(4.118)
Caja Central Cheques (U\$S)	8.495.478	-0-
Total Caja	339.757.885	378.493.816


Lic. Ronald Duerksen
Contador


Terry Goertzen
Síndico


Wilfried Ediger
Presidente
Mercotec S.A.E.

Notas a los Estados Financieros

Al 30 de Junio de 2014 y 2013

Bancos	30/06/14	30/06/13
Banco Nacional de Fomento – Cta. Cte. Gs.	68.308.921	16.048.298
Banco Itaú S.A. – Cta. Cte Gs.	118.912.021	62.807.554
Banco Itaú S.A. – Cta. Cte US\$	17.157.797	13.048.949
Banco GNB. – Cta. Cte. Gs.	14.487.360	15.902.755
Visión Banco S.A. - Caja de ahorros	400.254.216	801.320.653
Banco Regional S.A. – Cta. Cte. Gs.	1.152.069.818	778.723.047
Banco Regional S.A. – Cta. Cte. US\$	23.819.678	28.788.012
Banco Sudameris S.A.E.C.A. – Cta. Cte Gs.	323.016.372	29.189.966
Banco Sudameris S.A.E.C.A. – Cta. Cte. US\$	16.396.228	8.443.287.579
BBVA Banco – Cta. Cte Gs	44.494.247	19.250.866
Banco Continental S.A. – Cta. Cte. Gs.	72.466.198	79.377.390
Banco Atlas S.A.E.C.A. – Cta. Cte. Gs.	15.211.838	10.302.686
Banco Do Brasil S.A. Cta. Cte. Gs.	6.546.656	-0-
Total Banco	2.273.141.350	10.298.047.755
TOTAL DISPONIBILIDADES	2.612.899.235	10.676.541.571

NOTA 5. CRÉDITOS

En este rubro se registran derechos contra terceros (clientes) por ventas realizadas a créditos en guaraníes, los cuales se exponen a continuación:


Cuenta	Saldo Expresado en Guaraníes al:	
	30/06/14	30/06/13
Deudores por Ventas	10.346.843.384	10.670.766.152
(-) Previsión p/ Cuentas Incobrables	(1.586.780.559)	(1.560.015.515)
Cheques Adelantados	10.816.781.762	10.374.170.768
Cheques Rechazados	1.943.606.395	1.673.938.166
TOTALES	21.520.450.982	21.158.859.571


NOTA 6. OTROS CRÉDITOS

En este rubro se registran los adelantos a empleados, y otros créditos, los que se exponen a continuación:

Cuenta	Saldo Expresado en Guaraníes al:	
	30/06/14	30/06/13
Adelanto de sueldos y remuneraciones	94.735.101	160.625.642
Garantía de Alquiler	12.394.100	37.627.881
Anticipo a Proveedores	1.500.000	2.050.000
Anticipo Impuesto a la Renta	1.253.621.507	636.566.262
Retención Impuesto a la Renta	188.244	231.783
TOTALES	1.362.438.952	837.101.568


Lic. Ronald Duerksen
Contador


Temy Goertzen
Sindico


Wilfried Ediger
Presidente
Mercotec S.A.E.

Notas a los Estados Financieros

Al 30 de Junio de 2014 y 2013

NOTA 7. BIENES DE CAMBIO

El saldo de este rubro corresponde a las mercaderías en existencia al cierre del periodo intermedio cerrado al 30 de junio de 2014 y 2013. Las mercaderías están compuestas, entre otras, por existencias de repuestos de motocicletas y auto vehículos en general, cuyos saldos se detallan a continuación:

Cuenta	Saldo Expresado en Guaraníes al:	
	30/06/14	30/06/13
Mercaderías para Reventa	34.656.766.823	35.023.115.674
Mercaderías en Curso	7.589.748.237	7.222.166.837
TOTALES	42.246.515.060	42.245.282.511

NOTA 8. GASTOS PAGADOS POR ADELANTADO

Este rubro se consigna los gastos pagados por anticipado, tal como se expone a continuación:

Cuenta	Saldo Expresado en Guaraníes al:	
	30/06/2014	30/06/2013
Seguros Pagados por Adelantado	52.424.159	31.621.687
Gastos Varios Pagados por Adelantado	31.054.449	-0-
Alquileres pagados por adelantado	-0-	27.000.000
Otros gastos pagados por adelantado	-0-	59.524.868
TOTALES	83.478.608	118.146.555

NOTA 9. DEUDAS FINANCIERAS

Este rubro registra las obligaciones de la sociedad por deudas en concepto de préstamos con Bancos y Bonos colocados. La composición es la siguiente:

Cuenta	Saldo expresado en Guaraníes al:	
	30/06/14	30/06/13
Préstamos		
Banco Regional S.A.	2.487.363.287	14.681.879.003
Banco Itaú S.A.	-0-	890.767.853
HSBC Bank Paraguay S.A.	-0-	1.526.125.790
Intereses no Devengados	(1.159.505.215)	(382.554.548)
Total Préstamos	1.327.858.072	16.716.218.098

Lic. Ronald Duerksen
Contador

Tomy Goertzen
Síndico


Wilfried Ediger
Presidente
Mercotec S.A.E.

Notas a los Estados Financieros
Al 30 de Junio de 2014 y 2013


Cuenta	Saldo expresado en Guaraníes al:	
	30/06/14	30/06/13
<u>Cartas de Créditos</u>		
GNB Bank	1.420.863.172	1.925.288.844
Banco Atlas S.A.E.C.A.	-0-	490.399.935
BBVA	1.052.486.738	-0-
Total Cartas de Créditos	2.473.349.910	2.415.688.779
<u>Bonos</u>		
Bonos emitidos	8.196.750.000	2.166.009.207
Intereses de Bonos a Pagar	2.032.683.016	-0-
Intereses no Devengados	(2.032.683.016)	-0-
Total Bonos	8.196.750.000	2.166.009.207
Pagos Diferidos	50.000.000	-0-
TOTAL CORRIENTE	12.047.957.982	21.297.916.084
<u>Préstamos</u>		
Banco Regional S.A.	16.209.869.591	-0-
Intereses no Devengados	(4.437.301.361)	-0-
Total Préstamos	11.772.568.230	-0-
<u>Bonos</u>		
Bonos emitidos	9.696.750.000	14.482.550.000
Intereses de Bonos a Pagar 2013	1.905.485.035	-0-
Intereses no Devengados 2013	(1.887.644.578)	-0-
Total Bonos	9.714.590.457	14.482.550.000
TOTAL NO CORRIENTE	21.487.158.687	14.482.550.000
TOTALES	33.535.116.669	35.780.466.084

NOTA 10. DEUDAS COMERCIALES

Este rubro registra los compromisos pendientes de pago con proveedores de relacionados con la compra de mercaderías. El saldo al 30 de junio de 2014 y 2013, se halla compuesto de la siguiente forma:


Lic. Ronald Duerksen
Contador


Terry Goertzen
Síndico
12


Wilfried Ediger
Presidente
Mercotec S.A.E.

Notas a los Estados Financieros

Al 30 de Junio de 2014 y 2013

Cuenta	Saldo expresado en Guaraníes al:	
	30/06/2014	30/06/2013
Proveedores de bienes y servicios	340.360.387	752.836.922
Adelanto de Clientes	122.516.522	69.586.351
TOTALES	462.876.909	822.423.273

NOTA 11. DEUDAS SOCIALES E IMPOSITIVAS


Esta cuenta registra las provisiones para pagos de aportes sociales e impuestos, al 30 de junio de 2014 y 2013, respectivamente:


Cuenta	Saldo expresado en Guaraníes al:	
	30/06/14	30/06/13
Dto. 13424 Ret. IVA a Pagar	26.860.457	47.045.895
Impuesto al Valor Agregado Débito	173.007.990	93.038.044
Instituto de Previsión Social a Pagar	143.110.846	102.511.621
TOTALES	342.979.293	242.595.560


NOTA 12. OTROS PASIVOS

Este rubro registra las provisiones y previsiones de la Sociedad, tal como se detalla a continuación:

Cuenta	Saldo expresado en Guaraníes al:	
	30/06/14	30/06/13
Provisión Impuesto a la Renta	524.944.477	765.199.271
Provisión para donaciones	246.007.596	-16.875.000
Provisión para Aguinaldos	254.781.452	245.852.065
Provisión para fluctuación de moneda extranjera	121.854.427	-349.509.608
Otras Previsiones	-0-	117.000.000
TOTALES	1.147.587.952	761.666.728


 Lic. Ronald Duerksen
 Contador


 Tomy Goertzen
 Síndico


 Wilfried Ediger
 Presidente
 Mercotec S.A.E.

Notas a los Estados Financieros

Al 30 de Junio de 2014 y 2013

NOTA 13. VENTAS NETAS

Esta cuenta registra las ventas de mercaderías deducidas las devoluciones y los descuentos concedidos. Al 30 de junio de 2014 y 2013 se encuentra conformada de la siguiente manera:


Cuenta	Saldo expresado en Guaraníes al:	
	30/06/14	30/06/13
Ventas de Mercaderías	36.103.178.944	36.272.915.252
(-) Descuentos	(395.352.260)	-394.309.228
(-) Devoluciones	(1.339.571.489)	-1.617.703.241
TOTALES	34.368.255.195	34.260.902.783

NOTA 14. OTROS INGRESOS


Este rubro registra todos los otros ingresos operativos y no operativos. La composición es la siguiente:

Cuenta	Saldo expresado en Guaraníes al:	
	30/06/14	30/06/13
Venta de Bienes de Uso	21.645.880	12.236.364
Intereses Cobrados	92.741.538	216.805.809
Diferencia de Cambios	353.886.653	36.604.535
Ingresos Varios	6.610.066	2.303.887
TOTALES	474.884.137	267.950.595

---ooo0ooo---


Lic. Ronald Duerksen
Contador


Terry Goertzen
Sindico
14


Wilfried Ediger
Presidente
Mercotec S.A.E.

BALANCE GENERAL AL 30 DE JUNIO DE 2014 Y 2013
(Expresado en Guaraníes)

PROPIEDADES, PLANTA Y EQUIPO

ANEXO A

N°	CUENTAS	VALORES DE ORIGEN		AL CIERRE	AL INICIO	DEPRECIACIONES		REVALUO ACUMULADO	NETO RESULTANTE
		AL INICIO	ALTAS			BAJAS	ALTAS		
1	Terrenos	9.588.983.344	563.889.311	10.332.666.093	0	0	0	0	10.332.666.093
2	Edificios	469.148.716	0	477.452.068	8.303.352	6.094.254	0	32.397.226	445.054.842
3	Instalaciones	2.906.628.164	780.108.610	3.728.766.466	43.589.148	147.660.714	0	729.534.436	2.999.232.030
4	Herramientas y enseres	540.675.391	0	548.764.255	8.088.864	53.816.346	0	163.085.579	385.678.676
5	Muebles y equipos	998.591.434	67.058.667	1.080.602.017	14.951.916	50.680.866	0	251.836.795	828.765.222
6	Equipos de informática	1.061.935.128	87.226.913	1.155.050.783	5.888.742	64.676.502	0	812.545.457	342.505.326
7	Rodados	1.687.789.542	87.786.989	1.791.263.067	15.686.526	122.804.694	0	973.979.400	817.283.667
8	Obras en curso- Nemby	14.772.185.270	1.466.445.510	16.511.975.208	273.344.436	191.598.606	0	385.413.944	16.126.561.264
9	Mejoras en predio ajeno	1.112.108.891	168.283.490	1.275.579.134	8.617.080	57.415.098	0	709.946.539	565.632.595
Totales al 30.06.2014		33.138.045.880	3.220.799.500	36.902.119.091	3.363.992.296	694.747.080	0	4.058.739.376	32.843.379.715
Totales al 30.06.2013		15.964.241.450	7.484.985.532	23.578.064.836	2.509.113.071	271.013.904	0	2.780.126.975	20.797.937.861

[Firma]
Terry Goertzen
Sindico

[Firma]
Walter Ediger
Presidente
Mercotec S.A.E.

[Firma]
Lic. Ronald Querkken F.
Contador

BALANCE GENERAL AL 30 DE JUNIO DE 2014 Y 2013
(Expresado en Guaraníes)

ACTIVOS INTANGIBLES

ANEXO B

CUENTAS	VALORES DE ORIGEN			AL CIERRE DEL PERIODO	ACUMULADAS AL INICIO PERIODO	AMORTIZACIONES			NETO RESULTANTE
	AL INICIO DEL PERIODO	AUMENTO	DISMINUCION			DEL PERIODO	BAJAS	ACUM AL CIERRE DEL PERIODO	
			NO APLICABLE						
TOTALES 30.06.2014	-0-	-0-	-0-	-0-	-0-	-0-	-0-	-0-	-0-
TOTALES 30.06.2013	-0-	-0-	-0-	-0-	-0-	-0-	-0-	-0-	-0-

Las notas que se acompañan forman parte integrante de estos estados financieros.

Lic. Ronald Duerksen F.
Contador

Tomy Goertzen
Síndico

Wilfried Ediger
Presidente
Mercenter S.A.E.

BALANCE GENERAL AL 30 DE JUNIO DE 2014 Y 2013
(Expresado en Guaraníes)


**INVERSIONES, ACCIONES, DEBENTURES Y OTROS TITULOS EMITIDOS EN SERIE
PARTICIPACION EN OTRAS SOCIEDADES**


ANEXO C

DENOMINACION Y CARACTERISTICA DE LOS VALORES EMISOR	CLASE	VALOR NOMINAL UNITARIO	CANTIDAD	VALOR NOMINAL TOTAL	VALOR PATRIMONIAL PROPORC.	VALOR DE LIBROS	VALOR DE COTIZACION	% DE PARTICIPAC.	INFORMACION SOBRE EL EMISOR			
									ACTIVIDAD PRINCIPAL	CAPITAL	SULTIMO BALANCE	
											RESULTADO	PATRIMONIO NETO
INVERSIONES TEMPORARIAS (DETALLAR)				(NO APLICABLE)								
TOTAL 30.06.2014												
TOTAL 30.06.2013												

Las notas que se acompañan forman parte integrante de estos estados financieros.


Lic. Ronald Overksen F.
Contador


Jenny Goertzen
Sindico


Wilfredo Ediger
Presidente
Mercotec S.A.E.


BALANCE GENERAL AL 30 DE JUNIO DE 2014 Y 2013
(Expresado en Guaraníes)


OTRAS INVERSIONES


ANEXO D

CUENTAS	VALOR DE COSTO	AMORTIZAC.	VALOR DE COTIZACION	VALOR REGISTRADO 30.06.2014	VALOR REGISTRADO 30.06.2014
INVERSIONES CORRIENTES (DETALLAR)					
SUBTOTAL		(NO APLICABLE)			
INVERSIONES NO CORRIENTES (DETALLAR)					
SUBTOTAL					
TOTALES					

Las notas que se acompañan forman parte integrante de estos estados financieros.


Lic. Ronald Duerksen F.
Contador


Terry Goertzen
Síndico


Wilfried Ediger
Presidente
Mercatec S.A.E.

BALANCE GENERAL AL 30 DE JUNIO DE 2014 Y 2013
(Expresado en Guaraníes)


PREVISIONES


ANEXO E

RUBROS	SALDOS AL INICIO DEL PERIODO	AUMENTOS	DISMINUCIONES	SALDOS AL 30.06.2014	SALDOS AL 30.06.2013
DEDUCIDAS DEL ACTIVO	1.454.551.827	440.000.000	307.771.268	1.586.780.559	1.560.015.505
TOTAL		-		1.586.780.559	1.560.015.505
INCLUIDAS EN EL PASIVO	-	350.026.601	228.172.174	121.854.427	349.509.608
TOTAL		-		121.854.427	349.509.608

Las notas que se acompañan forman parte integrante de estos estados financieros.


Lic. Ronald Duerksen F.
Contador


Temy Goertzen
Sindico


Wilfried Ediger
Presidente
Mercatec S.A.E.


BALANCE GENERAL AL 30 DE JUNIO DE 2014 Y 2013
(Expresado en Guaraníes)


COSTO DE MERCADERIAS O PRODUCTOS VENDIDOS O SERVICIOS PRESTADOS


ANEXO F

DETALLE	PERIODO AL 30.06.2014		PERIODO AL 30.06.2013	
I. COSTO DE MERCADERIAS O PRODUCTOS VENDIDOS				
Existencias al Comienzo del Ejercicio		0		0
Mercaderías de reventa	43.428.537.266		44.408.836.477	
Compras y Costos de Producción del Ejercicio				
a) Compras	17.031.487.656	17.031.487.656	15.702.736.277	15.702.736.277
Existencia al cierre del Ejercicio				
Mercaderías de reventa	42.246.515.060	42.246.515.060	-42.245.282.511	-42.245.282.511
II. COSTO DE SERVICIOS PRESTADOS				
COSTO DE MERCADERIAS O PRODUCTOS VENDIDOS Y SERVICIOS PRESTADOS		18.213.509.862		17.866.290.243

Las notas que se acompañan forman parte integrante de estos estados financieros.


Lic. Ronald Duerksen F.
Contador


Terry Goertzey
Síndico


Wilfried Ediger
Presidente
Mercatec S.A.F.

BALANCE GENERAL AL 30 DE JUNIO DE 2014 Y 2013
(Expresado en Guaraníes y Moneda Extranjera)


ACTIVOS Y PASIVOS EN MONEDA EXTRANJERA

ANEXO G


DETALLE	MONEDA EXTRANJERA			MONEDA LOCAL	
	CLASE	MONTO	CAMBIO VIGENTE	AL 30/06/2014	AL 30/06/2013
ACTIVO					
ACTIVOS CORRIENTES					
DISPONIBILIDADES					
Recaudaciones a depositar	US\$	3.941,41	4.388,16	17.295.538	671.523
Caja Central Cheques US\$	US\$	1.936,00	4.388,16	8.495.478	0
BANCOS					
Banco Itaú S.A.	US\$	3.910,02	4.388,16	17.157.797	13.048.949
Banco Regional S.A.	US\$	5.428,17	4.388,16	23.819.678	28.788.012
Banco Sudameris S.A.E.C.A.	US\$	3.736,47	4.388,16	16.396.228	8.443.287.579
SUBTOTALES	US\$	18.952,07		83.164.719	8.485.796.063
TOTAL ACTIVO	US\$	18.952,07		83.164.719	8.485.796.063
PASIVOS CORRIENTES					
DEUDAS FINANCIERAS					
Banco Itaú S.A. - Péstamos	US\$	0,00	4.393,50	0	890.767.853
Banco GNB S.A. - Carta de crédito	US\$	323.401,20	4.393,50	1.420.863.172	2.071.345.564
BBVA- Carta de Crédito	US\$	239.555,42	4.393,50	1.052.486.738	0
Banco Atlas S.A. - Carta de crédito	US\$	0,00	4.393,50	0	490.399.935
Bonos emitidos	US\$	0,00	4.393,50	0	0
Intereses de Boños a Pagar 2013	US\$	0,00	4.393,50	0	0
Intereses no Devengados 2013	US\$	0,00	4.393,50	0	0
DEUDAS COMERCIALES					
Proveedores de bienes y servicios		22.983,92	4.393,50	100.979.853	0
DEUDAS FINANCIERAS					
Bonos emitidos	US\$	500.000,00	4.393,50	2.196.750.000	2.070.938.100
Intereses de Bonos a Pagar	US\$	68.575,34	4.393,50	301.285.756	0
Intereses no Devengados	US\$	-68.575,34	4.393,50	-301.285.756	0
SUBTOTALES	US\$	1.085.940,54		4.771.079.763	5.523.451.452
PASIVOS NO CORRIENTES					
DEUDAS FINANCIERAS					
Bonos emitidos	US\$	500.000,00	4.393,50	2.196.750.000	4.482.550.000
Intereses de Bonos a Pagar	US\$	29.917,81	4.393,50	131.443.898	0
Intereses no Devengados	US\$	-29.917,81	4.393,50	-131.443.898	0
SUBTOTALES	US\$	500.000,00		2.196.750.000	4.482.550.000
TOTAL PASIVO	US\$	1.585.940,54		6.967.829.763	10.006.001.452

Wilfried Ediger
Presidente
Mercotec S.A.E.

Las notas que se acompañan forman parte integrante de estos estados financieros.



Lic. Ronald Duerksen F.
Contador



Terry Soertzen
Síndico



Wilfried Ediger
Presidente

Wilfried Ediger
Presidente
Mercotec S.A.E.



ANEXO H

BALANCE GENERAL AL 30 DE JUNIO DE 2014 Y 2013
(Expresado en Guaraníes)

INFORMACION REQUERIDA SOBRE COSTOS Y GASTOS

RUBROS	GASTOS DE COMERCIALIZACIÓN	GASTOS DE ADMINISTRACIÓN	GASTOS FINANCIEROS	GASTOS NO OPERATIVOS	TOTAL	
					30.06.2014	30.06.2013
Remuneraciones de administradores, directores, síndicos y consejo de vigilancia	143.178.129	671.377.913			814.556.042	792.927.018
Sueldos y jornales	3.239.141.148				3.239.141.148	3.228.761.577
Contribuciones sociales	488.719.924				488.719.924	470.786.518
Regalías y honorarios por servicios técnicos	137.627.000	128.830.168			266.457.168	214.365.246
Gastos de publicidad y propaganda	51.781.419	1.844.036			53.425.455	80.149.766
Servicios Básicos		179.890.495			179.890.495	112.783.822
Impuestos, Tasas y contribuciones	6.002.972	237.847.321			243.650.293	853.066.672
Intereses a bancos y Bonos			1.828.649.656		1.828.649.656	1.204.892.912
Diferencia de Cambio			4.061.854		4.061.854	115.655.508
Depreciación de propiedades, plantas y equipos	694.747.080				694.747.080	271.013.904
Gastos de rodados	62.948.606	209.000			63.157.606	36.061.296
Créditos incobrables	442.372.786				442.372.786	251.245.276
Otros Gastos	1.671.906.602	1.383.504.664	48.019.630		3.103.430.896	2.488.399.855
TOTALES 30.06.2014	6.938.425.666	2.603.103.597	1.880.731.140	0	11.422.260.403	10.120.109.370
TOTALES 30.06.2013	6.118.439.769	2.681.121.181	1.320.548.470	0	0	0

Las notas que se acompañan forman parte integrante de estos estados financieros

Lic. Ronald Duerksen F.
Contador

Tony Ediger
Sindicado

Tony Ediger
Presidente
Mercotec S.A.E.


BALANCE GENERAL AL 30 DE JUNIO DE 2014 Y 2013

DATOS ESTADISTICOS


ANEXO I

INDICADORES OPERATIVOS	ACUMULADO AL FIN DEL PERIODO	
	30.06.2014	30.06.2013
Volumen de Ventas (miles de guaraníes)	34.368.255	34.260.903
Cantidad de Empleados y Obreros	152	138
Consumo de Energía (miles de guaraníes)	94.394	36.544
Cantidad de Sucursales (unidades físicas)	5	7

Las notas que se acompañan forman parte integrante de estos estados financieros.


Lic. Ronald Duerksen F.
Contador


Temy Goertzen
Síndico


Wilfried Ediger
Presidente
Wilfried Ediger
Presidente
Mercotec S.A.E.

BALANCE GENERAL AL 30 DE JUNIO DE 2014 Y 2013
(Expresado en Guaraníes)

INDICES ECONOMICOS - FINANCIEROS

ANEXO J


INDICADORES OPERATIVOS	ACUMULADO AL FIN DEL PERIODO	
	30.06.2014	30.06.2013
LIQUIDEZ (1)	4,84%	4,03%
ENDEUDAMIENTO (2)	0,54%	0,49%
RENTABILIDAD (3)	0,09%	0,10%


1) Activo Corriente = 67.825.782.837
Pasivo Corriente 14.001.402.136


2) Total del Pasivo = 35.488.560.822
Patrimonio Neto 65.180.601.730

3) Resultado antes del Impuesto a la Renta = 5.207.369.067
Patrimonio Neto Excluido el Resultado del Ejerc. 60.498.177.140

Las notas que se acompañan forman parte integrante de estos estados financieros.


Lic. Ronald Duerksen F.
Contador


Temy Goertzen
Síndico


Wilfried Ediger
Presidente
Mercotec S.A.E.

MERCOTEC S.A.E.

Informe del Síndico correspondiente al periodo del 01/01/2014 al 30/06/14

Asunción, 13 de Agosto de 2014

A los Directores de Mercotec S.A.E.

Estimados Señores:

En mi carácter de SINDICO TITULAR he fiscalizado la dirección y administración de **MERCOTEC S.A.E.**, durante el periodo del 01 de enero de 2014 al 30 de junio de 2014.

Al efecto, analice conceptualmente el **BALANCE GENERAL**, y el **ESTADO DE RESULTADOS**, al 30 de junio de 2014.

Por lo así expuesto, en mi opinión los estados contables están presentados conforme a las normas vigentes y la actuación del Directorio se ajustó a la ley y a los estatutos sociales.

Atentamente.


.....
Lic. Temi R. Goertzen K.
Sindico Titular

Acta de Directorio N° 27

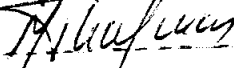
En la Ciudad de Asunción, Capital de la República del Paraguay, a los 13 días del mes de Agosto del dos mil once, siendo las 08:00hs, se reúnen los miembros del directorio Sr. Wilfried Ezeiza en su carácter de Presidente, y el Sr. Christ Thielmann en su carácter de Director Titular, para tratar el siguiente orden del día:

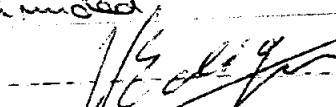
A. Aprobación de documentos para entrega a la Comisión Nacional de Valores.


1. El Sr. Ezeiza presenta los documentos que por Resolución 763/04 de la CNV debe entregarse:

a. Estados Contables al 30 de Junio del 2014, Balance General, Estado de Resultados, Variación del Patrimonio Neto y notas a los Estados Contables

b. Informe del Síndico al 30 de junio de 2014. Se da lectura a los documentos presentados, siendo aceptado el informe del Sr. Ezeiza por unanimidad.


Christian Thielmann
Director Titular


Wilfried Ezeiza
Presidente



Comisión Nacional de Valores
Calle de la República 1000, Asunción, Paraguay