


**BALANCE GENERAL AL 30 DE SETIEMBRE DE 2014 Y 2013**  
(Expresado en Guaraníes)

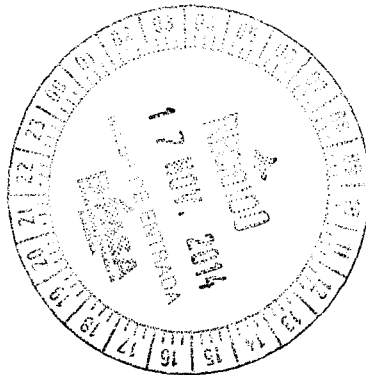
<b>ACTIVO</b>	<b>NOTAS</b>	<b>30.09.2014</b>	<b>30.09.2013</b>	<b>PASIVO</b>	<b>NOTAS</b>	<b>30.09.2014</b>	<b>30.09.2013</b>
<b>ACTIVO CORRIENTE</b>				<b>PASIVO CORRIENTE</b>			
Disponibilidades	4	1.135.035.205	10.921.690.103	Deudas Financieras	9	13.309.000.381	20.420.240.398
Créditos por Ventas	5	21.291.387.981	20.644.722.805	Deudas Comerciales	10	223.874.724	687.580.353
Otros Créditos	6	1.509.042.291	2.154.514.579	Deudas Sociales e Impositivas	11	414.369.141	175.203.304
Bienes de Cambio	7	46.487.100.454	42.328.199.618	Otros Pasivos	12	1.158.733.392	1.389.056.582
Gastos Pagados por Adelantado	8	37.794.383	56.400.433				
Otros Activos			17.840.519.914				
<b>Total del Activo Corriente</b>		<b>70.460.360.314</b>	<b>93.946.047.452</b>	<b>Total del Pasivo Corriente</b>		<b>15.105.977.638</b>	<b>22.672.080.637</b>
<b>ACTIVO NO CORRIENTE</b>				<b>PASIVO NO CORRIENTE</b>			
Propiedades, Planta y Equipo	3.b y Anexo A	33.666.934.160	25.792.228.468	Deudas Financieras	9	21.056.406.425	17.949.570.000
				<b>Total Pasivo No Corriente</b>		<b>21.056.406.425</b>	<b>17.949.570.000</b>
				<b>Total Pasivo</b>		<b>36.162.384.062</b>	<b>40.621.650.637</b>
<b>Total del Activo no Corriente</b>		<b>33.666.934.160</b>	<b>25.792.228.468</b>	<b>Patrimonio Neto</b>		<b>67.964.910.412</b>	<b>79.116.625.284</b>
<b>TOTAL ACTIVO</b>		<b>104.127.294.474</b>	<b>119.738.275.920</b>	<b>TOTAL PASIVO Y PATRIMONIO NETO</b>		<b>104.127.294.474</b>	<b>119.738.275.920</b>

Las notas y anexos que se acompañan forman parte integrante de estos estados financieros.

  
Lic. Ronald Duerksen F.  
Contador

  
Terry Goertzen  
Síndico


  
Wilfried Ediger  
Presidente  
**Mercotec**  
S.A.E.  
RUC: 80021576-1



**ESTADO DE RESULTADOS**  
**POR LOS EJERCICIOS COMPRENDIDOS ENTRE EL 01 DE ENERO AL 30 DE SETIEMBRE 2014 Y 2013**  
 (Expresado en Guaraníes)

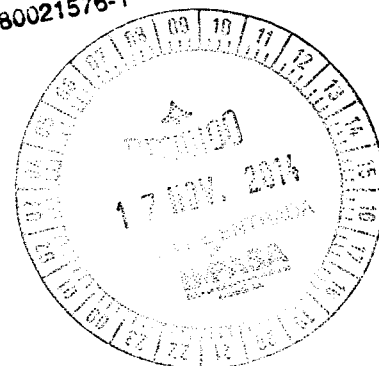
	NOTAS	Ejercicio Finalizado al	
		30.09.2014	30.09.2013
Ventas Netas	13	52.039.968.698	51.597.821.457
Costo de las Mercaderías Vendidas	Anexo F	(27.757.740.059)	(26.997.101.685)
<b>Resultado Neto</b>		<b>24.282.228.639</b>	<b>24.600.719.772</b>
Otros Ingresos	14	772.414.292	394.758.149
Gastos de Comercialización	Anexo H	(10.643.029.797)	(9.034.324.946)
Gastos de Administración	Anexo H	(3.643.893.451)	(2.872.628.351)
Gastos Financieros y Otros	Anexo H	(2.776.420.325)	(2.175.522.526)
<b>Ganancia ordinaria</b>		<b>7.991.299.358</b>	<b>10.913.002.098</b>
Impuesto a la Renta		(803.697.838)	(1.091.240.210)
Reserva		-	(491.058.095)
<b>Ganancia del Período</b>		<b>7.187.601.520</b>	<b>9.330.703.793</b>

Las notas y anexos que se acompañan forman parte integrante de estos estados financieros.

  
 Lic. Ronald Duerksen F.  
 Contador

  
 Terry Goertzen  
 Síndico

  
 Wilfried Ediger  
 Presidente  
**Mercotec**  
 S.A.E.  
 RUC: 80021576-1



**ESTADO DE VARIACION DEL PATRIMONIO NETO**  
**POR EL PERIODO COMPRENDIDO ENTRE EL 01 DE ENERO AL 30 DE SETIEMBRE DEL 2014 Y 2013**  
**EXPRESADO EN GUARANIES**

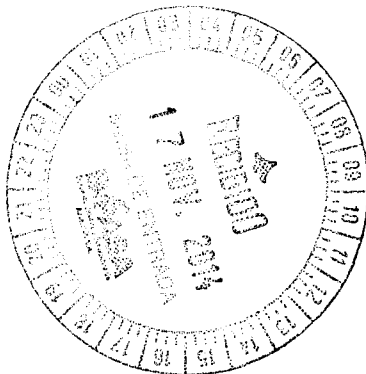
RUBROS	CAPITAL		RESERVAS			RESULTADOS		PATRIMONIO NETO AL 30.09.2014	PATRIMONIO NETO AL 30.09.2013
	SOCIAL	APORTES	LEGAL	REVALUO	FACULTATIVA	ACUMULADOS	EJERCICIO		
SALDO AL 31.12.2013	25.000.000.000	0	4.545.589.396	2.546.260.582	0	18.209.567.620	9.638.496.040	59.939.913.638	68.951.606.616
Transferencias	0	0	0	0	0	0	(9.638.496.040)	(9.638.496.040)	0
Integración de acciones	0	0	0	0	0	0	0	0	0
Aportes de socios a capitalizar	0	0	0	0	0	0	0	0	0
Reserva del ejercicio	0	0	0	0	0	0	0	0	0
Dividendos	0	0	0	0	0	0	0	0	0
Reserva legal	0	0	481.924.802	0	0	0	0	481.924.802	491.058.095
Reserva facultativa	0	0	0	0	9.156.571.238	0	0	9.156.571.238	0
Reserva de revalúo	0	0	0	837.395.254	0	0	0	837.395.254	343.256.780
Resultado del ejercicio	0	0	0	0	0	0	7.187.601.520	7.187.601.520	9.330.703.793
<b>SALDO AL 30.09.2014</b>	<b>25.000.000.000</b>	<b>0</b>	<b>5.027.514.198</b>	<b>3.383.655.836</b>	<b>9.156.571.238</b>	<b>18.209.567.620</b>	<b>7.187.601.520</b>	<b>67.964.910.412</b>	
<b>SALDO AL 30.09.2013</b>	<b>25.000.000.000</b>	<b>0</b>	<b>4.529.358.226</b>	<b>2.046.995.645</b>	<b>0</b>	<b>38.209.567.620</b>	<b>9.330.703.793</b>		<b>79.116.625.284</b>

Las notas y cuadros que se acompañan son parte integrante de los estados financieros.

Lic. Ronald Duerksen F.  
Contador

Terry Goertzen  
Síndico

Wilfried Ediger  
Presidente  
**Mercotec**  
S.A.E.  
RUC: 80021576-1



## ESTADO DE FLUJO DE EFECTIVO

Correspondiente al periodo intermedio comprendido entre el 01 de Enero al 30 de Setiembre de 2014,  
Comparativo con cifras del periodo intermedio a la misma fecha del año anterior  
(Expresado en Guaraníes)

FLUJO DE EFECTIVO POR ACTIVIDADES DE OPERACIÓN	<u>30/09/2014</u>	<u>30/09/2013</u>
Ventas netas (cobro neto)	52.039.968.698	51.624.492.261
Costo de ventas (pago neto)	(27.959.412.077)	(26.997.101.685)
Efectivo pagado a empleados	(5.165.774.955)	(4.570.736.707)
Intereses Pagados	(2.027.670.496)	0
Otros ingresos	160.231.266	394.758.149
Otros pagos a Proveedores	<u>(7.484.051.417)</u>	<u>(8.608.200.961)</u>
<b>Resultado en operaciones antes de los cambios de activos y pasivos operativos</b>	<b>9.563.291.019</b>	<b>11.843.211.057</b>
(Aumento) disminución en activos operativos		
Mercaderías	(3.058.563.188)	2.066.606.233
Créditos diversos	(1.696.898.680)	(2.780.594.261)
Aumento (disminución) en pasivos operativos		
Obligaciones varias	(1.178.633.145)	913.867.508
<b>Efectivo neto proporcionado (aplicado) por las actividades de operación</b>	<b><u>3.629.196.006</u></b>	<b><u>12.043.090.537</u></b>
<b>FLUJO DE EFECTIVO POR ACTIVIDADES DE INVERSIÓN</b>		
Adquisición de bienes de uso	(4.097.605.942)	(12.500.364.165)
Acciones en tesorería		(17.840.519.914)
<b>Efectivo neto proporcionado (aplicado) por las actividades de inversión</b>	<b><u>(4.097.605.942)</u></b>	<b><u>(30.340.884.079)</u></b>
<b>FLUJO DE EFECTIVO POR ACTIVIDADES DE FINANCIACIÓN</b>		
Deudas bancarias	(560.809.379)	8.554.384.224
Bonos emitidos (rescatados)	(122.260.000)	20.047.555.377
<b>Efectivo neto proporcionado (aplicado) por las actividades de financiación</b>	<b><u>(683.069.379)</u></b>	<b><u>28.601.939.601</u></b>
<b>Variación neta del efectivo</b>	<b><u>(1.151.479.315)</u></b>	<b><u>10.190.565.222</u></b>
<b>Más: Efectivo al inicio del trimestre</b>	<b>2.286.514.520</b>	<b>731.124.881</b>
<b>Efectivo al cierre del trimestre</b>	<b><u>1.135.035.205</u></b>	<b><u>10.921.690.103</u></b>

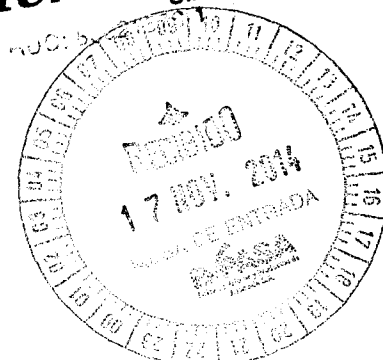
Léase las notas y anexos que acompañan a estos Estados Financieros

Lic. Ronald Duerksen F.  
Contador

Tomy Goertzen  
Síndico

Wilfried Ediger  
Presidente

**Mercotec**  
S.A.E.



**BALANCE GENERAL AL 30 DE SETIEMBRE DE 2014 Y 2013**  
(Expresado en Guaraníes)

**PROPIEDADES, PLANTA Y EQUIPO**

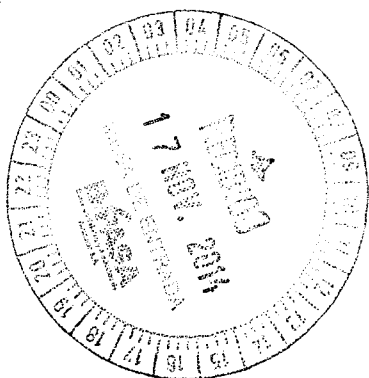
**ANEXO A**

N°	CUENTAS	VALORES DE ORIGEN					DEPRECIACIONES					NETO RESULTANTE
		AL INICIO	ALTAS	BAJAS	REVALUO	AL CIERRE	AL INICIO	ALTAS	BAJAS	REVALUO	ACUMULADO	
1	Terrenos	9.588.983.344	597.889.311	0	269.690.157	10.456.562.812	0		0	0	0	10.456.562.812
2	Edificios	469.148.716	0	0	12.455.028	481.603.744	26.302.972	9.141.381	0	0	35.444.353	446.159.392
3	Instalaciones	2.906.628.164	922.659.191	1.559.456	65.383.722	3.893.111.621	581.873.722	221.491.071	0	0	803.364.793	3.089.746.828
4	Herramientas y enseres	540.675.391	0	0	12.133.296	552.808.687	109.269.233	80.724.519	0	0	189.993.752	362.814.936
5	Muebles y equipos	998.591.434	48.662.773	0	22.427.874	1.069.682.081	201.155.929	76.021.299	0	0	277.177.228	792.504.853
6	Equipos de informática	1.061.935.128	94.678.497	0	8.833.113	1.165.446.738	747.868.955	97.014.753	0	0	844.883.708	320.563.030
7	Rodados	1.687.789.542	152.060.499	13.004.182	23.529.789	1.850.375.648	851.174.706	184.207.041	0	0	1.035.381.747	814.993.901
8	Obras en curso- Nemby	14.772.185.270	2.141.366.150	0	410.016.654	17.323.568.066	193.815.338	287.397.909	0	0	481.213.247	16.842.354.822
9	Mejoras en predio ajeno	1.112.108.891	168.283.490	13.430.327	12.925.620	1.279.887.674	652.531.441	86.122.647	0	0	738.654.088	541.233.586
<b>Totales al 30.09.2014</b>		<b>33.138.045.880</b>	<b>4.125.599.911</b>	<b>27.993.965</b>	<b>837.395.253</b>	<b>38.073.047.071</b>	<b>3.363.992.296</b>	<b>1.042.120.620</b>	<b>0</b>	<b>0</b>	<b>4.406.112.916</b>	<b>33.666.934.160</b>
<b>Totales al 30.09.2013</b>		<b>15.864.241.450</b>	<b>#####</b>	<b>810.980</b>	<b>345.756.780</b>	<b>28.707.862.395</b>	<b>2.509.113.071</b>	<b>406.520.856</b>			<b>2.915.633.927</b>	<b>25.792.228.468</b>

Lic. Ronald Guersken F.  
Contador

Terry Goertzen  
Sindico

  
 Wilfried Ediger  
 Presidente  
**Mercotec**  
 S.A.E.  
 RUC: 50021575-1



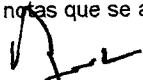
**BALANCE GENERAL AL 30 DE SETIEMBRE DE 2014 Y 2013**  
(Expresado en Guaraníes)

**ACTIVOS INTANGIBLES**

**ANEXO B**

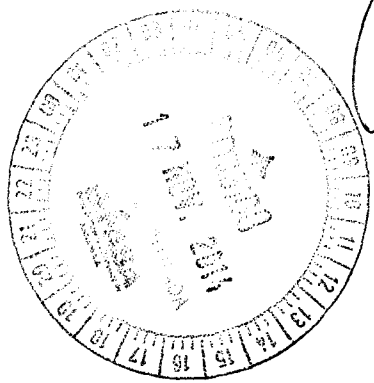
CUENTAS	VALORES DE ORIGEN				AMORTIZACIONES				NETO RESULTANTE
	AL INICIO DEL PERIODO	AUMENTO	DISMINUCION	AL CIERRE DEL PERIODO	ACUMULADAS AL INICIO PERIODO	DEL PERIODO	BAJAS	ACUM.AL CIERRE DEL PERIODO	
			NO APLICABLE						
TOTALES 30.09.2014	-0-	-0-	-0-	-0-	-0-	-0-	-0-	-0-	-0-
TOTALES 30.09.2013	-0-	-0-	-0-	-0-	-0-	-0-	-0-	-0-	-0-

Las notas que se acompañan forman parte integrante de estos estados financieros.

  
Lic. Ronald Duerksen F.  
Contador

  
Terry Goertzen  
Síndico

  
Wilfried Ediger  
Presidente  
**Mercotec**  
S.A.E.  
1997-2013-1



**BALANCE GENERAL AL 30 DE SETIEMBRE DE 2014 Y 2013**  
(Expresado en Guaraníes)

**INVERSIONES, ACCIONES, DEBENTURES Y OTROS TITULOS EMITIDOS EN SERIE**  
**PARTICIPACION EN OTRAS SOCIEDADES**

**ANEXO C**

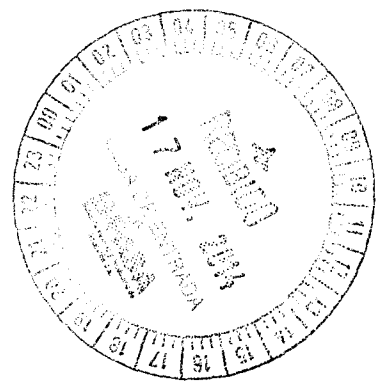
DENOMINACION Y CARACTERISTICA DE LOS VALORES EMISOR	CLASE	VALOR NOMINAL UNITARIO	CANTIDAD	VALOR NOMINAL TOTAL	VALOR PATRIMONIAL PROPORC.	VALOR DE LIBROS	VALOR DE COTIZACION	INFORMACION SOBRE EL EMISOR				
								% DE PARTICIPAC.	ACTIVIDAD PRINCIPAL	CAPITAL	S/ULTIMO BALANCE	
											RESULTADO	PATRIMONIO NETO
INVERSIONES TEMPORARIAS (DETALLAR)				(NO APLICABLE)								
TOTAL 30.09.2014												
TOTAL 30.09.2013												

Las notas que se acompañan forman parte integrante de estos estados financieros.

Lic. Ronald Duerksen F.  
Contador

*Terry Goertzen*  
Terry Goertzen  
Sindico

*Wilfried Ediger*  
Wilfried Ediger  
Presidente  
**Mercotec**  
S.A.E.



**BALANCE GENERAL AL 30 DE SETIEMBRE DE 2014 Y 2013**  
**(Expresado en Guaranies)**

**OTRAS INVERSIONES**


**ANEXO D**

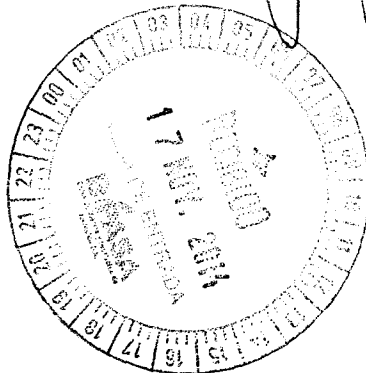
CUENTAS	VALOR DE COSTO	AMORTIZAC.	VALOR DE COTIZACION	VALOR REGISTRADO 30.09.2014	VALOR REGISTRADO 30.09.2013
INVERSIONES CORRIENTES (DETALLAR)					
SUBTOTAL		(NO APLICABLE)			
INVERSIONES NO CORRIENTES (DETALLAR)					
SUBTOTAL					
TOTALES					

Las notas que se acompañan forman parte integrante de estos estados financieros.

  
 Lic. Ronald Duerksen F.  
 Contador

  
 Tomy Goertzen  
 Síndico

  
 Wilfried Ediger  
 Presidente  
**Mercotec**  
 S.A.E.





**BALANCE GENERAL AL 30 DE SETIEMBRE DE 2014 Y 2013**  
**(Expresado en Guaraníes)**

**PREVISIONES**

**ANEXO E**

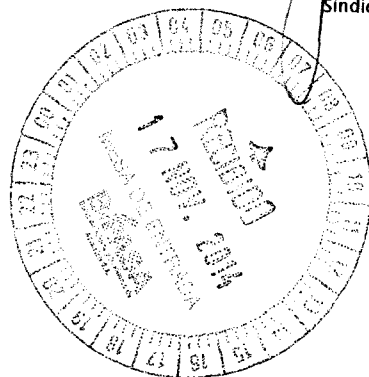
RUBROS	SALDOS AL INICIO DEL PERIODO	AUMENTOS	DISMINUCIONES	SALDOS AL 30.09.2014	SALDOS AL 30.09.2013
DEDUCIDAS DEL ACTIVO	1.454.551.827	865.445.329	382.150.293	1.937.846.863	1.557.902.123
<b>TOTAL</b>		-		<b>1.937.846.863</b>	<b>1.557.902.123</b>
INCLUIDAS EN EL PASIVO	-	477.633.064	643.136.818	165.503.754	58.717.475
<b>TOTAL</b>	-	-	-	<b>165.503.754</b>	<b>58.717.475</b>

Las notas que se acompañan forman parte integrante de estos estados financieros.

  
 Lic. Ronald Duerksen F.  
 Contador

  
 Terry Goertzen  
 Síndico

  
 Wilfried Ediger  
 Presidente  
**Mercotec**  
 S.A.E.




**BALANCE GENERAL AL 30 DE SETIEMBRE DE 2014 Y 2013**  
(Expresado en Guaraníes)

**COSTO DE MERCADERIAS O PRODUCTOS VENDIDOS O SERVICIOS PRESTADOS**

**ANEXO F**

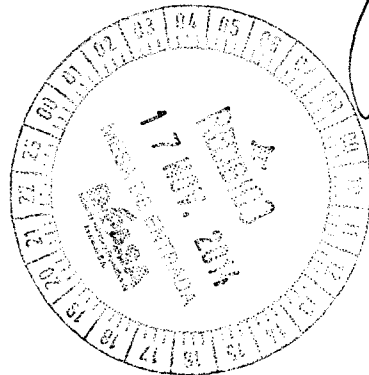
DETALLE	PERIODO AL 30.09.2014		PERIODO AL 30.09.2013	
	<b>I. COSTO DE MERCADERIAS O PRODUCTOS VENDIDOS</b>			
Existencias al Comienzo del Ejercicio				
Mercaderías de reventa	43.428.537.266	43.428.537.266	44.408.836.477	44.408.836.477
Compras y Costos de Producción del Ejercicio				
a) Compras	30.816.303.247	30.816.303.247	24.916.464.826	24.916.464.826
Existencia al cierre del Ejercicio				
Mercaderías de reventa	46.487.100.454	-46.487.100.454	-42.328.199.618	-42.328.199.618
<b>II. COSTO DE SERVICIOS PRESTADOS</b>				
<b>COSTO DE MERCADERIAS O PRODUCTOS VENDIDOS Y SERVICIOS PRESTADOS</b>		<b>27.757.740.059</b>		<b>26.997.101.685</b>

Las notas que se acompañan forman parte integrante de estos estados financieros.

  
Lic. Ronald Duerksen F.  
Contador

  
Terry Goertzen  
Síndico

  
Wilfried Ediger  
**Mercotec**  
S.A.E.



**BALANCE GENERAL AL 30 DE SETIEMBRE DE 2014 Y 2013**  
(Expresado en Guaraníes y Moneda Extranjera)

**ACTIVOS Y PASIVOS EN MONEDA EXTRANJERA**

**ANEXO G**

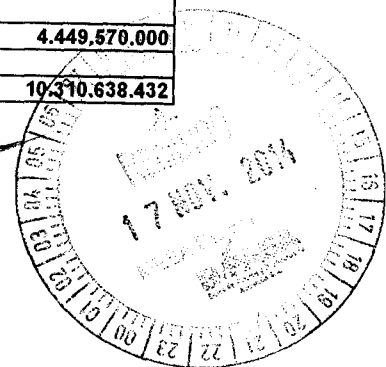
DETALLE	MONEDA EXTRANJERA			MONEDA LOCAL	
	CLASE	MONTO	CAMBIO VIGENTE	AL 30/09/2014	AL 30/09/2013
<b>ACTIVO</b>					
<b>ACTIVOS CORRIENTES</b>					
<b>DISPONIBILIDADES</b>					
Recaudaciones a depositar	US\$	2.428,18	4.473,93	10.863.507	6.480.371
<b>BANCOS</b>					
Banco Itaú S.A.	US\$	3.466,88	4.473,93	15.510.582	7.329.836
Banco Regional S.A.	US\$	9.389,30	4.473,93	42.007.071	0
Banco Sudameris S.A.E.C.A.	US\$	6.445,23	4.473,93	28.835.508	8.194.964.719
<b>SUBTOTALES</b>	<b>US\$</b>	<b>21.729,59</b>		<b>97.216.668</b>	<b>8.208.774.926</b>
<b>TOTAL ACTIVO</b>	<b>US\$</b>	<b>21.729,59</b>		<b>97.216.668</b>	<b>8.208.774.926</b>
<b>PASIVOS CORRIENTES</b>					
<b>DEUDAS FINANCIERAS</b>					
Banco Itaú S.A. - Péstamos	US\$	0,00	4.488,65	0	445.063.790
Banco Regional- Sobregiros	US\$	0,00	4.488,65	0	7.961.180
Banco GNB S.A. - Carta de crédito	US\$	578.019,50	4.488,65	2.594.527.229	1.692.792.186
BBVA- Carta de Crédito	US\$	114.000,00	4.488,65	511.706.100	509.480.215
Banco Do Brasil- Carta de crédito	US\$	107.475,80	4.488,65	482.421.250	729.159.935
<b>DEUDAS COMERCIALES</b>					
Proveedores de bienes y servicios	US\$	19.923,51	4.488,65	89.429.663	382.996.471
Proveedores del Exterior	US\$	0,00	4.488,65	0	-4.370.723
<b>DEUDAS FINANCIERAS</b>					
Bonos emitidos	US\$	500.000,00	4.488,65	2.244.325.000	2.055.701.340
Intereses de Bonos a Pagar	US\$	59.226,03	4.488,65	265.844.920	94.371.629
Intereses no Devengados	US\$	-58.810,86	4.488,65	-263.981.367	-52.087.591
<b>SUBTOTALES PASIVOS NO CORRIENTES</b>	<b>US\$</b>	<b>1.319.833,98</b>		<b>5.924.272.795</b>	<b>5.861.068.432</b>
<b>DEUDAS FINANCIERAS</b>					
Bonos emitidos	US\$	500.000,00	4.488,65	2.244.325.000	4.449.570.000
Intereses de Bonos a Pagar	US\$	19.945,21	4.488,65	89.527.067	5.570.352.930
Intereses no Devengados	US\$	-19.805,40	4.488,65	-88.899.509	-5.570.352.930
<b>SUBTOTALES</b>	<b>US\$</b>	<b>500.139,81</b>		<b>2.244.952.558</b>	<b>4.449.570.000</b>
<b>TOTAL PASIVO</b>	<b>US\$</b>	<b>1.819.973,79</b>		<b>8.169.225.353</b>	<b>10.370.638.432</b>

Las notas que se acompañan forman parte integrante de estos estados financieros.

Lic. Ronald Duerksen F.  
Contador

Terry Goertzen  
Síndico

Wfried Ediger  
Mercotec S.A.E.



**ANEXO H**

**BALANCE GENERAL AL 30 DE SETIEMBRE DE 2014 Y 2013**  
(Expresado en Guaraníes)

**INFORMACION REQUERIDA SOBRE COSTOS Y GASTOS**


RUBROS	GASTOS DE COMERCIALIZACIÓN	GASTOS DE ADMINISTRACIÓN	GASTOS FINANCIEROS	GASTOS NO OPERATIVOS	TOTAL	
					30.09.2014	30.09.2013
Remuneraciones de administradores, directores, síndicos y consejo de vigilancia	228.098.583	968.065.035			1.196.163.618	1.194.597.160
Sueldos y Jornales	4.965.286.599				4.965.286.599	4.570.736.707
Contribuciones sociales	744.777.181				744.777.181	680.183.270
Regalías y honorarios por servicios técnicos	210.687.000	196.514.167			407.201.167	346.865.745
Gastos de publicidad y propaganda	66.000.021	3.542.467			69.542.488	139.664.325
Servicios Básicos		244.248.115			244.248.115	185.093.544
Impuestos, Tasas y contribuciones	8.564.012	290.742.103			299.306.115	1.189.493.181
Intereses a bancos y Bonos			2.684.143.175		2.684.143.175	2.061.941.689
Diferencia de Cambio			16.912.898		16.912.898	113.580.837
Depreciación de propiedades, plantas y equipos	1.042.120.619				1.042.120.619	406.520.856
Gastos de rodados	86.427.760	677.182			87.104.942	63.938.409
Créditos incobrables	888.535.315				888.535.315	383.436.462
Otros Gastos	2.402.532.707	1.940.104.382	75.364.252		4.418.001.341	4.328.721.943
<b>TOTALES 30.09.2014</b>	<b>10.643.029.797</b>	<b>3.643.893.451</b>	<b>2.776.420.325</b>	<b>0</b>	<b>17.063.343.573</b>	
<b>TOTALES 30.09.2013</b>	<b>9.034.324.946</b>	<b>4.454.926.656</b>	<b>2.175.522.526</b>			<b>15.664.774.128</b>

Las notas que se acompañan forman parte integrante de estos estados financieros.

Lic. Ronald J. Jansen F.  
Contador

Tommy Goertzen  
Síndico

Wilfried Ediger  
Presidente  
**Mercotec**  
S.A.E.  
RUC: 80021576-1




BALANCE GENERAL AL 30 DE SETIEMBRE DE 2014 Y 2013

DATOS ESTADISTICOS


ANEXO I

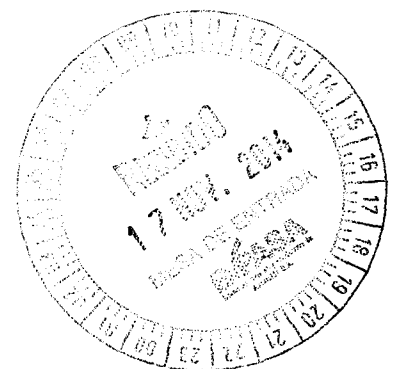
INDICADORES OPERATIVOS	ACUMULADO AL FIN DEL PERIODO	
	30.09.2014	30.09.2013
Volumen de Ventas (miles de guaraníes)	52.039.968	51.597.821
Cantidad de Empleados y Obreros	132	125
Consumo de Energía (miles de guaraníes)	123.307	66.553
Cantidad de Sucursales (unidades físicas)	4	6

Las notas que se acompañan forman parte integrante de estos estados financieros.

  
Lic. Ronald Duerksen F.  
Contador

  
Terry Goerzen  
Síndico

  
Wilfried Ediger  
Presidente  
**Mercotec**  
S.A.E.  
RUC: 80021576-1



**BALANCE GENERAL AL 30 DE SETIEMBRE DE 2014 Y 2013**  
(Expresado en Guaraníes)


**INDICES ECONOMICOS - FINANCIEROS**

**ANEXO J**


<b>INDICADORES OPERATIVOS</b>	<b>ACUMULADO AL FIN DEL PERIODO</b>	
	<b>30.09.2014</b>	<b>30.09.2013</b>
LIQUIDEZ (1)	4,66	4,23
ENDEUDAMIENTO (2)	0,53	0,51
RENTABILIDAD (3)	0,13	0,16

1) <u>Activo Corriente</u>	<u>70.460.360.314</u>
Pasivo Corriente	15.105.977.638
2) <u>Total del Pasivo</u>	<u>36.162.384.062</u>
Patrimonio Neto	67.964.910.412
3) <u>Resultado antes del Impuesto a la Renta</u>	<u>7.991.299.358</u>
Patrimonio Neto Excluido el Resultado del Ejerc.	60.777.308.892

Las notas que se acompañan forman parte integrante de estos estados financieros.

  
Lic. Ronald Duerksen F.  
Contador

  
Tomy Goertzen  
Sindico

  
Wilfried Ediger  
Presidente  
**Mercotec**  
S.A.E.  
RUC: 10023 2004

# Notas a los Estados Financieros

## Al 30 de Setiembre de 2014 y 2013

### NOTA 1. EL ENTE

La Entidad **MERCOTEC SOCIEDAD DE RESPONSABILIDAD LIMITADA** fue constituida por escritura pública N° 103 de fecha 20 de setiembre del 2000, autorizada por la Escribanía Livieres, e inscrita en el Registro Público de Comercio bajo el N° 869 de fecha 23 de octubre del 2000. Por escritura pública N° 30 de fecha 07 de abril del 2011, autorizada por el escribano José María Livieres Guggiari, inscrita en el Registro Público de Comercio bajo el N° 432 Serie "F", folios 3252 y siguientes en fecha 30 de mayo del 2011, se transforma en **SOCIEDAD ANONIMA EMISORA**.

La sociedad tiene por objeto dedicarse por cuenta propia, individualmente o asociada a terceros, a la importación, distribución, exportación y comercialización de toda clase de productos y mercaderías.

Sus estatutos sociales tuvieron las siguientes modificaciones:

Por escritura pública N° 06 de fecha 05 de febrero del 2002, inscrita en el Registro Público de Comercio bajo el N° 81, Serie "B", folios 568 y siguientes de fecha 01 de marzo del 2002, por sesión de cuotas otorgado por Ronald Braun Friesen a favor de Ernst Ferdinandt Schmidt y otro.

Por escritura pública N° 118 de fecha 17 de setiembre del 2002, inscrita en el Registro Público de Comercio bajo el N° 843, Serie "B", folios 6758 y siguientes de fecha 04 de noviembre del 2002.


Por escritura Pública N° 142 de fecha 22 de setiembre del 2004, inscrita en el registro Público de Comercio bajo el N° 810, Serie "A", folios 8723 y siguientes de fecha 01 de noviembre del 2004.


Por escritura pública N° 106 de fecha 08 de julio del 2005, autorizada por la Escribanía Livieres, e inscrita en el Registro Público de Comercio bajo el N° 81, Serie "D", folios 888 y siguientes en fecha 13 de setiembre del 2005, incorporándose dentro de su objeto social operaciones en bolsa tales como, emitir, negociar títulos de deuda que será objeto de oferta pública, así como operar en el Mercado de Valores, realizar compra-venta de títulos, acciones y otros valores mobiliarios. Igualmente en el mismo acto, el Capital Social es aumentado a G. 2.200.000.000.


Por Resolución de la Comisión Nacional de Valores N° 888, Acta N° 86, de fecha 17 de octubre del 2005, obtiene su calificación como sociedad emisora de títulos valores de oferta pública que no sean acciones.

Por escritura pública N° 84 de fecha 06 de julio del 2006, autorizada por la Escribanía Livieres, e inscrita en el Registro Público de Comercio bajo el N° 969, Serie "E", folios 9630 y siguientes en fecha 08 de setiembre del 2006, aumentándose el Capital Social a G. 3.500.000.000.



  
Lic. Ronald Duerksen  
Contador

  
Terry Goetzen  
Sindico

  
Wilfried Ediger  
Presidente  
**Mercotec**  
S.A.E.  
CUC: 60021576-1

## Notas a los Estados Financieros

### Al 30 de Setiembre de 2014 y 2013

Por escritura pública N° 24 de fecha 08 de marzo del 2007, autorizada por la Escribanía Livieres, e inscripta en el Registro Público de Comercio bajo el N° 235, Serie "A", folios 2419 y siguientes en fecha 24 de abril del 2007, aumentándose el Capital Social a G. 8.650.000.000.

Por escritura pública N° 30 de fecha 04 de abril del 2008, autorizada por la Escribanía Livieres, e inscripta en el Registro Público de Comercio bajo el N° 480, Serie "E", folios 5713 y siguientes en fecha 26 de junio del 2008, aumentándose el Capital Social a G. 15.000.000.000.

Por Escritura Pública N° 53 de fecha 30 de marzo del 2009, inscripta en el Registro Público de Comercio bajo el N° 204 "A" y siguientes en fecha 13 de mayo del 2009 por cesión de cuotas otorgado por Ferdinand Rempel Warkentin a favor de Ernst Ferdinand Schmidt y otros.

Escritura Pública N° 30 de fecha 7 de abril de 2011, inscripta en el Registro Público de Comercio bajo e N° 432 Serie "F" folios 3252 y siguientes de fecha 30 de mayo de 2011.

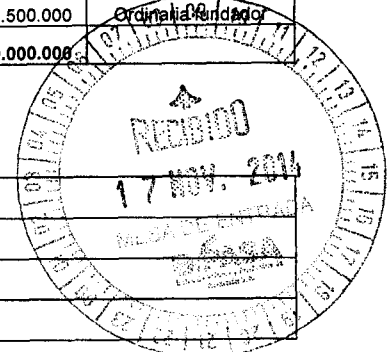
Por Asamblea General Extraordinaria N° 2 de fecha 27 de setiembre de 2011 el capital queda integrado en G. 25.000.000.000, el cual fue comunicado a la C.N.V. Expediente N° 061 Y BVPASA el 12 de enero de 2012.


En el título VIII de los nuevos estatutos sociales de Mercotec S.A.E. sobre disposiciones generales, menciona en el Artículo 38, que quedan emitidas y suscriptas íntegramente 50.000 acciones del capital social de G. 500.000 (quinientos mil guaraníes) cada una de la siguiente manera,

N°	NOMBRE	CANTIDAD DE ACCIONES	VALOR DE ACCIONES	TOTAL DE ACCIONES	CLASE DE ACCIONES
1	Ernst Ferdinand Bergen Schmidt	16.667	500.000	8.333.500.000	Ordinaria fundador
2	Eduard Rempel Warketin	16.666	500.000	8.333.000.000	Ordinaria fundador
3	Wilfried Ediger Martens	16.667	500.000	8.333.500.000	Ordinaria fundador
<b>TOTALES</b>		<b>50.000</b>		<b>25.000.000.000</b>	

El directorio queda constituido de la siguiente manera:

1	Presidente	Wilfried Ediger Martens
2	Vice Presidente	Eduard Rempel
3	Director Titular	Christian Thielmann
4	Síndico	Temy Goertzen



  
Lic. Ronald Duerksen  
Contador

  
Temy Goertzen  
Síndico

  
**Mercotec**  
Wilfried Ediger  
Presidente S.A.E.  
CUI: 60021376-1



## Notas a los Estados Financieros

Al 30 de Setiembre de 2014 y 2013

### NOTA 2. EJERCICIO FISCAL

El ejercicio económico y fiscal conforme a la Escritura Pública de constitución cierra el 31 de diciembre de cada año, el presente corresponde al periodo intermedio cerrado al 30 de setiembre de 2014 del décimo cuarto ejercicio.

### NOTA 3. PRINCIPALES POLÍTICAS DE CONTABILIDAD

Para la preparación y presentación de los Estados Financieros, la Sociedad adopta las siguientes políticas de Contabilidad.

#### a) Base de Presentación de los Estados Financieros

Los Estados Financieros se presentan en el periodo intermedio con cierre al 30 de setiembre de 2014, comparativos con cifras de igual fecha del ejercicio anterior.

#### b) Efecto de la inflación sobre los Estados Financieros

Los Estados Financieros han sido preparados en base a cifras históricas y no se reconocen en forma integral los efectos de la inflación en la situación patrimonial y financiera de la entidad al 30 de setiembre de 2014 y 2013. Excepto el reconocimiento parcial de los efectos de la pérdida del poder adquisitivo de la moneda en el revalúo de los Bienes de Uso.

#### c) Moneda Extranjera

Los activos y pasivos en moneda extranjera fueron valuados a los tipos de cambios vigentes a la fecha de cierre del Balance General. Para el 30 de setiembre de 2014 fue establecido el tipo de cambio de G 4.473,93 para Activos y de G. 4.488,65 para Pasivos por cada dólar estadounidense, de conformidad a las resoluciones de la Sub Secretaría de Estado de Tributación. Las diferencias de cambio resultantes son reconocidas como resultados.

#### d) Valuación de Bienes de Uso.


Los Bienes de Uso al cierre del periodo intermedio se hallan valuados a sus costos de adquisición, revaluados al 30 de setiembre de 2014 y 2013. Las depreciaciones son calculadas sobre los montos revaluados y computadas mediante cargos periódicos a resultados, suficientes para recuperar el valor de los activos sobre la base del sistema lineal, en los años estimados de vida útil.

#### e) Previsión para cuentas dudosas

La Sociedad realiza la previsión para malos créditos aplicando el 0.6% sobre el total de las ventas a créditos mensuales, las mismas son expuestas en el activo como cuenta regularizadora del rubro créditos.

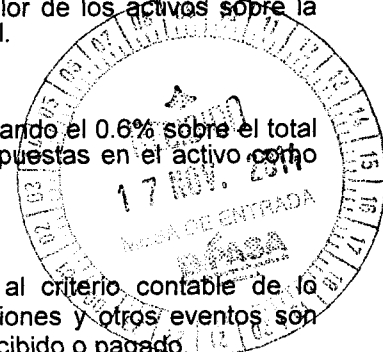
#### f) Reconocimiento de Ingresos y Egresos.

Los ingresos y egresos son reconocidos de acuerdo al criterio contable de lo devengado. Bajo tal criterio los efectos de las transacciones y otros eventos son reconocidos cuando ocurren y no cuando el efectivo es recibido o pagado.

  
Lic. Ronald Duerksen  
Contador

8  
  
Temy Goetzten  
Síndico

  
Wilfried Ediger  
Presidente  
**Mercotec**  
S.A.E.  
-UC: 00021576-1

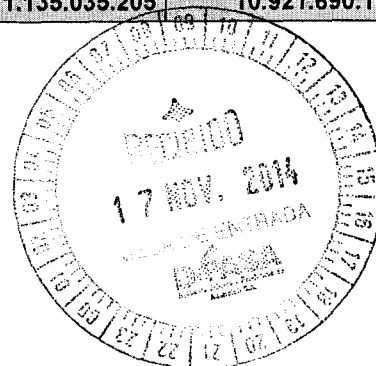


## Notas a los Estados Financieros

### Al 30 de Setiembre de 2014 y 2013


**NOTA 4. DISPONIBILIDADES:** El saldo de este rubro al 30 de setiembre de 2014 y 2013 está compuesto de la siguiente manera:

Cuenta	Saldo expresado en Guaraníes al:	
	30/09/14	30/09/13
<b>Caja</b>		
Recaudaciones a Depositar (U\$S)	10.863.507	6.480.371
Recaudaciones a Depositar (GS)	462.186.619	358.947.154
Caja Suc_CDE	(3.384.374)	1.662.820
Caja Sucursal Hernandarias	0	11.064.481
Caja Suc_Oviedo	10.278.169	32.730.974
Caja Suc_Caaguazú	0	96.576.482
Caja San Juan Nepomuceno	22.459.565	29.821.476
Caja RRHH	(25.907)	16.061.134
Caja Viáticos	19.384.368	(4.118)
Caja Central Cheques (U\$S)	0	0
<b>Total Caja</b>	<b>521.761.947</b>	<b>553.340.774</b>
<b>Bancos</b>		
Banco Nacional de Fomento – Cta. Cte. Gs.	0	17.538.315
Banco Itaú S.A. – Cta. Cte Gs.	379.550.836	0
Banco Itaú S.A. – Cta. Cte US\$	15.510.582	7.329.836
Banco GNB. – Cta. Cte. Gs.	15.955.751	15.301.187
Visión Banco S.A. - Caja de ahorros	36.363.381	1.891.613.787
Banco Regional S.A. – Cta. Cte. Gs.	21.930.541	144.803.940
Banco Regional S.A. – Cta. Cte. US\$	42.007.071	0
Banco Sudameris S.A.E.C.A. – Cta. Cte Gs.	17.557.701	19.324.700
Banco Sudameris S.A.E.C.A. – Cta. Cte. US\$	28.835.508	8.194.964.719
BBVA Banco – Cta. Cte Gs	15.404.311	25.377.622
Banco Continental S.A. – Cta. Cte. Gs.	21.085.911	26.520.152
Banco Atlas S.A.E.C.A. – Cta. Cte. Gs.	15.096.338	18.860.338
Banco Do Brasil S.A. Cta. Cte. Gs.	3.975.327	6.714.733
<b>Total Banco</b>	<b>613.273.258</b>	<b>10.368.349.329</b>
<b>TOTAL DISPONIBILIDADES</b>	<b>1.135.035.205</b>	<b>10.921.690.103</b>



  
Lic. Ronald Duerksen  
Contador

  
Temy Goerzen  
Sindico

  
Wilfried Ediger  
S.A.E.  
C.U.C.: 00021575-1

## Notas a los Estados Financieros

Al 30 de Setiembre de 2014 y 2013

### NOTA 5. CRÉDITOS POR VENTAS

En este rubro se registran derechos contra terceros (clientes) por ventas realizadas a créditos en guaraníes, los cuales se exponen a continuación:

Cuenta	Saldo Expresado en Guaraníes al:	
	30/09/14	30/09/13
Deudores por Ventas	9.912.077.799	10.892.460.280
(-) Previsión p/ Cuentas Incobrables	(1.937.846.863)	(1.557.902.123)
Cheques Adelantados	11.241.264.222	9.602.964.234
Cheques Rechazados	2.075.892.823	1.707.200.414
<b>TOTALES</b>	<b>21.291.387.981</b>	<b>20.644.722.805</b>

### NOTA 6. OTROS CRÉDITOS

En este rubro se registran los adelantos a empleados, y otros créditos, los que se exponen a continuación:

Cuenta	Saldo Expresado en Guaraníes al:	
	30/09/14	30/09/13
Adelanto de sueldos y remuneraciones	191.203.457	174.349.302
Garantía de Alquiler	12.394.100	37.627.881
Anticipo a Proveedores	1.542.980	32.405.180
Anticipo Impuesto a la Renta	1.292.643.543	1.909.698.786
Retención Impuesto a la Renta	471.747	433.430
Retención IVA	10.786.464	0
<b>TOTALES</b>	<b>1.509.042.291</b>	<b>2.154.514.579</b>


### NOTA 7. BIENES DE CAMBIO

El saldo de este rubro corresponde a las mercaderías en existencia al cierre del periodo intermedio cerrado al 30 de setiembre de 2014 y 2013. Las mercaderías están compuestas, entre otras, por existencias de repuestos de motocicletas y auto vehículos en general, cuyos saldos se detallan a continuación:

Cuenta	Saldo Expresado en Guaraníes al:	
	30/09/14	30/09/13
Mercaderías para Reventa	33.916.634.960	33.856.584.799
Mercaderías en Curso	12.570.465.494	8.471.614.819
<b>TOTALES</b>	<b>46.487.100.454</b>	<b>42.328.199.618</b>

### NOTA 8. GASTOS PAGADOS POR ADELANTADO

Este rubro se consigna los gastos pagados por anticipado, tal como se expone a continuación:



LTC. Ronald Duerksen  
Contador

*Tomy Goertzen*<sup>10</sup>  
Tomy Goertzen  
Síndico

*Wilfried Ediger*  
Wilfried Ediger  
**Mereotec**  
S.A.E.  
C.U.C.: 00021375-1

## Notas a los Estados Financieros

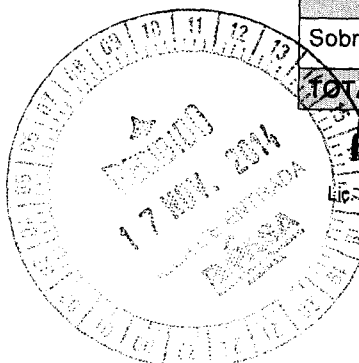
Al 30 de Setiembre de 2014 y 2013

Cuenta	Saldo Expresado en Guaraníes al:	
	30/09/2014	30/09/2013
Seguros Pagados por Adelantado	22.267.157	13.137.998
Gastos Varios Pagados por Adelantado	15.527.226	0
Alquileres pagados por adelantado	0	13.500.000
Otros gastos pagados por adelantado	0	29.762.435
<b>TOTALES</b>	<b>37.794.383</b>	<b>56.400.433</b>

### NOTA 9. DEUDAS FINANCIERAS

Este rubro registra las obligaciones de la sociedad por deudas en concepto de préstamos con Bancos y Bonos colocados. La composición es la siguiente:

Cuenta	Saldo expresado en Guaraníes al:	
	30/09/14	30/09/13
<b><u>Préstamos</u></b>		
Banco Regional S.A.	1.440.000.000	14.160.000.000
Intereses a Pagar	1.243.006.028	6.945.495.261
Intereses no Devengados	(1.124.373.053)	(6.863.789.846)
Banco Regional IVA no Devengado	(113.000.549)	(328.929.044)
Banco Itaú S.A.	0	445.063.790
GNB Paraguay S.A.	0	981.284.919
<b>Total Préstamos</b>	<b>1.445.632.426</b>	<b>15.339.125.080</b>
<b><u>Cartas de Créditos</u></b>		
GNB Bank	2.594.527.229	0
Banco Sudameris S.A.E.C.A.	0	1.692.792.186
Banco Do Brasil S.A.	482.421.250	729.159.935
BBVA Banco	511.706.100	509.480.215
<b>Total Cartas de Créditos</b>	<b>3.588.654.579</b>	<b>2.931.432.336</b>
<b><u>Bonos</u></b>		
Bonos emitidos	8.244.325.000	2.055.701.340
Intereses de Bonos a Pagar	1.802.776.427	94.371.628
Intereses no Devengados	(1.790.139.142)	(52.087.591)
<b>Total Bonos</b>	<b>8.256.962.285</b>	<b>2.097.985.377</b>
Sobregiro Bancario	17.751.091	51.697.605
<b>TOTAL CORRIENTE</b>	<b>13.309.000.381</b>	<b>20.420.240.398</b>



Lic. Ronald Duerksen  
Contador

*Tomy*  
Tomy Goertzen  
Sindico

*W. Ediger*  
W. Ediger  
Mercotec  
S.A.E.  
C.I.: 90021376-1

## Notas a los Estados Financieros

Al 30 de Setiembre de 2014 y 2013

<b>Préstamos</b>		
Banco Regional S.A.	11.280.000.000	0
Banco Regional Intereses a Pagar	4.602.008.226	0
Banco Regional Intereses no Devengados	(4.162.790.784)	0
Banco Regional IVA no Devengado	(418.364.389)	0
<b>Total Préstamos</b>	<b>11.300.853.053</b>	<b>0</b>
<b>Bonos</b>		
Bonos emitidos	9.744.325.000	17.949.570.000
Intereses de Bonos a Pagar	1.601.787.342	5.570.352.930
Intereses no Devengados	(1.590.558.970)	(5.570.352.930)
<b>Total Bonos</b>	<b>9.755.553.372</b>	<b>17.949.570.000</b>
<b>TOTAL NO CORRIENTE</b>	<b>21.056.406.425</b>	<b>17.949.570.000</b>
<b>TOTALES</b>	<b>34.365.406.806</b>	<b>38.369.810.398</b>

### NOTA 10. DEUDAS COMERCIALES

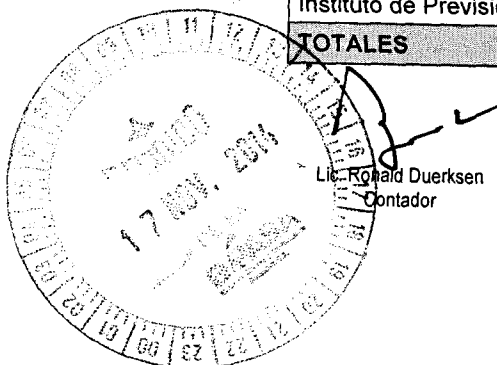
Este rubro registra los compromisos pendientes de pago con proveedores de relacionados con la compra de mercaderías. El saldo al 30 de setiembre de 2014 y 2013, se halla compuesto de la siguiente forma:

Cuenta	Saldo expresado en Guaraníes al:	
	30/09/2014	30/09/2013
Proveedores de bienes y servicios	198.132.993	657.500.012
Adelanto de Clientes	25.741.736	30.080.341
<b>TOTALES</b>	<b>223.874.729</b>	<b>687.580.353</b>

### NOTA 11. DEUDAS SOCIALES E IMPOSITIVAS

Esta cuenta registra las provisiones para pagos de aportes sociales e impuestos, al 30 de setiembre de 2014 y 2013, respectivamente:

Cuenta	Saldo expresado en Guaraníes al:	
	30/09/14	30/09/13
Dto. 13424 Ret. IVA a Pagar	9.965.261	53.622.000
Impuesto al Valor Agregado Débito	282.993.677	20.486.377
Instituto de Previsión Social a Pagar	121.410.203	101.094.927
<b>TOTALES</b>	<b>414.369.141</b>	<b>175.203.304</b>



12  
Temy Goerzen  
Síndico

*W. Edig*  
**Merotec**  
Presidente S.A.E.  
JOS 00021575-1

## Notas a los Estados Financieros

Al 30 de Setiembre de 2014 y 2013

### NOTA 12. OTROS PASIVOS

Este rubro registra las provisiones y previsiones de la Sociedad, tal como se detalla a continuación:

Cuenta	Saldo expresado en Guaraníes al:	
	30/09/14	30/09/13
Provisión Impuesto a la Renta	803.697.838	1.091.240.210
Provisión para donaciones	100.288.928	0
Provisión para Aguinaldos	390.250.380	356.533.847
Preaviso/ Indemnización a Pagar	30.000.000	0
Previsión para fluctuación de moneda extranjera	(201.672.018)	(292.717.475)
Otras Previsiones	36.168.264	234.000.000
<b>TOTALES</b>	<b>1.158.733.392</b>	<b>1.389.056.582</b>

### NOTA 13. VENTAS NETAS

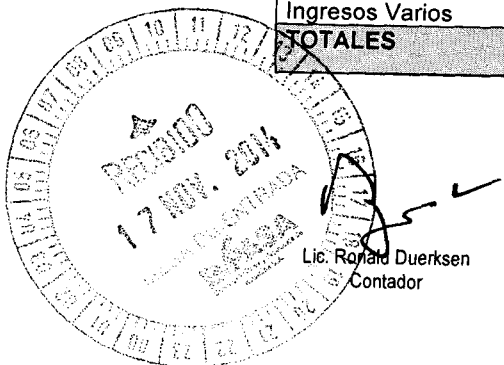
Esta cuenta registra las ventas de mercaderías deducidas las devoluciones y los descuentos concedidos. Al 30 de setiembre de 2014 y 2013 se encuentra conformada de la siguiente manera:

Cuenta	Saldo expresado en Guaraníes al:	
	30/09/14	30/09/13
Ventas de Mercaderías	54.587.034.835	54.454.623.975
(-) Descuentos	(618.333.918)	(587.083.329)
(-) Devoluciones	(1.928.732.219)	(2.269.719.189)
<b>TOTALES</b>	<b>52.039.968.698</b>	<b>51.597.821.457</b>

### NOTA 14. OTROS INGRESOS

Este rubro registra todos los otros ingresos operativos y no operativos. La composición es la siguiente:

Cuenta	Saldo expresado en Guaraníes al:	
	30/09/14	30/09/13
Venta de Bienes de Uso	33.009.516	71.902.449
Intereses Cobrados	115.332.878	280.277.166
Descuentos Obtenidos	141.010	0
Diferencia de Cambios	612.183.026	36.604.535
Ingresos Varios	11.747.862	5.973.999
<b>TOTALES</b>	<b>772.414.292</b>	<b>394.758.149</b>



-----0000000-----  
13  
*Jomy*  
Tomy Goertzen  
Sindico

*W. Ediger*  
Wilfried Ediger  
**Mercotec**  
S.A.E.  
C.I.B. 50071379-1

## ESTADOS CONTABLES

Por el ejercicio anual N° 14 iniciado el 01/01/2014 al 30/09/2014 presentado en forma comparativa con el ejercicio anterior

Denominación: **MERCOTEC S.A.E.**

Domicilio legal : Avda. Eusebio Ayala N° 1840 casi Amancio González.

Actividad principal: Importación, distribución, consignación, representación, exportación y comercialización de toda clase de productos y mercaderías.

Inscripción en el Registro Público de Comercio N° 869 de los Estatutos Sociales y sus modificaciones N° 81, 843, 810, 81, 969, 235, 480, 204 y 432.


Inscripción en la Comisión Nacional de Valores: Según Resolución N° 888, Acta N° 86, de fecha 17 de octubre de 2005.

Fecha de vencimiento del Estatuto o Contrato Social: Año 2110.


Composición del Capital


Acciones

Cantidad	Votos	Tipo	Suscripto G.	Integrado G.
16.667	83335	Fundador	8.333.500.000	8.333.500.000
16.667	83335	Fundador	8.333.500.000	8.333.500.000
16.666	83330	Fundador	8.333.000.000	8.333.000.000
50.000	250.000		<u>25.000.000.000</u>	<u>25.000.000.000</u>

  
Lic. Ronald Guerkens F.  
Contador

  
Terry Goertzen  
Síndico

  
Wilfried Ediger  
Presidente  
**Mercotec**  
S.A.E.  
SUJ: 80021576-1



**MERCOTEC S.A.E.**

**Informe del Síndico correspondiente al periodo del 01/01/2014 al 30/09/14**

Asunción, 05 de Noviembre de 2014

A los Directores de Mercotec S.A.E.

**Estimados Señores:**


En mi carácter de SINDICO TITULAR he fiscalizado la dirección y administración de **MERCOTEC S.A.E.**, durante el periodo del 01 de enero de 2014 al 30 de Septiembre de 2014.

Al efecto, analice conceptualmente el **BALANCE GENERAL**, y el **ESTADO DE RESULTADOS**, al 30 de Septiembre de 2014.

Por lo así expuesto, en mi opinión los estados contables están presentados conforme a las normas vigentes y la actuación del Directorio se ajustó a la ley y a los estatutos sociales.

Atentamente.

.....  
**Lic. Temi R. Goertzen K.**  
**Sindico Titular**





Certifico: Que la presente fotocopia es fiel del original



Acta de Director *Gladis González Delarquer*

Notaria Pública y Abogada  
Registro N° 1109  
Tel.: 021 577009-1088-954309  
Ave. Acceso Sur N° 472  
Nemby - Paraguarí

En la ciudad de Asunción Paraguay, a los 13 días del mes de Septiembre de la República del Paraguay, a las 08:00 hs, se reúnen los miembros del directorio Sr. Wilfried Ediger en su carácter de Presidente, y el Sr. Christian Schilmann en su carácter de Director Titular, para tratar el siguiente orden del día:

1. Aprobación de documentos para entrega a la Comisión Nacional de Valores.

a. El Sr. Ediger presente los documentos que por Resolución 763/04 de la CNV debe entregarse:

a. Estados Contables al 30 de Septiembre del 2014, Balance General, Estado de Resultados, Variación del Patrimonio Neto y Notas a los Estados Contables.

b. Informe del Síndico al 30 de Septiembre del 2014.

Se da lectura a los documentos presentados, siendo aceptada la propuesta del Sr. Ediger por unanimidad.

*Christian Schilmann*  
Christian Schilmann  
Director Titular

*Wilfried Ediger*  
Wilfried Ediger  
Presidente

