

ESTADOS CONTABLES

Por el ejercicio anual N° 14 iniciado el 01/01/2014 al 31/12/2014 presentado en forma comparativa con el ejercicio anterior

Denominación: **MERCOTEC S.A.E.**

Domicilio legal : Avda. Eusebio Ayala N° 1840 casi Amancio González.

Actividad principal: Importación, distribución, consignación, representación, exportación y comercialización de toda clase de productos y mercaderías.

Inscripción en el Registro Público de Comercio N° 869 de los Estatutos Sociales y sus modificaciones N° 81, 843, 810, 81, 969, 235, 480, 204 y 432.

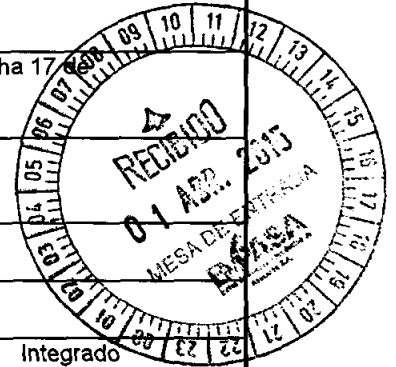
Inscripción en la Comisión Nacional de Valores: Según Resolución N° 888, Acta N° 86, de fecha 17 de octubre de 2005.

Fecha de vencimiento del Estatuto o Contrato Social: Año 2110.

Composición del Capital

Acciones

Cantidad	Votos	Tipo	Suscripto	Integrado
			G.	G.
16.667	83335	Fundador	8.333.500.000	8.333.500.000
16.667	83335	Fundador	8.333.500.000	8.333.500.000
16.666	83330	Fundador	8.333.000.000	8.333.000.000
50.000	250.000		<u>25.000.000.000</u>	<u>25.000.000.000</u>



Lic. Ronald Duerksen F.
Contador

Terry Goertzen
Síndico

Wilfried Ediger
Presidente


Dr. Carlos Leguizamón
Auditor Externo (*)

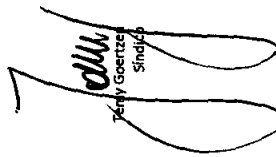
(*) Firmado a los efectos de su identificación con nuestro Informe de fecha 27/02/2015

BALANCE GENERAL AL 31 DE DICIEMBRE DE 2014 Y 2013
(Expresado en Guaraníes)


ACTIVO	NOTAS	31.12.2014	31.12.2013	PASIVO	NOTAS	31.12.2014	31.12.2013
ACTIVO CORRIENTE				PASIVO CORRIENTE			
Disponibilidades	4	700.045.372	2.358.391.214	Deudas Financieras	9	4.961.299.229	6.619.221.570
Créditos por Ventas	5	22.049.809.251	20.388.057.858	Deudas Comerciales	10	682.014.081	1.402.507.874
Otros Créditos	6	371.610.791	1.474.848.211	Deudas Sociales e Impositivas	11	183.020.179	1.265.153.029
Bienes de Cambio	7	49.078.187.096	43.428.537.266				
Gastos Pagados por Adelantado	8	109.320.928	107.054.768				
Total del Activo Corriente		72.308.973.438	67.756.889.317	Total del Pasivo Corriente		5.826.333.489	9.286.882.473
ACTIVO NO CORRIENTE				PASIVO NO CORRIENTE			
Propiedades, Planta y Equipo	3.b y Anexo A	34.069.008.920	29.774.053.584	Deudas Financieras	9	30.564.325.224	28.304.146.790
				Total Pasivo No Corriente		30.564.325.224	28.304.146.790
				Total Pasivo		36.390.658.713	37.591.029.263
				Patrimonio Neto		69.987.323.645	59.939.913.638
Total del Activo no Corriente		34.069.008.920	29.774.053.584	TOTAL PASIVO Y PATRIMONIO NETO		106.377.982.358	97.530.942.979
TOTAL ACTIVO		106.377.982.358	97.530.942.979				

Las notas y anexos que se acompañan forman parte integrante de estos estados financieros.


Lic. Ronald Duerksen F.
Contador



Terry Goertzel
Sindico


Wilfried Ediger
Presidente


CONAUDIT
Dr. Carlos Leguizamón
Auditor Externo (*)

(*) Firmado a los efectos de su identificación con nuestro informe de fecha 27/02/2015

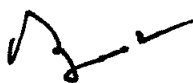





ESTADO DE RESULTADOS
POR LOS EJERCICIOS COMPRENDIDOS ENTRE EL 01 DE ENERO AL 31 DE DICIEMBRE 2014 Y 2013
 (Expresado en Guaraníes)

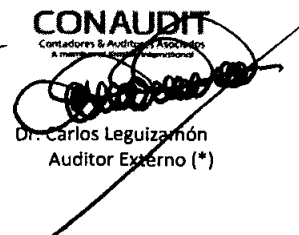
	NOTAS	Ejercicio Finalizado al	
		31.12.2014	31.12.2013
Ventas Netas	12	70.556.125.127	67.845.872.164
Costo de las Mercaderías Vendidas	Anexo F	(37.535.701.709)	(35.367.720.337)
Resultado Neto		33.020.423.418	32.478.151.827
Otros Ingresos	13	1.128.355.740	1.621.830.945
Gastos de Comercialización	Anexo H	(14.067.306.389)	(11.832.227.488)
Gastos de Administración	Anexo H	(5.603.028.774)	(4.814.301.958)
Gastos Financieros y Otros	Anexo H	(4.603.095.601)	(4.994.886.886)
Ganancia ordinaria		9.875.348.394	12.458.566.440
Impuesto a la Renta		(1.144.716.415)	(2.312.781.135)
Reserva Legal		-	(507.289.265)
Ganancia del Periodo		8.730.631.979	9.638.496.040

Las notas y anexos que se acompañan forman parte integrante de estos estados financieros.


 Lic. Ronald Duerksen F.
 Contador


 Temy Goertzen
 Síndico


 Wilfried Ediger
 Presidente

CONAUDIT
 Contadores & Auditores Asociados
 A miembros del Colegio Paraguayo de Contadores

 Dr. Carlos Leguizamón
 Auditor Externo (*)


(*) Firmado a los efectos de su identificación con nuestro Informe de fecha 27/02/2015

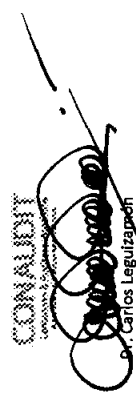
ESTADO DE VARIACION DEL PATRIMONIO NETO
POR EL PERIODO COMPRENDIDO ENTRE EL 01 DE ENERO AL 31 DE DICIEMBRE DEL 2014 Y 2013
EXPRESADO EN GUARANIES


RUBROS	CAPITAL		RESERVAS		FACULTATIVA	RESULTADOS ACUMULADOS		PATRIMONIO NETO AL 31.12.2014	PATRIMONIO NETO AL 31.12.2013
	SOCIAL	APORTES	LEGAL	REVALUO		EJERCICIO	ACUMULADOS		
SALDO AL 31.12.2013	25.000.000.000	0	4.545.589.396	2.546.260.582	0	18.209.567.620	9.638.496.040	59.939.913.638	68.951.606.616
Transferencias	0	0	0	0	0	0	(9.638.496.040)	(9.638.496.040)	0
Integración de acciones	0	0	0	0	0	0	0	0	0
Aportes de socios a capitalizar	0	0	0	0	0	0	0	0	0
Reserva del ejercicio	0	0	0	0	0	0	0	0	0
Dividendos	0	0	0	0	0	0	0	0	(20.000.000.000)
Reserva legal	0	0	481.924.802	0	0	0	0	481.924.802	507.289.265
Reserva facultativa	0	0	0	0	9.156.571.238	0	0	9.156.571.238	0
Reserva de revalúo	0	0	0	1.316.778.028	0	0	0	1.316.778.028	842.521.717
Resultado del ejercicio	0	0	0	0	0	0	8.730.631.979	8.730.631.979	9.638.496.040
SALDO AL 31.12.2014	25.000.000.000	0	5.027.514.198	3.863.038.610	9.156.571.238	18.209.567.620	8.730.631.979	69.987.323.645	
SALDO AL 31.12.2013	25.000.000.000	0	4.545.589.396	2.546.260.582	0	18.209.567.620	9.638.496.040		59.939.913.638

Las notas y cuadros que se acompañan son parte integrante de los estados financieros.



 Lic. Ronald Duerksen F.
 Contador


 Terry Goertzen
 Spidico
 Presidente


 Carlos Leguizamón
 Auditor Externo (s)



(*) Firmado a los efectos de su identificación con nuestro informe de fecha 27/02/2015




ESTADO DE FLUJO DE EFECTIVO


Correspondiente al periodo intermedio comprendido entre el 01 de Enero al 31 de Diciembre de 2014,
Comparativo con cifras del periodo intermedio a la misma fecha del año anterior
(Expresado en Guaraníes)

FLUJO DE EFECTIVO POR ACTIVIDADES DE OPERACIÓN	31/12/2014	31/12/2013
Ventas netas (cobro neto)	70.556.125.127	68.116.910.455
Costo de ventas (pago neto)	(37.535.701.709)	(35.386.174.390)
Efectivo pagado a empleados	(6.727.786.655)	(6.864.209.867)
Intereses Pagados	(3.830.202.183)	0
Otros ingresos	241.389.255	1.621.830.945
Otros pagos a Proveedores	(11.729.169.521)	(13.555.094.091)
Resultado en operaciones antes de los cambios de activos y pasivos operativos	10.974.654.314	13.933.263.052
(Aumento) disminución en activos operativos	(5.649.649.830)	980.299.211
Mercaderías	(2.134.968.727)	(659.375.222)
Créditos diversos		
Aumento (disminución) en pasivos operativos	(720.493.793)	(1.237.554.800)
Obligaciones varias		
Efectivo neto proporcionado (aplicado) por las actividades de operación	2.469.541.964	13.016.632.241
FLUJO DE EFECTIVO POR ACTIVIDADES DE INVERSION		
Adquisición de bienes de uso	(4.513.290.497)	(16.431.282.713)
Acciones en tesorería		
Efectivo neto proporcionado (aplicado) por las actividades de inversión	(4.513.290.497)	(16.431.282.713)
FLUJO DE EFECTIVO POR ACTIVIDADES DE FINANCIACIÓN		
Deudas bancarias	426.029.385	7.034.067.703
Bonos emitidos (rescatados)	31.250.000	18.110.910.000
Pago de Dividendos	-	(20.000.000.000)
Efectivo neto proporcionado (aplicado) por las actividades de financiación	457.279.385	5.144.977.703
Variación neta del efectivo	(1.586.469.148)	1.616.746.394
Más: Efectivo al inicio del trimestre	2.286.514.520	741.644.820
Efectivo al cierre del trimestre	700.045.372	2.358.391.214

Léase las notas y anexos que acompañan a estos Estados Financieros


Lic. Ronald Duerksen F.
Contador


Temy Goertzen
Síndico


Wilfrido Ediger
Presidente


CONAUDIT
Contadores & Auditores Asociados
Dr. Carlos Leguizamón
Auditor Externo (*)

(*) Firmado a los efectos de su identificación con nuestro Informe de fecha 27/02/2015



NOTA 1. EL ENTE

La Entidad **MERCOTEC SOCIEDAD DE RESPONSABILIDAD LIMITADA** fue constituida por escritura pública N° 103 de fecha 20 de setiembre del 2000, autorizada por la Escribanía Livieres, e inscrita en el Registro Público de Comercio bajo el N° 869 de fecha 23 de octubre del 2000. Por escritura pública N° 30 de fecha 07 de abril del 2011, autorizada por el escribano José María Livieres Guggiari, inscrita en el Registro Público de Comercio bajo el N° 432 Serie "F", folios 3252 y siguientes en fecha 30 de mayo del 2011, se transforma en **SOCIEDAD ANONIMA EMISORA**.

La sociedad tiene por objeto dedicarse por cuenta propia, individualmente o asociada a terceros, a la importación, distribución, exportación y comercialización de toda clase de productos y mercaderías.

Sus estatutos sociales tuvieron las siguientes modificaciones:

Por escritura pública N° 06 de fecha 05 de febrero del 2002, inscrita en el Registro Público de Comercio bajo el N° 81, Serie "B", folios 568 y siguientes de fecha 01 de marzo del 2002, por sesión de cuotas otorgado por Ronald Braun Friesen a favor de Ernst Ferdinandt Schmidt y otro.

Por escritura pública N° 118 de fecha 17 de setiembre del 2002, inscrita en el Registro Público de Comercio bajo el N° 843, Serie "B", folios 6758 y siguientes de fecha 04 de noviembre del 2002.

Por escritura Pública N° 142 de fecha 22 de setiembre del 2004, inscrita en el registro Público de Comercio bajo el N° 810, Serie "A", folios 8723 y siguientes de fecha 01 de noviembre del 2004.


Por escritura pública N° 106 de fecha 08 de julio del 2005, autorizada por la Escribanía Livieres, e inscrita en el Registro Público de Comercio bajo el N° 81, Serie "D", folios 888 y siguientes en fecha 13 de setiembre del 2005, incorporándose dentro de su objeto social operaciones en bolsa tales como, emitir, negociar títulos de deuda que será objeto de oferta pública, así como operar en el Mercado de Valores, realizar compra-venta de títulos, acciones y otros valores mobiliarios. Igualmente en el mismo acto, el Capital Social es aumentado a G. 2.200.000.000.


Por Resolución de la Comisión Nacional de Valores N° 888, Acta N° 86, de fecha 17 de octubre del 2005, obtiene su calificación como sociedad emisora de títulos valores de oferta pública que no sean acciones.

Por escritura pública N° 84 de fecha 06 de julio del 2006, autorizada por la Escribanía Livieres, e inscrita en el Registro Público de Comercio bajo el N° 969, Serie "E", folios 9630 y siguientes en fecha 08 de setiembre del 2006, aumentándose el Capital Social a G. 3.500.000.000.


Lic. Ronald Duerksen
Contador


Tenly Goerzen
Síndico



Wilfried Ediger
Presidente


CONAUDIT
Certificadores & Auditores Asociados
A member of Swiss Audit International
Dr. Carlos Leguizamón
*Auditor Externo

MERCOTEC

Notas a los Estados Financieros

Al 31 de Diciembre de 2014 y 2013



Por escritura pública N° 24 de fecha 08 de marzo del 2007, autorizada por la Escribanía Livieres, e inscrita en el Registro Público de Comercio bajo el N° 235, Serie "A", folios 2419 y siguientes en fecha 24 de abril del 2007, aumentándose el Capital Social a G. 8.650.000.000.

Por escritura pública N° 30 de fecha 04 de abril del 2008, autorizada por la Escribanía Livieres, e inscrita en el Registro Público de Comercio bajo el N° 480, Serie "E", folios 5713 y siguientes en fecha 26 de junio del 2008, aumentándose el Capital Social a G. 15.000.000.000.

Por Escritura Pública N° 53 de fecha 30 de marzo del 2009, inscrita en el Registro Público de Comercio bajo el N° 204 "A" y siguientes en fecha 13 de mayo del 2009 por cesión de cuotas otorgado por Ferdinand Rempel Warkentin a favor de Ernst Ferdinandt Schmidt y otros.

Escritura Pública N° 30 de fecha 7 de abril de 2011, inscrita en el Registro Público de Comercio bajo e N° 432 Serie "F" folios 3252 y siguientes de fecha 30 de mayo de 2011.

Por Asamblea General Extraordinaria N° 2 de fecha 27 de setiembre de 2011 el capital queda integrado en G. 25.000.000.000, el cual fue comunicado a la C.N.V. Expediente N° 061 Y BVPASA el 12 de enero de 2012.


En el título VIII de los nuevos estatutos sociales de Mercotec S.A.E. sobre disposiciones generales, menciona en el Artículo 38, que quedan emitidas y suscriptas íntegramente 50.000 acciones del capital social de G. 500.000 (quinientos mil guaraníes) cada una de la siguiente manera,

N°	NOMBRE	CANTIDAD DE ACCIONES	VALOR DE ACCIONES	TOTAL DE ACCIONES	CLASE DE ACCIONES
1	Ernst Ferdinand Bergen Schmidt	16.667	500.000	8.333.500.000	Ordinaria fundador
2	Eduard Rempel Warkentin	16.666	500.000	8.333.000.000	Ordinaria fundador
3	Wilfried Ediger Martens	16.667	500.000	8.333.500.000	Ordinaria fundador
TOTALES		50.000		25.000.000.000	

El directorio queda constituido de la siguiente manera:


1	Presidente	Wilfried Ediger Martens
2	Vice Presidente	Eduard Rempel
3	Director Titular	Christian Thielmann
4	Síndico	Temy Goertzen

9


Lic. Ronald Duerksen
Contador


Temy Goertzen
Síndico


Wilfried Ediger
Presidente


CONAUDIT
Contadores & Auditores Asociados
A member of Thomson International
Dr. Carlos Leguizamón
*Auditor Externo

(*) Firmado a los efectos de su identificación con nuestro Informe de fecha 27/02/2015

Notas a los Estados Financieros

Al 31 de Diciembre de 2014 y 2013

NOTA 2. EJERCICIO FISCAL

El ejercicio económico y fiscal conforme a la Escritura Pública de constitución, cierra el 31 de diciembre de cada año, el presente corresponde al periodo cerrado al 31 de diciembre de 2014 del décimo cuarto ejercicio.

NOTA 3. PRINCIPALES POLÍTICAS DE CONTABILIDAD

Para la preparación y presentación de los Estados Financieros, la Sociedad adopta las siguientes políticas de Contabilidad.

a) Base de Presentación de los Estados Financieros

Los Estados Financieros se presentan en el periodo intermedio con cierre al 31 de diciembre de 2014, comparativos con cifras de igual fecha del ejercicio anterior.

b) Efecto de la inflación sobre los Estados Financieros

Los Estados Financieros han sido preparados en base a cifras históricas y no se reconocen en forma integral los efectos de la inflación en la situación patrimonial y financiera de la entidad al 30 de diciembre de 2014 y 2013. Excepto el reconocimiento parcial de los efectos de la pérdida del poder adquisitivo de la moneda en el revalúo de los Bienes de Uso.

c) Moneda Extranjera

Los activos y pasivos en moneda extranjera fueron valuados a los tipos de cambios vigentes a la fecha de cierre del Balance General. Para el 31 de diciembre de 2014 fue establecido el tipo de cambio de G 4.629,30 para Activos y de G. 4.642,16 para Pasivos por cada dólar estadounidense, de conformidad a las resoluciones de la Sub Secretaría de Estado de Tributación. Las diferencias de cambio resultantes son reconocidas como resultados.


d) Valuación de Bienes de Uso.

Los Bienes de Uso al cierre del periodo se hayan valuados a sus costos de adquisición, revaluados al 31 de diciembre de 2014 y 2013. Las depreciaciones son calculadas sobre los montos revaluados y computadas mediante cargos periódicos a resultados, suficientes para recuperar el valor de los activos sobre la base del sistema lineal, en los años estimados de vida útil.

e) Previsión para cuentas dudosas


La Sociedad realiza la previsión para malos créditos aplicando el 0.6% sobre el total de las ventas a créditos mensuales, las mismas son expuestas en el activo como cuenta regularizadora del rubro créditos.




Lic. Ronald Duerksen
Contador



Terry Goertzen
Sindico


Wilfried Ediger
Presidente


CONAUDIT
Contadores & Auditores Asociación
A member of Auditors International
Dr. Carlos Leguizamón
*Auditor Externo

Notas a los Estados Financieros

Al 31 de Diciembre de 2014 y 2013



f) Reconocimiento de Ingresos y Egresos.

Los ingresos y egresos son reconocidos de acuerdo al criterio contable de devengado. Bajo tal criterio los efectos de las transacciones y otros eventos son reconocidos cuando ocurren y no cuando el efectivo es recibido o pagado.


NOTA 4. DISPONIBILIDADES: El saldo de este rubro al 31 de diciembre de 2014 y 2013 está compuesto de la siguiente manera:

Cuenta	Saldo expresado en Guaraníes al:	
	31/12/14	31/12/13
Caja		
Recaudaciones a Depositari (U\$S)	4.814.472	15.725.909
Recaudaciones a Depositari (GS)	584.160.749	298.540.082
Caja Suc _ CDE	94.545	264.553
Caja Sucursal Hermandarias	0	895.379
Caja Suc _ Oviedo	9.034	6.280.371
Caja Suc _ Caaguazú	0	14.227.381
Caja San Juan Nepomuceno	3.690.148	18.272.344
Caja RRHH	7.281.645	32.712.111
Caja Viáticos	(7.090)	-981.052
Caja Central Cheques (U\$S)	0	71.876.772
Total Caja	600.043.503	457.813.850
Bancos		
Banco Nacional de Fomento – Cta. Cte. Gs.	1.030.107	2.280.494
Banco Itaú S.A. – Cta. Cte. US\$	1.688.861	17.404.958
Banco GNB. – Cta. Cte. Gs.	11.057.899	9.980.933
Visión Banco S.A. - Caja de ahorros	33.151.080	40.112.877
Banco Regional S.A. – Cta. Cte. Gs.	0	333.406.252
Banco Regional S.A. – Cta. Cte. US\$	14.011.527	87.954.609
Banco Sudameris S.A.E.C.A. – Cta. Cte. Gs.	4.784.213	16.980.291
Banco Sudameris S.A.E.C.A. – Cta. Cte. US\$	17.430.379	1.334.331.630
BBVA Banco – Cta. Cte. Gs	3.460.056	17.134.209
Banco Continental S.A. – Cta. Cte. Gs.	452.730	19.278.095
Banco Atlas S.A.E.C.A. – Cta. Cte. Gs.	1.019.338	14.999.838
Banco Do Brasil S.A. Cta. Cte. Gs.	11.915.679	6.713.256
Total Banco	100.001.869	1.900.577.442
TOTAL DISPONIBILIDADES	700.045.372	2.358.391.214


Lic. Ronald Duerksen
Contador


Terry Goertzen
Síndico


Wilfried Ediger
Presidente

CONAUDIT
Contadores & Auditores Asociados
A member of the Big 4 international network

Dr. Carlos Leguizamón
*Auditor Externo

Notas a los Estados Financieros

Al 31 de Diciembre de 2014 y 2013



NOTA 5. CRÉDITOS POR VENTAS

En este rubro se registran derechos contra terceros (clientes) por ventas realizadas en créditos en guaraníes, los cuales se exponen a continuación:

Cuenta	Saldo Expresado en Guaraníes al:	
	31/12/14	31/12/13
Deudores por Ventas	11.301.800.646	10.543.538.770
(-) Previsión p/ Cuentas Incobrables	(1.999.645.933)	(1.454.551.827)
Cheques Adelantados	10.317.002.713	9.448.600.882
Cheques Rechazados	2.430.651.825	1.850.470.033
TOTALES	22.049.809.251	20.388.057.858

NOTA 6. OTROS CRÉDITOS


En este rubro se registran los adelantos a empleados, y otros créditos, los que se exponen a continuación:

Cuenta	Saldo Expresado en Guaraníes al:	
	31/12/14	31/12/13
Adelanto de sueldos y remuneraciones	166.445.698	200.109.841
Garantía de Alquiler	12.394.100	37.627.881
Anticipo a Proveedores	1.951.000	3.000.000
Anticipo Impuesto a la Renta	168.063.063	1.234.110.489
Impuesto al Valor Agregado	16.572.836	0
Retención IVA	6.184.094	0
TOTALES	371.610.791	1.474.848.211


NOTA 7. BIENES DE CAMBIO


El saldo de este rubro corresponde a las mercaderías en existencia al cierre del periodo cerrado al 31 de diciembre de 2014 y 2013. Las mercaderías están compuestas, entre otras, por existencias de repuestos de motocicletas y auto vehículos en general, cuyos saldos se detallan a continuación:

Cuenta	Saldo Expresado en Guaraníes al:	
	31/12/14	31/12/13
Mercaderías para Reventa	36.348.839.006	33.302.075.521
Mercaderías en Curso	12.729.348.090	10.126.461.745
TOTALES	49.078.187.096	43.428.537.266


Lic. Ronald Duerksen
Contador



Temy Goertzen
Síndico


Wilfried Ediger
Presidente


CONAUDIT
Certidores & Auditores Asociados
A member of KPMG network
Dr. Carlos Leguizamón
*Auditor Externo

Notas a los Estados Financieros

Al 31 de Diciembre de 2014 y 2013



NOTA 8. GASTOS PAGADOS POR ADELANTADO

Este rubro se consigna los gastos pagados por anticipado, tal como se expone a continuación:

Cuenta	Saldo Expresado en Guaraníes al:	
	31/12/2014	31/12/2013
Seguros Pagados por Adelantado	109.320.928	107.054.768
TOTALES	109.320.928	107.054.768

NOTA 9. DEUDAS FINANCIERAS

Este rubro registra las obligaciones de la sociedad por deudas en concepto de préstamos con Bancos y Bonos colocados. La composición es la siguiente:

Cuenta	Saldo expresado en Guaraníes al:	
	31/12/14	31/12/13
<u>Préstamos</u>		
Banco Regional S.A.	0	1.440.000.000
Intereses a Pagar	0	1.231.200.003
Intereses no Devengados	0	-1.169.201.973
Banco Regional IVA no Devengado	0	-58.628.572
Banco Itaú S.A.	1.500.000.000	0
Itaú Intereses a Pagar	56.681.560	0
Intereses no Devengados	(48.626.765)	0
GNB Paraguay S.A.	0	501.374.933
Banco GNB Intereses a Pagar	0	11.039.901
Banco GNB Int. No Devengados		-89.165.970
Total Préstamos	1.508.054.795	1.866.618.322
<u>Cartas de Créditos</u>		
GNB Bank	2.426.663.330	307.510.810
Banco Do Brasil S.A.	445.373.473	755.599.044
BBVA Banco	0	1.476.090.618
Total Cartas de Créditos	2.872.036.803	2.539.200.472

Lic. Ronald Duerksen
Contador

Terry Goertzen
Síndico

Wilfredo Ediger
Presidente

Dr. Carlos Leguizamón
*Auditor Externo

(*) Firmado a los efectos de su identificación con nuestro Informe de fecha 27/02/2015

Notas a los Estados Financieros

Al 31 de Diciembre de 2014 y 2013

Bonos		
Intereses de Bonos a Pagar	0	2.181.352.656
Total Bonos	0	2.181.352.656
Sobregiro Bancario	581.207.631	32.050.120
TOTAL CORRIENTE	4.961.299.229	6.619.221.570

Préstamos		
Banco Regional S.A.	12.360.000.000	12.360.000.000
Banco Regional Intereses a Pagar	5.520.348.500	5.330.983.562
Banco Regional Intereses no Devengados	(4.986.328.768)	-5.062.537.754
Banco Regional IVA no Devengado	(501.849.869)	-253.856.362
Total Préstamos	12.392.169.863	12.374.589.446
Bonos		
Bonos emitidos	18.142.160.000	18.110.910.000
Intereses de Bonos a Pagar	2.870.775.462	2.868.905.182
Intereses no Devengados	(2.840.780.101)	-5.050.257.838
Total Bonos	18.172.155.361	15.929.557.344
TOTAL NO CORRIENTE	30.564.325.224	28.304.146.790
TOTALES	35.525.624.453	34.923.368.350

NOTA 10. DEUDAS COMERCIALES


Este rubro registra los compromisos pendientes de pago con proveedores de relacionados con la compra de mercaderías. El saldo al 31 de diciembre de 2014 y 2013, se halla compuesto de la siguiente forma:


Cuenta	Saldo expresado en Guaraníes al:	
	31/12/2014	31/12/2013
Proveedores de bienes y servicios	606.823.955	642.599.286
Pagos Diferidos	0	719.350.948
Adelanto de Clientes	75.190.126	40.557.640
TOTALES	682.014.081	1.402.507.874

14



Lic. Ronald Duerksen
Contador


Terry Goertzen
Síndico


Wilfried Ediger
Presidente


CONAUDIT
Contadores & Auditores Asociados
A member of Eastern International
Dr. Carlos Leguizamón
*Auditor Externo

(*) Firmado a los efectos de su identificación con nuestro Informe de fecha 27/02/2015



Notas a los Estados Financieros

Al 31 de Diciembre de 2014 y 2013

NOTA 11. DEUDAS SOCIALES E IMPOSITIVAS

Esta cuenta registra las provisiones para pagos de aportes sociales e impuestos de diciembre de 2014 y 2013, respectivamente:

Cuenta	Saldo expresado en Guaraníes al:	
	31/12/14	31/12/13
Dto. 13424 Ret. IVA a Pagar	42.218.829	89.354.386
Dto. 14002 Ret. Imp. a la Renta a Pagar	29.939.408	1.000.000.000
Impuesto al Valor Agregado Débito	0	63.765.989
Instituto de Previsión Social a Pagar	110.861.942	112.032.654
TOTALES	183.020.179	1.265.153.029

NOTA 12. VENTAS NETAS


Esta cuenta registra las ventas de mercaderías deducidas las devoluciones y los descuentos concedidos. Al 31 de diciembre de 2014 y 2013 se encuentra conformada de la siguiente manera:

Cuenta	Saldo expresado en Guaraníes al:	
	31/12/14	31/12/13
Ventas de Mercaderías	73.851.807.060	71.412.882.033
(-) Descuentos	(796.437.482)	(745.280.321)
(-) Devoluciones	(2.499.244.451)	(2.821.729.548)
TOTALES	70.556.125.127	67.845.872.164

NOTA 13. OTROS INGRESOS


Este rubro registra todos los otros ingresos operativos y no operativos. La composición es la siguiente:

Cuenta	Saldo expresado en Guaraníes al:	
	31/12/14	31/12/13
Venta de Bienes de Uso	69.620.881	88.266.085
Intereses Cobrados	143.039.540	319.635.492
Descuentos Obtenidos	141.010	0
Diferencia de Cambios	886.966.485	1.202.994.730
Ingresos Varios	28.587.824	10.934.638
TOTALES	1.128.355.740	1.621.830.945


Lic. Ronald Duerksen
Contador


Tomy Goertzen
Síndico


Wilfried Ediger
Presidente


CONAUDIT
Certificadores & Auditores Asociados
A member of KPMG International
Dr. Carlos Leguilzamon
*Auditor Externo


BALANCE GENERAL AL 31 DE DICIEMBRE DE 2014 Y 2013
(Expresado en Guaraníes)

PROPIEDADES, PLANTA Y EQUIPO

ANEXO A

N°	CUENTAS	VALORES DE ORIGEN			AL CIERRE	AL INICIO	DEPRECIACIONES			REVALUO ACUMULADO	NETO RESULTANTE
		AL INICIO	ALTAS	BAJAS			REVALUO	AL CIERRE	AL INICIO		
1	Terrenos	9.588.983.344	597.889.311	0	414.554.304	10.601.426.959	0	0	0	0	10.601.426.959
2	Edificios	489.148.716	0	0	18.643.798	487.792.514	26.302.972	12.242.552	0	38.545.524	449.246.991
3	Instalaciones	2.906.628.164	1.196.933.653	1.559.456	115.777.652	4.217.780.013	581.873.722	368.237.322	0	950.111.044	3.267.668.969
4	Herramientas y enseres	540.675.391	264.409.775	256.392.813	18.236.185	568.928.538	108.289.233	108.254.557	0	217.523.790	349.404.749
5	Muebles y equipos	998.591.434	51.886.578	0	34.416.297	1.064.894.309	201.155.928	105.036.103	0	306.192.032	778.702.277
6	Equipos de informática	1.061.935.128	97.383.042	0	15.032.625	1.174.350.795	747.868.955	146.842.609	0	894.711.564	279.639.231
7	Rodados	1.687.789.542	154.892.317	21.381.919	37.663.805	1.858.983.745	851.174.706	254.239.550	0	1.105.414.256	753.569.489
8	Obras - Nembu	14.772.185.270	2.141.366.150	0	639.167.555	17.552.718.975	193.815.338	412.290.983	0	606.106.301	16.946.612.668
9	Mejoras en predio ajeno	1.112.108.891	168.283.490	13.430.327	22.522.625	1.289.484.679	652.531.441	127.749.700	0	780.281.141	509.203.538
10	Obras Km 5		132.990.700		763.182	133.753.882		219.833		219.833	133.534.049
Totales al 31.12.2014		33.138.045.880	4.806.035.016	292.744.515	1.316.778.028	38.968.114.409	3.363.992.296	1.535.113.189	0	4.899.105.485	34.069.008.920
Totales al 31.12.2013		15.864.241.450	17.314.438.038	883.155.325	842.521.717	33.138.045.880	2.509.113.071	898.255.224	43.375.999	0	3.363.992.296

[Handwritten signature]
 M. Carlos Leguizamón
 Auditor Externo (*)



[Handwritten signature]
 Tami Goertzen
 Síndico

[Handwritten signature]
 Lic. Ronald Duerksen F.
 Contador

(*) Firmado a los efectos de su identificación con nuestro Informe de fecha 27/02/2015

BALANCE GENERAL AL 31 DE DICIEMBRE DE 2014 Y 2013
(Expresado en Guaraníes)

ACTIVOS INTANGIBLES

ANEXO B

CUENTAS	VALORES DE ORIGEN			AMORTIZACIONES			NETO RESULTANTE		
	AL INICIO DEL PERIODO	AUMENTO	DISMINUCIÓN	AL CIERRE DEL PERIODO	ACUMULADAS AL INICIO PERIODO	DEL PERIODO		BAJAS DEL PERIODO	ACUM. AL CIERRE DEL PERIODO
TOTALES 31.12.2014	-0-	-0-	-0-	-0-	-0-	-0-	-0-	-0-	-0-
TOTALES 31.12.2013	-0-	-0-	-0-	-0-	-0-	-0-	-0-	-0-	-0-

Las notas que se acompañan forman parte integrante de estos estados financieros.


Lic. Ronald Duerksen F.
Contador

Temy Goertzzen
Sindico

Ignatius Ediger
Presidente

CONAUDIT
CONSEJO NACIONAL DE AUDITORES

Dr. Carlos Leguizamón
Auditor Externo (*)



(*) Firmado a los efectos de su identificación con nuestro informe de fecha 27/02/2015

BALANCE GENERAL AL 31 DE DICIEMBRE DE 2014 Y 2013


DATOS ESTADISTICOS

ANEXO I


INDICADORES OPERATIVOS	ACUMULADO AL FIN DEL PERIODO	
	31.12.2014	31.12.2013
Volumen de Ventas (miles de guaraníes)	70.556.125	67.845.872
Cantidad de Empleados y Obreros	136	138
Consumo de Energía (miles de guaraníes)	151.721	101.183
Cantidad de Sucursales (unidades físicas)	4	6

Las notas que se acompañan forman parte integrante de estos estados financieros.



Lic. Ronald Duerksen F.
Contador


Terry Goertzen
Síndico


Fried Ediger
Presidente

CONAUDIT
Contadores & Auditoría S.R.L.
A member of the PwC network

Dr. Carlos Leguizamón
Auditor Externo (*)

(*) Firmado a los efectos de su identificación con nuestro Informe de fecha 27/02/2015



BALANCE GENERAL AL 31 DE DICIEMBRE DE 2014 Y 2013
(Expresado en Guaraníes)


INDICES ECONOMICOS - FINANCIEROS

ANEXO J


INDICADORES OPERATIVOS	ACUMULADO AL FIN DEL PERIODO	
	31.12.2014	31.12.2013
LIQUIDEZ (1)	12,41	7,30
ENDEUDAMIENTO (2)	52,00%	62,71%
RENTABILIDAD (3)	16,12%	24,77%


1) <u>Activo Corriente</u>	72.308.973.438
Pasivo Corriente	5.826.333.489
2) <u>Total del Pasivo</u>	36.390.658.713
Patrimonio Neto	69.987.323.645
3) <u>Resultado antes del Impuesto a la Renta</u>	9.875.348.394
<u>Patrimonio Neto Excluido el Resultado del Ejerc.</u>	61.256.691.666

Las notas que se acompañan forman parte integrante de estos estados financieros.



Lic. Ronald Duerksen F.
Contador


Tephy Boertzer
Sindico


Wilfried Ediger
Presidente

CONAUDIT
Contadores Públicos y Auditores
Asociación Paraguaya de Contadores

Dr. Carlos Leguizamón
Auditor Externo (*)

(*) Firmado a los efectos de su identificación con nuestro Informe de fecha 27/02/2015




BALANCE GENERAL AL 31 DE DICIEMBRE DE 2014 Y 2013
(Expresado en Guaraníes)


ANEXO I - INFORMES SOBRE PERSONAS VINCULADAS O RELACIONADAS -ART. 34 LEY 1284/98		
Inciso a)	Ernst Bergen Schmidt	33,334 %
Inciso a)	Eduard Rempel Warkentin	33,332 %
Inciso a)	Wilfried Ediger Martens	33,334 %
Inciso d)	Wilfried Ediger Martens	Presidente
	Eduard Rempel	Vicepresidente
	Christian Thielmann	Director Titular
	Temy Goertzen	Síndico
Inciso e)	Los cónyuges y parientes hasta el segundo grado de consanguineidad o afinidad de las personas referidas en los incisos anteriores, siempre que tengan participación en el capital de la sociedad.	


ARTICULO 27 DE LA RESOLUCION 763/04 - INVERSIONES DE LA SOCIEDAD EN VALORES DE OTRAS EMPRESAS QUE REPRESENTEN MAS DEL 10 % DEL ACTIVO DE LA SOCIEDAD		
NOMBRE DE LA EMPRESA	MONTO DE LA INVERSION	TIPO DE VALOR
(NO APLICABLE)		

ACTIVOS DE LA SOCIEDAD COMPROMETIDOS EN MÁS DEL 20% EN GARANTIA DE OBLIGACIONES DE OTRA U OTRAS EMPRESAS			
NOMBRE DE LA EMPRESA	VALORES DE LOS BIENES GRAVADOS	TIPO DE BIEN O VALOR	MONTO DE LA DEUDA GARANTIZADA
(NO APLICABLE)			



Lic. Ronald Duerksen F.
Contador


Temy Goertzen
Síndico


Wilfried Ediger
Presidente


Dr. Carlos Leguizamón
Auditor Externo (*)

(*) Firmado a los efectos de su identificación con nuestro Informe de fecha 27/02/2015



ARTICULO 28 DE LA RESOLUCION 763/04 VINCULACION POR OTROS FACTORES

MERCOTEC
REPUESTOS MULTIMARCA

NOMBRE DE LA SOCIEDAD VINCULADA

FACTORES DE LA VINCULACIÓN


(NO APLICABLE)

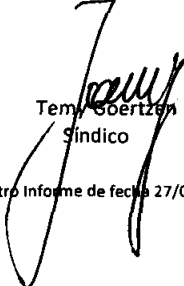
ARTICULO 28 DE LA RESOLUCION 763/04 VINCULACION POR OTROS FACTORES


NOMBRE DE LA SOCIEDAD VINCULADA


FACTORES DE LA VINCULACIÓN

(NO APLICABLE)


Lic. Ronald Dörksen F.
Contador


Temy Goertzen
Síndico


Wilfried Ediger
Presidente


Sr. Carlos Leguizamón
Auditor Externo (*)


(*) Firmado a los efectos de su identificación con nuestro Informe de fecha 27/02/2015




ANEXO I - B

BALANCE GENERAL AL 31 DE DICIEMBRE DE 2014 Y 2013 (Expresado en Guaraníes)


SALDOS CON PARTES RELACIONADAS		
<u>CUENTAS</u>	<u>2014</u>	<u>2013</u>
ACTIVO		
Cuentas por cobrar		
PASIVO	(NO APLICABLE)	
Cuentas por pagar		
INGRESOS		
EGRESOS		


Lic. Ronald Duerksen F.
Contador



Temy Goertzen
Síndico


Wilfried Ediger
Presidente

CONAUDIT
Contadores & Auditores Asociados
A member of KPMG International


Dr. Carlos Leguizamón
Auditor Externo (*)

(*) Firmado a los efectos de su identificación con nuestro Informe de fecha 27/02/2015



BALANCE GENERAL AL 31 DE DICIEMBRE DE 2014 Y 2013
(Expresado en Guaraníes)

INVERSIONES, ACCIONES, DEBENTURES Y OTROS TITULOS EMITIDOS EN SERIE
PARTICIPACION EN OTRAS SOCIEDADES

ANEXO C

DENOMINACION Y CARACTERISTICA DE LOS VALORES EMISOR	CLASE	VALOR NOMINAL UNITARIO	CANTIDAD	VALOR NOMINAL TOTAL	VALOR PATRIMONIAL PROPORC.	VALOR DE LIBROS	VALOR DE COTIZACION	% DE PARTICIPAC.	INFORMACION SOBRE EL EMISOR		
									ACTIVIDAD PRINCIPAL	CAPITAL	S/ULTIMO BALANCE
									RESULTADO	PATRIMONIO NETO	
INVERSIONES TEMPORARIAS (DETALLAR)				(NO APLICABLE)							
TOTAL 31.12.2014											
TOTAL 31.12.2013											

Las firmas que se acompañan forman parte integrante de estos estados financieros.

Ronald Carlsen F.
Lic. Ronald Carlsen F.
Contador

Trinidad Carlsen
Trinidad Carlsen
Indicador

Edgardo Ediger
Edgardo Ediger
Presidente

CONAUDIT
CONAUDIT
Auditor Externo (*)



(*) Firmado a los efectos de su identificación con nuestro Informe de fecha 27/02/2015


BALANCE GENERAL AL 31 DE DICIEMBRE DE 2014 Y 2013
(Expresado en Guaraníes)


OTRAS INVERSIONES


ANEXO D


CUENTAS	VALOR DE COSTO	AMORTIZAC.	VALOR DE COTIZACION	VALOR REGISTRADO 31.12.2014	VALOR REGISTRADO 31.12.2013
INVERSIONES CORRIENTES (DETALLAR)					
SUBTOTAL		(NO APLICABLE)			
INVERSIONES NO CORRIENTES (DETALLAR)					
SUBTOTAL					
TOTALES					

Las notas que se acompañan forman parte integrante de estos estados financieros.



Lic. Ronald Duerksen F.
Contador


Terry Goertzen
Sindico


Wilfried Ediger
Presidente


CONAUDIT
Auditor Externo (*)

(*) Firmado a los efectos de su identificación con nuestro Informe de fecha 27/02/2015




BALANCE GENERAL AL 31 DE DICIEMBRE DE 2014 Y 2013
(Expresado en Guaraníes)

PREVISIONES

ANEXO E

RUBROS	SALDOS AL INICIO DEL PERIODO	AUMENTOS	DISMINUCIONES	SALDOS AL 31.12.2014	SALDOS AL 31.12.2013
DEDUCIDAS DEL ACTIVO	1.454.551.827	927.244.399	382.150.293	1.999.645.933	1.454.551.827
TOTAL		-		1.999.645.933	1.454.551.827
INCLUIDAS EN EL PASIVO	-	643.136.818	643.136.818	-	-
TOTAL	-	-	-	-	-


Las notas que se acompañan forman parte integrante de estos estados financieros.



Lic. Ronald Duerksen F.
Contador


Terry Goertzen
Sindico


Wilfried Ediger
Presidente

CONAUDIT
Auditor Externo (*)


Carlos Leguizamón
Auditor Externo (*)



(*) Firmado a los efectos de su identificación con nuestro informe de fecha 27/02/2015


BALANCE GENERAL AL 31 DE DICIEMBRE DE 2014 Y 2013
(Expresado en Guaraníes)


COSTO DE MERCADERIAS O PRODUCTOS VENDIDOS O SERVICIOS PRESTADOS


ANEXO F


DETALLE	PERIODO AL 31.12.2014		PERIODO AL 31.12.2013	
I. COSTO DE MERCADERIAS O PRODUCTOS VENDIDOS				
Existencias al Comienzo del Ejercicio			44.408.836.477	44.408.836.477
Mercaderías de reventa	43.428.537.266	43.428.537.266		
Compras y Costos de Producción del Ejercicio				
a) Compras	43.185.351.539	43.185.351.539	34.387.421.126	34.387.421.126
Existencia al cierre del Ejercicio				
Mercaderías de reventa	49.078.187.096	-49.078.187.096	43.428.537.266	-43.428.537.266
II. COSTO DE SERVICIOS PRESTADOS				
COSTO DE MERCADERIAS O PRODUCTOS VENDIDOS Y SERVICIOS PRESTADOS		37.535.701.709		35.367.720.337

Las notas que se acompañan forman parte integrante de estos estados financieros


Lic. Ronald Duerksen F.
Contador


Tamy Goertzen
Sindico


Wilfried Ediger
Presidente


CONAUDIT
Carlos Leguizamón
Auditor Externo (*)




(*) Firmado a los efectos de su identificación con nuestro informe de fecha 27/02/2015

BALANCE GENERAL AL 31 DE DICIEMBRE DE 2014 Y 2013
(Expresado en Guaraníes y Moneda Extranjera)


ACTIVOS Y PASIVOS EN MONEDA EXTRANJERA

ANEXO G

DETALLE	MONEDA EXTRANJERA			MONEDA LOCAL	
	CLASE	MONTO	CAMBIO VIGENTE	AL 31/12/2014	AL 31/12/2013
ACTIVO					
ACTIVOS CORRIENTES					
DISPONIBILIDADES					
Recaudaciones a depositar	US\$	1.040,00	4.629,30	4.814.472	15.725.904
BANCOS					
Banco Itaú S.A.	US\$	364,82	4.629,30	1.688.861	17.404.955
Banco Regional S.A.	US\$	3.026,71	4.629,30	14.011.527	87.954.609
Banco Sudameris S.A.E.C.A.	US\$	3.765,23	4.629,30	17.430.379	1.334.331.630
SUBTOTALES	US\$	8.196,76		37.945.239	1.455.417.097
TOTAL ACTIVO	US\$	8.196,76		37.945.239	1.455.417.097
PASIVOS CORRIENTES					
DEUDAS FINANCIERAS					
Banco GNB S.A. - Carta de crédito	US\$	522.744,44	4.642,16	2.426.663.330	307.510.810
BBVA- Carta de Crédito	US\$	0,00	4.642,16	0	1.476.090.618
Banco Do Brasil- Carta de crédito	US\$	95.941,00	4.642,16	445.373.473	755.599.044
DEUDAS COMERCIALES					
Proveedores de bienes y servicios	US\$	85.216,33	4.642,16	395.587.838	408.940.409
DEUDAS FINANCIERAS					
Bonos emitidos	US\$	500.000,00	4.642,16	2.321.080.000	0
Intereses de Bonos a Pagar	US\$	49.876,75	4.642,16	231.535.854	0
Intereses no Devengados	US\$	-49.355,61	4.642,16	-229.116.639	0
SUBTOTALES	US\$	1.204.422,91		5.591.123.856	2.948.140.881
PASIVOS NO CORRIENTES					
DEUDAS FINANCIERAS					
Bonos emitidos	US\$	500.000,00	4.642,16	2.321.080.000	4.610.910.000
Intereses de Bonos a Pagar	US\$	9.972,60	4.642,16	46.294.405	0
Intereses no Devengados	US\$	-9.868,40	4.642,16	-45.810.692	0
SUBTOTALES	US\$	500.104,20		2.321.563.713	4.610.910.000
TOTAL PASIVO	US\$	1.704.527,11		7.912.687.569	7.559.050.881




Las notas que se acompañan forman parte integrante de estos estados financieros.


Lic. Ronald Duerksen F.
Contador


Terry Goertzen
Sindico


Alfred Ediger
Presidente


CONAUC
Dr. Carlos Legulzan
Auditor Externo

(*) Firmado a los efectos de su identificación con nuestro Informe de fecha 27/02/2015

ANEXO H

BALANCE GENERAL AL 31 DE DICIEMBRE DE 2014 Y 2013
(Expresado en Guaraníes)

INFORMACION REQUERIDA SOBRE COSTOS Y GASTOS


RUBROS	GASTOS DE COMERCIALIZACIÓN	GASTOS DE ADMINISTRACIÓN	GASTOS FINANCIEROS	GASTOS NO OPERATIVOS	TOTAL	
					31.12.2014	31.12.2013
Remuneraciones de administradores, directores, síndicos y consejo de vigilancia	362.536.687	1.331.606.427			1.694.143.114	2.045.737.483
Sueldos y Jornales	6.004.789.844				6.004.789.844	5.978.005.033
Contribuciones sociales	993.674.371				993.674.371	886.204.834
Regalías y honorarios por servicios técnicos	283.156.909	290.134.611			573.291.520	491.445.840
Gastos de publicidad y propaganda	107.258.970	6.203.017			113.461.987	177.137.859
Servicios Básicos		307.559.674			307.559.674	266.705.599
Impuestos, Tasas y contribuciones		310.879.284			310.879.284	2.483.563.080
Intereses a bancos y Bonos			3.544.006.736		3.544.006.736	3.219.486.279
Diferencia de Cambio			933.021.946		933.021.946	1.775.400.607
Depreciación de propiedades, plantas y equipos	1.535.113.188				1.535.113.188	898.255.224
Gastos de rodados	137.262.352				137.262.352	87.693.161
Créditos Incobrables	1.008.535.315				1.008.535.315	323.857.150
Otros Gastos	3.634.978.753	3.356.845.761	126.066.919		7.117.691.433	5.690.787.227
TOTALES 31.12.2014	14.067.306.389	5.603.028.774	4.603.095.601	0	24.273.430.764	24.324.279.476
TOTALES 31.12.2013	11.832.227.488	7.497.195.702	4.994.886.886			

Las notas que se acompañan forman parte integrante de estos estados financieros

Ul. Ronald Dubocan F.
Contador

Tony M. Marten
Presidente

(*) Firmado a los efectos de su identificación con nuestro informe de fecha 27/02/2015



[Handwritten signature]
Autor: Entrenador T

DICTAMEN DE LOS AUDITORES INDEPENDIENTES

Al Presidente y Miembros del Directorio de **MERCOTEC Sociedad Anónima Emisora.**

Asunción, República del Paraguay

Identificación de los estados financieros auditados

1. Hemos auditado los estados financieros adjunto de **MERCOTEC Sociedad Anónima Emisora**, que comprenden el balance general al 31 de diciembre de 2014, el estado de resultados, el estado de evolución del patrimonio neto, el estado de flujo de efectivo, sus notas que contienen un resumen de las políticas contables importantes aplicadas y otras notas explicativas y anexos establecidas en la Resolución 5/92 de la CNV por el ejercicio anual económico y fiscal terminado en esa fecha, tal como lo requieren las Normas Internacionales de Contabilidad N° 1, Normas de la Comisión Nacional de Valores y Normas Generalmente Aceptadas en Paraguay.

Responsabilidad de la administración sobre los estados financieros

2. La administración de la Sociedad es responsable por la preparación y presentación razonable de estos estados financieros de acuerdo con las normas de contabilidad generalmente aceptadas en la República del Paraguay. Dicha responsabilidad incluye el diseño, implementación y mantenimiento adecuado de un sistema de control interno relevante adecuado para la preparación y presentación razonable de los estados financieros que estén libres de representación errónea de importancia relativa, debida ya sea a fraude o a error; seleccionando y aplicando políticas contables apropiadas, y haciendo estimaciones contables que sean razonables en las circunstancias.

Responsabilidad del auditor

3. Nuestra responsabilidad es expresar una opinión sobre estos estados financieros con base en nuestra auditoria. Efectuamos nuestra auditoria de conformidad con Normas Internacionales de Auditoria emitidas por la Federación Internacional de Contadores (IFAC) y las normas básicas para la auditoria de estados financieros emitidos por la Sub Secretaria de Estado de Tributación que son generalmente aceptadas en Paraguay. Estas normas requieren que cumplamos con requisitos éticos y que planifiquemos y realicemos la auditoria para obtener una seguridad razonable acerca de si los estados financieros están libres de representación errónea de importancia relativa.

Una auditoria implica realizar procedimientos para obtener evidencia de auditoria sobre los montos y revelaciones en los estados financieros. Los procedimientos seleccionados dependen del juicio del auditor, incluyendo la valuación de los riesgos de representación errónea de importancia relativa en los estados financieros, debido ya sea a fraude o error. Al efectuar esas evaluaciones de riesgos, el auditor considera lo adecuado del control interno relevante a la preparación y presentación razonable de los estados financieros de la entidad, con el fin de diseñar procedimientos de auditoria que sean apropiados en las circunstancias, pero no con el propósito de expresar una opinión sobre la efectividad del control interno de la entidad. Una auditoria también incluye evaluar lo apropiado de las políticas contables utilizadas y la razonabilidad de las estimaciones contables efectuadas por la Administración, así como evaluar la presentación de los estados financieros en su conjunto.

Consideramos que la evidencia de auditoria que hemos obtenido es suficiente y adecuada para proporcionar una base razonable para nuestra opinión de auditoria.

Opinión

4. En nuestra opinión, los estados financieros presentan razonablemente, en todos sus aspectos importantes, la situación patrimonial y financiera de **MERCOTEC Sociedad Anónima Emisora**, al 31 de diciembre de 2014, los resultados de sus operaciones, la evolución de su patrimonio neto, el estado de flujo de efectivo y sus notas por el periodo comprendido entre el **01 de Enero al 31 de Diciembre de 2014**, de conformidad con los normas de contabilidad generalmente aceptados en la República del Paraguay.


Otro asunto

5. Los estados financieros de la empresa al 31 de Diciembre de 2013, se presentan con fines comparativos y fueron auditados por otros auditores, en la que han emitido una opinión no calificada (en limpio) en fecha 28 de Marzo de 2014.

Informe sobre otros requisitos legales y reguladores

6. En cumplimiento de lo establecido en la Resolución General N° 20/08 (derogado para el ejercicio 2014, por la RG 29/14 del 25 de junio de 2014), la Resolución General N° 15/09 y la Resolución General N° 73/12, que reglamenta el Artículo N° 33° de la Ley 2421/04; y en el marco de nuestro examen de auditoría de los estados financieros impositivos al cierre del ejercicio 2014, informamos que:
- MERCOTEC Sociedad Anónima Emisora**, mantiene sus registros de acuerdo con lo establecido en la Ley 125/91, Ley 2421/04 y sus reglamentaciones.
 - A la fecha del presente informe, la sociedad ha cumplido con los pagos y/o ha provisionado sus obligaciones impositivas relacionadas con el año finalizado el 31 de diciembre de 2014.
 - Se ha dado cumplimiento a lo establecido en las Resoluciones Generales N° 20/08, N° 15/09 y N° 73/12 que reglamenta el artículo 33 de la Ley 2421/04, no habiendo aspectos materiales impositivos que mencionar.

Asunción, República del Paraguay
27 de Febrero de 2015



CONAUDIT

Contadores & Auditores Asociados
A member of Kreston International

Reg. B.C.P. SIB N° 30/2001
Reg. B.C.P. SIS N° SS. SG. N° 177/09
Reg. C.N.V. AE 020
Reg. SET 80020807-2.
Matricula de la Firma CCP – F17



Dr. Carlos E. Leguizamón Giménez
(Socio)
Matricula de Contador Público N° C-79

MERCOTEC S.A.E.

Informe del Síndico correspondiente al periodo del 01/01/2014 al 31/12/14

Asunción, 23 de Marzo de 2015

A los Directores de Mercotec S.A.E.


Estimados Señores:


En mi carácter de SINDICO TITULAR he fiscalizado la dirección y administración de **MERCOTEC S.A.E.**, durante el periodo del 01 de enero de 2014 al 31 de Diciembre de 2014.

Al efecto, analice conceptualmente el **BALANCE GENERAL**, y el **ESTADO DE RESULTADOS**, al 31 de Diciembre de 2014.

Por lo así expuesto, en mi opinión los estados contables están presentados conforme a las normas vigentes y la actuación del Directorio se ajustó a la ley y a los estatutos sociales.

Atentamente.




Lic. Temi R. Goertzen K.
Síndico Titular