

ESTADOS CONTABLES

Por el ejercicio anual N° 15 iniciado el 01/01/2015 al 30/06/2015 presentado en forma comparativa con el ejercicio anterior

Denominación: **MERCOTEC S.A.E.**

Domicilio legal : Avda. Bernardino Caballero c/2 de Agosto, Ñemby.

Actividad principal: Importación, distribución, consignación, representación, exportación y comercialización de toda clase de productos y mercaderías.



Inscripción en el Registro Público de Comercio N° 869 de los Estatutos Sociales y sus modificaciones N° 81, 843, 810, 81, 969, 235, 480, 204 y 432.

Inscripción en la Comisión Nacional de Valores: Según Resolución N° 888, Acta N° 86, de fecha 17 de octubre de 2005.

Fecha de vencimiento del Estatuto o Contrato Social: Año 2110.

Composición del Capital**Acciones**

Cantidad	Votos	Tipo	Suscripto G.	Integrado G.
16.667	83335	Fundador	8.333.500.000	8.333.500.000
16.667	83335	Fundador	8.333.500.000	8.333.500.000
16.666	83330	Fundador	8.333.000.000	8.333.000.000
50.000	250.000		25.000.000.000	25.000.000.000


Lic. Ronald Duerksen F.
Contador
Terry Boertzen
Síndico
Wilfried Ediger
Presidente
Mercotec
S.A.E.
RUC: 80021576-1


BALANCE GENERAL AL 30 DE JUNIO DE 2015 Y 2014
 (Expresado en Guaraníes)

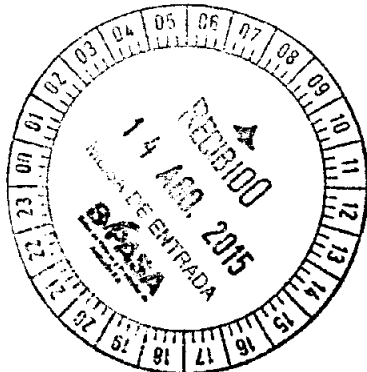
ACTIVO	NOTAS	30.06.2015	30.06.2014	PASIVO	NOTAS	30.06.2015	30.06.2014
ACTIVO CORRIENTE				PASIVO CORRIENTE			
Disponibilidades	4	575.769.446	2.612.899.235	Deudas Financieras	9	16.652.301.382	12.047.957.982
Créditos por Ventas	5	25.371.752.426	21.520.450.982	Deudas Comerciales	10	260.855.804	462.876.909
Otros Créditos	6	645.160.169	1.362.438.952	Deudas Sociales e Impositivas	11	512.375.846	342.979.293
Bienes de Cambio	7	46.940.391.548	42.246.515.060	Otros Pasivos	12	23.942.071	1.147.587.952
Gastos Pagados por Adelantado	8	127.361.429	83.478.608				
Total del Activo Corriente		73.660.435.018	67.825.782.837	Total del Pasivo Corriente		17.449.475.103	14.001.402.136
ACTIVO NO CORRIENTE				PASIVO NO CORRIENTE			
Propiedades, Planta y Equipo	3.b y Anexo A	34.200.556.864	32.843.379.715	Deudas Financieras	9	15.227.124.428	21.487.158.687
				Total Pasivo No Corriente		15.227.124.428	21.487.158.687
				Total Pasivo		32.676.599.530	35.488.560.823
Total del Activo no Corriente		34.200.556.864	32.843.379.715	Patrimonio Neto		75.184.392.352	65.180.601.730
TOTAL ACTIVO		107.860.991.882	100.669.162.552	TOTAL PASIVO Y PATRIMONIO NETO		107.860.991.882	100.669.162.552


Las notas y anexos que se acompañan forman parte integrante de estos estados financieros.


 Lic. Ronald Duerksen F.
 Contador


 Terry Goertzen
 Síndico


 Wilfried Ediger
 Presidente
Mercotec
 S.A.E.
 RUC: 80021576-1






ESTADO DE RESULTADOS
POR LOS EJERCICIOS COMPRENDIDOS ENTRE EL 01 DE ENERO AL 30 DE JUNIO 2015 Y 2014
(Expresado en Guaraníes)

	NOTAS	Ejercicio Finalizado al	
		30.06.2015	30.06.2014
Ventas Netas	13	38.206.564.943	34.368.255.195
Costo de las Mercaderías Vendidas	Anexo F	(20.594.818.671)	(18.213.509.862)
Resultado Neto		17.611.746.272	16.154.745.333
Otros Ingresos	14	432.992.291	474.884.137
Gastos de Comercialización	Anexo H	(7.355.146.695)	(6.938.425.666)
Gastos de Administración	Anexo H	(3.277.573.590)	(2.603.103.597)
Gastos Financieros y Otros	Anexo H	(1.813.424.407)	(1.880.731.140)
Ganancia ordinaria		5.598.593.871	5.207.369.067
Impuesto a la Renta		(559.904.183)	(524.944.477)
Reserva		-	-
Ganancia del Período		5.038.689.688	4.682.424.590

Las notas y anexos que se acompañan forman parte integrante de estos estados financieros.


Lic. Ronald Duerksen F.
Contador


Terry Goertzen
Síndico


Wilfried Ediger
Presidente
Mercotec
S.A.E.
RUC: 80021576-1

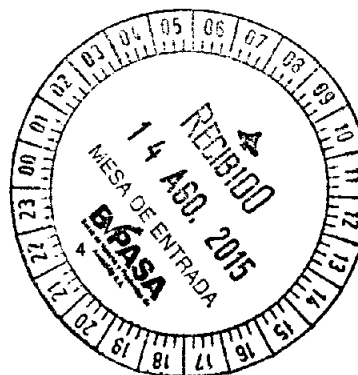
ESTADO DE VARIACION DEL PATRIMONIO NETO
POR EL PERIODO COMPRENDIDO ENTRE EL 01 DE ENERO AL 30 DE JUNIO DEL 2015 Y 2014
EXPRESADO EN GUARANIES

RUBROS	CAPITAL		RESERVAS			RESULTADOS		PATRIMONIO NETO AL 30.06.2015	PATRIMONIO NETO AL 30.06.2014
	SOCIAL	APORTES	LEGAL	REVALUO	FACULTATIVA	ACUMULADOS	EJERCICIO		
SALDO AL 31.12. 2014	25.000.000.000	0	5.027.514.198	3.863.038.610	9.156.571.238	18.209.567.620	8.730.631.979	69.987.323.645	59.939.913.638
Transferencias	0	0	0	0	0	0	0	0	(9.638.496.040)
Integración de acciones	0	0	0	0	0	0	0	0	0
Aportes de socios a capitalizar	0	0	0	0	0	0	0	0	0
Reserva del ejercicio	0	0	0	0	0	0	0	0	0
Dividendos	0	0	0	0	0	(500.010.000)	0	(500.010.000)	0
Reserva legal	0	0	0	0	0	0	0	0	481.924.802
Reserva facultativa	0	0	0	0	8.730.631.979	0	(8.730.631.979)	0	9.156.571.238
Reserva de revalúo	0	0	0	658.389.019	0	0	0	658.389.019	558.263.502
Resultado del ejercicio	0	0	0	0	0	0	5.038.689.688	5.038.689.688	4.682.424.590
SALDO AL 30.06.2015	25.000.000.000	0	5.027.514.198	4.521.427.629	17.887.203.217	17.709.557.620	5.038.689.688	75.184.392.352	
SALDO AL 30.06.2014	25.000.000.000	0	5.027.514.198	3.104.524.084	9.156.571.238	18.209.567.620	4.682.424.590		65.180.601.730


Las notas y cuadros que se acompañan son parte integrante de los estados financieros.


Lic. Ronald Guersken F.
Contador


Terry Gbertzen
Síndico




Wilfried Ediger
Presidente
Mercotec
S.A.E.
RUC: 80021576-1

**ESTADO DE FLUJO DE EFECTIVO**Correspondiente al periodo intermedio comprendido entre el 01 de Enero al 30 de Junio de 2015,
Comparativo con cifras del periodo intermedio a la misma fecha del año anterior
(Expresado en Guaraníes)

FLUJO DE EFECTIVO POR ACTIVIDADES DE OPERACIÓN	30/06/2015	30/06/2014
Ventas netas (cobro neto)	37.698.931.683	34.368.255.195
Costo de ventas (pago neto)	(20.594.818.671)	(18.091.655.435)
Efectivo pagado a empleados	(3.145.537.453)	(3.317.663.846)
Intereses Pagados	(20.450.620)	(1.153.902.993)
Otros ingresos	432.992.291	120.997.484
Otros pagos a Proveedores	(7.662.434.115)	(5.942.206.999)
Resultado en operaciones antes de los cambios de activos y pasivos operativos	6.708.683.115	5.983.823.406
(Aumento) disminución en activos operativos		
Mercaderías	1.260.600.171	1.182.022.206
Créditos diversos	(3.635.728.486)	(1.192.745.084)
Aumento (disminución) en pasivos operativos		
Obligaciones varias	(3.059.073.655)	(939.630.965)
Efectivo neto proporcionado (aplicado) por las actividades de operación	1.274.481.145	5.033.469.563
FLUJO DE EFECTIVO POR ACTIVIDADES DE INVERSIÓN		
Adquisición de bienes de uso	(240.715.518)	(3.205.809.709)
Efectivo neto proporcionado (aplicado) por las actividades de inversión	(240.715.518)	(3.205.809.709)
FLUJO DE EFECTIVO POR ACTIVIDADES DE FINANCIACIÓN		
Deudas bancarias	7.389.668.447	(1.283.865.139)
Bonos emitidos (rescatados)	(8.047.700.000)	(217.410.000)
Dividendos Pagados	(500.010.000)	-
Efectivo neto proporcionado (aplicado) por las actividades de financiación	(1.158.041.553)	(1.501.275.139)
Variación neta del efectivo	(124.275.926)	326.384.715
Más: Efectivo al inicio del trimestre	700.045.372	2.286.514.520
Efectivo al cierre del trimestre	575.769.446	2.612.899.235

Léase las notas y anexos que acompañan a estos Estados Financieros

Lic. Ronald Duerksen F.
ContadorTomy Goertzen
SíndicoWifried Ediger
Presidente**Mercotec**
S.A.E.
RUC: 80021576-1

Notas a los Estados Financieros
Al 30 de Junio de 2015 y 2014**NOTA 1. EL ENTE**

La Entidad **MERCOTEC SOCIEDAD DE RESPONSABILIDAD LIMITADA** fue constituida por escritura pública N° 103 de fecha 20 de setiembre del 2000, autorizada por la Escribanía Livieres, e inscripta en el Registro Público de Comercio bajo el N° 869 de fecha 23 de octubre del 2000. Por escritura pública N° 30 de fecha 07 de abril del 2011, autorizada por el escribano José María Livieres Guggiari, inscripta en el Registro Público de Comercio bajo el N° 432 Serie "F", folios 3252 y siguientes en fecha 30 de mayo del 2011, se transforma en **SOCIEDAD ANONIMA EMISORA**.

La sociedad tiene por objeto dedicarse por cuenta propia, individualmente o asociada a terceros, a la importación, distribución, exportación y comercialización de toda clase de productos y mercaderías.


Sus estatutos sociales tuvieron las siguientes modificaciones:

Por escritura pública N° 06 de fecha 05 de febrero del 2002, inscripta en el Registro Público de Comercio bajo el N° 81, Serie "B", folios 568 y siguientes de fecha 01 de marzo del 2002, por sesión de cuotas otorgado por Ronald Braun Friesen a favor de Ernst Ferdinand Schmidt y otro.

Por escritura pública N° 118 de fecha 17 de setiembre del 2002, inscripta en el Registro Público de Comercio bajo el N° 843, Serie "B", folios 6758 y siguientes de fecha 04 de noviembre del 2002.

Por escritura Pública N° 142 de fecha 22 de setiembre del 2004, inscripta en el registro Público de Comercio bajo el N° 810, Serie "A", folios 8723 y siguientes de fecha 01 de noviembre del 2004.

Por escritura pública N° 106 de fecha 08 de julio del 2005, autorizada por la Escribanía Livieres, e inscripta en el Registro Público de Comercio bajo el N° 81, Serie "D", folios 888 y siguientes en fecha 13 de setiembre del 2005, incorporándose dentro de su objeto social operaciones en bolsa tales como, emitir, negociar títulos de deuda que será objeto de oferta pública, así como operar en el Mercado de Valores, realizar compra-venta de títulos, acciones y otros valores mobiliarios. Igualmente en el mismo acto, el Capital Social es aumentado a G. 2.200.000.000.



Lic. Ronald Duerksen
Contador



Temy Goertzen
Síndico

6



Wilfried Ediger
Presidente

Mercotec
S.A.E.
RUC: 80021576-1

Notas a los Estados Financieros
Al 30 de Junio de 2015 y 2014

Por Resolución de la Comisión Nacional de Valores N° 888 de fecha 17 de octubre del 2005, obtiene su calificación como sociedad emisora de títulos valores de oferta pública que no sean acciones.

Por escritura pública N° 84 de fecha 06 de julio del 2006, autorizada por la Escribanía Livieres, e inscripta en el Registro Público de Comercio bajo el N° 969, Serie "E", folios 9630 y siguientes en fecha 08 de setiembre del 2006, aumentándose el Capital Social a G. 3.500.000.000.

Por escritura pública N° 24 de fecha 08 de marzo del 2007, autorizada por la Escribanía Livieres, e inscripta en el Registro Público de Comercio bajo el N° 235, Serie "A", folios 2419 y siguientes en fecha 24 de abril del 2007, aumentándose el Capital Social a G. 8.650.000.000.

Por escritura pública N° 30 de fecha 04 de abril del 2008, autorizada por la Escribanía Livieres, e inscripta en el Registro Público de Comercio bajo el N° 480, Serie "E", folios 5713 y siguientes en fecha 26 de junio del 2008, aumentándose el Capital Social a G. 15.000.000.000.

Por Escritura Pública N° 53 de fecha 30 de marzo del 2009, inscripta en el Registro Público de Comercio bajo el N° 204 "A" y siguientes en fecha 13 de mayo del 2009 por cesión de cuotas otorgado por Ferdinand Rempel Warkentin a favor de Ernst Ferdinand Schmidt y otros.

Escritura Pública N° 30 de fecha 7 de abril de 2011, inscripta en el Registro Público de Comercio bajo el N° 432 Serie "F" folios 3252 y siguientes de fecha 30 de mayo de 2011.

Por Asamblea General Extraordinaria N° 2 de fecha 27 de setiembre de 2011 el capital queda integrado en G. 25.000.000.000, el cual fue comunicado a la C.N.V. Expediente N° 061 Y BVPASA el 12 de enero de 2012.

En el título VIII de los nuevos estatutos sociales de Mercotec S.A.E. sobre disposiciones generales, menciona en el Artículo 38, que quedan emitidas y suscriptas integramente 50.000 acciones del capital social de G. 500.000 (quinientos mil guaraníes) cada una de la siguiente manera,

N°	NOMBRE	CANTIDAD DE ACCIONES	VALOR DE ACCIONES	TOTAL DE ACCIONES	CLASE DE ACCIONES
1	Ernst Ferdinand Bergen Schmidt	16.667	500.000	8.333.500.000	Ordinaria fundador
2	Eduard Rempel Warkentin	16.666	500.000	8.333.000.000	Ordinaria fundador
3	Wilfried Ediger Martens	16.667	500.000	8.333.500.000	Ordinaria fundador
TOTALES		50.000		25.000.000.000	

Lic. Ronald Duerksen
Contador

Terry Goertzen
Síndico

7


Wilfried Ediger
Presidente

Mercotec
S.A.E.
RUC: 80021576-1

Notas a los Estados Financieros
Al 30 de Junio de 2015 y 2014

El directorio queda constituido de la siguiente manera:

1	Presidente	Wilfried Ediger Martens
2	Vice Presidente	Eduard Rempel
3	Director Titular	Christian Thielmann
4	Síndico	Temy Goertzen

**NOTA 2. EJERCICIO FISCAL**

El ejercicio económico y fiscal conforme a la Escritura Pública de constitución cierra el 31 de diciembre de cada año, el presente corresponde al periodo intermedio cerrado al 30 de junio de 2015 del décimo cuarto ejercicio.

NOTA 3. PRINCIPALES POLÍTICAS DE CONTABILIDAD

Para la preparación y presentación de los Estados Financieros, la Sociedad adopta las siguientes políticas de Contabilidad.

a) Base de Presentación de los Estados Financieros

Los Estados Financieros se presentan en el periodo intermedio con cierre al 30 de junio de 2015, comparativos con cifras de igual fecha del ejercicio anterior.

b) Efecto de la inflación sobre los Estados Financieros

Los Estados Financieros han sido preparados en base a cifras históricas y no se reconocen en forma integral los efectos de la inflación en la situación patrimonial y financiera de la entidad al 30 de junio de 2015 y 2014. Excepto el reconocimiento parcial de los efectos de la pérdida del poder adquisitivo de la moneda en el revalúo de los Bienes de Uso.

c) Moneda Extranjera

Los activos y pasivos en moneda extranjera fueron valuados a los tipos de cambios vigentes a la fecha de cierre del Balance General. Para el 30 de junio de 2015 fue establecido el tipo de cambio de G. 5.178,48 para Activos y de G. 5.188,92 para Pasivos por cada dólar estadounidense, de conformidad a las resoluciones de la Sub Secretaría de Estado de Tributación. Las diferencias de cambio resultantes son reconocidas como resultados.

Lic. Ronald Duerksen
Contador

Temy Goertzen
Síndico

Wilfried Ediger
Presidente
Mercotec
S.A.E.
RUC: 80021576-1

Notas a los Estados Financieros
Al 30 de Junio de 2015 y 2014

d) Valuación de Bienes de Uso.

Los Bienes de Uso al cierre del periodo intermedio se hallan valuados a sus costos de adquisición, revaluados al 30 de junio de 2015 y 2014. Las depreciaciones son calculadas sobre los montos revaluados y computadas mediante cargos periódicos a resultados, suficientes para recuperar el valor de los activos sobre la base del sistema lineal, en los años estimados de vida útil.

e) Previsión para cuentas dudosas

La Sociedad realiza la previsión para malos créditos por valor de Gs. 100.000.000 (guaraníes cien millones) mensuales, las mismas son expuestas en el activo como cuenta regularizadora del rubro créditos.

f) Reconocimiento de Ingresos y Egresos

Los ingresos y egresos son reconocidos de acuerdo al criterio contable de lo devengado. Bajo tal criterio los efectos de las transacciones y otros eventos son reconocidos cuando ocurren y no cuando el efectivo es recibido o pagado.



NOTA 4. DISPONIBILIDADES

El saldo de este rubro al 30 de junio de 2015 y 2014 está compuesto de la siguiente manera:

Cuenta	Saldo expresado en Guaraníes (G)	
	30/06/15	30/06/14
Caja		
Recaudaciones a Depositar (U\$S)	52	17.295.538
Recaudaciones a Depositar (GS)	199.925.330	269.804.312
Caja Suc_CDE	4.465.525	979.591
Caja Suc_Oviedo	11.036.434	3.368.901
Caja Suc_Caaguazú	0	939.214
Caja San Juan Nepomuceno	195.295	8.060.445
Caja RRHH	4.101.443	9.991.630
Caja Viáticos	11.641.906	20.822.776
Caja Central Cheques (U\$S)	0	8.495.478
Total Caja	231.369.988	399.767.945

Lic. Ronald Duerksen
Contador

Tomy Goertzen
Síndico

Wilfried Ediger
Presidente
Mercotec
S.A.E.
RUC: 80021576-1

Notas a los Estados Financieros
Al 30 de Junio de 2015 y 2014

CUENTA	30/06/15	30/06/14
Banco Nacional de Fomento – Cta. Cte. Gs.	(7.877.974)	68.308.921
Banco Itaú S.A. – Cta. Cte. Gs.	183.200.962	118.912.021
Banco Itaú S.A. – Cta. Cte. US\$	571.857	17.157.797
Banco GNB. – Cta. Cte. Gs.	0	14.487.360
Visión Banco S.A. - Caja de ahorros	7.824.365	400.254.216
Banco Regional S.A. – Cta. Cte. Gs.	29.875.691	1.152.069.818
Banco Regional S.A. – Cta. Cte. US\$	1.095.352	23.819.678
Banco Sudameris S.A.E.C.A. – Cta. cte. Gs.	45.388.265	323.016.372
Banco Sudameris S.A.E.C.A. – Cta. Cte. US\$	26.238.064	16.396.228
BBVA Banco – Cta. Cte. Gs	7.590.614	44.494.247
Banco Continental S.A. – Cta. Cte. Gs.	33.744.587	72.466.198
Banco Atlas S.A.E.C.A. – Cta. Cte. Gs.	11.590.762	15.211.838
Banco Do Brasil S.A. Cta. Cte. Gs.	5.160.916	6.546.656
Total Banco	344.405.451	2.273.141.350
TOTAL DISPONIBILIDADES	575.769.446	2.042.899.255


NOTA 5. CRÉDITOS


En este rubro se registran derechos contra terceros (clientes) por ventas realizadas a créditos en guaraníes, los cuales se exponen a continuación:

Cuenta	Saldo Exprimado en Guaraníes al:	
	30/06/15	30/06/14
Deudores por Ventas	11.188.346.105	10.346.843.384
(-) Previsión p/ Cuentas Incobrables	(2.585.153.987)	(1.586.780.559)
Cheques Adelantados	13.354.250.393	10.816.781.762
Cheques Rechazados	3.414.309.915	1.943.606.395
TOTALES	25.371.752.526	21.520.451.082

NOTA 6. OTROS CRÉDITOS


En este rubro se registran los adelantos a empleados y otros créditos, los que se exponen a continuación:


Lic. Ronald Duerksen
Contador


Terry Goertzen
Síndico




Fried Ediger
Mercotec
S.A.E.
RUC: 80021576-1

Notas a los Estados Financieros
Al 30 de Junio de 2015 y 2014

Cuenta	Saldo Expresado en Guaraníes al:	
	30/06/15	30/06/14
Adelanto de sueldos y remuneraciones	218.576.505	94.735.101
Garantía de Alquiler	12.394.100	12.394.100
Anticipo a Proveedores	1.700.000	1.500.000
Anticipo Impuesto a la Renta	412.070.172	1.253.621.507
Retención Impuesto a la Renta	419.392	188.244
TOTALES	645.160.169	1.362.433.952

NOTA 7. BIENES DE CAMBIO

El saldo de este rubro corresponde a las mercaderías en existencia al cierre del periodo intermedio cerrado al 30 de junio de 2015 y 2014. Las mercaderías están compuestas, entre otras, por existencias de repuestos de motocicletas y auto vehículos en general, cuyos saldos se detallan a continuación:

Cuenta	Saldo Expresado en Guaraníes al:	
	30/06/15	30/06/14
Mercaderías para Reventa	42.053.196.440	34.656.766.823
Mercaderías en Curso	4.887.195.108	7.589.748.237
TOTALES	46.940.391.548	42.246.515.060

NOTA 8. GASTOS PAGADOS POR ADELANTADO


Este rubro se consigna los gastos pagados por anticipado, tal como se expone a continuación:

Cuenta	Saldo Expresado en Guaraníes al:	
	30/06/2015	30/06/2014
Seguros Pagados por Adelantado	66.065.083	52.424.159
Gastos Varios Pagados por Adelantado	61.296.346	31.054.449
TOTALES	127.361.429	83.478.608

Lic. Ronald Duerksen
Contador

Temy Goertzen
Síndico

Wilfried Ediger
Mercotec
S.A.E.
RUC: 80021576-1

Notas a los Estados Financieros
Al 30 de Junio de 2015 y 2014**NOTA 9. DEUDAS FINANCIERAS**

Este rubro registra las obligaciones de la sociedad por deudas en concepto de préstamos con Bancos y Bonos colocados. La composición es la siguiente:


Cuenta	Saldo expresado en Guaraníes	
	30/06/2015	30/06/2014
Préstamos		
Banco GNB	346.828.970	0
GNB Intereses a Pagar	1.995.451	0
GNB Int. no Devengados	(598.633)	0
Banco Regional S.A.	1.440.000.000	2.487.363.287
Banco Regional Intereses a Pagar	1.131.692.055	0
Banco Regional Intereses no Devengados	(1.021.112.373)	0
Banco Regional I.V.A. no Devengado	(102.881.097)	0
Banco Itaú S.A.	4.262.839.477	0
Itaú Intereses a Pagar	349.850.575	0
Intereses no Devengados	(342.635.331)	(1.159.505.215)
Banco Continental	2.500.000.000	0
Bco. Continental Intereses a Pagar	200.171.233	0
Bco. Continental Int. No Devengado	(197.773.973)	0
Bco. Atlas	2.500.000.000	0
Bco. Atlas Intereses a Pagar	182.116.228	0
Bco. Atlas Int. No Devengado	(123.625.752)	0

Lic. Ronald Duerksen
Contador

Tomy Goertzen
Síndico

Wilfried Ediger
Presidente
Mercotec
S.A.E.
RUC: 80021576-1

Notas a los Estados Financieros
Al 30 de Junio de 2015 y 2014




Cuentas	30/06/2015	30/06/2014
<u>Cartas de Créditos</u>		
GNB Bank	0	1.420.863.172
Do Brasil	429.027.689	-0-
BBVA	0	1.052.486.738
Total Cartas de Créditos	429.027.689	2.473.349.910
<u>Bonos</u>		
Bonos emitidos	5.094.460.000	8.196.750.000
Intereses de Bonos a Pagar	1.090.480.796	2.032.683.016
Intereses no Devengados	(1.088.533.933)	(2.032.683.016)
Total Bonos	5.096.406.863	8.196.750.000
Pagos Diferidos	0	50.000.000
TOTAL CORRIENTE	10.952.981.382	12.067.451.922
<u>Préstamos</u>		
Banco Regional S.A. AFD	10.200.000.000	16.209.869.591
Banco Regional Intereses a Pagar	3.767.153.431	0
Banco Regional Intereses no Devengados	(3.399.058.039)	(4.437.301.361)
Banco Regional I.V.A. no Devengado	(342.468.498)	0
Total Préstamos	10.225.626.894	11.772.568.230
<u>Bonos</u>		
Bonos emitidos	5.000.000.000	9.696.750.000
Intereses de Bonos a Pagar 2013	838.801.585	1.905.485.035
Intereses no Devengados 2013	(837.304.051)	(1.887.644.578)
Total Bonos	5.001.497.534	9.714.590.457
TOTAL NO CORRIENTE	15.227.124.428	21.487.168.687
TOTAL	26.180.105.810	33.554.620.609

Lic. Ronald Duerksen
Contador

Terry Goertzen
Síndico
13

Wilfried Ediger
Presidente
Mercotec
S.A.E.
RUC: 80021576-1

Notas a los Estados Financieros
Al 30 de Junio de 2015 y 2014**NOTA 10. DEUDAS COMERCIALES**

Este rubro registra los compromisos pendientes de pago con proveedores de relacionados con la compra de mercaderías. El saldo al 30 de junio de 2015 y 2014, se halla compuesto de la siguiente forma:

Cuenta	Saldo expresado en Guaraníes al:	
	30/06/2015	30/06/2014
Proveedores de bienes y servicios	202.423.371	340.360.387
Adelanto de Clientes	58.432.433	122.516.522
TOTALES	260.855.804	462.876.909


NOTA 11. DEUDAS SOCIALES E IMPOSITIVAS

Esta cuenta registra las provisiones para pagos de aportes sociales e impuestos, al 30 de junio de 2015 y 2014, respectivamente:

Cuenta	Saldo expresado en Guaraníes al:	
	30/06/2015	30/06/2014
Dto. 14002 Ret. Imp. A la Rta. a Pagar	64.433.587	0
Dto. 13424 Ret. IVA a Pagar	56.761.183	26.860.457
Impuesto al Valor Agregado Débito	247.488.745	173.007.990
Instituto de Previsión Social a Pagar	143.692.331	143.110.846
TOTALES	512.375.846	343.079.293

NOTA 12. OTROS PASIVOS

Este rubro registra las provisiones y previsiones de la Sociedad, tal como se detalla a continuación:



Lic. Ronald Duerksen
Contador



Tomy Goertzen
Síndico


14



Wilfried Ediger
Presidente

Mercotec
S.A.E.
RUC: 80021576-1

Notas a los Estados Financieros
Al 30 de Junio de 2015 y 2014



Cuenta	Saldo expresado en Guaraníes al	
	30/06/15	30/06/14
Provisión Impuesto a la Renta	559.904.183	524.944.477
Provisión para donaciones	18.485.927	246.007.596
Provisión para Aguinaldos	312.747.338	254.781.452
Provisión para fluctuación de moneda extranjera	(877.195.377)	121.854.427
Provisión p/ Gastos Viajes al Exterior	10.000.000	-0-
TOTALES	2.000.000	1.147.833.952

NOTA 13. VENTAS NETAS


Esta cuenta registra las ventas de mercaderías deducidas las devoluciones y los descuentos concedidos. Al 30 de junio de 2015 y 2014 se encuentra conformada de la siguiente manera:


Cuenta	Saldo expresado en Guaraníes al	
	30/06/15	30/06/14
Ventas de Mercaderías	40.164.103.471	36.103.178.944
(-) Descuentos	(216.688.483)	(395.352.260)
(-) Devoluciones	(1.740.850.045)	(1.339.571.489)
TOTALES	38.206.564.943	34.368.255.195

NOTA 14. OTROS INGRESOS

Este rubro registra todos los otros ingresos operativos y no operativos. La composición es la siguiente:

Cuenta	Saldo expresado en Guaraníes al	
	30/06/15	30/06/14
Venta de Bienes de Uso	224.840.779	21.645.880
Intereses Cobrados	182.791.940	92.741.538
Diferencia de Cambios	0	353.886.653
Ingresos Varios	25.359.572	6.610.066
TOTALES	432.992.291	472.884.137


Lic. Ronald Duerksen
Contador

-----000000-----

Terry Goertzen
Síndico
15


Wilfried Ediger
Presidente
Mercotec
S.A.E.
RUC: 80021576-1

BALANCE GENERAL AL 30 DE JUNIO DE 2015 Y 2014
 (Expresado en Guaraníes)

PROPIEDADES, PLANTA Y EQUIPO

ANEXO A

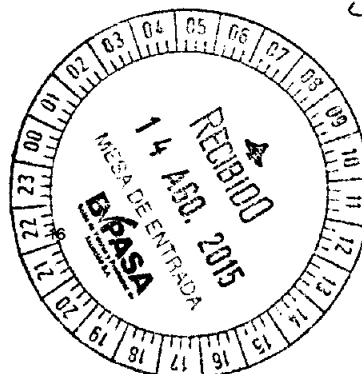
N°	CUENTAS	VALORES DE ORIGEN				DEPRECIACIONES						NETO RESULTANTE
		AL INICIO	ALTAS	BAJAS	REVALUO	AL CIERRE	AL INICIO	ALTAS	BAJAS	REVALUO	ACUMULADO	
1	Terrenos	10.601.426.959	0	0	207.277.152	10.808.704.111	0	0	0	0	0	10.808.704.111
2	Edificios	487.792.514	0	0	9.321.900	497.114.415	38.545.524	6.121.278	0	0	44.666.802	452.447.613
3	Instalaciones	4.217.780.013	13.935.788	43.447.704	57.888.828	4.246.156.925	950.111.044	184.118.684	0	0	1.134.229.708	3.111.927.217
4	Herramientas y enseres	566.928.538	0	0	9.118.092	576.046.630	217.523.789	54.127.278	0	0	271.651.067	304.395.563
5	Muebles y equipos	1.084.894.309	2.672.727	0	17.208.150	1.104.775.186	306.192.032	52.518.054	0	0	358.710.086	746.065.100
6	Equipos de informática	1.174.350.795	75.270.031	0	7.516.314	1.257.137.140	894.711.564	73.421.304	0	0	968.132.868	289.004.272
7	Rodados	1.858.983.745	278.292.909	118.250.723	18.831.900	2.037.857.831	1.105.414.256	127.119.774	0	0	1.232.534.030	805.323.801
8	Obras en curso- Ñemby	17.552.718.970	0	0	319.583.778	17.872.302.748	606.106.301	206.145.480	0	0	812.251.781	17.060.050.967
9	Mejoras en predio ajeno	1.289.484.679	0	0	11.261.310	1.300.745.989	780.281.141	63.874.848	0	0	844.155.989	456.590.000
10	Obras Km 5	133.753.882	32.242.491	0	381.594	166.377.967	219.833	109.914	0	0	329.747	166.048.220
Totales al 30.06.2015		38.968.114.404	402.413.946	161.698.427	658.389.018	39.867.218.942	4.899.105.484	767.558.594	0	0	5.666.662.078	34.200.556.864
Totales al 30.06.2014		33.138.045.880	3.220.799.500	14.988.783	558.265.302	36.902.119.091	3.363.992.296	694.747.080	0	0	4.068.739.376	32.843.379.715

Lic. Ronald Duerksen F.
 Contador

Terry Goertzen
 Sindico

Wilfried Ediger
 Presidente

Mercotec
 S.A.E.
 RUC: 80021576-1



BALANCE GENERAL AL 30 DE JUNIO DE 2015 Y 2014
 (Expresado en Guaraníes)

ACTIVOS INTANGIBLES

ANEXO B

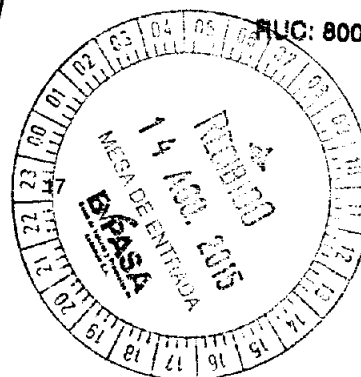
CUENTAS	VALORES DE ORIGEN				AMORTIZACIONES				NETO RESULTANTE
	AL INICIO DEL PERIODO	AUMENTO	DISMINUCION	AL CIERRE DEL PERIODO	ACUMULADAS AL INICIO PERIODO	DEL PERIODO	BAJAS	ACUM.AL CIERRE DEL PERIODO	
				N O APLICABLE					
TOTALES 30.06.2015	-0-	-0-	-0-	-0-	-0-	-0-	-0-	-0-	-0-
TOTALES 30.06.2014	-0-	-0-	-0-	-0-	-0-	-0-	-0-	-0-	-0-

Las notas que se acompañan forman parte integrante de estos estados financieros

Lic. Ronald Duerksen F.
 Contador

[Signature]
 Terry Gbertzen
 Síndico

[Signature]
 Wilfried Ediger
 Presidente
Mercotec
 S.A.E.
 RUC: 80021576-1




BALANCE GENERAL AL 30 DE JUNIO DE 2015 Y 2014
(Expresado en Guaraníes)

INVERSIONES, ACCIONES, DEBENTURES Y OTROS TITULOS EMITIDOS EN SERIE
PARTICIPACION EN OTRAS SOCIEDADES

ANEXO C

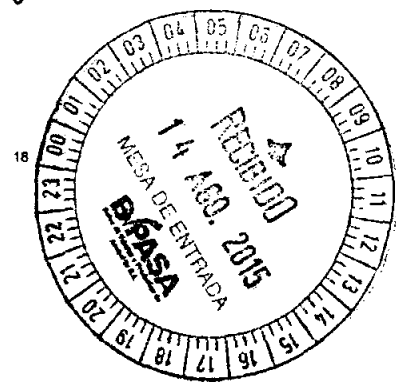
DENOMINACION Y CARACTERISTICA DE LOS VALORES EMISOR	CLASE	VALOR NOMINAL UNITARIO	CANTIDAD	VALOR NOMINAL TOTAL	VALOR PATRIMONIAL PROPORC.	VALOR DE LIBROS	VALOR DE COTIZACION	INFORMACION SOBRE EL EMISOR				
								% DE PARTICIPAC.	ACTIVIDAD PRINCIPAL	CAPITAL	S/ULTIMO BALANCE	
											RESULTADO	PATRIMONIO NETO
INVERSIONES TEMPORARIAS (DETALLAR)				(NO APLICABLE)								
TOTAL 30.06.2015												
TOTAL 30.06.2014												

Las notas que se acompañan forman parte integrante de estos estados financieros.


Lic. Ronald Duerksen F.
Contador


Tamy Goertzen
Síndico


Wilfried Ediger
Presidente
Mercotec
S.A.E.
RUC: 80021576-1



BALANCE GENERAL AL 30 DE JUNIO DE 2015 Y 2014
 (Expresado en Guaranies)

OTRAS INVERSIONES


ANEXO D

CUENTAS	VALOR DE COSTO	AMORTIZAC.	VALOR DE COTIZACION	VALOR REGISTRADO 30.06.2015	VALOR REGISTRADO 30.06.2014
INVERSIONES CORRIENTES (DETALLAR)					
SUBTOTAL		(NO APLICABLE)			
INVERSIONES NO CORRIENTES (DETALLAR)					
SUBTOTAL					
TOTALES					

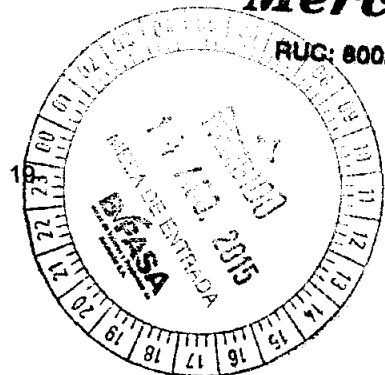
Las notas que se acompañan forman parte integrante de estos estados financieros.


 Lic. Ronald Duerksen F.
 Contador


 Terry Goertzen
 Síndico


 Wilfried Ediger
 Presidente

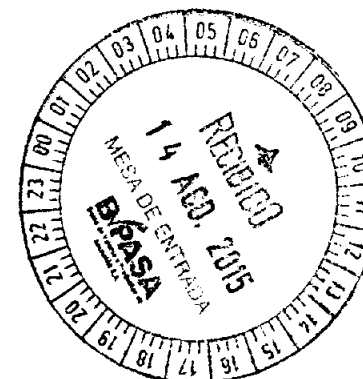
Mercotec
 S.A.E.
 RUC: 80021576-1



BALANCE GENERAL AL 30 DE JUNIO DE 2015 Y 2014
(Expresado en Guaraníes)**PREVISIONES****ANEXO E**

RUBROS	SALDOS AL INICIO DEL PERIODO	AUMENTOS	DISMINUCIONES	SALDOS AL 30.06.2015	SALDOS AL 30.06.2014
DEDUCIDAS DEL ACTIVO	1.999.645.933	600.000.000	14.491.946	2.585.153.987	1.586.780.559
TOTAL		-		2.585.153.987	1.586.780.559
INCLUIDAS EN EL PASIVO	-	159.724.960	1.026.920.337	867.195.377	121.854.427
TOTAL	-	-	-	867.195.377	121.854.427

Las notas que se acompañan forman parte integrante de estos estados financieros.


Lic. Ronald Duerksen F.
Contador
Temy Goertzen
Síndico
Wilfried Ediger
Presidente
RUC: 80021576-1
Mercotec
S.A.E.
Mercotec
S.A.E.
RUC: 80021576-1


BALANCE GENERAL AL 30 DE JUNIO DE 2015 Y 2014
 (Expresado en Guaraníes)

COSTO DE MERCADERIAS O PRODUCTOS VENDIDOS O SERVICIOS PRESTADOS

ANEXO F


DETALLE	PERIODO AL 30.06.2015		PERIODO AL 30.06.2014	
I. COSTO DE MERCADERIAS O PRODUCTOS VENDIDOS				
Existencias al Comienzo del Ejercicio				
Mercaderías de reventa	49.078.187.096	49.078.187.096	43.428.537.266	43.428.537.266
Compras y Costos de Producción del Ejercicio				
a) Compras	18.457.023.123	18.457.023.123	17.031.487.656	17.031.487.656
Existencia al cierre del Ejercicio				
Mercaderías de reventa	46.940.391.548	-46.940.391.548	42.246.515.060	-42.246.515.060
II. COSTO DE SERVICIOS PRESTADOS				
COSTO DE MERCADERIAS O PRODUCTOS VENDIDOS Y SERVICIOS PRESTADOS		20.594.818.671		18.213.509.862

Las notas que se acompañan forman parte integrante de estos estados financieros.



 Lic. Ronald Duerksen F.
 Contador


 Temy Goertzen
 Síndico


 Wilfried Ediger
 Presidente
Mercotec
 S.A.E.
 RUC: 80021676-1



ACTIVOS Y PASIVOS EN MONEDA EXTRANJERA



DETALLE	MONEDA EXTRANJERA			MONEDA LOCAL	
	CLASE	MONTO	CAMBIO VIGENTE	AL 30/06/2015	AL 30/06/2014
ACTIVO					
ACTIVOS CORRIENTES					
DISPONIBILIDADES					
Recaudaciones a depositar	US\$	0,01	5.178,48	52	17.295.538
Caja Central Cheques US\$	US\$	0,00	5.178,48	0	8.495.478
BANCOS					
Banco Itaú S.A.	US\$	110,43	5.178,48	571.857	17.157.797
Banco Regional S.A.	US\$	211,52	5.178,48	1.095.352	23.819.678
Banco Sudameris S.A.E.C.A.	US\$	5.066,75	5.178,48	26.238.064	16.396.228
SUBTOTALES	US\$	5.388,71		27.905.325	83.164.719
TOTAL ACTIVO	US\$	5.388,71		27.905.325	83.164.719
PASIVOS CORRIENTES					
DEUDAS FINANCIERAS					
Banco GNB S.A. - Péstamos	US\$	66.840,30	5.188,92	346.828.969	0
Banco GNB S.A. - Intereses a Pagar	US\$	384,56	5.188,92	1.995.451	0
Banco GNB S.A. - Intereses no Devengados	US\$	-115,37	5.188,92	-598.646	0
Banco GNB S.A. - Carta de crédito	US\$	0,00	5.188,92	0	1.420.863.172
BBVA- Carta de Crédito	US\$	0,00	5.188,92	0	1.052.486.738
Banco Do Brasil - Carta de crédito	US\$	82.681,50	5.188,92	429.027.689	0
DEUDAS COMERCIALES					
Proveedores de bienes y servicios		7.011,00	5.188,92	36.379.518	100.979.853
DEUDAS FINANCIERAS					
Bonos emitidos	US\$	500.000,00	5.188,92	2.594.460.000	2.196.750.000
Intereses de Bonos a Pagar	US\$	29.917,80	5.188,92	155.241.071	301.285.756
Intereses no Devengados	US\$	-29.864,39	5.188,92	-154.963.931	301.285.756
SUBTOTALES PASIVOS NO CORRIENTES	US\$	656.855,40		3.408.370.122	5.373.651.275
DEUDAS FINANCIERAS					
Bonos emitidos	US\$	0,00	5.188,92	0	4.482.550.000
SUBTOTALES	US\$	0,00		0	4.482.550.000
TOTAL PASIVO	US\$	656.855,40		3.408.370.122	9.856.201.275

Las notas que se acompañan forman parte integrante de estos Estados financieros.

Lic. Ronald Duerksen F.
Contador

Terry Goertzen
Síndico
22

Wilfried Ediger
Presidente

Mercotec
S.A.E.

RUC: 80021576-1

ANEXO H

BALANCE GENERAL AL 30 DE JUNIO DE 2015 Y 2014
 (Expresado en Guaraníes)

INFORMACION REQUERIDA SOBRE COSTOS Y GASTOS

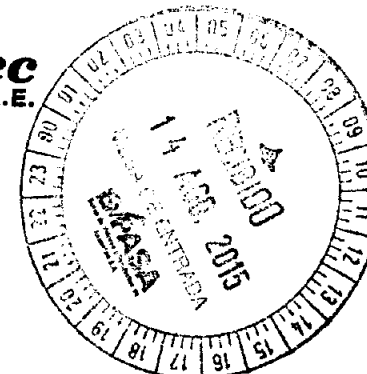
RUBROS	GASTOS DE COMERCIALIZACIÓN	GASTOS DE ADMINISTRACIÓN	GASTOS FINANCIEROS	GASTOS NO OPERATIVOS	TOTAL	
					30.06.2015	30.06.2014
Remuneraciones de administradores, directores, sindicos y consejo de vigilancia	261.714.836	583.789.635	0	0	845.504.471	814.556.042
Sueldos y Jornales	3.391.838.066	0	0	0	3.391.838.066	3.239.141.148
Contribuciones sociales	502.212.883	0	0	0	502.212.883	488.719.924
Regalias y honorarios por servicios técnicos	141.120.000	213.411.320	0	0	354.531.320	266.457.168
Gastos de publicidad y propaganda	62.537.822	189.000	0	0	62.726.822	53.425.455
Servicios Básicos	0	126.968.809	0	0	126.968.809	179.890.495
Impuestos, Tasas y contribuciones	0	90.760.558	0	0	90.760.558	243.650.293
Intereses a bancos y Bonos	0	0	1.695.739.847	0	1.695.739.847	1.828.649.656
Diferencia de Cambio	0	0	0	0	0	4.061.854
Depreciación de propiedades, plantas y equipos	767.556.594	0	0	0	767.556.594	694.747.080
Gastos de rodados	66.253.824	628.090	0	0	66.881.914	63.157.606
Créditos incobrables	600.000.000	0	0	0	600.000.000	442.372.786
Otros Gastos	1.561.912.670	2.261.826.178	117.684.560	0	3.941.423.408	3.103.430.896
TOTALES 30.06.2015	7.355.146.695	3.277.573.590	1.813.424.407	0	12.446.144.692	
TOTALES 30.06.2014	6.938.425.666	2.603.103.597	1.860.731.140	0	0	11.422.260.403


Las notas que se acompañan forman parte integrante de estos estados financieros.

Lic. Ronald J. Jørgensen F.
 Contador

Terry Goertzen
 Síndico


Mercotec
 S.A.E.
 RUC: 80021576-1




**BALANCE GENERAL AL 30 DE JUNIO DE 2015 Y 2014****DATOS ESTADISTICOS****ANEXO I**

INDICADORES OPERATIVOS	ACUMULADO AL FIN DEL PERIODO	
	30.06.2015	30.06.2014
Volumen de Ventas (miles de guaraníes)	40.164.103	34.368.255
Cantidad de Empleados y Obreros	132	147
Consumo de Energía (miles de guaraníes)	57.507	94.394
Cantidad de Sucursales (unidades físicas)	4	5

Las notas que se acompañan forman parte integrante de estos estados financieros.



Lic. Ronald Duerksen F.
Contador



Temy Goertzen
Síndico



Wilfried Ediger
Presidente
Mercotec
S.A.E.
RUC: 80021576-1

BALANCE GENERAL AL 30 DE JUNIO DE 2015 Y 2014
(Expresado en Guaraníes)

INDICES ECONOMICOS - FINANCIEROS



INDICADORES OPERATIVOS	ACUMULADO AL FIN DEL PERIODO	
	30.06.2015	30.06.2014
LIQUIDEZ (1)	4,22	4,84
ENDEUDAMIENTO (2)	43,46	54,45
RENTABILIDAD (3)	7,98%	8,61%

1) <u>Activo Corriente</u>	=	<u>73.660.435.018</u>
Pasivo Corriente		17.449.475.103
2) <u>Total del Pasivo</u>	=	<u>32.676.599.530</u>
Patrimonio Neto		75.184.392.352
3) <u>Resultado antes del Impuesto a la Renta</u>	=	<u>5.598.593.871</u>
Patrimonio Neto Excluido el Resultado del Ejerc.		70.145.702.664

Las notas que se acompañan forman parte integrante de estos estados financieros.


Lic. Ronald Duerksen F.
Contador


Temy Goertzen
Síndico


Wilfried Ediger
Presidente
Mercotec
S.A.E.
RUC: 80021576-1

MERCOTEC S.A.E.

Informe del Síndico correspondiente al periodo del 01/01/2015 al 30/06/15

Asunción, 24 de Julio de 2015

A los Directores de Mercotec S.A.E.

Estimados Señores:



En mi carácter de SINDICO TITULAR he fiscalizado la dirección y administración de **MERCOTEC S.A.E.**, durante el periodo del 01 de enero de 2015 al 30 de Junio de 2015.

Al efecto, analice conceptualmente el **BALANCE GENERAL**, y el **ESTADO DE RESULTADOS**, al 30 de Junio de 2015.

Por lo así expuesto, en mi opinión los estados contables están presentados conforme a las normas vigentes y la actuación del Directorio se ajustó a la ley y a los estatutos sociales.

Atentamente.

.....
Lic. Temi R. Goertzen K.
Sindico Titular

A handwritten signature in black ink, appearing to read 'Temi R. Goertzen K.', written over a dotted line.

ACTA DE DIRECTORIO N° 34

En la ciudad de Asunción, Capital de la República del Paraguay a los 11 días del mes de agosto de 2015, se reúnen los directores de la firma Mercotec SAE, existiendo los señores Wilfried Ediger como Presidente, y el Sr. Christian Thielmann como Director Titular, en el local de la firma sito en Avda. B. Caball

Orden del día:


1. Aprobación de documentos para entrega a la Comisión Nacional de Valores.


a. El Sr. Ediger presenta los documentos que por Resolución 763/04 de la CNV debe entregarse:

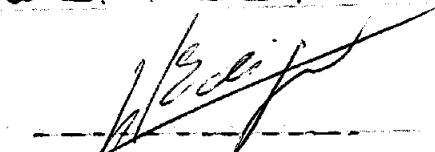
a) Estados Contables al 30 de junio de 2015, Balance General Estado de Resultados, Variación del Patrimonio Neto, y Notas a los Estados Contables.

b) Informe del Síndico al 30 de junio de 2015.

Se da lectura de los documentos presentados, siendo aceptada la propuesta del Sr. Ediger por unanimidad.


Christian Thielmann
Director Titular




Wilfried Ediger
Presidente

