

## ESTADOS CONTABLES

Por el ejercicio anual N° 15 iniciado el 01/01/2015 al 30/09/2015 presentado en forma comparativa con el ejercicio anterior

Denominación: **MERCOTEC S.A.E.**

Domicilio legal : Avda. Bernardino Caballero c/2 de Agosto, Ñemby.

Actividad principal: Importación, distribución, consignación, representación, exportación y comercialización de toda clase de productos y mercaderías.

Inscripción en el Registro Público de Comercio N° 869 de los Estatutos Sociales y sus modificaciones N° 81, 843, 810, 81, 969, 235, 480, 204 y 432.


Inscripción en la Comisión Nacional de Valores: Según Resolución N° 888, Acta N° 86, de fecha 17 de octubre de 2005.

Fecha de vencimiento del Estatuto o Contrato Social: Año 2110.

Composición del Capital

Acciones

Cantidad	Votos	Tipo	Suscripto G.	Integrado G.
16.667	83335	Fundador	8.333.500.000	8.333.500.000
16.667	83335	Fundador	8.333.500.000	8.333.500.000
16.666	83330	Fundador	8.333.000.000	8.333.000.000
50.000	250.000		<u>25.000.000.000</u>	<u>25.000.000.000</u>

  
Lic. Ronald Duerksen F.  
Contador

  
Temy Goetzen  
Síndico


  
Wilfried Ediger  
**Mercotec**  
S.A.E.  
RUC: 80021576-1



**BALANCE GENERAL AL 30 DE SETIEMBRE DE 2015 Y 2014**  
 (Expresado en Guaraníes)

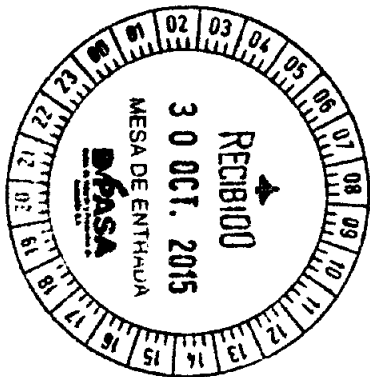
ACTIVO	NOTAS	30.09.2015	30.09.2014	PASIVO	NOTAS	30.09.2015	30.09.2014
<b>ACTIVO CORRIENTE</b>				<b>PASIVO CORRIENTE</b>			
Disponibilidades	4	4.337.538.223	1.135.035.205	Deudas Financieras	9	14.456.187.690	13.309.000.381
Créditos por Ventas	5	24.781.332.927	21.291.387.981	Deudas Comerciales	10	269.356.130	223.874.724
Otros Créditos	6	1.104.127.319	1.509.042.291	Deudas Sociales e Impositivas	11	590.186.075	414.369.141
Bienes de Cambio	7	43.026.769.619	46.487.100.454	Otros Pasivos	12	650.686.729	1.158.733.392
Gastos Pagados por Adelantado	8	57.953.887	37.794.383				
Otros Activos							
<b>Total del Activo Corriente</b>		<b>73.307.721.975</b>	<b>70.460.360.314</b>	<b>Total del Pasivo Corriente</b>		<b>15.968.416.624</b>	<b>15.105.977.638</b>
<b>ACTIVO NO CORRIENTE</b>				<b>PASIVO NO CORRIENTE</b>			
Propiedades, Planta y Equipo	3.b y Anexo A	34.715.389.819	33.666.934.160	Deudas Financieras	9	14.871.914.553	21.056.406.425
				<b>Total Pasivo No Corriente</b>		<b>14.871.914.553</b>	<b>21.056.406.425</b>
				<b>Total Pasivo</b>		<b>30.840.331.176</b>	<b>36.162.384.063</b>
<b>Total del Activo no Corriente</b>		<b>34.715.389.819</b>	<b>33.666.934.160</b>	<b>Patrimonio Neto</b>		<b>77.182.780.618</b>	<b>67.964.910.412</b>
<b>TOTAL ACTIVO</b>		<b>108.023.111.794</b>	<b>104.127.294.474</b>	<b>TOTAL PASIVO Y PATRIMONIO NETO</b>		<b>108.023.111.794</b>	<b>104.127.294.474</b>

Las notas y anexos que se acompañan forman parte integrante de estos estados financieros.

  
 Lic. Ronald Guersken F.  
 Contador

  
 Temy Goertzen  
 Síndico


  
 Wilfried Ediger  
 Presidente  
**Mercotec**  
 S.A.E.  
 RUC: 80021576-1



**ESTADO DE RESULTADOS**  
**POR LOS EJERCICIOS COMPRENDIDOS ENTRE EL 01 DE ENERO AL 30 DE SETIEMBRE 2015 Y 2014**  
(Expresado en Guaraníes)

	NOTAS	Ejercicio Finalizado al	
		30.09.2015	30.09.2014
Ventas Netas	13	57.791.641.189	52.039.968.698
Costo de las Mercaderías Vendidas	Anexo F	(31.486.549.547)	(27.757.740.059)
<b>Resultado Neto</b>		<b>26.305.091.642</b>	<b>24.282.228.639</b>
Otros Ingresos	14	516.033.686	772.414.292
Gastos de Comercialización	Anexo H	(10.792.322.155)	(10.643.029.797)
Gastos de Administración	Anexo H	(4.720.806.615)	(3.643.893.451)
Gastos Financieros y Otros	Anexo H	(2.937.934.313)	(2.776.420.325)
<b>Ganancia ordinaria</b>		<b>8.370.062.245</b>	<b>7.991.299.358</b>
Impuesto a la Renta		(846.075.826)	(803.697.838)
Reserva		-	-
<b>Ganancia del Periodo</b>		<b>7.523.986.419</b>	<b>7.187.601.520</b>

Las notas y anexos que se acompañan forman parte integrante de estos estados financieros.



Lic. Ronald Duerksen F.  
Contador



Tenny Goertzen  
Síndico



Wilfried Ediger  
Presidente  
**Mercotec**  
S.A.E.  
RUC: 80021576-1



**ESTADO DE VARIACION DEL PATRIMONIO NETO**  
POR EL PERIODO COMPRENDIDO ENTRE EL 01 DE ENERO AL 30 DE SETIEMBRE DEL 2015 Y 2014  
EXPRESADO EN GUARANIES

RUBROS	CAPITAL		RESERVAS		RESULTADOS			PATRIMONIO NETO AL 30.09.2015	PATRIMONIO NETO AL 30.09.2014
	SOCIAL	APORTES	LEGAL	REVALUO	FACULTATIVA	ACUMULADOS	EJERCICIO		
SALDO AL 31.12. 2014	25.000.000.000	0	5.027.514.198	3.863.038.610	9.156.571.238	18.209.567.620	8.730.631.979	69.987.323.645	59.939.913.638
Transferencias	0	0	0	0	0	0	0	0	(9.638.496.040)
Integración de acciones	0	0	0	0	0	0	0	0	0
Aportes de socios a capitalizar	0	0	0	0	0	0	0	0	0
Reserva del ejercicio	0	0	0	0	0	0	0	0	0
Pago de Dividendos	0	0	0	0	0	(1.500.000.000)	0	(1.500.000.000)	0
Reserva legal	0	0	0	0	0	0	0	0	481.924.802
Reserva facultativa	0	0	0	0	8.730.631.979	0	(8.730.631.979)	0	9.156.571.238
Reserva de revalúo	0	0	0	987.583.528	0	0	0	987.583.528	837.395.254
Ajustes de Ejercicio Anterior	0	0	0	0	0	183.887.026	0	183.887.026	0
Resultado del ejercicio	0	0	0	0	0	0	7.523.986.419	7.523.986.419	7.187.601.520
<b>SALDO AL 30.09.2015</b>	<b>25.000.000.000</b>	<b>0</b>	<b>5.027.514.198</b>	<b>4.850.622.138</b>	<b>17.887.203.217</b>	<b>16.893.454.646</b>	<b>7.523.986.419</b>	<b>77.182.780.618</b>	
<b>SALDO AL 30.09.2014</b>	<b>25.000.000.000</b>	<b>0</b>	<b>5.027.514.198</b>	<b>3.383.655.836</b>	<b>9.156.571.238</b>	<b>18.209.567.620</b>	<b>7.187.601.520</b>		<b>67.964.910.412</b>

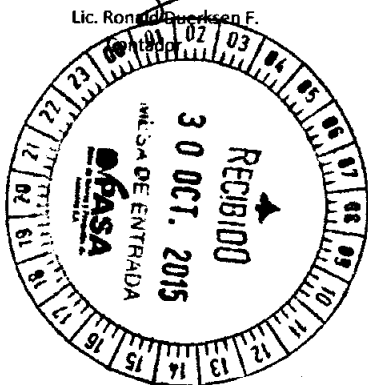
Las notas y cuadros que se acompañan son parte integrante de los estados financieros.

Lic. Ronald Queckzen F.

Terry Goertzen  
Síndico

*Wilfried Ediger*  
Wilfried Ediger  
Presidente


**Mercotec**  
S.A.E.  
RUC: 80021576-1



**ESTADO DE FLUJO DE EFECTIVO**Correspondiente al periodo intermedio comprendido entre el 01 de Enero al 30 de Setiembre de 2015,  
Comparativo con cifras del periodo intermedio a la misma fecha del año anterior  
(Expresado en Guaraníes)

FLUJO DE EFECTIVO POR ACTIVIDADES DE OPERACIÓN	30/09/2015	30/09/2014
Ventas netas (cobro neto)	54.160.117.513	52.039.968.698
Costo de ventas (pago neto)	(31.488.549.547)	(27.959.412.077)
Efectivo pagado a empleados	(4.576.157.594)	(5.165.774.955)
Intereses Pagados	(2.493.676.052)	(2.027.670.496)
Otros ingresos	494.696.372	160.231.266
Otros pagos a Proveedores	(9.159.037.455)	(7.484.051.417)
<b>Resultado en operaciones antes de los cambios de activos y pasivos operativos</b>	<b>6.939.393.237</b>	<b>9.563.291.019</b>
(Aumento) disminución en activos operativos		
Mercaderías	5.623.971.780	(3.058.563.188)
Créditos diversos	(531.378.695)	(1.696.898.680)
Aumento (disminución) en pasivos operativos		
Obligaciones varias	(3.286.401.377)	(1.178.633.145)
<b>Efectivo neto proporcionado (aplicado) por las actividades de operación</b>	<b>8.746.584.945</b>	<b>3.629.196.006</b>
<b>FLUJO DE EFECTIVO POR ACTIVIDADES DE INVERSIÓN</b>		
Adquisición de bienes de uso	(810.132.262)	(4.097.605.942)
<b>Efectivo neto proporcionado (aplicado) por las actividades de inversión</b>	<b>(810.132.262)</b>	<b>(4.097.605.942)</b>
<b>FLUJO DE EFECTIVO POR ACTIVIDADES DE FINANCIACIÓN</b>		
Deudas bancarias	5.023.655.168	(560.809.379)
Bonos emitidos (rescatados)	(7.821.615.000)	(122.260.000)
Dividendos Pagados	(1.500.000.000)	-
<b>Efectivo neto proporcionado (aplicado) por las actividades de financiación</b>	<b>(4.297.959.832)</b>	<b>(683.069.379)</b>
<b>Variación neta del efectivo</b>	<b>3.637.492.851</b>	<b>(1.161.479.315)</b>
<b>Más: Efectivo al inicio del trimestre</b>	<b>700.045.372</b>	<b>2.286.614.620</b>
<b>Efectivo al cierre del trimestre</b>	<b>4.337.538.223</b>	<b>1.135.036.205</b>

Léase las notas y anexos que acompañan a estos Estados Financieros



Lic. Ronald Duerksen F.  
Contador



Terry Goerzen  
Síndico




Wilfried Ediger  
Presidente

**Mercotec**  
S.A.E.  
RUC: 80021576-1



**Notas a los Estados Financieros**  
Al 30 de Setiembre de 2015 y 2014



**NOTA 1. EL ENTE**

La Entidad **MERCOTEC SOCIEDAD DE RESPONSABILIDAD LIMITADA** fue constituida por escritura pública N° 103 de fecha 20 de setiembre del 2000, autorizada por la Escribanía Livieres, e inscrita en el Registro Público de Comercio bajo el N° 869 de fecha 23 de octubre del 2000. Por escritura pública N° 30 de fecha 07 de abril del 2011, autorizada por el escribano José María Livieres Guggiari, inscrita en el Registro Público de Comercio bajo el N° 432 Serie "F", folios 3252 y siguientes en fecha 30 de mayo del 2011, se transforma en **SOCIEDAD ANONIMA EMISORA**.

La sociedad tiene por objeto dedicarse por cuenta propia, individualmente o asociada a terceros, a la importación, distribución, exportación y comercialización de toda clase de productos y mercaderías.

Sus estatutos sociales tuvieron las siguientes modificaciones:

Por escritura pública N° 06 de fecha 05 de febrero del 2002, inscrita en el Registro Público de Comercio bajo el N° 81, Serie "B", folios 568 y siguientes de fecha 01 de marzo del 2002, por sesión de cuotas otorgado por Ronald Braun Friesen a favor de Ernst Ferdinandt Schmidt y otro.


Por escritura pública N° 118 de fecha 17 de setiembre del 2002, inscrita en el Registro Público de Comercio bajo el N° 843, Serie "B", folios 6758 y siguientes de fecha 04 de noviembre del 2002.

Por escritura Pública N° 142 de fecha 22 de setiembre del 2004, inscrita en el registro Público de Comercio bajo el N° 810, Serie "A", folios 8723 y siguientes de fecha 01 de noviembre del 2004.

Por escritura pública N° 106 de fecha 08 de julio del 2005, autorizada por la Escribanía Livieres, e inscrita en el Registro Público de Comercio bajo el N° 81, Serie "D", folios 888 y siguientes en fecha 13 de setiembre del 2005, incorporándose dentro de su objeto social operaciones en bolsa tales como, emitir, negociar títulos de deuda que será objeto de oferta pública, así como operar en el Mercado de Valores, realizar compra-venta de títulos, acciones y otros valores mobiliarios. Igualmente en el mismo acto, el Capital Social es aumentado a G. 2.200.000.000.

Por Resolución de la Comisión Nacional de Valores N° 888, Acta N° 86, de fecha 17 de octubre del 2005, obtiene su calificación como sociedad emisora de títulos valores de oferta pública que no sean acciones.

Por escritura pública N° 84 de fecha 06 de julio del 2006, autorizada por la Escribanía Livieres, e inscrita en el Registro Público de Comercio bajo el N° 969, Serie "E", folios 9630 y siguientes en fecha 08 de setiembre del 2006, aumentándose el Capital Social a G. 3.500.000.000.

  
Lic. Ronald Duerksen  
Contador

  
Terry Goertzen  
Síndico

  
Wilfried Ediger  
Presidente  
**Mercotec**  
S.A.E.  
RUC: 80021576-1

**Notas a los Estados Financieros**  
Al 30 de Setiembre de 2015 y 2014

Por escritura pública N° 24 de fecha 08 de marzo del 2007, autorizada por la Escribanía Livieres, e inscripta en el Registro Público de Comercio bajo el N° 235, Serie "A", folios 2419 y siguientes en fecha 24 de abril del 2007, aumentándose el Capital Social a G. 8.650.000.000.

Por escritura pública N° 30 de fecha 04 de abril del 2008, autorizada por la Escribanía Livieres, e inscripta en el Registro Público de Comercio bajo el N° 480, Serie "E", folios 5713 y siguientes en fecha 26 de junio del 2008, aumentándose el Capital Social a G. 15.000.000.000.

Por Escritura Pública N° 53 de fecha 30 de marzo del 2009, inscripta en el Registro Público de Comercio bajo el N° 204 "A" y siguientes en fecha 13 de mayo del 2009 por cesión de cuotas otorgado por Ferdinand Rempel Warkentin a favor de Ernst Ferdinand Schmidt y otros.

Escritura Pública N° 30 de fecha 7 de abril de 2011, inscripta en el Registro Público de Comercio bajo el N° 432 Serie "F" folios 3252 y siguientes de fecha 30 de mayo de 2011.


Por Asamblea General Extraordinaria N° 2 de fecha 27 de setiembre de 2011 el capital queda integrado en G. 25.000.000.000, el cual fue comunicado a la C.N.V. Expediente N° 061 Y BVPASA el 12 de enero de 2012.

En el título VIII de los nuevos estatutos sociales de Mercotec S.A.E. sobre disposiciones generales, menciona en el Artículo 38, que quedan emitidas y suscriptas Integramente 50.000 acciones del capital social de G. 500.000 (quinientos mil guaraníes) cada una de la siguiente manera,


N°	NOMBRE	CANTIDAD DE ACCIONES	VALOR DE ACCIONES	TOTAL DE ACCIONES	CLASE DE ACCIONES
1	Ernst Ferdinand Bergen Schmidt	16.667	500.000	8.333.500.000	Ordinaria fundador
2	Eduard Rempel Warketin	16.666	500.000	8.333.000.000	Ordinaria fundador
3	Wilfried Ediger Martens	16.667	500.000	8.333.500.000	Ordinaria fundador
<b>TOTALES</b>		<b>50.000</b>		<b>25.000.000.000</b>	

El directorio queda constituido de la siguiente manera:

1	Presidente	Wilfried Ediger Martens
2	Vice Presidente	Eduard Rempel
3	Director Titular	Christian Thielmann
4	Síndico	Temy Goertzen

  
Lic. Ronald Duerksen  
Contador

  
Temy Goertzen  
Síndico

  
Wilfried Ediger  
Presidente  
**Mercotec**  
S.A.E.  
RUC: 80021576-1

**Notas a los Estados Financieros**  
Al 30 de Setiembre de 2015 y 2014**NOTA 2. EJERCICIO FISCAL**

El ejercicio económico y fiscal conforme a la Escritura Pública de constitución cierra el 31 de diciembre de cada año, el presente corresponde al periodo intermedio cerrado al 30 de setiembre de 2015 del décimo quinto ejercicio.

**NOTA 3. PRINCIPALES POLÍTICAS DE CONTABILIDAD**

Para la preparación y presentación de los Estados Financieros, la Sociedad adopta las siguientes políticas de Contabilidad.

**a) Base de Presentación de los Estados Financieros**

Los Estados Financieros se presentan en el periodo intermedio con cierre al 30 de setiembre de 2015, comparativos con cifras de igual fecha del ejercicio anterior.

**b) Efecto de la inflación sobre los Estados Financieros**

Los Estados Financieros han sido preparados en base a cifras históricas y no se reconocen en forma integral los efectos de la inflación en la situación patrimonial y financiera de la entidad al 30 de setiembre de 2015 y 2014. Excepto el reconocimiento parcial de los efectos de la pérdida del poder adquisitivo de la moneda en el revalúo de los Bienes de Uso.

**c) Moneda Extranjera**

Los activos y pasivos en moneda extranjera fueron valuados a los tipos de cambios vigentes a la fecha de cierre del Balance General. Para el 30 de setiembre de 2015 fue establecido el tipo de cambio de G 5631,08 para Activos y de G. 5641,09 para Pasivos por cada dólar estadounidense, de conformidad a las resoluciones de la Sub Secretaría de Estado de Tributación. Las diferencias de cambio resultantes son reconocidas como resultados.

**d) Valuación de Bienes de Uso.**


Los Bienes de Uso al cierre del periodo intermedio se hallan valuados a sus costos de adquisición, revaluados al 30 de setiembre de 2015 y 2014. Las depreciaciones son calculadas sobre los montos revaluados y computadas mediante cargos periódicos a resultados, suficientes para recuperar el valor de los activos sobre la base del sistema lineal, en los años estimados de vida útil.

**e) Previsión para cuentas dudosas**

La Sociedad realiza la previsión para malos créditos por valor de Gs. 100.000.000 (guaraníes cien millones) mensuales, las mismas son expuestas en el activo como cuenta regularizadora del rubro créditos.

**f) Reconocimiento de Ingresos y Egresos.**

Los ingresos y egresos son reconocidos de acuerdo al criterio contable de lo devengado. Bajo tal criterio los efectos de las transacciones y otros eventos son reconocidos cuando ocurren y no cuando el efectivo es recibido o pagado.

  
Lic. Ronald Duerksen  
Contador

  
Tamy Goertzen  
Sindico


  
Wilfried Ediger  
Presidente  
**Mercotec**  
S.A.E.  
RUC: 80021576-1





**NOTA 4. DISPONIBILIDADES:** El saldo de este rubro al 30 de setiembre de 2015 y 2014 está compuesto de la siguiente manera:

Caja		
Recaudaciones a Depositar (U\$S)	0	10.863.507
Recaudaciones a Depositar (GS)	166.413.261	462.186.619
Caja Suc_CDE	175.068	(3.384.374)
Caja Suc_Oviedo	1.430.057	10.278.169
Caja San Juan Nepomuceno	1.900.789	22.459.565
Caja RRHH	(512.714)	(25.907)
Caja Viáticos	22.772.622	19.384.368
Bancos		
Banco Nacional de Fomento – Cta. Cte. Gs.	31.243.979	0
Banco Itaú S.A. – Cta. Cte. Gs.	1.574.199.486	379.550.836
Banco Itaú S.A. – Cta. Cte. US\$	1.593.574.687	15.510.582
Banco GNB. – Cta. Cte. Gs.	0	15.955.751
Visión Banco S.A. - Caja de ahorros	85.814.469	36.363.381
Banco Regional S.A. – Cta. Cte. Gs.	421.232.011	21.930.541
Banco Regional S.A. – Cta. Cte. US\$	32.049.292	42.007.071
Banco Sudameris S.A.E.C.A. – Cta. Cte. Gs.	37.987.139	17.557.701
Banco Sudameris S.A.E.C.A. – Cta. Cte. US\$	221.199.578	28.835.508
BBVA Banco – Cta. Cte. Gs	23.618.880	15.404.311
Banco Continental S.A. – Cta. Cte. Gs.	96.459.253	21.085.911
Banco Atlas S.A.E.C.A. – Cta. Cte. Gs.	14.563.444	15.096.338
Banco Do Brasil S.A. Cta. Cte. Gs.	13.416.922	3.975.327
TOTAL DISPONIBILIDADES		

  
**RONALD DUERKSEN F.**  
Lic. en Contabilidad  
RUC: 874117-4  
Pat. Municipal N° 10-16105

  
**TEMI GOERTZEN**

  
**Mercotec**  
S.A.E.  
RUC: 80021576-1



**NOTA 5. CRÉDITOS POR VENTAS**

En este rubro se registran derechos contra terceros (clientes) por ventas realizadas a créditos en guaraníes, los cuales se exponen a continuación:

Cuenta	Saldo Exprimado en Guaraníes	
	30/09/15	30/09/14
Deudores por Ventas	10.891.471.133	9.912.077.799
(-) Previsión p/ Cuentas Incobrables	(2.885.153.987)	(1.937.846.863)
Cheques Adelantados	13.154.473.971	11.241.264.222
Cheques Rechazados	3.620.541.810	2.075.892.823
<b>TOTALES</b>	<b>24.781.333.827</b>	<b>21.291.428.087</b>

**NOTA 6. OTROS CRÉDITOS**


En este rubro se registran los adelantos a empleados, y otros créditos, los que se exponen a continuación:

Cuenta	Saldo Exprimado en Guaraníes	
	30/09/15	30/09/14
Adelanto de sueldos y remuneraciones	183.696.505	191.203.457
Garantía de Alquiler	13.440.383	12.394.100
Anticipo a Proveedores	1.700.000	1.542.980
Anticipo Impuesto a la Renta	904.715.674	1.292.643.543
Retención Impuesto a la Renta	574.757	471.747
Retención IVA	0	10.786.464

**NOTA 7. BIENES DE CAMBIO**

El saldo de este rubro corresponde a las mercaderías en existencia al cierre del periodo intermedio cerrado al 30 de setiembre de 2015 y 2014. Las mercaderías están compuestas, entre otras, por existencias de repuestos de motocicletas y auto vehículos en general, cuyos saldos se detallan a continuación:

Cuenta	Saldo Exprimado en Guaraníes	
	30/09/15	30/09/14
Mercaderías para Reventa	37.099.337.681	33.916.634.960
Mercaderías en Curso	5.927.431.938	12.570.465.494
<b>TOTALES</b>	<b>43.026.769.619</b>	<b>46.487.100.454</b>

  
RONALD DUERKSEN F.  
Lic. en Contabilidad  
RUC: 874117-4  
Pat. Municipal N° 10-16105

  
TEMI GOERTZEN

  
**Mercotec**  
S.A.E.  
RUC: 80021576-1



**NOTA 8. GASTOS PAGADOS POR ADELANTADO**

Este rubro se consigna los gastos pagados por anticipado, tal como se expone a continuación:

Cuenta	Saldo Existente en el Ejercicio al	
	30/09/2015	30/09/2014
Seguros Pagados por Adelantado	27.305.715	22.267.157
Gastos Varios Pagados por Adelantado	30.648.172	15.527.226
<b>TOTALES</b>	<b>57.953.887</b>	<b>37.794.383</b>

**NOTA 9. DEUDAS FINANCIERAS**


Este rubro registra las obligaciones de la sociedad por deudas en concepto de préstamos con Bancos y Bonos colocados. La composición es la siguiente:

Cuenta	Saldo Existente en el Ejercicio al	
	30/09/15	30/09/14
<b>Préstamos</b>		
Banco Regional S.A.	1.440.000.000	1.440.000.000
Intereses a Pagar	1.094.587.397	1.243.006.028
Intereses no Devengados	(986.001.533)	(1.124.373.053)
Banco Regional IVA no Devengado	(99.507.946)	(113.000.549)
Banco Itaú	3.757.112.059	0
Itaú Intereses a Pagar	336.638.449	0
Itaú Intereses no Devengados	(265.246.674)	0
Banco Continental	1.875.000.000	0
Banco Continental Intereses a Pagar	150.128.425	0
Continental Intereses no Devengados	(147.880.994)	0
Banco Atlas	1.971.543.109	0
Atlas Intereses a Pagar	80.882.713	0
Atlas Intereses no Devengados	(73.772.144)	0
<b>Total Préstamos</b>	<b>9.138.492.901</b>	<b>1.440.632.428</b>

**RONALD DUEÑAS**  
Lic. en Contabilidad  
RUC: 874117-4  
Pat. Municipal N° 10-16105

**TEMI GOERTZEN**

**Mercotec**  
S.A.E.  
RUC: 80021576-1



<u>Cartas de Créditos</u>		
GNB Bank	0	2.594.527.229
Banco Do Brasil S.A.	0	482.421.250
BBVA Banco	0	511.706.100
<b>Total Cartas de Créditos</b>	<b>0</b>	<b>3.588.654.579</b>
<u>Bonos</u>		
Bonos emitidos	5.320.545.000	8.244.325.000
Intereses de Bonos a Pagar	967.512.824	1.802.776.427
Intereses no Devengados	-963.352.995	(1.790.139.142)
<b>Total Bonos</b>	<b>5.324.704.829</b>	<b>8.256.962.285</b>
Sobregiro Bancario	0	17.751.091
<b>TOTAL CORRIENTE</b>	<b>10.649.359.699</b>	<b>16.663.408.755</b>

<u>NO CORRIENTE</u>		
<u>Préstamos</u>		
Banco Regional S.A.	9.840.000.000	11.280.000.000
Banco Regional Intereses a Pagar	3.507.420.828	4.602.008.226
Banco Regional Intereses no Devengados	-3.159.475.728	(4.162.790.784)
Banco Regional IVA no Devengado	-318.856.443	(418.364.389)
<b>Total Préstamos</b>	<b>9.869.088.657</b>	<b>11.300.852.053</b>
<u>Bonos</u>		
Bonos emitidos	5.000.000.000	9.744.325.000
Intereses de Bonos a Pagar	657.260.271	1.601.787.342
Intereses no Devengados	-654.434.375	(1.590.558.970)
<b>Total Bonos</b>	<b>5.002.825.896</b>	<b>9.755.553.372</b>
<b>TOTAL NO CORRIENTE</b>	<b>14.871.914.553</b>	<b>21.056.405.425</b>
<b>TOTALES</b>	<b>25.521.274.252</b>	<b>37.719.814.180</b>

**RONALD DUERKSEN F.**  
Lic. en Contabilidad  
RUC: 874117-4  
Pat. Municipal N° 10-16105

**TEMI GOERTZEN**

**Mercotec**  
S.A.E.  
RUC: 80021576-1



**NOTA 10. DEUDAS COMERCIALES**

Este rubro registra los compromisos pendientes de pago con proveedores de relacionados con la compra de mercaderías. El saldo al 30 de setiembre de 2015 y 2014, se halla compuesto de la siguiente forma:

Cuenta	Saldo expresado en Guaraníes al	
	30/09/15	30/09/14
Proveedores de bienes y servicios	170.532.647	198.132.993
Adelanto de Clientes	98.823.483	25.741.736
<b>TOTALES</b>	<b>269.356.130</b>	<b>223.874.729</b>

**NOTA 11. DEUDAS SOCIALES E IMPOSITIVAS**

Esta cuenta registra las provisiones para pagos de aportes sociales e impuestos, al 30 de setiembre de 2015 y 2014, respectivamente:

Cuenta	Saldo expresado en Guaraníes al	
	30/09/15	30/09/14
Dto. 13424 Ret. IVA a Pagar	13.186.033	9.965.261
Impuesto al Valor Agregado Débito	455.253.511	282.993.677
Instituto de Previsión Social a Pagar	121.746.531	121.410.203
<b>TOTALES</b>	<b>690.186.075</b>	<b>414.369.141</b>

**NOTA 12. OTROS PASIVOS**

Este rubro registra las provisiones y provisiones de la Sociedad, tal como se detalla a continuación:

Cuenta	Saldo expresado en Guaraníes al	
	30/09/15	30/09/14
Provisión Impuesto a la Renta	846.075.826	803.697.838
Provisión para donaciones	37.482.591	100.288.928
Provisión para Aguinaldos	462.385.057	390.250.380
Preaviso/ Indemnización a Pagar	45.000.000	30.000.000
Provisión para fluctuación de moneda extranjera	(780.256.746)	(201.672.018)
Otras Provisiones	40.000.000	36.168.264
<b>TOTALES</b>	<b>609.626.628</b>	<b>548.773.492</b>

*Ronald Duerksen F.*  
**RONALD DUERKSEN F.**  
Lic. en Contabilidad  
RUC: 874117-4  
Pat. Municipal N° 10-16105

*Temí Goertzen*  
**TEMI GOERTZEN**

*Mercotec*  
**Mercotec**  
S.A.E.  
RUC: 80021576-1



**NOTA 13. VENTAS NETAS**


Esta cuenta registra las ventas de mercaderías deducidas las devoluciones y los descuentos concedidos. Al 30 de setiembre de 2015 y 2014 se encuentra conformada de la siguiente manera:

Cuenta	Saldo Explicativo en Guaraní	
	30/09/15	30/09/14
Ventas de Mercaderías	60.484.528.522	54.587.034.835
(-) Descuentos	(308.917.724)	(618.333.918)
(-) Devoluciones	(2.383.969.609)	(1.928.732.219)
<b>TOTAL</b>	<b>57.791.641.189</b>	<b>52.039.968.798</b>

**NOTA 14. OTROS INGRESOS**

Este rubro registra todos los otros ingresos operativos y no operativos. La composición es la siguiente:

Cuenta	Saldo Explicativo en Guaraní	
	30/09/15	30/09/14
Venta de Bienes de Uso	247.568.052	33.009.516
Intereses Cobrados	220.054.657	115.332.878
Descuentos Obtenidos	0	141.010
Diferencia de Cambios	21.337.314	612.183.026
Ingresos Varios	27.073.663	11.747.862
<b>TOTAL</b>	<b>516.033.686</b>	<b>1.113.364.292</b>

  
**RONALD DUERKSEN F.**  
Lic. en Contabilidad  
RUC: 874117-4  
Pat. Municipal N° 10-16105

---0000000---  
  
**TEMI GOERTZEN**

  
**Mercotec**  
S.A.E.  
RUC: 80021576-1

**BALANCE GENERAL AL 30 DE SETIEMBRE DE 2015 Y 2014**  
(Expresado en Guaraníes)

**PROPIEDADES, PLANTA Y EQUIPO**

**ANEXO A**

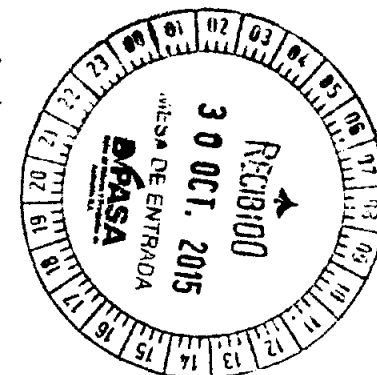
N°	CUENTAS	VALORES DE ORIGEN					DEPRECIACIONES					NETO RESULTANTE
		AL INICIO	ALTAS	BAJAS	REVALUO	AL CIERRE	AL INICIO	ALTAS	BAJAS	REVALUO	ACUMULADO	
1	Terrenos	10.601.426.959	0	0	310.915.728	10.912.342.687	0	0	0	0	0	10.912.342.687
2	Edificios	487.792.514	0	0	13.982.850	501.775.364	38.545.524	9.181.917	0	0	47.727.441	454.047.923
3	Instalaciones	4.217.780.013	17.717.969	43.447.704	86.833.242	4.278.883.521	950.111.044	276.177.966	0	0	1.226.289.040	3.052.594.481
4	Herramientas y enseres	566.928.538	3.718.182	0	13.677.138	584.323.858	217.523.789	81.190.917	0	0	298.714.706	285.609.152
5	Muebles y equipos	1.084.894.309	3.291.333	0	25.812.225	1.113.997.867	306.192.032	78.777.081	0	0	384.969.113	729.028.754
6	Equipos de informática	1.174.350.795	123.986.504	0	11.274.471	1.309.621.770	894.711.564	110.131.956	0	0	1.004.843.520	304.778.250
7	Rodados	1.856.983.745	324.383.818	147.341.632	28.247.850	2.064.273.781	1.105.414.258	190.679.661	0	0	1.296.093.917	768.179.864
8	Obras en curso- Nemby	17.552.718.970	0	0	479.375.687	18.032.094.637	606.106.301	309.218.220	0	0	915.324.521	17.116.770.116
9	Mejoras en predio ajeno	1.289.484.679	0	0	16.891.965	1.306.376.644	780.281.141	95.812.272	0	0	876.093.413	430.283.231
10	Obras Km 5	133.753.882	73.722.883	0	572.391	208.049.156	219.833	164.871	0	0	384.704	207.664.452
11	Bienes a Conformar- Inmuebles	0	350.000.000	0	0	350.000.000	0	0	0	0	0	350.000.000
12	Bienes a Conformar- Rodados	0	104.090.909	0	0	104.090.909	0	0	0	0	0	104.090.909
<b>Totales al 30.09.2015</b>		<b>38.968.114.404</b>	<b>1.000.921.698</b>	<b>190.789.336</b>	<b>987.583.527</b>	<b>40.765.830.194</b>	<b>4.899.105.484</b>	<b>1.151.334.891</b>	<b>0</b>	<b>0</b>	<b>6.050.440.375</b>	<b>34.716.389.819</b>
<b>Totales al 30.09.2014</b>		<b>33.138.045.880</b>	<b>4.125.599.911</b>	<b>27.993.965</b>	<b>837.395.253</b>	<b>38.073.047.071</b>	<b>3.363.992.296</b>	<b>1.042.120.620</b>	<b>0</b>	<b>0</b>	<b>4.406.112.916</b>	<b>33.666.934.160</b>

Lic. Ronald Duerksen F.  
Contador

Terry Goertzer  
Síndico

Winfried Ediger  
Presidente

**Mercotec**  
S.A.E.  
RUC: 80021576-1




**BALANCE GENERAL AL 30 DE SETIEMBRE DE 2015 Y 2014**  
 (Expresado en Guaraníes)

**ACTIVOS INTANGIBLES**

ANEXO B

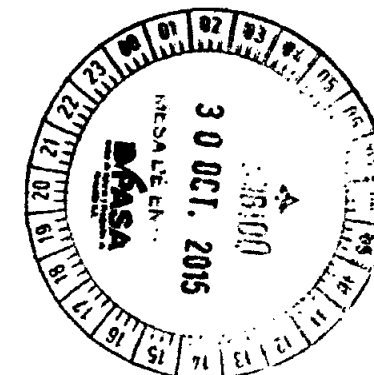
CUENTAS	VALORES DE ORIGEN				AMORTIZACIONES				NETO RESULTANTE
	AL INICIO DEL PERIODO	AUMENTO	DISMINUCION	AL CIERRE DEL PERIODO	ACUMULADAS AL INICIO PERIODO	DEL PERIODO	BAJAS	ACUM.AL CIERRE DEL PERIODO	
				N O APLICABLE					
TOTALES 30.09.2015	-0-	-0-	-0-	-0-	-0-	-0-	-0-	-0-	-0-
TOTALES 30.09.2014	-0-	-0-	-0-	-0-	-0-	-0-	-0-	-0-	-0-

Las notas que se acompañan forman parte integrante de estos estados financieros.

  
 Lic. Ronald Duerksen F.  
 Contador

  
 Terry Goertzen  
 Síndico

  
 Wilfried Ediger  
 Presidente  
**Mercotec**  
 S.A.E.  
 RUC: 80021576-1





**BALANCE GENERAL AL 30 DE SETIEMBRE DE 2015 Y 2014**  
 (Expresado en Guaraníes)

**INVERSIONES, ACCIONES, DEBENTURES Y OTROS TITULOS EMITIDOS EN SERIE**  
**PARTICIPACION EN OTRAS SOCIEDADES**

**ANEXO C**

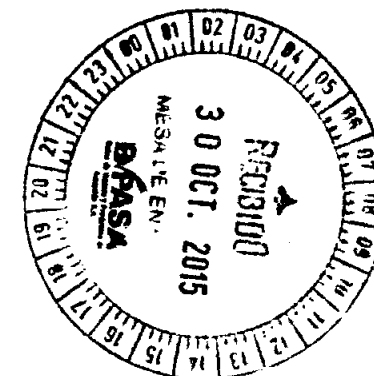
DENOMINACION Y CARACTERÍSTICA DE LOS VALORES EMISOR	CLASE	VALOR NOMINAL UNITARIO	CANTIDAD	VALOR NOMINAL TOTAL	VALOR PATRIMONIAL PROPORC.	VALOR DE LIBROS	VALOR DE COTIZACION	INFORMACION SOBRE EL EMISOR				
								% DE PARTICIPAC.	ACTIVIDAD PRINCIPAL	CAPITAL	S/ULTIMO BALANCE	
											RESULTADO	PATRIMONIO NETO
INVERSIONES TEMPORARIAS (DETALLAR)				(NO APLICABLE)								
TOTAL 30.09.2015												
TOTAL 30.09.2014												

Las notas que se acompañan forman parte integrante de estos estados financieros.

Lic. Ronald D. Ben F.  
 Contador

*Tomy Goertzen*  
 Tomy Goertzen  
 Síndico

*Wilfried Ediger*  
 Wilfried Ediger  
 Presidente  
**Mercotec**  
 S.A.E.  
 RUC: 80021576-1



**BALANCE GENERAL AL 30 DE SETIEMBRE DE 2015 Y 2014**  
 (Expresado en Guaranies)

**OTRAS INVERSIONES**

**ANEXO D**

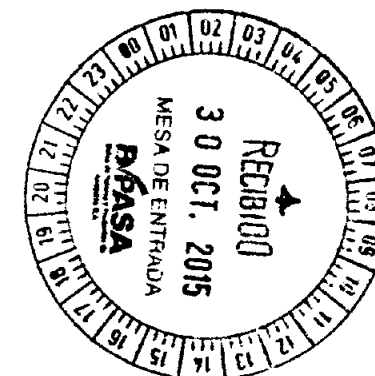
CUENTAS	VALOR DE COSTO	AMORTIZAC.	VALOR DE COTIZACION	VALOR REGISTRADO 30.09.2015	VALOR REGISTRADO 30.09.2014
INVERSIONES CORRIENTES (DETALLAR)					
SUBTOTAL		(NO APLICABLE)			
INVERSIONES NO CORRIENTES (DETALLAR)					
SUBTOTAL					
TOTALES					

Las notas que se acompañan forman parte integrante de estos estados financieros.

  
 Lic. Ronald Duerksen F.  
 Contador

  
 Terry Goertzen  
 Síndico

  
 Wilfried Ediger  
 Presidente  
**Mercotec**  
 S.A.E.  
 RUC: 80021576-1




**BALANCE GENERAL AL 30 DE SETIEMBRE DE 2015 Y 2014**  
 (Expresado en Guaraníes)

**PREVISIONES**

**ANEXO E**

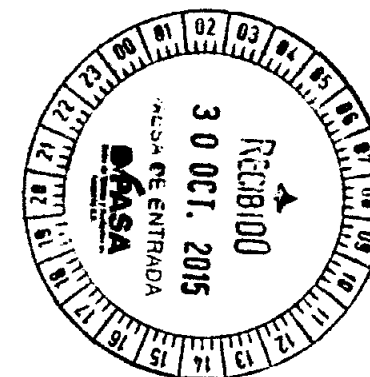
RUBROS	SALDOS AL INICIO DEL PERIODO	AUMENTOS	DISMINUCIONES	SALDOS AL 30.09.2015	SALDOS AL 30.09.2014
DEDUCIDAS DEL ACTIVO	1.999.645.933	900.000.000	14.491.946	2.885.153.987	1.937.846.863
<b>TOTAL</b>	<b>1.999.645.933</b>	<b>900.000.000</b>	<b>14.491.946</b>	<b>2.885.153.987</b>	<b>1.937.846.863</b>
INCLUIDAS EN EL PASIVO	-	402.831.079	1.143.087.825	740.256.746	165.503.754
<b>TOTAL</b>	<b>-</b>	<b>402.831.079</b>	<b>1.143.087.825</b>	<b>740.256.746</b>	<b>165.503.754</b>

Las notas que se acompañan forman parte integrante de estos estados financieros.

  
 Lic. Ronald Duerksen F.  
 Contador

  
 Terry Goertzen  
 Síndico

  
 Wilfried Ediger  
 Presidente  
**Mercotec**  
 S.A.E.  
 RUC: 80021576-1




**BALANCE GENERAL AL 30 DE SETIEMBRE DE 2015 Y 2014**  
 (Expresado en Guaraníes)

**COSTO DE MERCADERIAS O PRODUCTOS VENDIDOS O SERVICIOS PRESTADOS**

**ANEXO F**

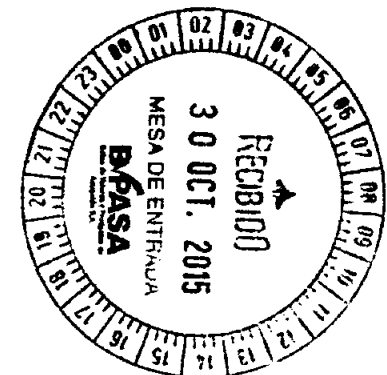
DETALLE	PERIODO AL 30.09.2015		PERIODO AL 30.09.2014	
<b>I. COSTO DE MERCADERIAS O PRODUCTOS VENDIDOS</b>				
Existencias al Comienzo del Ejercicio				
Mercaderías de reventa	49.078.187.096	49.078.187.096	43.428.537.266	43.428.537.266
Compras y Costos de Producción del Ejercicio				
a) Compras	25.435.132.070	25.435.132.070	30.816.303.247	30.816.303.247
Existencia al cierre del Ejercicio				
Mercaderías de reventa	43.026.769.619	-43.026.769.619	46.487.100.454	-46.487.100.454
<b>II. COSTO DE SERVICIOS PRESTADOS</b>				
<b>COSTO DE MERCADERIAS O PRODUCTOS VENDIDOS Y SERVICIOS PRESTADOS</b>		<b>31.486.549.547</b>		<b>27.757.740.059</b>

Las notas que se acompañan forman parte integrante de estos estados financieros.

  
 Lic. Ronald Duerksen F.  
 Contador

  
 Terry Goertzen  
 Síndico

  
 Wilfried Ediger  
 Presidente  
**Mercotec**  
 S.A.E.  
 RUC: 80021576-1





## ACTIVOS Y PASIVOS EN MONEDA EXTRANJERA

DETALLE	MONEDA EXTRANJERA			MONEDA LOCAL	
	CLASE	MONTO	CAMBIO VIGENTE	AL 30/09/2015	AL 30/09/2014
<b>ACTIVO</b>					
<b>ACTIVOS CORRIENTES</b>					
<b>DISPONIBILIDADES</b>					
Recaudaciones a depositar	US\$	0,00	0,00	0	10.863.507
<b>BANCOS</b>					
Banco Itaú S.A.	US\$	282.996,28	5.631,08	1.593.574.687	15.510.582
Banco Regional S.A.	US\$	6.745,98	5.631,08	37.987.139	42.007.071
Banco Sudameris S.A.E.C.A.	US\$	4.194,38	5.631,08	23.618.880	28.835.508
<b>SUBTOTALES</b>	<b>US\$</b>	<b>293.936,63</b>		<b>1.655.180.708</b>	<b>97.216.668</b>
<b>TOTAL ACTIVO</b>	<b>US\$</b>	<b>293.936,63</b>		<b>1.655.180.708</b>	<b>97.216.668</b>
<b>PASIVOS CORRIENTES</b>					
<b>DEUDAS FINANCIERAS</b>					
Banco Fomento- Sobregiros	US\$	0,00	5.641,09	0	17.751.086
Banco GNB S.A. - Carta de crédito	US\$	0,00	5.641,09	0	2.594.527.229
BBVA- Carta de Crédito	US\$	0,00	5.641,09	0	511.706.100
Banco Do Brasil- Carta de crédito	US\$	0,00	5.641,09	0	482.421.250
<b>DEUDAS COMERCIALES</b>					
Proveedores de bienes y servicios	US\$	828,01	5.641,09	4.670.905	89.429.663
<b>DEUDAS FINANCIERAS</b>					
Bonos emitidos	US\$	500.000,00	5.641,09	2.820.545.000	2.244.325.000
Intereses de Bonos a Pagar	US\$	19.945,23	5.641,09	112.512.838	265.844.920
Intereses no Devengados	US\$	-19.859,47	5.641,09	-112.029.058	-263.981.367
<b>SUBTOTALES</b>	<b>US\$</b>	<b>500.913,77</b>		<b>2.825.699.685</b>	<b>5.942.023.881</b>
<b>PASIVOS NO CORRIENTES</b>					
<b>DEUDAS FINANCIERAS</b>					
Bonos emitidos	US\$	0,00	5.641,09	0	2.244.325.000
Intereses de Bonos a Pagar	US\$	0,00	5.641,09	0	89.527.067
Intereses no Devengados	US\$	0,00	5.641,09	0	-88.899.509
<b>SUBTOTALES</b>	<b>US\$</b>	<b>0,00</b>		<b>0</b>	<b>2.244.952.558</b>
<b>TOTAL PASIVO</b>	<b>US\$</b>	<b>500.913,77</b>		<b>2.825.699.685</b>	<b>8.186.976.439</b>

Las notas que se acompañan forman parte integrante de estos estados financieros.

Lic. Ronald Duerksen F.  
Contador

Terry Goertzen  
Síndico

Willy Ediger  
Presidente  
**Mercotec**  
S.A.E.  
RUC: 80021576-1


**ANEXO H**

**BALANCE GENERAL AL 30 DE SETIEMBRE DE 2015 Y 2014**  
(Expresado en Guaranles)

**INFORMACION REQUERIDA SOBRE COSTOS Y GASTOS**


RUBROS	GASTOS DE COMERCIALIZACIÓN	GASTOS DE ADMINISTRACIÓN	GASTOS FINANCIEROS	GASTOS NO OPERATIVOS	TOTAL	
					30.09.2015	30.09.2014
Remuneraciones de administradores, directores, sindicos y consejo de vigilancia	421.395.123	917.769.198			1.339.164.321	1.196.163.618
Sueldos y Jornales	4.999.509.565				4.999.509.565	4.965.286.599
Contribuciones sociales	739.633.572				739.633.572	744.777.181
Regalias y honorarios por servicios técnicos	222.935.862	298.243.854			521.179.716	407.201.167
Gastos de publicidad y propaganda	111.215.318	671.400			111.886.718	69.542.488
Servicios Básicos		195.210.403			195.210.403	244.248.115
Impuestos, Tasas y contribuciones		127.067.265			127.067.265	299.306.115
Intereses a bancos y Bonos			2.465.872.628		2.465.872.628	2.684.143.175
Diferencia de Cambio			331.473.735		331.473.735	16.912.898
Depreciación de propiedades, plantas y equipos	1.151.334.891				1.151.334.891	1.042.120.619
Gastos de rodados	110.730.479				110.730.479	87.104.942
Créditos incobrables	900.000.000				900.000.000	888.535.315
Otros Gastos	2.135.567.345	3.181.844.495	140.587.950		5.457.999.790	4.418.001.341
<b>TOTALES 30.09.2015</b>	<b>10.792.322.155</b>	<b>4.720.806.615</b>	<b>2.937.934.313</b>	<b>0</b>	<b>18.451.063.083</b>	
<b>TOTALES 30.09.2014</b>	<b>10.643.029.797</b>	<b>3.643.893.451</b>	<b>2.776.420.325</b>	<b>0</b>		<b>17.063.343.573</b>

Las notas que se acompañan forman parte integrante de estos estados financieros.

  
Lic. Ronald Querkens F.  
Contador

  
Terry Goertzen  
Sindico


  
Wilfried Ediger  
Presidente  
**Mercotec**  
S.A.E.  
RUC: 80021576-1



**BALANCE GENERAL AL 30 DE SETIEMBRE DE 2015 Y 2014****DATOS ESTADISTICOS****ANEXO I**

INDICADORES OPERATIVOS	ACUMULADO AL FIN DEL PERIODO	
	30.09.2015	30.09.2014
Volumen de Ventas (miles de guaraníes)	60.484.528	52.039.968
Cantidad de Empleados y Obreros	131	147
Consumo de Energía (miles de guaraníes)	86.037	123.307
Cantidad de Sucursales (unidades físicas)	4	5

Las notas que se acompañan forman parte integrante de estos estados financieros.




Lic. Ronald Duerksen F.  
Contador



Terry Goertzen  
Síndico



Wilfried Ediger  
Presidente  
**Mercotec**  
S.A.E.  
RUC: 80021576-1


**BALANCE GENERAL AL 30 DE SETIEMBRE DE 2015 Y 2014**  
(Expresado en Guaraníes)**INDICES ECONOMICOS - FINANCIEROS**

ANEXO J

INDICADORES OPERATIVOS	ACUMULADO AL FIN DEL PERIODO	
	30.09.2015	30.09.2014
LIQUIDEZ (1)	4,59	4,66
ENDEUDAMIENTO (2)	0,40	0,53
RENTABILIDAD (3)	0,12	0,13

1) <u>Activo Corriente</u>	<u>73.307.721.975</u>
Pasivo Corriente	15.968.416.624
2) <u>Total del Pasivo</u>	<u>30.840.331.176</u>
Patrimonio Neto	77.182.780.618
3) <u>Resultado antes del Impuesto a la Renta</u>	<u>8.370.062.245</u>
Patrimonio Neto Excluido el Resultado del Ejerc.	69.658.794.199

Las notas que se acompañan forman parte integrante de estos estados financieros.

  
Lic. Ronald Duerksen F.  
Contador  
Terry Goertzen  
Síndico  
Wilfried Ediger  
Presidente  
**Mercotec**  
S.A.E.  
RUC: 80021576-1



**MERCOTEC S.A.E.**

**Informe del Síndico correspondiente al periodo del 01/01/2015 al 30/09/15**

Asunción, 27 de Octubre de 2015

A los Directores de Mercotec S.A.E.


**Estimados Señores:**

En mi carácter de SINDICO TITULAR he fiscalizado la dirección y administración de **MERCOTEC S.A.E.**, durante el periodo del 01 de enero de 2015 al 30 de Septiembre de 2015.

Al efecto, analice conceptualmente el **BALANCE GENERAL**, y el **ESTADO DE RESULTADOS**, al 30 de Septiembre de 2015.

Por lo así expuesto, en mi opinión los estados contables están presentados conforme a las normas vigentes y la actuación del Directorio se ajustó a la ley y a los estatutos sociales.

Atentamente.



.....  
**Lic. Temi R. Goertzen K.**  
**Sindico Titular**

31  
REGISTRO DE COMERCIO  
*[Signature]*  
LIC. (I.B.A.) ADRIANA  
JARA ASSUMI

ACTA DE DIRECTORIO N° 35

En la ciudad de Asunción, Capital de la República del Paraguay, a los 29 días del mes de Octubre de 2015, se reúnen los directores de la firma Mercotec SAE, asistiendo los señores Wilfried Ediger como Presidente; y el Sr Christian Thielmann como Director Titular, en el local de la firma sito en Avda. S. Coballero 7885.

7885  
p.

Orden del día:

1. Aprobación de documentos para entrega a la Comisión Nacional de Valores.
2. El Sr. Ediger presenta los documentos que por Resolución 763/04 de la CNV debe entregarse:
  - a) Estados Contables al 30 de Septiembre de 2015, Balance General, Estado de Resultados, Variación del Patrimonio Neto, y Notas a los Estados Contables.
  - b) Informe del Síndico al 30 de Septiembre de 2015.Se da lectura de los documentos presentados, siendo aceptada la propuesta del Sr. Ediger por unanimidad.

*[Signature]*  
-----  
Christian Thielmann  
Director Titular

ES FOTOCOPIA FIEL DEL ORIGINAL. CONSTR.  
AS: 30/10/15  
*[Signature]*  
-----  
Wilfried Ediger  
Presidente

