

ESTADOS CONTABLES

Por el ejercicio anual N° 15 iniciado el 01/01/2015 al 31/12/2015 presentado en forma comparativa con el ejercicio anterior

Denominación: **MERCOTEC S.A.E.**

Domicilio legal : Avda. Eusebio Ayala N° 1840 casi Amancio González.

Actividad principal: Importación, distribución, consignación, representación, exportación y comercialización de toda clase de productos y mercaderías.

Inscripción en el Registro Público de Comercio N° 869 de los Estatutos Sociales y sus modificaciones N° 81, 843, 810, 81, 969, 235, 480, 204 y 432.

Inscripción en la Comisión Nacional de Valores: Según Resolución N° 888, Acta N° 86, de fecha 17 de octubre de 2005.

Fecha de vencimiento del Estatuto o Contrato Social: Año 2110.

Composición del Capital

Acciones

Cantidad	Votos	Tipo	Suscripto G.	Integrado G.
16.667	83335	Fundador	8.333.500.000	8.333.500.000
16.667	83335	Fundador	8.333.500.000	8.333.500.000
16.666	83330	Fundador	8.333.000.000	8.333.000.000
50.000	250.000		25.000.000.000	25.000.000.000

Lic. Ronald Duerksen F.
Contador

Terry Goertzen
Síndico

Wilfried Ediger
Presidente
Wilfried Ediger
Presidente
Mercotec S.A.E.

Dr. Carlos Leguizamón
Auditor Externo (*)

(*) Firmado a los efectos de su identificación con nuestro Informe de fecha 26/02/2016



BALANCE GENERAL AL 31 DE DICIEMBRE DE 2015 Y 2014
(Expresado en Guaraníes)

ACTIVO	NOTAS	31.12.2015	31.12.2014	PASIVO	NOTAS	31.12.2015	31.12.2014
ACTIVO CORRIENTE				PASIVO CORRIENTE			
Disponibilidades	4	1.073.430.082	700.045.372	Deudas Financieras	9	11.864.368.243	4.961.299.229
Créditos por Ventas	5	23.854.453.786	22.049.809.251	Deudas Comerciales	10	896.348.302	682.014.081
Otros Créditos	6	178.818.275	371.610.791	Deudas Sociales e Impositivas	11	282.272.276	183.020.179
Bienes de Cambio	7	53.553.654.521	49.078.187.096				
Gastos Pagados por Adelantado	8	136.643.107	109.320.928				
Total del Activo Corriente		78.796.999.771	72.308.973.438	Total del Pasivo Corriente		13.042.988.821	5.826.333.489
ACTIVO NO CORRIENTE				PASIVO NO CORRIENTE			
Propiedades, Planta y Equipo	3.b y Anexo A	34.363.824.378	34.069.008.920	Deudas Financieras	9	21.380.142.701	30.564.325.224
Intangibles	Anexo B	114.399.897	0	Total Pasivo No Corriente		21.380.142.701	30.564.325.224
Total del Activo no Corriente		34.478.224.275	34.069.008.920	Total Pasivo		34.423.131.522	36.390.658.713
TOTAL ACTIVO		113.275.224.046	106.377.982.358	Patrimonio Neto		78.852.092.524	69.987.323.645
				TOTAL PASIVO Y PATRIMONIO NETO		113.275.224.046	106.377.982.358

Las notas y anexos que se acompañan forman parte integrante de estos estados financieros.

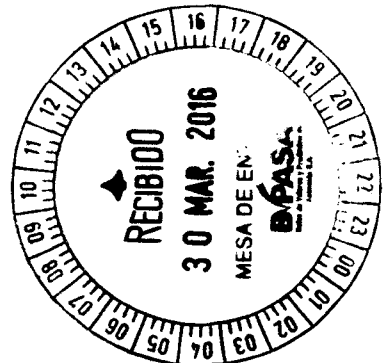
R. V.
Lic. Raúl Duertsen F.
Contador

Tommy
Tommy Goetzzen
Síndico

Wilfried Ediger
Wilfried Ediger
Presidente
Mercotec S.A.E.

CONAUDIT
Compañía de Auditoría Asociada
Dr. Carlos Leguizamón
Auditor Externo (*)


(*) Firmado a los efectos de su identificación con nuestro informe de fecha 29/02/2016



ESTADO DE RESULTADOS
POR LOS EJERCICIOS COMPRENDIDOS ENTRE EL 01 DE ENERO AL 31 DE DICIEMBRE 2015 Y 2014
(Expresado en Guaraníes)


	NOTAS	Ejercicio Finalizado al	
		31.12.2015	31.12.2014
Ventas Netas	12	75.697.690.858	70.556.125.127
Costo de las Mercaderías Vendidas	Anexo F	(41.651.994.143)	(37.535.701.709)
Resultado Neto		34.045.696.715	33.020.423.418
Otros Ingresos	13	539.368.036	1.128.355.740
Gastos de Comercialización	Anexo H	(14.278.255.124)	(14.067.306.389)
Gastos de Administración	Anexo H	(5.462.393.695)	(5.603.028.774)
Gastos Financieros y Otros	Anexo H	(4.573.094.491)	(4.603.095.601)
Ganancia ordinaria		10.271.321.441	9.875.348.394
Impuesto a la Renta		(1.147.074.025)	(1.144.716.415)
Reserva Legal		-	-
Ganancia del Período		9.124.247.416	8.730.631.979

Las notas y anexos que se acompañan forman parte integrante de estos estados financieros.



Lic. Ronald Duerksen F.
Contador


Temy Goetzzen
Síndico


Wilfried Ediger
Presidente
Mercotec S.A.E.

CONAUDIT
Contadores & Auditores Asociados
A member of Treston International

Dr. Carlos Leguizamón
Auditor Externo (*)

(*) Firmado a los efectos de su identificación con nuestro Informe de fecha 26/02/2016



ESTADO DE VARIACION DEL PATRIMONIO NETO
POR EL PERIODO COMPRENDIDO ENTRE EL 01 DE ENERO AL 31 DE DICIEMBRE DEL 2015 Y 2014
EXPRESADO EN GUARANIES

RUBROS	CAPITAL		RESERVAS			RESULTADOS		PATRIMONIO NETO AL 31.12.2015	PATRIMONIO NETO AL 31.12.2014
	SOCIAL	APORTES	LEGAL	REVALUO	FACULTATIVA	ACUMULADOS	EJERCICIO		
SALDO AL 31.12.2014	25.000.000.000	0	5.027.514.198	3.863.038.610	9.156.571.238	18.209.567.620	8.730.631.979	69.987.323.645	59.839.913.638
Transferencias	0	0	0	0	0	0	0	0	(9.638.496.040)
Integración de acciones	0	0	0	0	0	0	0	0	0
Aportes de socios a capitalizar	0	0	0	0	0	0	0	0	0
Reserva del ejercicio	0	0	0	0	0	0	0	0	0
Pago de Dividendos	0	0	0	0	0	(1.500.000.000)	0	(1.500.000.000)	0
Reserva legal	0	0	0	0	0	0	0	0	481.924.802
Reserva facultativa	0	0	0	0	8.730.631.979	0	(8.730.631.979)	0	9.156.571.238
Reserva de revalúo	0	0	0	1.056.634.437	0	0	0	1.056.634.437	1.316.778.028
Ajustes de Ejercicio Anterior	0	0	0	0	0	183.887.026	0	183.887.026	0
Resultado del ejercicio	0	0	0	0	0	0	9.124.247.416	9.124.247.416	8.730.631.979
SALDO AL 31.12.2015	25.000.000.000	0	5.027.514.198	4.919.673.047	17.887.203.217	16.893.454.646	9.124.247.416	78.852.092.524	
SALDO AL 31.12.2014	25.000.000.000	0	5.027.514.198	3.863.038.610	9.156.571.238	18.209.567.620	8.730.631.979		69.987.323.645

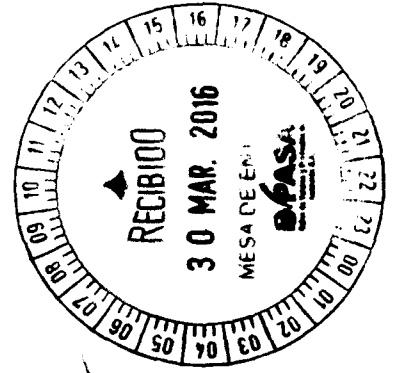
Las notas y cuadros que se acompañan son parte integrante de los estados financieros.


Lic. Ronald Duerksen F.
Contador


Jenny Goerzney
Síndico


Wilfried Ediger
Presidente
Mercotec S.A.R.

CONAUDIT
Auditor Externo (*)
D. Carlos Leguizamón




(*) Firmado a los efectos de su identificación con nuestro informe de fecha 26/02/2016

ESTADO DE FLUJO DE EFECTIVO

Correspondiente al periodo intermedio comprendido entre el 01 de Enero al 31 de Diciembre de 2015,
Comparativo con cifras del periodo intermedio a la misma fecha del año anterior
(Expresado en Guaraníes)


FLUJO DE EFECTIVO POR ACTIVIDADES DE OPERACIÓN	<u>31/12/2015</u>	<u>31/12/2014</u>
Ventas netas (cobro neto)	73.121.502.256	70.556.125.127
Costo de ventas (pago neto)	(41.651.994.143)	(37.535.701.709)
Efectivo pagado a empleados	(6.347.342.244)	(6.727.786.655)
Intereses Pagados	(3.298.572.423)	(3.830.202.183)
Otros ingresos	296.971.050	241.389.255
Otros pagos a Proveedores	<u>(10.932.333.851)</u>	<u>(11.729.169.521)</u>
Resultado en operaciones antes de los cambios de activos y pasivos operativos	11.186.230.645	10.974.654.314
(Aumento) disminución en activos operativos		
Mercaderías	(4.980.912.834)	(5.649.649.830)
Créditos diversos	(763.667.978)	(2.134.966.727)
Aumento (disminución) en pasivos operativos		
Obligaciones varias	(3.204.895.905)	(720.493.793)
Efectivo neto proporcionado (aplicado) por las actividades de operación	<u>2.238.753.928</u>	<u>2.469.541.964</u>
FLUJO DE EFECTIVO POR ACTIVIDADES DE INVERSIÓN		
Adquisición de bienes de uso	(816.336.895)	(4.513.290.497)
Efectivo neto proporcionado (aplicado) por las actividades de inversión	<u>(816.336.895)</u>	<u>(4.513.290.497)</u>
FLUJO DE EFECTIVO POR ACTIVIDADES DE FINANCIACIÓN		
Deudas bancarias	8.853.362.677	426.029.385
Bonos emitidos (rescatados)	(8.402.395.000)	31.250.000
Pago de Dividendos	(1.500.000.000)	-
Efectivo neto proporcionado (aplicado) por las actividades de financiación	<u>(1.049.032.323)</u>	<u>457.279.385</u>
Variación neta del efectivo	373.384.710	(1.586.469.148)
Más: Efectivo al inicio del ejercicio	700.045.372	2.286.514.520
Efectivo al cierre del ejercicio	<u>1.073.430.082</u>	<u>700.045.372</u>

Léase las notas y anexos que acompañan a estos Estados Financieros


Lic. Ronald Duerksen F.
Contador


Temy Goertzen
Sindico


Wilfried Ediger
Presidente
Mercotec S.A.E.

CONAUDIT
Contadores & Auditores Asociados
A member of Deloitte Touche

Dr. Carlos Leguizamón
Auditor Externo (*)

(*) Firmado a los efectos de su identificación con nuestro Informe de fecha 26/02/2016



Notas a los Estados Financieros
Al 31 de Diciembre de 2015 y 2014**NOTA 1. EL ENTE**

La Entidad **MERCOTEC SOCIEDAD DE RESPONSABILIDAD LIMITADA** fue constituida por escritura pública N° 103 de fecha 20 de setiembre del 2000, autorizada por la Escribanía Livieres, e inscripta en el Registro Público de Comercio bajo el N° 869 de fecha 23 de octubre del 2000. Por escritura pública N° 30 de fecha 07 de abril del 2011, autorizada por el escribano José María Livieres Guggiari, inscripta en el Registro Público de Comercio bajo el N° 432 Serie "F", folios 3252 y siguientes en fecha 30 de mayo del 2011, se transforma en **SOCIEDAD ANONIMA EMISORA**.

La sociedad tiene por objeto dedicarse por cuenta propia, individualmente o asociada a terceros, a la importación, distribución, exportación y comercialización de toda clase de productos y mercaderías.

Sus estatutos sociales tuvieron las siguientes modificaciones:

Por escritura pública N° 06 de fecha 05 de febrero del 2002, inscripta en el Registro Público de Comercio bajo el N° 81, Serie "B", folios 568 y siguientes de fecha 01 de marzo del 2002, por sesión de cuotas otorgado por Ronald Braun Friesen a favor de Ernst Ferdinandt Schmidt y otro.


Por escritura pública N° 118 de fecha 17 de setiembre del 2002, inscripta en el Registro Público de Comercio bajo el N° 843, Serie "B", folios 6758 y siguientes de fecha 04 de noviembre del 2002.

Por escritura Pública N° 142 de fecha 22 de setiembre del 2004, inscripta en el registro Público de Comercio bajo el N° 810, Serie "A", folios 8723 y siguientes de fecha 01 de noviembre del 2004.

Por escritura pública N° 106 de fecha 08 de julio del 2005, autorizada por la Escribanía Livieres, e inscripta en el Registro Público de Comercio bajo el N° 81, Serie "D", folios 888 y siguientes en fecha 13 de setiembre del 2005, incorporándose dentro de su objeto social operaciones en bolsa tales como, emitir, negociar títulos de deuda que será objeto de oferta pública, así como operar en el Mercado de Valores, realizar compra-venta de títulos, acciones y otros valores mobiliarios. Igualmente en el mismo acto, el Capital Social es aumentado a G. 2.200.000.000.

Por Resolución de la Comisión Nacional de Valores N° 888, Acta N° 86, de fecha 17 de octubre del 2005, obtiene su calificación como sociedad emisora de títulos valores de oferta pública que no sean acciones.


Por escritura pública N° 84 de fecha 06 de julio del 2006, autorizada por la Escribanía Livieres, e inscripta en el Registro Público de Comercio bajo el N° 969, Serie "E", folios 9630 y siguientes en fecha 08 de setiembre del 2006, aumentándose el Capital Social a G. 3.500.000.000.



Lic. Ronald Duerksen
Contador




Tomy Goertzen
Síndico



Wilfried Ediger
Presidente



CONAUDIT
Contadores & Auditores Asociados
A member of BDO Group
Dr. Carlos Leguizamón
*Auditor Externo



Notas a los Estados Financieros

Al 31 de Diciembre de 2015 y 2014

Por escritura pública N° 24 de fecha 08 de marzo del 2007, autorizada por la Escribanía Livieres, e inscrita en el Registro Público de Comercio bajo el N° 235, Serie "A", folios 2419 y siguientes en fecha 24 de abril del 2007, aumentándose el Capital Social a G. 8.650.000.000.

Por escritura pública N° 30 de fecha 04 de abril del 2008, autorizada por la Escribanía Livieres, e inscrita en el Registro Público de Comercio bajo el N° 480, Serie "E", folios 5713 y siguientes en fecha 26 de junio del 2008, aumentándose el Capital Social a G. 15.000.000.000.

Por Escritura Pública N° 53 de fecha 30 de marzo del 2009, inscrita en el Registro Público de Comercio bajo el N° 204 "A" y siguientes en fecha 13 de mayo del 2009 por cesión de cuotas otorgado por Ferdinand Rempel Warkentin a favor de Ernst Ferdinandt Schmidt y otros.

Escritura Pública N° 30 de fecha 7 de abril de 2011, inscrita en el Registro Público de Comercio bajo e N° 432 Serie "F" folios 3252 y siguientes de fecha 30 de mayo de 2011.

Por Asamblea General Extraordinaria N° 2 de fecha 27 de setiembre de 2011 el capital queda integrado en G. 25.000.000.000, el cual fue comunicado a la C.N.V. Expediente N° 061 Y BVPASA el 12 de enero de 2012.

En el título VIII de los nuevos estatutos sociales de Mercotec S.A.E. sobre disposiciones generales, menciona en el Artículo 38, que quedan emitidas y suscriptas íntegramente 50.000 acciones del capital social de G. 500.000 (quinientos mil guaraníes) cada una de la siguiente manera,


N°	NOMBRE	CANTIDAD DE ACCIONES	VALOR DE ACCIONES	TOTAL DE ACCIONES	CLASE DE ACCIONES
1	Ernst Ferdinand Bergen Schmidt	16.667	500.000	8.333.500.000	Ordinaria fundador
2	Eduard Rempel Warketin	16.666	500.000	8.333.000.000	Ordinaria fundador
3	Wilfried Ediger Martens	16.667	500.000	8.333.500.000	Ordinaria fundador
TOTALES		50.000		25.000.000.000	

El directorio queda constituido de la siguiente manera:


1	Presidente	Wilfried Ediger Martens
2	Vicepresidente	Eduard Rempel
3	Director Titular	Christian Thielmann
4	Sindico	Temy Goertzen


NOTA 2. EJERCICIO FISCAL

9


Lic. Ronald Duerksen
Contador



Temy Goertzen
Sindico


Wilfried Ediger
Presidente


CONAUDIT
Contadores & Auditores Asociados
A member of PricewaterhouseCoopers
Dr. Carlos Leguizamón
*Auditor Externo

(*) Firmado a los efectos de su identificación con nuestro Informe de fecha 30/12/2015

Mercotec S.A.E.



Notas a los Estados Financieros

Al 31 de Diciembre de 2015 y 2014

El ejercicio económico y fiscal conforme a la Escritura Pública de constitución ~~el~~ el 31 de diciembre de cada año, el presente corresponde al periodo cerrado al 31 de diciembre de 2015 del décimo cuarto ejercicio.

NOTA 3. PRINCIPALES POLÍTICAS DE CONTABILIDAD

Para la preparación y presentación de los Estados Financieros, la Sociedad adopta las siguientes políticas de Contabilidad.

a) Base de Presentación de los Estados Financieros

Los Estados Financieros se presentan en el ejercicio de cierre al 31 de diciembre de 2015, comparativos con cifras de igual fecha del ejercicio anterior.

b) Efecto de la inflación sobre los Estados Financieros

Los Estados Financieros han sido preparados en base a cifras históricas y no se reconocen en forma integral los efectos de la inflación en la situación patrimonial y financiera de la entidad al 31 de diciembre de 2015 y 2014. Excepto el reconocimiento parcial de los efectos de la pérdida del poder adquisitivo de la moneda en el revalúo de los Bienes de Uso.

c) Moneda Extranjera

Los activos y pasivos en moneda extranjera fueron valuados a los tipos de cambios vigentes a la fecha de cierre del Balance General. Para el 31 de diciembre de 2015 fue establecido el tipo de cambio de G 5.799,89 para Activos y de G. 5.813,94 para Pasivos por cada dólar estadounidense, de conformidad a las resoluciones de la Sub Secretaría de Estado de Tributación. Las diferencias de cambio resultantes son reconocidas como resultados.

d) Valuación de Bienes de Uso.

Los Bienes de Uso al cierre del ejercicio se hayan valuados a sus costos de adquisición, revaluados al 31 de diciembre de 2015 y 2014. Las depreciaciones son calculadas sobre los montos revaluados y computadas mediante cargos periódicos a resultados, suficientes para recuperar el valor de los activos sobre la base del sistema lineal, en los años estimados de vida útil.

e) Previsión para cuentas dudosas

La Sociedad realiza la previsión para malos créditos por valor de Gs. 100.000.000 (guaraníes cien millones) mensuales, las mismas son expuestas en el activo como cuenta regularizadora del rubro créditos.

f) Reconocimiento de Ingresos y Egresos.

Los ingresos y egresos son reconocidos de acuerdo al criterio contable de lo devengado. Bajo tal criterio los efectos de las transacciones y otros eventos son reconocidos cuando ocurren y no cuando el efectivo es recibido o pagado.


10



Lic. Ronald Duerksen
Contador



Tomy Goertzen
Síndico



Wilfried Ediger
Presidente

CONAUDIT
Contadores & Auditores Asociados
A member of Intertec Group



Dr. Carlos Leguizamón
*Auditor Externo

(*) Firmado a los efectos de su identificación con nuestro Informe de Resultados 2015
Mercotec S.A.E.


Notas a los Estados Financieros
Al 31 de Diciembre de 2015 y 2014

NOTA 4. DISPONIBILIDADES: El saldo de este rubro al 31 de diciembre de 2015 y 2014 está compuesto de la siguiente manera:

Cuenta	Saldo expresado en Guaraníes al:	
	31/12/2015	31/12/2014
Caja		
Recaudaciones a Depositar (US\$)	12.561.924	4.814.472
Recaudaciones a Depositar (GS)	264.760.631	584.160.749
Caja Suc_CDE	194.107	94.545
Caja Suc_Oviedo	4.044.956	9.034
Caja San Juan Nepomuceno	3.764.265	3.690.148
Caja RRHH	0	7.281.645
Caja Viáticos	0	-7.090
Total Caja	285.325.883	600.043.803
Bancos		
Banco Nacional de Fomento – Cta. Cte. Gs.	34.520.922	1.030.107
Banco Itaú S.A. – Cta. Cte Gs.	477.409.682	0
Banco Itaú S.A. – Cta. Cte US\$	26.413.331	1.688.861
Banco GNB. – Cta. Cte. Gs.	0	11.057.899
Visión Banco S.A. - Caja de ahorros	58.184.543	33.151.080
Banco Regional S.A. – Cta. Cte. Gs.	26.278.279	0
Banco Regional S.A. – Cta. Cte. US\$	29.878.133	14.011.527
Banco Sudameris S.A.E.C.A. – Cta. Cte Gs.	40.000.355	4.784.213
Banco Sudameris S.A.E.C.A. – Cta. Cte. US\$	29.610.700	17.430.379
BBVA Banco – Cta. Cte Gs	37.904.848	3.460.056
Banco Continental S.A. – Cta. Cte. Gs.	0	452.730
Banco Atlas S.A.E.C.A. – Cta. Cte. Gs.	14.486.484	1.019.338
Banco Do Brasil S.A. Cta. Cte. Gs.	13.416.922	11.915.679
Total Bancos	789.104.189	100.001.869
TOTAL DISPONIBILIDADES	1.074.430.072	700.045.672

NOTA 5. CRÉDITOS POR VENTAS

En este rubro se registran derechos contra terceros (clientes) por ventas realizadas a créditos en guaraníes, los cuales se exponen a continuación:



Lic. Ronald Duerksen
Contador

Terry Goertzen
Síndico

Wilfried Ediger
Presidente
MERCOTEC S.R.L.

CONAUDIT
Contadores & Auditores Asociados
A member of Intertec International
Dr. Carlos Leguizamón
*Auditor Externo

Notas a los Estados Financieros
Al 31 de Diciembre de 2015 y 2014

Cuenta	Saldo Expresado en Guaraníes al	
	31/12/2015	31/12/2014
Deudores por Ventas	10.437.708.746	11.301.800.646
(-) Previsión p/ Cuentas Incobrables	-2.819.480.911	-1.999.645.933
Cheques Adelantados	12.075.309.789	10.317.002.713
Cheques Rechazados	4.027.678.189	2.430.651.825
Fondos a Rendir	133.237.973	0
TOTALES	23.854.453.786	22.049.809.217

NOTA 6. OTROS CRÉDITOS

En este rubro se registran los adelantos a empleados, y otros créditos, los que se exponen a continuación:

Cuenta	Saldo Expresado en Guaraníes al	
	31/12/2015	31/12/2014
Adelanto de sueldos y remuneraciones	152.166.505	166.445.698
Garantía de Alquiler	13.440.383	12.394.100
Anticipo a Proveedores	1.700.000	1.951.000
Anticipo Impuesto a la Renta	11.511.387	168.063.063
Impuesto al Valor Agregado	0	16.572.836
Retención IVA	0	6.184.094
TOTALES	178.818.275	365.610.791

NOTA 7. BIENES DE CAMBIO

El saldo de este rubro corresponde a las mercaderías en existencia al cierre del periodo cerrado al 31 de diciembre de 2015 y 2014. Las mercaderías están compuestas, entre otras, por existencias de repuestos de motocicletas y auto vehículos en general. Los saldos se detallan a continuación:

Cuenta	Saldo Expresado en Guaraníes al	
	31/12/2015	31/12/2014
Mercaderías para Reventa	34.239.262.810	36.348.839.006
Mercaderías en Curso	19.314.391.711	12.729.348.090
TOTALES	53.553.654.521	49.078.187.096




Lic. Ronald Duerksen
Contador

Tomy Goerzen
Síndico

Wilfried Ediger
Presidente

CONAUDIT
Contadores & Auditores Asociados
A member of Intertec International
Dr. Carlos Leguizamón
*Auditor Externo

Notas a los Estados Financieros
Al 31 de Diciembre de 2015 y 2014



NOTA 8. GASTOS PAGADOS POR ADELANTADO

Este rubro se consigna los gastos pagados por anticipado, tal como se expone a continuación:

Cuenta	Saldo expresado en Guaraníes al	
	31/12/2015	31/12/2014
Seguros Pagados por Adelantado	136.643.107	109.320.928
TOTALES	136.643.107	109.320.928

NOTA 9. DEUDAS FINANCIERAS

Este rubro registra las obligaciones de la sociedad por deudas en concepto de préstamos con Bancos y Bonos colocados. La composición es la siguiente:

Cuenta	Saldo expresado en Guaraníes al	
	31/12/2015	31/12/2014
Préstamos		
Banco Itaú S.A.	7.926.352.673	1.500.000.000
Itaú Intereses a Pagar	492.438.416	56.681.560
Intereses no Devengados	-472.126.103	-48.626.765
Banco Continental	1.875.000.000	0
Banco Continental Intereses a Pagar	109.225.172	0
Bco. Continental Intereses no Devengados	-106.528.255	0
Banco Atlas	1.971.543.109	0
Banco Atlas Intereses a Pagar	80.882.713	0
Banco Atlas Intereses No Devengados	-32.886.377	0
Total Préstamos	11.849.901.348	1.506.054.795
Cartas de Créditos		
GNB Bank	0	2.426.663.330
Banco Do Brasil S.A.	0	445.373.473
Total Cartas de Créditos	0	2.872.036.803
Bonos		
Intereses de Bonos a Pagar	1.308.459.704	2.181.352.656
Total Bonos	1.308.459.704	2.181.352.656
Sobregiro Bancario	3.736.695	581.207.631
Sobregiro Caja Viaticos y RR.HH.	16.730.200	0
TOTAL CORRIENTE	14.864.388.243	6.981.401.275

Lic. Ronald Duerksen
Contador

Terry Goertzen
Síndico

Wilfried Ediger
Presidente
MERCOTEC S.A.E.

CONAUDIT
Contadores & Auditores Asociados
A member of Grant Thornton International
Dr. Carlos Leguizamón
*Auditor Externo


Notas a los Estados Financieros
Al 31 de Diciembre de 2015 y 2014

Cuenta	Saldo expresado en Guaraníes al:	
	31/12/2015	31/12/2014
Préstamos		
Banco Regional S.A.	10.920.000.000	12.360.000.000
Banco Regional Intereses a Pagar	4.314.447.129	5.520.348.500
Banco Regional Intereses no Devengados	-3.879.591.782	-4.986.328.768
Banco Regional IVA no Devengado	-392.222.471	-501.849.869
Total Préstamos	10.962.332.876	12.392.169.863
Bonos		
Bonos emitidos	10.406.970.000	18.142.160.000
Intereses de Bonos a Pagar	1.308.459.704	2.870.775.462
Intereses no Devengados	-1.297.919.879	-2.840.780.101
Total Bonos	10.417.509.825	18.172.155.361
TOTAL NO CORRIENTE	21.380.142.701	30.564.325.224
TOTALES	33.244.010.944	55.518.924.363

NOTA 10. DEUDAS COMERCIALES

Este rubro registra los compromisos pendientes de pago con proveedores de relacionados con la compra de mercaderías. El saldo al 31 de diciembre de 2015 y 2014, se halla compuesto de la siguiente forma:

Cuenta	Saldo expresado en Guaraníes al:	
	31/12/2015	31/12/2014
Proveedores de bienes y servicios	848.057.391	606.823.955
Adelanto de Clientes	48.290.911	75.190.126
TOTALES	896.348.302	682.014.081



[Signature]
Lic. Ronald Duerksen
Contador

[Signature]
Terry Goertzen
Síndico

[Signature]
Wilfried Ediger
Presidente
Wilfried Ediger
Presidente
Mercotec S.A.E.

CONAUDIT
Contadores & Auditores Asociados
A member of Grant Thornton International
[Signature]
Dr. Carlos Leguizamón
*Auditor Externo

(*) Firmado a los efectos de su identificación con nuestro Informe de fecha 27/02/2015

Notas a los Estados Financieros
Al 31 de Diciembre de 2015 y 2014

NOTA 11. DEUDAS SOCIALES E IMPOSITIVAS

Esta cuenta registra las provisiones para pagos de aportes sociales e impuestos, al 31 de diciembre de 2015 y 2014, respectivamente:

Cuenta	Saldo expresado en Guaraníes al	
	31/12/2015	31/12/2014
Dto. 13424 Ret. IVA a Pagar	11.955.782	42.218.829
Dto. 14002 Ret. Imp. a la Renta a Pagar	0	29.939.408
Impuesto al Valor Agregado Débito	162.370.653	0
Instituto de Previsión Social a Pagar	107.945.841	110.861.942
TOTALES	282.272.276	183.020.180

NOTA 12. VENTAS NETAS


Esta cuenta registra las ventas de mercaderías deducidas las devoluciones y los descuentos concedidos. Al 31 de diciembre de 2015 y 2014 se encuentra conformada de la siguiente manera:

Cuenta	Saldo expresado en Guaraníes al	
	31/12/2015	31/12/2014
Ventas de Mercaderías	79.207.412.725	73.851.807.060
(-) Descuentos	-327.505.171	-796.437.482
(-) Devoluciones	-3.182.216.696	-2.499.244.451
TOTALES	75.697.690.858	69.556.125.127

NOTA 13. OTROS INGRESOS

Este rubro registra todos los otros ingresos operativos y no operativos. La composición es la siguiente:

Cuenta	Saldo expresado en Guaraníes al	
	31/12/15	31/12/14
Venta de Bienes de Uso	284.840.780	69.620.881
Intereses Cobrados	223.922.684	143.039.540
Descuentos Obtenidos	0	141.010
Diferencia de Cambios	0	886.966.485
Ingresos Varios	30.604.572	28.587.824
TOTALES	539.368.036	1.128.355.740



Lic. Ronald Duerksen
Contador

Terry Goertzen
Síndico

Wilfried Ediger
Presidente
Mercotec S.A.E.

CONAUDIT
Contadores & Auditores Asociados
A member of Auditor's International

Dr. Carlos Leguizamón
*Auditor Externo

(*) Firmado a los efectos de su identificación con nuestro Informe de fecha 27/02/2015

BALANCE GENERAL AL 31 DE DICIEMBRE DE 2015 Y 2014
(Expresado en Guaraníes)

PROPIEDADES, PLANTA Y EQUIPO

ANEXO A

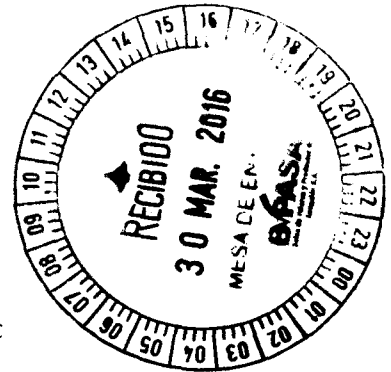
N°	CUENTAS	VALORES DE ORIGEN		AL CIERRE	AL INICIO	DEPRECIACIONES			REVALUO	ACUMULADO	NETO RESULTANTE
		ALTA	BAJAS			ALTA	BAJAS	REVALUO			
1	Terrenos	10.601.426.959	0	10.930.071.195	0	0	0	0	0	0	10.930.071.195
2	Edificios	487.792.514	0	501.719.180	38.545.524	12.622.071	0	0	0	51.167.595	450.551.585
3	Instalaciones	4.217.780.013	92.736.303	4.301.904.048	950.111.044	417.203.242	49.515.872	0	0	1.317.798.414	2.984.105.634
4	Herramientas y enseres	566.928.538	0	581.511.208	217.523.789	105.221.176	0	0	0	322.744.965	258.766.243
5	Muebles y equipos	1.084.894.309	0	1.112.349.648	306.192.032	110.464.015	0	0	0	416.656.047	695.693.601
6	Equipos de informática	1.174.350.795	0	1.244.892.870	894.711.584	147.266.389	0	0	0	1.041.977.953	202.914.917
7	Rodados	1.858.983.745	303.462.725	1.940.017.971	1.105.414.256	232.448.900	104.286.170	0	0	1.233.576.986	706.440.985
8	Obras - Nembu	17.552.718.970	0	18.078.063.963	606.106.301	452.687.989	0	0	0	1.058.794.290	17.019.269.673
9	Mejoras en predio ajeno	1.289.484.679	0	1.305.269.988	780.281.141	135.256.829	0	0	0	915.537.970	389.732.018
10	Obras Km 5	133.753.882	0	212.723.432	219.833	4.387.410	0	0	0	4.607.243	208.116.189
11	Bienes a Conformar Inmuebles	0	0	414.071.429	0	0	0	0	0	0	414.071.429
12	Bienes a Conformar Rodados	0	0	104.090.909	0	0	0	0	0	0	104.090.909
Totales al 31.12.2015		38.968.114.404	396.199.028	40.726.695.841	4.899.105.494	1.617.558.021	153.802.042	0	0	6.362.861.463	34.363.824.378
Totales al 31.12.2014		33.138.048.880	292.744.515	38.968.114.409	3.363.992.296	1.535.113.189	0	0	0	4.899.105.468	34.069.008.920

CONAUDIT
Auditor Externo (*)

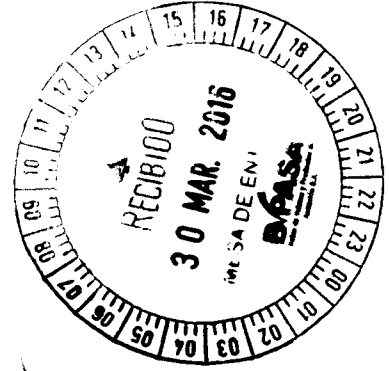
Willy Ediger
Willy Ediger
Presidente
Mercotec S.A.E.

Jenny
Jenny
Sindico

R. Ronne
Lic. Ronne Oerlksen F.
Contador



(*) Firmado a los efectos de su identificación con nuestro Informe de fecha 26/02/2016



BALANCE GENERAL AL 31 DE DICIEMBRE DE 2015 Y 2014
(Expresado en Guaraníes)

ACTIVOS INTANGIBLES

ANEXO B

CUENTAS	VALORES DE ORIGEN			AMORTIZACIONES				NETO RESULTANTE	
	AL INICIO DEL PERIODO	AUMENTO	DISMINUCION	AL CIERRE DEL PERIODO	ACUMULADAS AL INICIO PERIODO	DEL PERIODO	BAJAS		ACUMULAL CIERRE DEL PERIODO
Software Informático	0	114.399.897	0	114.399.897	114.399.897	0	0	0	114.399.897
TOTALES 31.12.2015	0	114.399.897	0	114.399.897	114.399.897	0	0	0	114.399.897
TOTALES 31.12.2014	0	0	0	0	0	0	0	0	0

CONAUDIT
Contadores e Auditores Asociados

Dr. Carlos Leguizamón
Auditor Externo (*)

Wilfried Ediger
Presidente

Wilfried Ediger
Presidente
Mercotec S.A.S.

Terry Goerzzen
Síndico

Lic. Ronald Duerksen F.
Contador

Las notas que se acompañan forman parte integrante de estos estados financieros.

(*) Firmado a los efectos de su identificación con nuestro informe de fecha 26/02/2016

BALANCE GENERAL AL 31 DE DICIEMBRE DE 2015 Y 2014
(Expresado en Guaraníes)

INVERSIONES, ACCIONES, DEBENTURES Y OTROS TITULOS EMITIDOS EN SERIE
PARTICIPACION EN OTRAS SOCIEDADES

ANEXO C

DENOMINACION Y CARACTERISTICA DE LOS VALORES EMISOR	CLASE	VALOR NOMINAL UNITARIO	CANTIDAD	VALOR NOMINAL TOTAL	VALOR PATRIMONIAL PROPORC.	VALOR DE LIBROS	VALOR DE COTIZACION	% DE PARTICIPAC.	INFORMACION SOBRE EL EMISOR			
									ACTIVIDAD PRINCIPAL	CAPITAL		
										RESULTADO	SUULTIMO BALANCE	PATRIMONIO NETO
INVERSIONES TEMPORARIAS (DETALLAR)				(NO APLICABLE)								
TOTAL 31.12.2015												
TOTAL 31.12.2014												

Las notas que se acompañan forman parte integrante de estos estados financieros.


R. V.
Lic. Ronald R. Hsen F.
Contador

Tommy Goertz
Tommy Goertz
Sindico

Wilfried Ediger
Wilfried Ediger
Presidente
Mercotec S.A.E.

CONAUDIT
Derechos Legitimados
Auditor Externo (*)

(*) Firmado a los efectos de su identificación con nuestro Informe de fecha 29/02/2016




BALANCE GENERAL AL 31 DE DICIEMBRE DE 2015 Y 2014
(Expresado en Guaraníes)


OTRAS INVERSIONES


ANEXO D

CUENTAS	VALOR DE COSTO	AMORTIZAC.	VALOR DE COTIZACION	VALOR REGISTRADO 31.12.2015	VALOR REGISTRADO 31.12.2015
INVERSIONES CORRIENTES (DETALLAR)					
SUBTOTAL		(NO APLICABLE)			
INVERSIONES NO CORRIENTES (DETALLAR)					
SUBTOTAL					
TOTALES					


Las notas que se acompañan forman parte integrante de estos estados financieros.



Lic. Ronald Duerksen F.
Contador


Terry Goertzén
Sindicado


Wilfried Ediger
Presidente
Mercotec S.A.E.

CONAUDIT
Consultores & Auditores Asociados
A. miembro de la Asociación Paraguaya de Auditores


Dr. Carlos Leguizamón
Auditor Externo (*)



(*) Firmado a los efectos de su identificación con Nuestro Informe de fecha 26/02/2016

BALANCE GENERAL AL 31 DE DICIEMBRE DE 2015 Y 2014
(Expresado en Guaraníes)

PREVISIONES

ANEXO E

RUBROS	SALDOS AL INICIO DEL PERIODO	AUMENTOS	DISMINUCIONES	SALDOS AL 31.12.2015	SALDOS AL 31.12.2014
DEDUCIDAS DEL ACTIVO	1.999.645.933	1.100.000.000	280.165.022	2.819.480.911	1.999.645.933
TOTAL	1.999.645.933	1.100.000.000	280.165.022	2.819.480.911	1.999.645.933
INCLUIDAS EN EL PASIVO	-	1.931.642.710	1.931.642.710	-	-
TOTAL	-	1.931.642.710	1.931.642.710	-	-

Las notas que se acompañan forman parte integrante de estos estados financieros.


Lic. Ronald Querkens F.
Contador

Terry Goerksen
Síndico

Wilfried Ediger
Presidente
Wilfried Ediger
Presidente
Mercotec S.A.E.

CONAUDIT
Contadores & Auditores Asociados
A member of Intertec International

Dr. Carlos Leguizamón
Auditor Externo (*)



(*) Firmado a los efectos de su identificación con nuestro informe de fecha 16/02/2016

BALANCE GENERAL AL 31 DE DICIEMBRE DE 2015 Y 2014 (Expresado en Guaraníes)

COSTO DE MERCADERIAS O PRODUCTOS VENDIDOS O SERVICIOS PRESTADOS

ANEXO F

DETALLE	EJERCICIO AL 31.12.2015		EJERCICIO AL 31.12.2014	
I. COSTO DE MERCADERIAS O PRODUCTOS VENDIDOS				
Existencias al Comienzo del Ejercicio		49.078.187.096		43.428.537.266
Mercaderías de reventa	49.078.187.096		43.428.537.266	
Compras y Costos de Producción del Ejercicio		46.127.461.568		43.185.351.539
a) Compras	46.127.461.568		43.185.351.539	
Existencia al cierre del Ejercicio		53.553.654.521		49.078.187.096
Mercaderías de reventa	53.553.654.521		49.078.187.096	
II. COSTO DE SERVICIOS PRESTADOS				
COSTO DE MERCADERIAS O PRODUCTOS VENDIDOS Y SERVICIOS PRESTADOS		41.651.994.143		37.535.701.709

Las notas que se acompañan forman parte integrante de estos estados financieros.

Lic. Ronald Djerksen F.
Contador

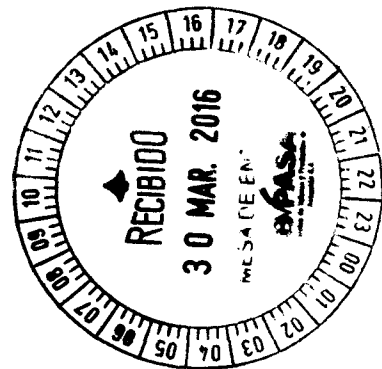
Temmy Oertzen
Síndico

Wiltried Ediger
Presidente
Mercotec S.A.E.

CONAUDIT
Compañía de Auditoría S.A.

Dr. Carlos Leguizamán
Auditor Externo (*)

(*) Firmado a los efectos de su identificación con nuestro Informe de fecha 26/02/2016



BALANCE GENERAL AL 31 DE DICIEMBRE DE 2015 Y 2014
(Expresado en Guaraníes y Moneda Extranjera)

ACTIVOS Y PASIVOS EN MONEDA EXTRANJERA

ANEXO G

DETALLE	MONEDA EXTRANJERA			MONEDA LOCAL	
	CLASE	MONTO	CAMBIO VIGENTE	AL 31/12/2015	AL 31/12/2014
ACTIVO					
ACTIVOS CORRIENTES					
DISPONIBILIDADES					
Recaudaciones a depositar	US\$	2.165,89	5.799,89	12.561.924	4.814.472
BANCOS					
Banco Itaú S.A.	US\$	4.554,11	5.799,89	26.413.331	1.688.861
Banco Regional S.A.	US\$	5.151,50	5.799,89	29.878.133	14.011.527
Banco Sudameris S.A.E.C.A.	US\$	5.105,39	5.799,89	29.610.700	17.430.379
SUBTOTALES	US\$	16.976,89		98.464.088	37.945.239
TOTAL ACTIVO	US\$	16.976,89		98.464.088	37.945.239
PASIVOS CORRIENTES					
DEUDAS FINANCIERAS					
Banco GNB S.A. - Carta de crédito	US\$	0	0	0	2.426.663.330
BBVA- Carta de Crédito	US\$	0	0	0	0
Banco Do Brasil- Carta de crédito	US\$	0	0	0	445.373.473
DEUDAS COMERCIALES					
Proveedores de bienes y servicios	US\$	36.409,61	5.813,94	211.683.288	395.587.838
DEUDAS FINANCIERAS					
Bonos emitidos	US\$	500.000,00	5.813,94	2.906.970.000	2.321.080.000
Intereses de Bonos a Pagar	US\$	9.972,60	5.813,94	57.980.098	231.535.854
Intereses no Devengados	US\$	9.643,00	5.813,94	56.063.823	-229.116.639
SUBTOTALES	US\$	556.025,21		3.232.697.209	5.591.123.856
PASIVOS NO CORRIENTES					
DEUDAS FINANCIERAS					
Bonos emitidos	US\$	0	0	0	2.321.080.000
Intereses de Bonos a Pagar	US\$	0	0	0	46.294.405
Intereses no Devengados	US\$	0	0	0	-45.810.692
SUBTOTALES	US\$	0,00		0	2.321.563.713
TOTAL PASIVO	US\$	556.025,21		3.232.697.209	7.912.687.569

Las notas que se acompañan forman parte integrante de estos estados financieros.

Lic. Ronald Ouerksen F.
Contador


Terry Goertzel
Síndico

Wilfried Ediger
Presidente
Mercotec S.A.E.

CONAUI
Contadores y Auditores As.
A member of PwC Global

Dr. Carlos Leguizán
Auditor Externo

(*) Firmado a los efectos de su identificación con nuestro Informe de fecha 16/02/2016



ANEXO H

BALANCE GENERAL AL 31 DE DICIEMBRE DE 2015 Y 2014
(Expresado en Guaraníes)

INFORMACION REQUERIDA SOBRE COSTOS Y GASTOS

RUBROS	GASTOS DE COMERCIALIZACIÓN	GASTOS DE ADMINISTRACIÓN	GASTOS FINANCIEROS	GASTOS NO OPERATIVOS	TOTAL	
					31.12.2015	31.12.2014
Remuneraciones de administradores, directores, síndicos y consejo de vigilancia	586.634.736	1.295.131.310	0	0	1.881.766.046	1.694.143.114
Sueldos y jornales	6.358.705.336	0	0	0	6.358.705.336	6.004.789.844
Contribuciones sociales	962.281.264	0	0	0	962.281.264	993.674.371
Regalías y honorarios por servicios técnicos	282.095.862	384.398.831	0	0	666.494.693	573.291.520
Gastos de publicidad y propaganda	172.803.554	671.400	0	0	173.474.954	113.461.987
Servicios Básicos	0	275.651.337	0	0	275.651.337	307.559.674
Impuestos, Tasas y contribuciones	0	176.585.625	0	0	176.585.625	310.879.284
Intereses a bancos y Bonos	0	0	3.242.903.273	0	3.242.903.273	3.544.006.736
Diferencia de Cambio	0	0	0	1.172.650.409	1.172.650.409	933.021.946
Depreciación de propiedades, plantas y equipos	1.617.558.020	0	0	0	1.617.558.020	1.535.113.188
Gastos de rodados	151.569.099	0	0	0	151.569.099	137.262.352
Créditos incobrables	1.100.000.000	0	0	0	1.100.000.000	1.008.535.315
Otros Gastos	3.046.607.253	3.329.955.192	157.540.809	0	6.534.103.254	7.117.691.433
TOTALES 31.12.2015	14.278.255.124	5.462.393.695	3.400.444.082	1.172.650.409	24.313.743.310	24.273.430.764
TOTALES 31.12.2014	14.067.306.389	5.603.028.774	4.603.095.601	0		

Las notas que se acompañan forman parte integrante de estos estados financieros.


Lt. Ronald Kochen F.
Contador

(*) Firmado a los efectos de su identificación con nuestro Informe de fecha 26/02/2016

[Firma]
Ferni Goerrien
Sindico

[Firma]
Wilfried Ediger
Presidente
Mercotec S.A.E.

CONAUDIT
Auditor Externo (*)



BALANCE GENERAL AL 31 DE DICIEMBRE DE 2015 Y 2014

DATOS ESTADISTICOS


ANEXO I

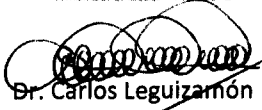
INDICADORES OPERATIVOS	ACUMULADO AL FIN DEL PERIODO	
	31.12.2015	31.12.2014
Volumen de Ventas (miles de guaraníes)	75.697.690	70.556.125
Cantidad de Empleados y Obreros	122	136
Consumo de Energía (miles de guaraníes)	113.913	151.721
Cantidad de Sucursales (unidades físicas)	4	4

Las notas que se acompañan forman parte integrante de estos estados financieros.


Lic. Ronald Duerksen F.
Contador


Tomy Goetzen
Síndico


Wilfried Ediger
Presidente
Wilfried Ediger
Presidente
Mercotec S.A.E.

CONAUDIT
Contadores & Auditores Asociados
A member of Iteason International

Dr. Carlos Leguizamón
Auditor Externo (*)

(*) Firmado a los efectos de su identificación con nuestro Informe de fecha 26/02/2016



BALANCE GENERAL AL 31 DE DICIEMBRE DE 2015 Y 2014
(Expresado en Guaraníes)

INDICES ECONOMICOS - FINANCIEROS

ANEXO J


INDICADORES OPERATIVOS	ACUMULADO AL FIN DEL PERIODO	
	31.12.2015	31.12.2014
LIQUIDEZ (1)	6,04	12,41
ENDEUDAMIENTO (2)	0,44	0,52
RENTABILIDAD (3)	0,15	0,16


1) <u>Activo Corriente</u>	<u>78.796.999.771</u>
Pasivo Corriente	13.042.988.821
2) <u>Total del Pasivo</u>	<u>34.423.131.522</u>
Patrimonio Neto	78.852.092.524
3) <u>Resultado antes del Impuesto a la Renta</u>	<u>10.271.321.441</u>
Patrimonio Neto Excluido el Resultado del Ejerc.	69.727.845.108

Las notas que se acompañan forman parte integrante de estos estados financieros.


Lic. Ronald Duerksen F.
Contador


Terry Goertzen
Sindico


Wilfried Ediger
Presidente
Wilfried Ediger
Presidente
Mercotec S.A.E.


Dr. Carlos Leguizamón
Auditor Externo (*)


(*) Firmado a los efectos de su identificación con nuestro Informe de fecha 26/02/2016.



DICTAMEN DE LOS AUDITORES INDEPENDIENTES

Al Presidente y Miembros del Directorio de
MERCOTEC Sociedad Anónima Emisora.

Asunción, República del Paraguay



Identificación de los estados financieros auditados

1. Hemos auditado los estados financieros adjunto de **MERCOTEC Sociedad Anónima Emisora**, que comprenden el balance general al 31 de diciembre de 2015, el estado de resultados, el estado de evolución del patrimonio neto, el estado de flujo de efectivo, y las notas que contienen un resumen de las políticas contables importantes aplicadas y otras notas explicativas, y anexos establecidas en la Resolución 5/92 de la CNV por el ejercicio anual económico y fiscal terminado en esa fecha.

Responsabilidad de la administración sobre los estados financieros


2. La administración de la Sociedad es responsable por la preparación y presentación razonable de estos estados financieros de acuerdo con las normas de contabilidad generalmente aceptadas en la República del Paraguay. Dicha responsabilidad incluye el diseño, implementación y mantenimiento adecuado de un sistema de control interno para la preparación y presentación razonable de los estados financieros que estén libres de representación errónea de importancia relativa, debida ya sea a fraude o a error; seleccionando y aplicando políticas contables apropiadas, y haciendo estimaciones contables que sean razonables en las circunstancias.

Responsabilidad del auditor

3. Nuestra responsabilidad es expresar una opinión sobre estos estados financieros con base en nuestra auditoria. Efectuamos nuestra auditoria de conformidad con Normas Internacionales de Auditoria emitidas por la Federación Internacional de Contadores (IFAC) y las normas básicas para la auditoria de estados financieros emitidos por la Comisión Nacional de Valores y por la Sub Secretaria de Estado de Tributación, que son generalmente aceptadas en Paraguay. Estas normas requieren que cumplamos con requisitos éticos y que planifiquemos y realicemos la auditoria para obtener una seguridad razonable acerca de si los estados financieros están libres de representación errónea de importancia relativa.

Una auditoria implica realizar procedimientos para obtener evidencia de auditoria sobre los montos y revelaciones en los estados financieros. Los procedimientos seleccionados dependen del juicio del auditor, incluyendo la valuación de los riesgos de representación errónea de importancia relativa en los estados financieros, debido ya sea a fraude o error. Al efectuar esas evaluaciones de riesgos, el auditor considera lo adecuado del control interno relevante a la preparación y presentación razonable de los estados financieros de la entidad, con el fin de diseñar procedimientos de auditoria que sean apropiados en las circunstancias, pero no con el propósito de expresar una opinión sobre la efectividad del control interno de la entidad. Una auditoria también incluye evaluar lo apropiado de las políticas contables utilizadas y la razonabilidad de las estimaciones contables efectuadas por la Administración, así como evaluar la presentación de los estados financieros en su conjunto.

Consideramos que la evidencia de auditoria que hemos obtenido es suficiente y adecuada para proporcionar una base razonable para nuestra opinión de auditoria.



Opinión

4. En nuestra opinión, los estados financieros presentan razonablemente, en todos sus aspectos importantes, la situación patrimonial y financiera de **MERCOTEC Sociedad Anónima Emisora**, al 31 de diciembre de 2015, los resultados de sus operaciones, la evolución de su patrimonio neto, el estado de flujo de efectivo y sus notas por el periodo comprendido entre el 01 de Enero al 31 de Diciembre de 2015, de conformidad con los Normas de Contabilidad Generalmente Aceptados en la República del Paraguay.


Otro asunto

5. Los estados financieros de la empresa del año anterior cerrado al 31 de Diciembre de 2014, que se presentan con fines comparativos con el ejercicio concluido al 31 de diciembre de 2015, y fueron auditados por nosotros, y sobre los mismos hemos emitido una opinión no calificada (en limpio) en fecha 27 de Febrero de 2015.

Informe sobre otros requisitos legales y reguladores

6. En cumplimiento de lo establecido en la Resolución General 29/14 del 25 de junio de 2014, que reglamenta el Artículo N° 33° de la Ley 2421/04; y en el marco de nuestro examen de auditoría de los estados financieros impositivos al cierre del ejercicio 2015, informamos que:
- a) **MERCOTEC Sociedad Anónima Emisora**, mantiene sus registros de acuerdo con lo establecido en la Ley 125/91, Ley 2421/04 y sus reglamentaciones.
 - b) A la fecha del presente informe, la sociedad ha cumplido con los pagos y/o ha provisionado sus obligaciones impositivas relacionadas con el año finalizado el 31 de diciembre de 2015.
 - c) Se ha dado cumplimiento a lo establecido en las Resoluciones Generales N° 29/14 del 25 de junio de 2014, que reglamenta el artículo 33 de la Ley 2421/04, no habiendo aspectos materiales impositivos que mencionar. Excepto por nota recibida SET-DGFT N° 166, donde solicitan requerimientos por el año 2010.

Asunción, República del Paraguay
26 de Febrero de 2016



CONAUDIT

Contadores & Auditores Asociados
A member of Kreston International

Reg. B.C.P. SIB N° 30/2001
Reg. B.C.P. SIS N° SS. SG. N° 177/09
Reg. C.N.V. AE 020
Reg. SET 80020807-2.
Matricula de la Firma CCP - F17


Dr. Carlos E. Leguizamón Giménez
(Socio)
Matricula de Contador Público N° C-79



MERCOTEC S.A.E.

Informe del Síndico correspondiente al periodo del 01/01/2015 al 31/12/15

Asunción, 08 de Marzo de 2016

A los Directores de Mercotec S.A.E.


Estimados Señores:

En mi carácter de SINDICO TITULAR he fiscalizado la dirección y administración de **MERCOTEC S.A.E.**, durante el periodo del 01 de enero de 2015 al 31 de Diciembre de 2015.

Al efecto, analice conceptualmente el **BALANCE GENERAL**, y el **ESTADO DE RESULTADOS**, al 31 de Diciembre de 2015.

Por lo así expuesto, en mi opinión los estados contables están presentados conforme a las normas vigentes y la actuación del Directorio se ajustó a la ley y a los estatutos sociales.

Atentamente.



.....
Lic. Temi R. Goertzen K.
Síndico Titular

A handwritten signature in black ink, appearing to read "Temi R. Goertzen K.", written over a dotted line.

ACTA DE DIRECTORIO N° 40.

En la ciudad de Asunción, Capital de la República del Paraguay, a los 30 días del mes de marzo de 2016, se reúnen los directores de la firma Mercotec SAE, existiendo los señores Wilfried Ediger en carácter de Presidente, y el Sr. Christian Thielmann como Director Titular, en el local de la firma sito en Avda. Bernardino Caballero 7895

Orden del día:

1. Aprobación de documentos para entrega a la Comisión Nacional de Valores

1. El Sr. Ediger presenta los documentos que por Resolución 763/04 de la CNV debe entregarse:

a) Estados Contables al 31 de diciembre de 2015, Balance General, Estado de Resultados, Variación del Patrimonio Neto, y Notas a los Estados Contables.

b) Informe del Síndico al 31 de diciembre de 2015.

Se da lectura de los documentos presentados, siendo aceptado de la ~~propuesta~~ del Sr. Ediger por unanimidad.

Christian Thielmann
Christian Thielmann -
Director Titular

ES FOTOCOPIA FIEL DEL ORIGINAL. CONSTE.
AS:

Wilfried Ediger
Presidente

