

**BALANCE GENERAL AL 30 DE JUNIO DE 2017  
CON CIFRAS COMPARATIVAS AL 31 DE DICIEMBRE DE 2016  
(Expresado en Guaraníes)**

ACTIVO	NOTAS	30/06/2017	31/12/2016	PASIVO	NOTAS	30/06/2017	31/12/2016
<b>ACTIVO CORRIENTE</b>				<b>PASIVO CORRIENTE</b>			
Disponibilidades	4	12.284.382.833	1.043.052.834	Deudas Financieras	9	11.239.457.563	12.273.823.809
Créditos por Ventas	5	19.487.340.016	28.547.167.781	Deudas Bursátiles	10	4.517.191.127	4.020.152.952
Otros Créditos	6	650.574.065	144.876.619	Deudas Comerciales	11	495.842.924	450.512.117
Bienes de Cambio	7	55.067.863.458	56.067.964.767	Deudas Sociales e Impositivas	12	1.274.751.201	1.221.984.776
Gastos Pagados por Adelantado	8	311.248.045	161.367.326	Otros Pasivos	13	418.970.588	0
<b>Total del Activo Corriente</b>		<b>87.801.408.417</b>	<b>85.964.429.327</b>	<b>Total del Pasivo Corriente</b>		<b>17.946.213.403</b>	<b>17.966.473.654</b>
<b>ACTIVO NO CORRIENTE</b>				<b>PASIVO NO CORRIENTE</b>			
Acciones en otras Empresas	Anexo C	25.000.000	0	Deudas Financieras	9	9.357.508.318	8.077.352.959
Propiedades, Planta y Equipo	3.d y Anexo A	35.467.215.709	34.763.790.462	Deudas Bursátiles	10	500.523.251	3.503.785.405
Intangibles	Anexo B	236.490.342	236.490.342	<b>Total Pasivo No Corriente</b>		<b>9.858.031.569</b>	<b>11.581.138.364</b>
<b>Total del Activo no Corriente</b>		<b>35.728.706.051</b>	<b>35.000.280.804</b>	<b>Total Pasivo</b>		<b>27.804.244.972</b>	<b>29.547.612.018</b>
<b>TOTAL ACTIVO</b>		<b>123.530.114.468</b>	<b>120.964.710.131</b>	<b>Patrimonio Neto</b>		<b>95.725.869.496</b>	<b>91.417.098.113</b>
				<b>TOTAL PASIVO Y PATRIMONIO NETO</b>		<b>123.530.114.468</b>	<b>120.964.710.131</b>

Las notas y anexos que se acompañan forman parte integrante de estos estados financieros.

Lic. Ronald Duerksen F.  
Contador

Temi Goertzen  
Sindico

Wilfried Ediger  
Presidente

**Mercotec**  
S.A.E.  
RUC: 80021576-1



**ESTADO DE RESULTADOS**  
**POR EL PERIODO COMPRENDIDO ENTRE EL 01 DE ENERO Y EL 30 DE JUNIO DEL 2017**  
**Comparativo con cifras del mismo periodo del año anterior**  
**(Expresado en Guaraníes)**

	NOTAS	Ejercicio Finalizado al	
		30/06/2017	30/06/2016
Ventas Netas	<b>13</b>	45.117.504.809	46.043.159.490
Costo de las Mercaderías Vendidas	<b>Anexo F</b>	(26.419.037.323)	(26.859.178.016)
<b>Resultado Neto</b>		<b>18.698.467.486</b>	<b>19.183.981.474</b>
Otros Ingresos	<b>14</b>	358.186.222	199.470.591
Gastos de Comercialización	<b>Anexo H</b>	(7.537.227.271)	(7.511.402.595)
Gastos de Administración	<b>Anexo H</b>	(2.153.862.040)	(1.950.989.693)
Gastos Financieros y Otros	<b>Anexo H</b>	(1.238.443.889)	(1.889.562.299)
<b>Ganancia ordinaria</b>		<b>8.127.120.508</b>	<b>8.031.497.478</b>
Impuesto a la Renta		(886.297.787)	(909.003.341)
Reserva Legal		-	-
<b>Ganancia del Período</b>		<b>7.240.822.721</b>	<b>7.122.494.137</b>

Las notas y anexos que se acompañan forman parte integrante de estos estados financieros.

  
 Lic. Ronald Duerksen F.  
 Contador

  
 Terri Goertzen  
 Síndico


  
 Wilfried Ediger  
 Presidente  
**Mercotec**  
 S.A.E  
 RUC: 80021576-1



**ESTADO DE VARIACION DEL PATRIMONIO NETO**  
**POR EL PERIODO COMPRENDIDO ENTRE EL 01 DE ENERO Y EL 30 DE JUNIO DEL 2017**  
 Comparativo con cifras del mismo periodo del año anterior  
 EXPRESADO EN GUARANIES

RUBROS	CAPITAL SOCIAL	RESERVAS			RESULTADOS		PATRIMONIO NETO AL 30.06.2017	PATRIMONIO NETO AL 30.06.2016
		LEGAL	REVALUO	FACULTATIVA	ACUMULADOS	EJERCICIO		
SALDO AL 31.12.2016	25.000.000.000	5.027.514.198	6.237.014.281	41.804.905.279	0	13.347.664.355	91.417.098.113	78.852.092.524
Integración de acciones	35.000.000.000	0	0	(35.000.000.000)	0	0	0	0
Dividendos a Pagar	0	0	0	0	0	(3.600.000.000)	(3.600.000.000)	(2.100.000.000)
Reserva legal	0	667.383.218	0	0	0	(667.383.218)	0	0
Reserva facultativa	0	0	0	9.080.281.137	0	(9.080.281.137)	0	0
Reserva de revaluó	0	0	667.948.662	0	0	0	667.948.662	1.317.341.234
Resultado del ejercicio	0	0	0	0	0	7.240.822.721	7.240.822.721	13.347.664.355
<b>SALDO AL 30.06.2017</b>	<b>60.000.000.000</b>	<b>5.694.897.416</b>	<b>6.904.962.943</b>	<b>15.885.186.416</b>	<b>0</b>	<b>7.240.822.721</b>	<b>95.725.869.496</b>	<b>0</b>
<b>SALDO AL 30.06.2016</b>	<b>25.000.000.000</b>	<b>5.027.514.198</b>	<b>5.448.118.284</b>	<b>41.804.905.279</b>	<b>0</b>	<b>7.122.494.137</b>	<b>0</b>	<b>84.403.031.898</b>

Las notas y cuadros que se acompañan son parte integrante de los estados financieros.

  
 Lic. Ronald Duerksen F.  
 Contador

  
 Terri Goertzen  
 Síndico

  
 Wilfried Ediger  
 Presidente  
**Mercotec**  
 S.A.E  
 RUC: 80021576-1



## ESTADO DE FLUJO DE EFECTIVO

POR EL PERIODO COMPRENDIDO ENTRE EL 01 DE ENERO Y EL 30 DE JUNIO DEL 2017

Comparativo con cifras del mismo periodo del año anterior  
(Expresado en Guaraníes)

FLUJO DE EFECTIVO POR ACTIVIDADES DE OPERACION	30/06/2017	30/06/2016
Ventas netas (cobros netos a clientes)	53.157.332.574	40.299.060.718
Costo de ventas (pagos netos a proveedores)	-28.770.614.402	-33.441.235.360
Efectivo pagado a empleados	-5.011.206.654	-4.088.160.718
Efectivo cobrado/usado por otras actividades	160.997.494	-677.875.423
Impuesto a la Renta	-496.448.626	0
<b>Efectivo neto proveniente de actividades de operación</b>	<b>19.040.060.386</b>	<b>2.091.789.217</b>
<b>FLUJO DE EFECTIVO POR ACTIVIDADES DE INVERSION</b>		
Adquisición de bienes de uso	-691.938.089	4.193.830
Acciones en otras Empresas	-25.000.000	0
<b>Efectivo neto proveniente de actividades de inversión</b>	<b>-716.938.089</b>	<b>4.193.830</b>
<b>FLUJO DE EFECTIVO POR ACTIVIDADES DE FINANCIACION</b>		
Deudas bancarias	290.746.006	4.180.759.245
Intereses Pagados	-880.968.329	0
Deudas bursátiles	-2.898.257.906	-5.406.970.000
Dividendos Pagados	-3.600.000.000	15.270.486
<b>Efectivo neto proveniente de actividades de financiación</b>	<b>-7.088.480.229</b>	<b>-1.210.940.269</b>
<b>Variación neta del efectivo y equivalentes a efectivo</b>	<b>11.234.642.068</b>	<b>885.042.778</b>
Variación neta de la diferencia cambiaria	6.687.931	0
<b>Más: Efectivo al inicio del ejercicio</b>	<b>1.043.052.834</b>	<b>1.073.430.082</b>
<b>Efectivo al cierre del ejercicio</b>	<b>12.284.382.833</b>	<b>1.958.472.860</b>

Las notas y cuadros que se acompañan son parte integrante de los estados financieros.

Lic. Ronald Duerksen F.  
Contador

Terri Goertzen  
Síndico

Wilfried Ediger  
Presidente

**Mercotec**  
S.A.E  
RUC: 80021576-1



## Notas a los Estados Financieros

### Al 30 de junio de 2017 y 2016



#### NOTA 1. EL ENTE

La Entidad **MERCOTEC SOCIEDAD DE RESPONSABILIDAD LIMITADA** fue constituida por escritura pública N° 103 de fecha 20 de setiembre del 2000, autorizada por la Escribanía Livieres, e inscrita en el Registro Público de Comercio bajo el N° 869 de fecha 23 de octubre del 2000. Por escritura pública N° 30 de fecha 07 de abril del 2011, autorizada por el escribano José María Livieres Guggiari, inscrita en el Registro Público de Comercio bajo el N° 432 Serie "F", folios 3252 y siguientes en fecha 30 de mayo del 2011, se transforma en **SOCIEDAD ANONIMA EMISORA**.

La Sociedad tiene por objeto dedicarse por cuenta propia, individualmente o asociada a terceros, a la importación, distribución, exportación y comercialización de toda clase de productos y mercaderías.

Sus estatutos sociales tuvieron las siguientes modificaciones:

Por Escritura Pública N° 06 de fecha 05 de febrero del 2002, inscrita en el Registro Público de Comercio bajo el N° 81, Serie "B", folios 568 y siguientes de fecha 01 de marzo del 2002, por sesión de cuotas otorgado por Ronald Braun Friesen a favor de Ernst Ferdinandt Schmidt y otro.

Por Escritura Pública N° 118 de fecha 17 de setiembre del 2002, inscrita en el Registro Público de Comercio bajo el N° 843, Serie "B", folios 6758 y siguientes de fecha 04 de noviembre del 2002.

Por Escritura Pública N° 142 de fecha 22 de setiembre del 2004, inscrita en el registro Público de Comercio bajo el N° 810, Serie "A", folios 8723 y siguientes de fecha 01 de noviembre del 2004.

Por Escritura Pública N° 106 de fecha 08 de julio del 2005, autorizada por la Escribanía Livieres, e inscrita en el Registro Público de Comercio bajo el N° 81, Serie "D", folios 888 y siguientes en fecha 13 de setiembre del 2005, incorporándose dentro de su objeto social operaciones en bolsa tales como, emitir, negociar títulos de deuda que será objeto de oferta pública, así como operar en el Mercado de Valores, realizar compra-venta de títulos, acciones y otros valores mobiliarios. Igualmente en el mismo acto, el Capital Social es aumentado a G. 2.200.000.000.

Por Resolución de la Comisión Nacional de Valores N° 888, Acta N° 86, de fecha 17 de octubre del 2005, obtiene su calificación como sociedad emisora de títulos valores de oferta pública que no sean acciones.

Por Escritura Pública N° 84 de fecha 06 de julio del 2006, autorizada por la Escribanía Livieres, e inscrita en el Registro Público de Comercio bajo el N° 969, Serie "E", folios 9630 y siguientes en fecha 08 de setiembre del 2006, aumentándose el Capital Social a G. 3.500.000.000.

Por Escritura Pública N° 24 de fecha 08 de marzo del 2007, autorizada por la Escribanía Livieres, e inscrita en el Registro Público de Comercio bajo el N° 235, Serie "A", folios 2419 y siguientes en fecha 24 de abril del 2007, aumentándose el Capital Social a G. 8.650.000.000.

Por Escritura Pública N° 30 de fecha 04 de abril del 2008, autorizada por la Escribanía Livieres, e inscrita en el Registro Público de Comercio bajo el N° 480, Serie "E", folios 5713 y siguientes en fecha 26 de junio del 2008, aumentándose el Capital Social a G. 15.000.000.000.

Por Escritura Pública N° 53 de fecha 30 de marzo del 2009, inscrita en el Registro Público de Comercio bajo el N° 204 "A" y siguientes en fecha 13 de mayo del 2009 por cesión de cuotas otorgado por Ferdinand Rempel Warkentin a favor de Ernst Ferdinandt Schmidt y otros.

Por Escritura Pública N° 30 de fecha 7 de abril de 2011, inscrita en el Registro Público de Comercio bajo e N° 432 Serie "F" folios 3252 y siguientes de fecha 30 de mayo de 2011.

  
Lic. Ronald Duerksen  
Contador

  
Terri Goertzen  
Síndico

  
Wilfried Ediger  
Presidente  
**Mercotec**  
S.A.E.  
RUC: 80021576-1

## Notas a los Estados Financieros

### Al 30 de junio de 2017 y 2016

Por Asamblea General Extraordinaria N° 2 de fecha 27 de setiembre de 2011 el capital queda integrado en G. 25.000.000.000, el cual fue comunicado a la C.N.V. Expediente N° 061 y BVPASA el 12 de enero de 2012.

Por Escritura Pública N° 196 de fecha 6 de diciembre de 2011, autorizada por la Escribanía Livieres, e inscrita en el Registro Público de Comercio bajo el N° 523, Serie "C", folios 7045 y siguientes en fecha 13 de julio del 2012, aumentándose el Capital Social a G. 40.000.000.000.-

Por Asamblea General Extraordinaria N° 4 de fecha 28 de marzo de 2017 el capital queda integrado en G. 60.000.000.000, el cual fue comunicado a la C.N.V. y BVPASA el 17 de abril de 2017.

Quedan emitidas y suscriptas íntegramente 6.000 acciones del capital social de G. 10.000.000 (diez millones guaraníes) cada una de la siguiente manera:

Nº	NOMBRE	CANTIDAD DE ACCIONES	VALOR DE ACCIONES	TOTAL DE ACCIONES	CLASE DE ACCIONES
1	Ernst Ferdinand Bergen Schmidt	2.000	10.000.000	20.000.000.000	Ordinaria fundador
2	Eduard Rempel Warketin	2.000	10.000.000	20.000.000.000	Ordinaria fundador
3	Wilfried Ediger Martens	2.000	10.000.000	20.000.000.000	Ordinaria fundador
<b>TOTALES</b>		<b>6.000</b>		<b>60.000.000.000</b>	

El directorio queda constituido como sigue:

1	Presidente	Wilfried Ediger Martens
2	Vicepresidente	Eduard Rempel
3	Director Titular	Christian Thielmann
4	Síndico	Temi Goertzen

#### NOTA 2. EJERCICIO FISCAL

El ejercicio económico y fiscal conforme a la Escritura Pública de constitución cierra el 31 de diciembre de cada año; el presente corresponde al periodo cerrado al 30 de junio de 2017, y corresponde al décimo séptimo ejercicio.

#### NOTA 3. PRINCIPALES POLÍTICAS DE CONTABILIDAD

Para la preparación y presentación de los Estados Financieros, la Sociedad adopta las siguientes políticas de contabilidad.

##### a) Base de Presentación de los Estados Financieros

Los Estados Financieros que se presentan corresponden al periodo comprendido entre el 01 de enero de 2017 y el 30 de junio de 2017, comparativos con cifras al 31 de diciembre del 2016 el balance general y al mismo periodo del año anterior los estados de resultados, de variación del patrimonio neto y de flujos de efectivo.

##### b) Efecto de la inflación sobre los Estados Financieros

Los Estados Financieros han sido preparados en base a cifras históricas y no se reconocen en forma integral los efectos de la inflación en la situación patrimonial y financiera de la entidad al 30 de junio de 2017 y 31 de diciembre de 2016, excepto por el reconocimiento parcial de los efectos de la pérdida del poder adquisitivo de la moneda en el revalúo de los Bienes de Uso.

##### c) Moneda Extranjera

Los activos y pasivos en moneda extranjera fueron valuados a los tipos de cambios vigentes a la fecha de cierre del balance general. Para el 30 de junio de 2017 fue establecido el tipo de cambio de G 5.557,84 para



Lic. Ronald Duerksen  
Contador



Temi Goertzen  
Síndico



Wilfried Ediger  
Presidente  
**Mercotec**  
S.A.E.  
RUC: 80021576-1

## Notas a los Estados Financieros

### Al 30 de junio de 2017 y 2016

activos y de G. 5.561,51 para pasivos por cada dólar estadounidense, de conformidad a las resoluciones de la Sub Secretaría de Estado de Tributación. Las diferencias de cambio resultantes son reconocidas como resultados.

**d) Valuación de Bienes de Uso**

Los bienes de uso al cierre del ejercicio se hayan valuados a sus costos de adquisición, revaluados al 30 de junio de 2017 y 31 de diciembre de 2016. Las depreciaciones son calculadas sobre los montos revaluados y computadas mediante cargos periódicos a resultados, suficientes para recuperar el valor de los activos sobre la base del sistema lineal, en los años estimados de vida útil.

**e) Previsión para cuentas dudosas**

La Sociedad realiza la previsión para malos créditos por valor de Gs. 170.000.000 (guaraníes ciento setenta millones) mensuales, expuesta en el activo como cuenta regularizadora del rubro créditos.

**f) Reconocimiento de Ingresos y Egresos**


Los ingresos y egresos son reconocidos de acuerdo al criterio contable de lo devengado. Bajo tal criterio los efectos de las transacciones y otros eventos son reconocidos cuando ocurren y no cuando el efectivo es recibido o pagado.

**NOTA 4. DISPONIBILIDADES:**

El saldo de este rubro al 30 de junio de 2017 y 31 de diciembre de 2016 está compuesto de la siguiente manera:

Cuenta	Saldo expresado en Guaraníes al:	
	30/06/2017	31/12/2016
<b>Caja</b>		
Recaudaciones a Depositar Gs.	163.307.415	247.380.751
Caja Sucursal CDE	9.058.108	531.946
Caja Sucursal Coronel Oviedo	31.475.774	9.111.020
Caja RRHH	1.351.385	6.460.465
Caja Viáticos	18.979.589	12.628.070
<b>Total Caja</b>	<b>224.172.271</b>	<b>276.112.252</b>
Banco Nacional de Fomento – Cta. Cte. Gs.	9.334.263	14.017.581
Banco Itaú S.A. – Cta. Cte Gs.	106.952.993	261.291.199
Banco Itaú S.A. – Cta. Cte US\$	1.970.271.338	18.544.600
Banco Itaú S.A. (Custodia de Cheques)	0	187.307.831
Visión Banco S.A. - Caja de Ahorros	0	190.121.253
Banco Regional S.A. – Cta. Cte. Gs.	691.151.498	47.745.210
Banco Regional S.A. – Custodia de Cheques	9.048.161.588	0
Banco Sudameris S.A.E.C.A. – Cta. Cte Gs.	131.369.582	42.249.898
Banco Sudameris S.A.E.C.A. – Cta. Cte. US\$	11.121.405	0
BBVA Banco – Cta. Cte Gs	32.147.460	2.720.164
Banco Continental S.A. – Cta. Cte. Gs.	2.359.612	0
Banco Atlas S.A.E.C.A. – Cta. Cte. Gs.	13.536.473	100.596
Banco Do Brasil S.A. Cta. Cte. Gs.	716.018	319.602
Interfisa Banco S.A.E.C.A. – Cta. Cte. Gs.	12.731.317	307.236
Banco Familiar S.A.E.C.A. – Cta. Cte. Gs.	24.502.840	2.215.412
Bancop – Cta. Cte. Gs.	5.854.175	0
<b>Total Banco</b>	<b>12.060.210.562</b>	<b>766.940.582</b>
<b>TOTAL DISPONIBILIDADES</b>	<b>12.284.382.833</b>	<b>1.043.052.834</b>

  
Lic. Ronald Duerksen  
Contador

  
Terri Goertzen  
Síndico

  
Wilfried Ediger  
Presidente  
**Mercotec**  
S.A.E.  
RUC: 80021576-1

## Notas a los Estados Financieros

Al 30 de junio de 2017 y 2016

### NOTA 5. CREDITOS POR VENTAS

En este rubro se registran derechos contra terceros (clientes) por ventas realizadas a créditos en guaraníes, los cuales se exponen a continuación:

Cuenta	Saldo Expresado en Guaraníes al:	
	30/06/2017	31/12/2016
Deudores por Ventas	12.664.622.301	11.683.119.317
(-) Previsión p/ Cuentas Incobrables	-5.587.750.520	-4.567.750.520
Cheques Adelantados	7.472.148.258	16.789.880.145
Cheques Rechazados	4.938.319.977	4.641.918.839
<b>TOTALES</b>	<b>19.487.340.016</b>	<b>28.547.167.781</b>

### NOTA 6. OTROS CREDITOS

En este rubro se registran los adelantos a empleados, y otros créditos, los que se exponen a continuación:

Cuenta	Saldo Expresado en Guaraníes al:	
	30/06/2017	31/12/2016
Retención de Impuesto a la Renta	451.718	0
Retención IVA	423.996.908	0
Adelanto de Sueldos y Remuneraciones	195.142.978	121.482.978
Garantía de Alquiler	24.175.181	10.175.181
Anticipo a Proveedores	6.807.280	13.218.460
<b>TOTALES</b>	<b>650.574.065</b>	<b>144.876.619</b>

### NOTA 7. BIENES DE CAMBIO

El saldo de este rubro corresponde a las mercaderías en existencia al cierre del periodo cerrado al 30 de junio de 2017 y 2016. Las mercaderías están compuestas, entre otras, por existencias de repuestos de motocicletas y auto vehiculos en general, cuyos saldos se detallan a continuación:

Cuenta	Saldo Expresado en Guaraníes al:	
	30/06/2017	31/12/2016
Mercaderías para reventa	41.979.459.225	45.076.042.479
Previsiones para obsolescencia	-250.000.000	-250.000.000
Mercaderías en curso	13.338.404.233	11.241.922.288
<b>TOTALES</b>	<b>55.067.863.458</b>	<b>56.067.964.767</b>

### NOTA 8. GASTOS PAGADOS POR ADELANTADO

Este rubro se consigna los gastos pagados por anticipado, tal como se expone a continuación:

Cuenta	Saldo Expresado en Guaraníes al:	
	30/06/2017	31/12/2016
Seguros Pagados por Adelantado	81.807.167	161.367.326
Gastos Varios Pagados por Adelantado	229.440.878	0
<b>TOTALES</b>	<b>311.248.045</b>	<b>161.367.326</b>

  
Lic. Ronald Duerksen  
Contador

  
Terri Goertzen  
Sindico

  
Wilfried Ediger  
Presidente  
**Mercotec**  
S.A.E  
RUC: 80021576-1



**Notas a los Estados Financieros**  
Al 30 de junio de 2017 y 2016

**NOTA 9. DEUDAS FINANCIERAS**

Este rubro registra las obligaciones de la sociedad por deudas en concepto de préstamos con Bancos. La composición es la siguiente:

Cuenta	Saldo expresado en Guaraníes al:	
	30/06/2017	31/12/2016
<b>CORRIENTE</b>		
<b>Préstamos</b>		
Banco Atlas	1.538.067.511	4.375.388.673
Banco Atlas Intereses a Pagar	37.221.053	210.228.728
Banco Atlas Intereses No Devengados	-31.933.946	-153.588.063
BBVA	1.499.999.999	0
BBVA Intereses a Pagar	52.397.260	0
BBVA Intereses no Devengados	-46.109.588	0
Banco Continental	1.716.199.068	5.479.968.575
Banco Continental Intereses a Pagar	32.386.926	191.938.593
Banco Continental Intereses No Devengados	-30.271.062	-181.974.384
Banco Itaú S.A.	7.000.000.000	875.000.000
Banco Itaú S.A. Intereses a Pagar	503.876.715	33.441.781
Banco Itaú S.A. Intereses no Devengados	-491.663.018	-30.840.756
Banco Regional S.A.	1.440.000.000	1.440.000.000
Banco Regional Intereses a Pagar	834.854.794	909.064.110
Banco Regional Intereses no Devengados	-819.812.363	-894.601.726
<b>Total Préstamos</b>	<b>13.235.213.349</b>	<b>12.254.025.531</b>
<b>Sobregiro</b>		
Sobregiro Bancario	6.634.954	19.798.278
<b>Total Sobregiro</b>	<b>6.634.954</b>	<b>19.798.278</b>
<b>TOTAL CORRIENTE</b>	<b>11.239.457.563</b>	<b>12.273.823.809</b>
<b>NO CORRIENTE</b>		
<b>Préstamos</b>		
Banco Itaú S.A.	2.000.000.000	0
Banco Itaú S.A. Intereses a Pagar	98.630.139	0
Banco Itaú S.A. Intereses no Devengados	-96.239.398	0
Banco Regional S.A.	7.320.000.000	8.040.000.000
Banco Regional Intereses a Pagar	1.949.025.219	2.347.900.279
Banco Regional Intereses no Devengados	-1.913.907.641	-2.310.547.320
<b>Total Préstamos</b>	<b>9.357.508.319</b>	<b>8.077.352.959</b>
<b>TOTAL NO CORRIENTE</b>	<b>8.810.160.000</b>	<b>8.077.352.959</b>

**NOTA 10. DEUDAS BURSATILES**

Este rubro registra las obligaciones de la sociedad por deudas en concepto de Bonos colocados. La composición es la siguiente:

Cuenta	Saldo expresado en Guaraníes al:	
	30/06/2017	31/12/2016
<b>Corriente</b>		
Bonos Emitidos	4.500.000.000	4.000.000.000
Intereses de Bonos a Pagar	389.863.009	670.808.222

  
Lic. Ronald Duerksen  
Contador

  
Terri Goertzen  
Síndico

  
Wilfried Ediger  
Presidente  
**Mercotec**  
S.A.E.  
RUC: 80021576-1

**Notas a los Estados Financieros**  
Al 30 de junio de 2017 y 2016

Cuenta	Saldo expresado en Guaraníes al:	
	30/06/2017	31/12/2016
Intereses no Devengados	-372.671.882	-650.655.270
<b>Total Corriente</b>	<b>4.517.191.127</b>	<b>4.020.152.952</b>

Cuenta	Saldo expresado en Guaraníes al:	
	30/06/2017	31/12/2016
<b>No Corriente</b>		
Bonos Emitidos	500.000.000	3.500.000.000
Intereses de Bonos a Pagar	4.602.740	109.397.261
Intereses no Devengados	-4.079.489	-105.611.856
<b>Total No Corriente</b>	<b>500.523.251</b>	<b>3.503.785.405</b>

**NOTA 11. DEUDAS COMERCIALES**

Este rubro registra los compromisos pendientes de pago con proveedores de relacionados con la compra de mercaderías. El saldo al 30 de junio de 2017 y 2016, se halla compuesto de la siguiente forma:

Cuenta	Saldo expresado en Guaraníes al:	
	30/06/2017	31/12/2016
Proveedores de Bienes y Servicios	341.670.457	385.839.387
Proveedores del Exterior	103.568.469	0
Adelanto de Clientes	50.603.998	64.672.730
<b>TOTALES</b>	<b>495.842.924</b>	<b>450.512.117</b>

**NOTA 12. DEUDAS SOCIALES E IMPOSITIVAS**

Esta cuenta registra las provisiones para pagos de aportes sociales e impuestos, al 30 de junio de 2017 y 2016, respectivamente:


Cuenta	Saldo expresado en Guaraníes al:	
	30/06/2017	31/12/2016
Dto. 13424 Ret. IVA a Pagar	13.314.770	21.408.069
Impuesto a la Renta a Pagar	0	549.607.206
Impuesto al Valor Agregado Débito	314.667.361	520.271.369
Instituto de Previsión Social a Pagar	132.471.283	130.698.132
Provisión Impuesto a la Renta	814.297.787	0
<b>TOTALES</b>	<b>1.274.751.201</b>	<b>1.221.984.776</b>

**NOTA 13. OTROS PASIVOS**

Esta cuenta registra pasivos tales como provisiones, provisiones y dividendos a pagar, al 30 de junio de 2017 y 2016, respectivamente:

Cuenta	Saldo expresado en Guaraníes al:	
	30/06/2017	31/12/2016
Provisión para Donaciones	141.685.199	0
Provisión para Aguinaldo	257.285.389	0
Provisión p/ Gastos Viajes al Exterior	20.000.000	0
<b>TOTALES</b>	<b>418.970.588</b>	<b>0</b>

  
Lic. Ronald Duerksen  
Contador

  
Terri Goertzen  
Síndico

  
Wilfried Ediger  
Presidente

**Mercotec**  
S.A.E.

RUC: 80021576-1

## Notas a los Estados Financieros

Al 30 de junio de 2017 y 2016

### NOTA 14. VENTAS NETAS

Esta cuenta registra las ventas de mercaderías deducidas las devoluciones y los descuentos concedidos. Al 30 de junio de 2017 y 2016 se encuentra conformada de la siguiente manera:

Cuenta	Saldo expresado en Guaraníes al:	
	30/06/2017	30/06/2016
Ventas de Mercaderías	46.822.919.911	47.914.374.193
(-) Descuentos	-66.408.329	-259.310.602
(-) Devoluciones	-1.639.006.773	-1.611.904.101
<b>TOTALES</b>	<b>45.117.504.809</b>	<b>46.043.159.490</b>

### NOTA 15. OTROS INGRESOS

Este rubro registra todos los otros ingresos operativos y no operativos. La composición es la siguiente:


Cuenta	Saldo expresado en Guaraníes al:	
	30/06/2017	30/06/2016
Venta de Bienes de Uso	180.102.272	63.636.364
Intereses Cobrados	141.818.228	54.022.952
Diferencia de Cambios	17.086.456	0
Ingresos Varios	19.179.266	81.811.275
<b>TOTALES</b>	<b>358.186.222</b>	<b>199.470.591</b>

### NOTA 16. HECHOS POSTERIORES

A la fecha no existen informaciones sobre hechos posteriores al cierre del ejercicio que puedan alterar la estructura patrimonial y los resultados, ni que puedan impactar o requerir ajustes a los estados financieros.

\*\*\*\*\*



  
Lic. Ronald Duerksen  
Contador

  
Terri Goertzen  
Sindico

  
Wilfried Ediger  
Presidente  
**Mercotec**  
S.A.E  
RUC: 80021576-1

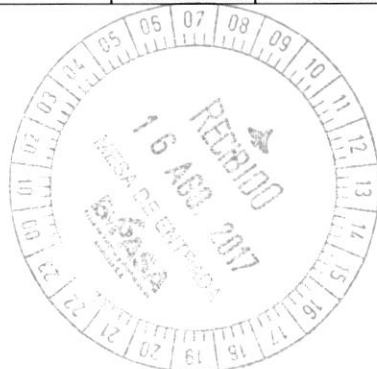
**BALANCE GENERAL AL 30 DE JUNIO DE 2017 Y 31 DE DICIEMBRE DE 2016**  
(Expresado en Guaraníes)

**PROPIEDADES, PLANTA Y EQUIPO**

**ANEXO A**

N°	CUENTAS	VALORES DE ORIGEN					DEPRECIACIONES					NETO RESULTANTE
		AL INICIO	ALTAS	BAJAS	REVALUO	AL CIERRE	AL INICIO	ALTAS	BAJAS	REVALUO	ACUMULADO	
1	Terrenos	11.440.063.787	0	0	214.996.296	11.655.060.083	0	0	0	0	0	<b>11.655.060.083</b>
2	Edificios	519.389.812	29.400.000	0	8.835.318	557.625.130	64.284.703	6.558.552	0	0	70.843.255	<b>486.781.875</b>
3	Instalaciones	4.325.112.739	0	19.620.004	57.837.966	4.363.330.702	1.669.809.008	205.056.162	0	0	1.874.865.170	<b>2.488.465.532</b>
4	Herramientas y enseres	593.837.905	0	0	5.088.348	598.926.253	430.584.815	53.919.924	0	0	484.504.739	<b>114.421.514</b>
5	Muebles y equipos	1.152.784.394	1.563.636	0	13.704.318	1.168.052.348	531.360.640	57.352.296	0	0	588.712.936	<b>579.339.412</b>
6	Equipos de informática	1.324.863.956	48.191.693	0	4.217.388	1.377.273.037	1.140.872.331	49.447.188	0	0	1.190.319.519	<b>186.953.518</b>
7	Rodados	2.375.322.623	59.932.657	5.932.021	17.797.350	2.447.120.609	1.509.889.880	139.457.166	3.146.752	0	1.646.200.294	<b>800.920.315</b>
8	Obras - Nemby	18.745.559.719	0	0	333.747.876	19.079.307.595	1.529.236.702	235.221.204	0	0	1.764.457.906	<b>17.314.849.689</b>
9	Mejoras en predio ajeno	1.320.555.278	14.636.364	0	7.642.644	1.342.834.286	1.044.230.501	64.346.268	0	0	1.108.576.769	<b>234.257.517</b>
10	Obras Km 5	220.885.750	55.390.910	0	4.081.158	280.357.818	10.206.532	2.799.642	0	0	13.006.174	<b>267.351.644</b>
11	Bienes a Conformar Inmuebles	414.071.429	363.025.000	0	0	777.096.429	0	0	0	0	0	<b>777.096.429</b>
12	Bienes a Conformar Rodados	41.818.182	299.900.000	0	0	341.718.182	0	0	0	0	0	<b>341.718.182</b>
13	Bienes a Conformar - Edificios	220.000.000	0	0	0	220.000.000	0	0	0	0	0	<b>220.000.000</b>
<b>Totales al 30.06.2017</b>		<b>42.694.265.574</b>	<b>872.040.260</b>	<b>25.552.025</b>	<b>667.948.662</b>	<b>44.208.702.472</b>	<b>7.930.475.112</b>	<b>814.158.402</b>	<b>3.146.752</b>	<b>0</b>	<b>8.741.486.762</b>	<b>35.467.215.710</b>
<b>Totales al 31.12.2016</b>		<b>40.726.685.840</b>	<b>900.308.680</b>	<b>250.070.181</b>	<b>1.317.341.234</b>	<b>42.694.265.574</b>	<b>6.362.861.463</b>	<b>1.628.316.816</b>	<b>60.703.167</b>	<b>0</b>	<b>7.930.475.112</b>	<b>34.763.790.462</b>

  
Lic. Ronald Duerksen F.  
Contador



  
Terri Goertzen  
Síndico

  
Wilfried Ediger  
Presidente  
**Mercotec**  
S.A.E.  
RUC: 80021576-1

**BALANCE GENERAL AL 30 DE JUNIO 2017 Y 31 DE DICIEMBRE 2016**  
**(Expresado en Guaraníes)**

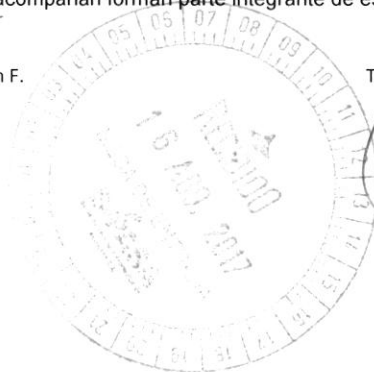
**ACTIVOS INTANGIBLES**

ANEXO B

CUENTAS	VALORES DE ORIGEN				AMORTIZACIONES				NETO RESULTANTE
	AL INICIO DEL PERIODO	AUMENTO	DISMINUCION	AL CIERRE DEL PERIODO	ACUMULADAS AL INICIO PERIODO	DEL PERIODO	BAJAS	ACUM.AL CIERRE DEL PERIODO	
Software Informático	114.399.897	150.690.419	0	265.090.316	28.599.974	0	0	28.599.974	236.490.342
<b>Totales 30/06/2017</b>	0	<b>150.690.419</b>	0	<b>265.090.316</b>	<b>28.599.974</b>	0	0	0	<b>236.490.342</b>
<b>Totales 31/12/2016</b>	0	<b>150.690.419</b>	0	<b>150.690.419</b>	<b>265.090.316</b>	0	0	0	<b>236.490.342</b>

Las notas que se acompañan forman parte integrante de estos estados financieros.

Lic. Ronald Duerksen F.  
Contador



Terri Goertzen  
Síndico

Willfried Ediger  
Presidente  
**Mercotec**  
S.A.E.  
RUC: 80021576-1

**BALANCE GENERAL AL 30 DE JUNIO DE 2017 Y 31 DE DICIEMBRE DE 2016**  
(Expresado en Guaraníes)

**INVERSIONES, ACCIONES, DEBENTURES Y OTROS TITULOS EMITIDOS EN SERIE**  
**PARTICIPACION EN OTRAS SOCIEDADES**

**ANEXO C**

DENOMINACION Y CARACTERISTICAS DE LOS VALORES DEL EMISOR	CLASE	VALOR NOMINAL UNITARIO	CANTIDAD	VALOR NOMINAL TOTAL	VALOR PATRIMONIAL PROPORCIONAL	VALOR DE LIBROS	VALOR DE COTIZACION	INFORMACION SOBRE EL EMISOR				
								% DE COTIZACION	ACTIVIDAD PRINCIPAL	CAPITAL SUSCRITO E INTEGRADO	S/ULTIMO BALANCE	
											RESULTADO	PATRIMONIO NETO
PIONEROS DEL CHACO S.A.	Ord.	5 000 000	5	25 000 000	24 500 440	25 000 000	4 900 088	0,22	Servicios relacionados al transporte aéreo.	11.140 000 000	40.140.735	10 917 395 778
TOTAL 30.06.2017						25.000.000						
TOTAL 31.12.2016						0						

Las notas que se acompañan forman parte integrante de estos estados financieros.

Lic. Ronald Duerksen F.  
Contador

Toni Goertzen  
Síndico

Wilfried Ediger  
Presidente

**Mercotec**  
S.A.E  
RUC: 80021576-1




**BALANCE GENERAL AL 30 DE JUNIO DE 2017 Y 31 DE DICIEMBRE DE 2016**  
**(Expresado en Guaraníes)**

**OTRAS INVERSIONES**

**ANEXO D**

CUENTAS	VALOR DE COSTO	AMORTIZAC.	VALOR DE COTIZACION	VALOR REGISTRADO 30.06.2017	VALOR REGISTRADO 31.12.2016
INVERSIONES CORRIENTES (DETALLAR)					
SUBTOTAL		(NO APLICABLE)			
INVERSIONES NO CORRIENTES (DETALLAR)					
SUBTOTAL					
TOTALES					

Las notas que se acompañan forman parte integrante de estos estados financieros.

  
 Lic. Ronald Duerksen F.  
 Contador

  
 Temi Goertzen  
 Síndico

  
 Wilfried Ediger  
 Presidente  
**Mercotec**  
 S.A.E  
 RUC: 80021576-1




**BALANCE GENERAL AL 30 DE JUNIO DE 2017 Y 31 DE DICIEMBRE DE 2016**

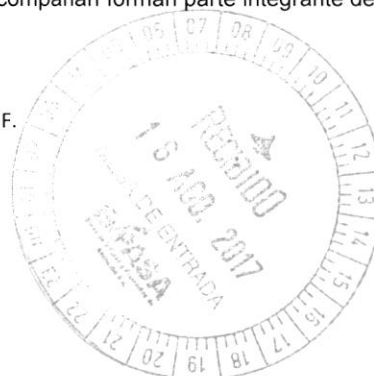
**PREVISIONES**


**ANEXO E**

RUBROS	SALDOS AL INICIO DEL PERIODO	AUMENTOS	DISMINUCIONES	SALDOS AL 30.06.2017	SALDOS AL 31.12.2016
<b>DEDUCIDAS DEL ACTIVO</b>					
Previsión p/ Cuentas Incobrables	4.567.750.520	1.020.000.000	-	5.587.750.520	4.567.750.520
Previsiones para Obsolescencia	250.000.000	-	-	250.000.000	250.000.000
<b>TOTAL</b>	<b>4.817.750.520</b>	<b>1.020.000.000</b>	-	<b>5.837.750.520</b>	<b>4.817.750.520</b>
<b>INCLUIDAS EN EL PASIVO</b>					
Previsión p/ Gastos Viajes al Exterior	-	20.000.000	-	20.000.000	-
<b>TOTAL</b>	-	<b>20.000.000</b>	-	<b>20.000.000</b>	-

Las notas que se acompañan forman parte integrante de estos estados financieros.

  
Lic. Ronald Duerksen F.  
Contador



  
Temi Goertzen  
Síndico

  
Wilfried Ediger  
Presidente  
**Mercotec**  
S.A.E  
RUC: 80021576-1




**BALANCE GENERAL AL 30 DE JUNIO DE 2017 Y 2016**  
(Expresado en Guaraníes)

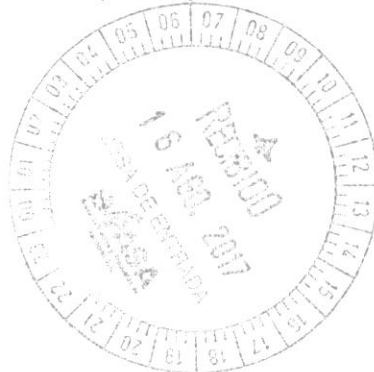
**COSTO DE MERCADERIAS O PRODUCTOS VENDIDOS O SERVICIOS PRESTADOS**

ANEXO F


DETALLE	EJERCICIO AL 30/06/2017		EJERCICIO AL 30/06/2016	
<b>I. COSTO DE MERCADERIAS O PRODUCTOS VENDIDOS</b>				
Existencias al Comienzo del Ejercicio				
Mercaderías de reventa	56.067.964.767	56.067.964.767	53.553.654.521	53.553.654.521
Compras y Costos de Producción del Ejercicio				
a) Compras	25.646.530.741	25.646.530.741	28.306.573.798	28.306.573.798
Existencia al cierre del Ejercicio				
Mercaderías de reventa	55.317.863.458	55.317.863.458	55.001.050.303	55.001.050.303
<b>II. COSTO DE SERVICIOS PRESTADOS</b>				
COSTO DE MERCADERIAS O PRODUCTOS VENDIDOS Y SERVICIOS PRESTADOS		<b>26.396.632.050</b>		<b>26.859.178.016</b>

Las notas que se acompañan forman parte integrante de estos estados financieros.

  
Lic. Ronald Duerksen F.  
Contador



  
Temi Goertzen  
Síndico

  
Wilfried Ediger  
Presidente  
**Mercotec**  
S.A.E  
RUC: 80021576-1

**BALANCE GENERAL AL 30 DE JUNIO DE 2017 Y 31 DE DICIEMBRE DE 2016**  
(Expresado en Guaraníes y Moneda Extranjera)

**ACTIVOS Y PASIVOS EN MONEDA EXTRANJERA**

**ANEXO G**

DETALLE	MONEDA EXTRANJERA			MONEDA LOCAL	
	CLASE	MONTO	CAMBIO VIGENTE	30/06/2017	AL 31/12/2016
<b>ACTIVO</b>					
<b>ACTIVOS CORRIENTES</b>					
<b>DISPONIBILIDADES</b>					
Recaudaciones a Depositar	US\$	90,00	5.557,84	500.206	0
Banco Itaú S.A.	US\$	354.503,07	5.557,84	1.970.271.338	18.544.600
Banco Sudameris S.A.E.C.A.	US\$	2.001,03	5.557,84	11.121.405	0
<b>CLIENTES</b>					
Deudores por Ventas	US\$	5.921,46	5.557,84	32.910.527	47.801.609
<b>OTROS CREDITOS</b>					
Adelanto a Proveedores	US\$	0,00	5.557,84	0	11.518.460
<b>IMPORTACIONES EN CURSO</b>					
Mercaderías en Curso	US\$	2.399.925,91	5.557,84	13.338.404.233	11.241.922.288
<b>TOTAL ACTIVO</b>	<b>US\$</b>	<b>2.762.441,47</b>		<b>15.353.207.709</b>	<b>11.319.786.957</b>
<b>PASIVOS CORRIENTES</b>					
<b>DEUDAS FINANCIERAS</b>					
Banco Sudameris - Sobregiro	US\$	0,00	5.561,51	0	17.563.405
<b>DEUDAS COMERCIALES</b>					
Proveedores de bienes y servicios	US\$	47.330,61	5.561,51	263.229.688	129.715.456
<b>TOTAL PASIVO</b>	<b>US\$</b>	<b>47.330,61</b>		<b>263.229.688</b>	<b>147.278.861</b>

Las notas que se acompañan forman parte integrante de estos estados financieros.

Lic. Ronald Duerksen F.  
Contador

Temi Goertzen  
Síndico

Wilfried Epiger  
Presidente

*Wilfried Epiger*  
**Mercotec**  
S.A.E  
RUC: 80021576-1



**ANEXO H**

**BALANCE GENERAL AL 30 DE JUNIO DE 2017 Y 2016  
(Expresado en Guaraníes)**

**INFORMACION REQUERIDA SOBRE COSTOS Y GASTOS**

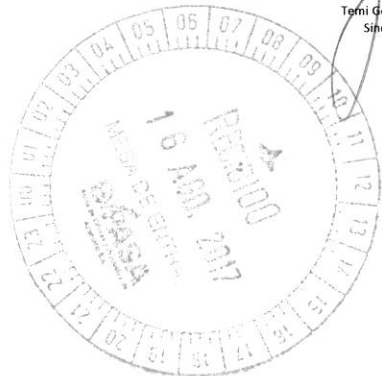
RUBROS	GASTOS DE COMERCIALIZACIÓN	GASTOS DE ADMINISTRACIÓN	GASTOS FINANCIEROS	GASTOS NO OPERATIVOS	TOTAL	
					30/06/2017	30/06/2016
Remuneraciones de administradores, directores, sindicos y consejo de vigilancia	144.959.926	765.710.298	0	0	910.670.224	875.955.940
Sueldos y Jornales	3.393.865.579	0	0	0	3.393.865.579	3.467.086.511
Contribuciones sociales	549.452.796	0	0	0	549.452.796	517.254.607
Regalias y honorarios por servicios técnicos	152.460.000	190.156.595	0	0	342.616.595	288.230.923
Gastos de publicidad y propaganda	74.931.140	1.855.245	0	0	76.786.385	73.007.437
Servicios Básicos	0	128.861.621	0	0	128.861.621	147.474.632
Impuestos, Tasas y contribuciones	0	88.014.731	0	0	88.014.731	58.815.897
Intereses a bancos y Bonos	0	0	1.228.045.363	0	1.228.045.363	1.789.290.572
Diferencia de Cambio	0	0	0	10.398.526	10.398.526	0
Depreciación de propiedades, planta y equipo	814.158.402	0	0	0	814.158.402	809.953.025
Gastos de rodados	88.814.009	0	0	0	88.814.009	81.887.793
Créditos incobrables	1.020.000.000	0	0	0	1.020.000.000	961.909.519
Otros Gastos	1.298.585.419	979.263.550	0	0	2.277.848.969	2.281.087.731
<b>TOTALES 30/06/2017</b>	<b>7.537.227.271</b>	<b>2.153.862.040</b>	<b>1.228.045.363</b>	<b>10.398.526</b>	<b>10.929.533.200</b>	
<b>TOTALES 30/06/2016</b>	<b>7.511.402.595</b>	<b>1.950.989.693</b>	<b>1.889.562.299</b>	<b>0</b>		<b>11.351.954.587</b>

Las notas que se acompañan forman parte integrante de estos estados financieros.

Lic. Benald Duerksen F.  
Contador

Toni Goertzen  
Síndico

Wilfried Ediger  
Presidente  
**Mercotec**  
S.A.E.  
RUC: 80021576-1




## BALANCE GENERAL AL 30 DE JUNIO DE 2017 Y 2016

### DATOS ESTADISTICOS

#### ANEXO I

INDICADORES OPERATIVOS	ACUMULADO AL FIN DEL PERIODO	
	30/06/2017	30/06/2016
Volumen de Ventas (miles de guaraníes)	46.822.920	47.914.374
Cantidad de Empleados y Obreros	124	118
Consumo de Energía (miles de guaraníes)	63.130	59.799
Cantidad de Sucursales (unidades físicas)	4	4

Las notas que se acompañan forman parte integrante de estos estados financieros.

  
Lic. Ronald Duerksen F.  
Contador

  
Temi Goertzen  
Síndico

  
Wilfried Ediger  
Presidente  
**Mercotec**  
S.A.E  
RUC: 80021576-1



**BALANCE GENERAL AL 30 DE JUNIO DE 2017 Y 31 DE DICIEMBRE DE 2016**  
(Expresado en Guaraníes)


**INDICES ECONOMICOS - FINANCIEROS**

**ANEXO J**

INDICADORES OPERATIVOS	ACUMULADO AL FIN DEL PERIODO	
	30/06/2017	31/12/2016
LIQUIDEZ (1)	4,89	4,78
ENDEUDAMIENTO (2)	0,29	0,32
RENTABILIDAD (3)	0,09	0,15

1) <u>Activo Corriente</u>	<u>87.801.408.417</u>
Pasivo Corriente	17.946.213.403
2) <u>Total del Pasivo</u>	<u>27.804.244.972</u>
Patrimonio Neto	95.725.869.496
3) <u>Resultado antes del Impuesto a la Renta</u>	<u>8.127.120.508</u>
Patrimonio Neto Excluido el Resultado del Ejerc.	88.485.046.775

Las notas que se acompañan forman parte integrante de estos estados financieros.

  
Lic. Ronald Duerksen F.  
Contador

  
Terri Goertzen  
Sindico

  
Wilfried Ediger  
Presidente  
**Mercotec**  
S.A.E.  
RUC: 80021576-1



**MERCOTEC S.A.E.**

**Informe del Síndico correspondiente al período del 01/01/2017 al 30/06/2017**

Asunción, 09 de Agosto de 2017

A los Directores de Mercotec S.A.E.

**Estimados Señores:**

En mi carácter de SINDICO TITULAR he fiscalizado la dirección y administración de MERCOTEC S.A.E., durante el período del 01 de Enero de 2017 al 30 de Junio de 2017.

Al efecto, analice conceptualmente el BALANCE GENERAL, y el ESTADO DE RESULTADOS, al 30 de Junio de 2017.

Por lo así expuesto, en mi opinión los estados contables están presentados conforme a las normas vigentes y la actuación del Directorio se ajustó a la ley y a los estatutos sociales.

Atentamente,

.....  
Lic. Temi R. Goertzen K.  
Síndico Titular



### ACTA DE DIRECTORIO N° 57

En la ciudad de Itapúa, a los 10 días del mes de agosto de 2017, se reúnen los directores de la firma Mercader S.A. asistiendo los señores Wilfred Ediger en carácter de Presidente, y el Sr. Christian Thielmann como Director Titular, en el local de la firma sito en avda. Bernardino Caballero 7895.

Orden del día:


1. Aprobación de documentos para entrega a la Comisión Nacional de Valores.

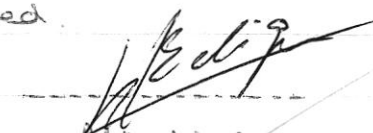
1. El Sr. Ediger presenta los documentos que por Resolución 763/04 de la CNV debe entregarse.

a) Estados Contables al 30 de junio de 2017, Balance General, Estado de Resultados, Verificación del Patrimonio Neto, y notas a los Estados Contables.

b) Informe del Síndico al 30 de junio de 2017.

Se da lectura de los documentos presentados, siendo aceptada la propuesta del Sr. Ediger por unanimidad.

  
-----  
Christian Thielmann  
Director Titular

  
-----  
Wilfred Ediger  
Presidente

ESTOTOCOPIA FIEL DEL ORIGINAL CONSTE.  
AS: 