

ESTADOS CONTABLES

Por el ejercicio anual N° 17 iniciado el 01/01/2017 al 31/12/2017 presentado en forma comparativa con el ejercicio anterior

Denominación: **MERCOTEC S.A.E.**

Domicilio legal: Avda. Bernardino Caballero N° 7895 c/ 2 de Agosto, Nemby.

Actividad principal: Importación, distribución, consignación, representación, exportación y comercialización de toda clase de productos y mercaderías.

Inscripción en el Registro Público de Comercio N° 869 de los Estatutos Sociales y sus modificaciones N° 81, 843, 810, 81, 969, 235, 480, 204, 432 y 523.


Inscripción en la Comisión Nacional de Valores: Según Resolución N° 888, Acta N° 86, de fecha 17 de octubre de 2005.

Fecha de vencimiento del Estatuto o Contrato Social: Año 2110.


Composición del Capital

Acciones

Cantidad	Votos	Tipo	Suscripto G.	Integrado G.
2.000	10.000	Fundador	20.000.000.000	20.000.000.000
2.000	10.000	Fundador	20.000.000.000	20.000.000.000
2.000	10.000	Fundador	20.000.000.000	20.000.000.000
6.000	30.000		<u>60.000.000.000</u>	<u>60.000.000.000</u>



Lic. Ronald Duerksen F.
Contador


Terri Goertzen
Síndico


Wilfried Ediger
Presidente

DICTAMEN DE LOS AUDITORES INDEPENDIENTES

Señores
Presidente y Miembros del Directorio
MERCOTEC S.A.E.
Ñemby, Paraguay



1. Hemos auditado los estados financieros que se acompañan de **MERCOTEC S.A.E.**, que comprenden el balance general al 31 de diciembre de 2017 y los estados de resultados, de variación de patrimonio neto y de flujos de efectivo por el año terminado en esa fecha, así como un resumen de políticas contables importantes y otras notas aclaratorias.

Responsabilidad de la administración por los estados financieros

2. La administración es responsable de la preparación y presentación razonable de los estados financieros adjuntos de acuerdo con los reglamentos dictados por la Comisión Nacional de Valores y, en los aspectos no reglamentados, con principios contables generalmente aceptados en Paraguay, y del control interno que la dirección considere necesario para permitir la preparación de estados financieros libres de incorrección material, debida a fraude o error.

Responsabilidad del auditor

3. Nuestra responsabilidad es expresar una opinión sobre estos estados financieros con base en nuestra auditoría.

Alcance

4. Efectuamos nuestra auditoría de acuerdo con normas de auditoría emitidas por el Consejo de Contadores Públicos del Paraguay, adoptadas por la Comisión Nacional de Valores por Resolución CG 22/16. Dichas normas requieren que cumplamos con requisitos éticos, así como que planeemos y desempeñemos la auditoría para obtener seguridad razonable sobre si los estados financieros están libres de representación errónea de importancia relativa.

Una auditoría implica desempeñar procedimientos para obtener evidencias de auditoría sobre los montos y revelaciones en los estados financieros. Los procedimientos seleccionados dependen del juicio del auditor, incluyendo la evaluación de los riesgos de representación errónea de importancia relativa de los estados financieros, ya sea debida a fraude o a error. Al hacer esas evaluaciones del riesgo, el auditor considera el control interno relevante a la preparación y presentación razonable de la entidad de los estados financieros, para diseñar los procedimientos de auditoría que sean apropiados en las circunstancias, pero no con el fin de expresar una opinión sobre la efectividad del control interno de la entidad. Una auditoría también incluye evaluar la propiedad de las políticas contables usadas y lo razonable de las estimaciones contables hechas por la administración de la Sociedad, así como evaluar la presentación general de los estados financieros.

Creemos que la evidencia de auditoría que hemos obtenido es suficiente y apropiada para proporcionar una base para nuestra opinión de auditoría.

Opinión

5. En nuestra opinión, los estados financieros presentan razonablemente, respecto de todo lo importante, la posición financiera de **MERCOTEC S.A.E.** al 31 de diciembre de 2017, y de su desempeño financiero, la variación de su patrimonio neto y sus flujos de efectivo por el año terminado en esa fecha, de acuerdo con los reglamentos dictados por la Comisión Nacional de Valores y, en los aspectos no reglamentados, con principios contables generalmente aceptados en Paraguay.


Dra. Devesca Favón, Socia
Consultores y Contadores de Empresas


Otra cuestión

6. Los estados financieros al 31 de diciembre de 2016, que se muestran al solo efecto comparativo, fueron examinados por otros auditores independientes quienes en su dictamen de fecha 20 de marzo de 2017 emitieron una opinión sin salvedades.

Asunción, Paraguay
20 de marzo de 2018

CYCE - CONSULTORES Y CONTADORES DE EMPRESAS


Dr. Angel Devaca Pavón, Socio
Registro C.N.V. AE 009
Matrícula Profesional N° 1 Tipo "A"
Registro de Firmas Profesionales N° 1
Consejo de Contadores Públicos del Paraguay



**BALANCE GENERAL AL 31 DE DICIEMBRE DE 2017
CON CIFRAS COMPARATIVAS AL 31 DE DICIEMBRE DE 2016
(Expresado en Guaraníes)**

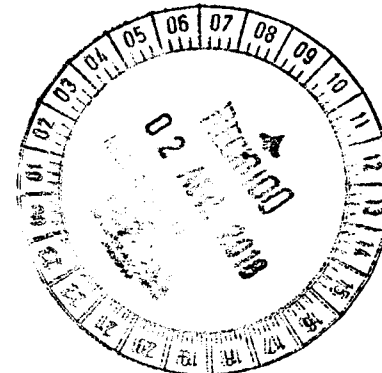
ACTIVO	NOTAS	31/12/2017	31/12/2016	PASIVO	NOTAS	31/12/2017	31/12/2016
ACTIVO CORRIENTE				PASIVO CORRIENTE			
Disponibilidades	4	4.082.089.413	1.043.052.834	Deudas Financieras	9	14.868.829.184	12.273.823.809
Créditos por Ventas	5	26.933.758.751	28.547.167.781	Deudas Bursátiles	10	3.508.267.159	4.020.152.952
Otros Créditos	6	425.583.402	144.876.619	Deudas Comerciales	11	680.874.389	-450.512.117
Bienes de Cambio	7	60.898.300.717	56.067.964.767	Deudas Sociales e Impositivas	12	165.056.092	1.221.984.776
Gastos Pagados por Adelantado	8	133.511.808	161.367.326				
Total del Activo Corriente		92.473.244.091	85.964.429.327	Total del Pasivo Corriente		19.223.026.824	17.966.473.654
ACTIVO NO CORRIENTE				PASIVO NO CORRIENTE			
Acciones en otras Empresas	Anexo C	25.000.000	0	Deudas Financieras	9	9.116.666.666	8.077.352.959
Propiedades, Planta y Equipo	3.d y Anexo A	38.932.614.680	34.763.790.462	Deudas Bursátiles	10	0	3.503.785.405
Intangibles	Anexo B	213.587.638	236.490.342	Total Pasivo No Corriente		9.116.666.666	11.581.138.364
Total del Activo no Corriente		39.171.202.318	35.000.280.804	Total Pasivo		28.339.693.490	29.547.612.018
TOTAL ACTIVO		131.644.446.409	120.964.710.131	Patrimonio Neto		103.304.752.919	91.417.098.113
				TOTAL PASIVO Y PATRIMONIO NETO		131.644.446.409	120.964.710.131

Las notas y anexos que se acompañan forman parte integrante de estos estados financieros.



Lic. Ronald Duerksen F.
Contador


Ferni Goertzen
Síndico


Wilfried Ediger
Presidente




MERCOTEC
REPUESTOS MULTIMARCA




ESTADO DE RESULTADOS
POR EL PERIODO COMPRENDIDO ENTRE EL 01 DE ENERO Y EL 31 DE DICIEMBRE DEL 2017
Comparativo con cifras del ejercicio anterior
(Expresado en Guaraníes)

	NOTAS	Ejercicio Finalizado al	
		31/12/2017	31/12/2016
Ventas Netas	13	89.925.175.066	90.365.658.193
Costo de las Mercaderías Vendidas	Anexo F	(52.457.905.021)	(52.635.556.444)
Resultado Neto		37.467.270.045	37.730.101.749
Otros Ingresos	14	381.288.229	489.106.043
Gastos de Comercialización	Anexo H	(15.379.955.022)	(15.045.901.026)
Gastos de Administración	Anexo H	(4.331.346.792)	(4.308.040.700)
Gastos Financieros y Otros	Anexo H	(2.511.689.056)	(3.820.961.822)
Ganancia ordinaria		15.625.567.404	15.044.304.244
Impuesto a la Renta		(1.782.977.786)	(1.696.639.889)
Reserva Legal		(692.129.481)	-
Ganancia del Período		13.150.460.137	13.347.664.355

Las notas y anexos que se acompañan forman parte integrante de estos estados financieros.


 Lic. Ronald Duerksen F.
 Contador



 Terri Goertzen
 Síndico


 Wilfried Ediger
 Presidente

ESTADO DE VARIACION DEL PATRIMONIO NETO
POR EL PERIODO COMPRENDIDO ENTRE EL 01 DE ENERO Y EL 31 DE DICIEMBRE DEL 2017
 Comparativo con cifras del ejercicio anterior
 EXPRESADO EN GUARANIES

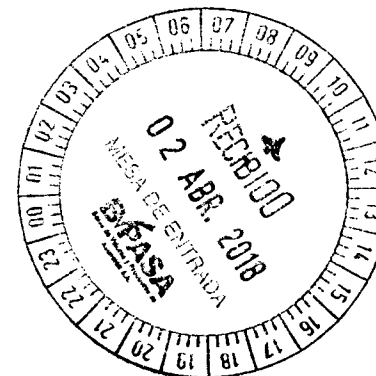
RUBROS	CAPITAL SOCIAL	RESERVAS			RESULTADOS		PATRIMONIO NETO AL 31.12.2017	PATRIMONIO NETO AL 31.12.2016
		LEGAL	REVALUO	FACULTATIVA	ACUMULADOS	EJERCICIO		
Saldos Iniciales	25.000.000.000	5.027.514.198	6.237.014.281	41.804.905.279	0	13.347.664.355	91.417.098.113	78.852.092.524
Integración de acciones	35.000.000.000	0	0	(35.000.000.000)	0	0	0	0
Dividendos a Pagar	0	0	0	0	0	(3.600.000.000)	(3.600.000.000)	(2.100.000.000)
Reserva legal	0	1.359.512.699	0	0	0	(667.383.218)	692.129.481	0
Reserva facultativa	0	0	0	9.080.281.137	0	(9.080.281.137)	0	0
Reserva de revalúo	0	0	1.645.065.188	0	0	0	1.645.065.188	792.603.844
Resultado del ejercicio	0	0	0	0	0	13.150.460.137	13.150.460.137	10.279.022.461
SALDO AL 31.12.2017	60.000.000.000	6.387.026.897	7.882.079.469	15.885.186.416	0	13.150.460.137	103.304.752.919	0
SALDO AL 31.12.2016	25.000.000.000	5.027.514.198	6.237.014.281	41.804.905.279	0	13.347.664.355	0	91.417.098.113

Las notas y anexos que se acompañan forman parte integrante de estos estados financieros.



 Lic. Ronald Duerksen F.
 Contador


 Tomi Goertzen
 Síndico


 Wilfried Ediger
 Presidente



MERCOTEC
 REPUESTOS MULTIMARCA



ESTADO DE FLUJO DE EFECTIVO

POR EL PERIODO COMPRENDIDO ENTRE EL 01 DE ENERO Y EL 31 DE DICIEMBRE DEL 2017
Comparativo con cifras del ejercicio anterior
(Expresado en Guaraníes)

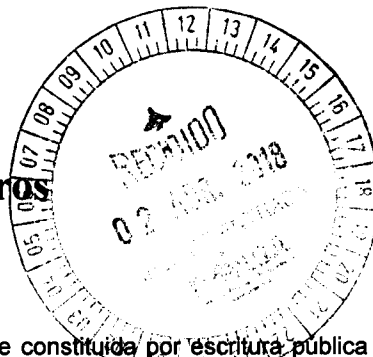
	<u>31/12/2017</u>	<u>31/12/2016</u>
FLUJO DE EFECTIVO POR ACTIVIDADES DE OPERACION		
Ventas netas (cobros netos a clientes)	89.498.584.096	84.073.373.902
Costo de ventas (pagos netos a proveedores)	-63.872.229.024	-63.805.460.905
Efectivo pagado a empleados	-9.781.641.001	-7.670.817.693
Efectivo cobrado/usado por otras actividades	267.539.088	-4.467.258.624
Impuesto a la Renta	-2.426.399.606	0
Efectivo neto proveniente de actividades de operación	13.685.853.553	8.129.836.680
FLUJO DE EFECTIVO POR ACTIVIDADES DE INVERSION		
Adquisición de bienes de uso	-4.179.985.178	-650.238.499
Acciones en otras Empresas	-25.000.000	0
Efectivo neto proveniente de actividades de inversión	-4.204.985.178	-650.238.499
FLUJO DE EFECTIVO POR ACTIVIDADES DE FINANCIACION		
Deudas Bancarias	3.648.928.988	-2.503.005.429
Intereses Pagados	-1.789.225.000	-2.906.970.000
Deudas bursátiles	-4.689.785.301	-2.100.000.000
Dividendos Pagados	-3.600.000.000	0
Efectivo neto proveniente de actividades de financiación	-6.430.081.313	-7.509.975.429
Variación neta de la diferencia cambiaria	-11.750.483	0
Variación neta del efectivo y equivalentes a efectivo	3.039.036.579	-30.377.248
Más: Efectivo al inicio del período	1.043.052.834	1.073.430.082
Efectivo al cierre del período	4.082.089.413	1.043.052.834

Las notas y anexos que se acompañan forman parte integrante de estos estados financieros.

Lic. Ronald Duerksen F.
Contador

Tensi Goertzen
Síndico

Wilfried Ediger
Presidente



Notas a los Estados Financieros

Al 31 de diciembre de 2017 y 2016

NOTA 1. EL ENTE

La Entidad **MERCOTEC SOCIEDAD DE RESPONSABILIDAD LIMITADA** fue constituida por escritura pública N° 103 de fecha 20 de setiembre del 2000, autorizada por la Escribanía Livieres, e inscrita en el Registro Público de Comercio bajo el N° 869 de fecha 23 de octubre del 2000. Por escritura pública N° 30 de fecha 07 de abril del 2011, autorizada por el escribano José María Livieres Guggiari, inscrita en el Registro Público de Comercio bajo el N° 432 Serie "F", folios 3252 y siguientes en fecha 30 de mayo del 2011, se transforma en **SOCIEDAD ANONIMA EMISORA**.

La Sociedad tiene por objeto dedicarse por cuenta propia, individualmente o asociada a terceros, a la importación, distribución, exportación y comercialización de toda clase de productos y mercaderías.

Sus estatutos sociales tuvieron las siguientes modificaciones:

Por Escritura Pública N° 06 de fecha 05 de febrero del 2002, inscrita en el Registro Público de Comercio bajo el N° 81, Serie "B", folios 568 y siguientes de fecha 01 de marzo del 2002, por sesión de cuotas otorgado por Ronald Braun Friesen a favor de Ernst Ferdinandt Schmidt y otro.

Por Escritura Pública N° 118 de fecha 17 de setiembre del 2002, inscrita en el Registro Público de Comercio bajo el N° 843, Serie "B", folios 6758 y siguientes de fecha 04 de noviembre del 2002.

Por Escritura Pública N° 142 de fecha 22 de setiembre del 2004, inscrita en el registro Público de Comercio bajo el N° 810, Serie "A", folios 8723 y siguientes de fecha 01 de noviembre del 2004.

Por Escritura Pública N° 106 de fecha 08 de julio del 2005, autorizada por la Escribanía Livieres, e inscrita en el Registro Público de Comercio bajo el N° 81, Serie "D", folios 888 y siguientes en fecha 13 de setiembre del 2005, incorporándose dentro de su objeto social operaciones en bolsa tales como, emitir, negociar títulos de deuda que será objeto de oferta pública, así como operar en el Mercado de Valores, realizar compra-venta de títulos, acciones y otros valores mobiliarios. Igualmente, en el mismo acto, el Capital Social es aumentado a G. 2.200.000.000.

Por Resolución de la Comisión Nacional de Valores N° 888, Acta N° 86, de fecha 17 de octubre del 2005, obtiene su calificación como sociedad emisora de títulos valores de oferta pública que no sean acciones.


Por Escritura Pública N° 84 de fecha 06 de julio del 2006, autorizada por la Escribanía Livieres, e inscrita en el Registro Público de Comercio bajo el N° 969, Serie "E", folios 9630 y siguientes en fecha 08 de setiembre del 2006, aumentándose el Capital Social a G. 3.500.000.000.

Por Escritura Pública N° 24 de fecha 08 de marzo del 2007, autorizada por la Escribanía Livieres, e inscrita en el Registro Público de Comercio bajo el N° 235, Serie "A", folios 2419 y siguientes en fecha 24 de abril del 2007, aumentándose el Capital Social a G. 8.650.000.000.


Por Escritura Pública N° 30 de fecha 04 de abril del 2008, autorizada por la Escribanía Livieres, e inscrita en el Registro Público de Comercio bajo el N° 480, Serie "E", folios 5713 y siguientes en fecha 26 de junio del 2008, aumentándose el Capital Social a G. 15.000.000.000.


Por Escritura Pública N° 53 de fecha 30 de marzo del 2009, inscrita en el Registro Público de Comercio bajo el N° 204 "A" y siguientes en fecha 13 de mayo del 2009 por cesión de cuotas otorgado por Ferdinand Rempel Warkentin a favor de Ernst Ferdinandt Schmidt y otros.

Por Escritura Pública N° 30 de fecha 7 de abril de 2011, inscrita en el Registro Público de Comercio bajo e N° 432 Serie "F" folios 3252 y siguientes de fecha 30 de mayo de 2011.


Lic. Ronald Duerksen
Contador


Terji Goertzen
Síndico


Wilfried Ediger
Presidente



Notas a los Estados Financieros

Al 31 de diciembre de 2017 y 2016

Por Asamblea General Extraordinaria N° 2 de fecha 27 de setiembre de 2011 el capital queda integrado en G. 25.000.000.000, el cual fue comunicado a la C.N.V. Expediente N° 061 y BVPASA el 12 de enero de 2012.

Por Escritura Pública N° 196 de fecha 6 de diciembre de 2011, autorizada por la Escribanía Livieres, e inscrita en el Registro Público de Comercio bajo el N° 523, Serie "C", folios 7045 y siguientes en fecha 13 de julio del 2012, aumentándose el Capital Social a G. 40.000.000.000.-

Por Asamblea General Extradinaria N° 4 de fecha 28 de marzo de 2017 el capital queda integrado en G. 60.000.000.000, el cual fue comunicado a la C.N.V. y BVPASA el 17 de abril de 2017.

Quedan emitidas y suscriptas integralmente 6.000 acciones del capital social de G. 10.000.000 (diez millones guaraníes) cada una de la siguiente manera:

		CANTIDAD DE ACCIONES	VALOR NOMINAL	VALOR REAL	CLASE DE ACCIONES
1	Ernst Ferdinand Bergen Schmidt	2.000	10.000.000	20.000.000.000	Ordinaria fundador
2	Eduard Rempel Warketin	2.000	10.000.000	20.000.000.000	Ordinaria fundador
3	Wilfried Ediger Martens	2.000	10.000.000	20.000.000.000	Ordinaria fundador
TOTALES		6.000		60.000.000.000	

El directorio queda constituido como sigue:

1	Presidente	Wilfried Ediger Martens
2	Vicepresidente	Eduard Rempel
3	Director Titular	Christian Thielmann
4	Síndico	Terri Goertzen

NOTA 2. EJERCICIO FISCAL

El ejercicio económico y fiscal conforme a la Escritura Pública de constitución cierra el 31 de diciembre de cada año; el presente corresponde al ejercicio cerrado el 31 de diciembre de 2017, y corresponde al décimo séptimo ejercicio.


NOTA 3. PRINCIPALES POLITICAS DE CONTABILIDAD

Para la preparación y presentación de los Estados Financieros, la Sociedad adopta las siguientes políticas de contabilidad.

a) Base de Presentación de los Estados Financieros

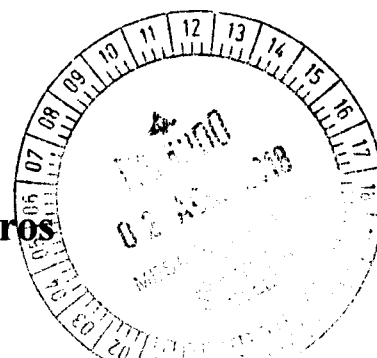
Los presentes Estados Financieros se preparan sobre la base del costo histórico, debido a que el ajuste por inflación no es práctica requerida por la CNV; excepto por el reconocimiento parcial de los efectos de la pérdida del poder adquisitivo de la moneda por el revalúo y depreciación de los Bienes de Uso. Los bienes de uso al cierre del ejercicio se hayan valuados a sus costos de adquisición, revaluados al 31 de diciembre de 2017 y 31 de diciembre de 2016. Las depreciaciones son calculadas sobre los montos revaluados y computadas mediante cargos periódicos a resultados, suficientes para recuperar el valor de los activos sobre la base del sistema lineal, en los años estimados de vida útil.

Los activos y pasivos en moneda extranjera fueron valuados a los tipos de cambios vigentes a la fecha de cierre del balance general. Para el 31 de diciembre de 2017 fue establecido el tipo de cambio de G 5.579,97 para activos y de G. 5.600,98 para pasivos por cada dólar estadounidense, de conformidad a las resoluciones de la Sub Secretaría de Estado de Tributación.


Lic. Ronald Duerksen
Contador


Terri Goertzen
Síndico


Wilfried Ediger
Presidente



Notas a los Estados Financieros

Al 31 de diciembre de 2017 y 2016

b) Previsión para cuentas dudosas

La Sociedad realiza la previsión para malos créditos por valor de Gs. 170.000.000 (guaraníes ciento setenta millones) mensuales, siempre y cuando no se alcance el límite establecido en la Ley N° 5810/17; y es expuesta en el activo como cuenta regularizadora del rubro créditos. Aquellos créditos que la Sociedad determina incobrables son cancelados contra dicha previsión.

c) Reconocimiento de Ingresos y Egresos

Los ingresos y egresos son reconocidos de acuerdo al criterio contable de lo devengado. Bajo tal criterio los efectos de las transacciones y otros eventos son reconocidos cuando ocurren y no cuando el efectivo es recibido o pagado.

NOTA 4. DISPONIBILIDADES

El saldo de este rubro al 31 de diciembre de 2017 y 31 de diciembre de 2016 está compuesto de la siguiente manera:


	31/12/2017	31/12/2016
Caja		
Recaudaciones a Depositari US\$	6.137.967	0
Recaudaciones a Depositari Gs.	217.500.628	247.380.751
Caja Sucursal CDE	9.905.629	531.946
Caja Sucursal Coronel Oviedo	58.552.404	9.111.020
Caja RRHH	66.733.856	6.460.465
Caja Viáticos	656.760	12.628.070
	359.583.244	276.112.952
Banco Nacional de Fomento – Cta. Cte. Gs.	43.068.173	14.017.581
Banco Itaú S.A. – Cta. Cte Gs.	0	261.291.199
Banco Itaú S.A. – Cta. Cte US\$	2.264.686	18.544.600
Banco Itaú S.A. (Custodia de Cheques)	0	187.307.831
Visión Banco S.A. - Caja de Ahorros	90.790.170	190.121.253
Banco Regional S.A. – Cta. Cte. Gs.	77.388.742	47.745.210
Banco Regional S.A. – Custodia de Cheques	3.419.178.469	0
Banco Sudameris S.A.E.C.A. – Cta. Cte Gs.	0	42.249.898
Banco Sudameris S.A.E.C.A. – Cta. Cte. US\$	4.673.225	0
BBVA Banco – Cta. Cte Gs	49.554.089	2.720.164
Banco Continental S.A. – Cta. Cte. Gs.	5.282.193	0
Banco Atlas S.A.E.C.A. – Cta. Cte. Gs.	1.890.678	100.596
Banco Do Brasil S.A. Cta. Cte. Gs.	4.091.404	319.602
Interfisa Banco S.A.E.C.A. – Cta. Cte. Gs.	19.930.570	307.236
Banco Familiar S.A.E.C.A. – Cta. Cte. Gs.	2.855.231	2.215.412
Bancop – Cta. Cte. Gs.	1.634.539	0
	3.499.932.551	1.000.000.000

Lic. Rogald Duerksen
Contador

Temi Goertzen
Síndico

Wilfried Ediger
Presidente

Notas a los Estados Financieros
Al 31 de diciembre de 2017 y 2016



NOTA 5. CREDITOS POR VENTAS

En este rubro se registran derechos contra terceros (clientes) por ventas realizadas a créditos en guaraníes, los cuales se exponen a continuación:

Cuenta	Saldo Exponencial en Guaraníes al:	
	31/12/2017	31/12/2016
Deudores por Ventas	13.530.841.486	11.683.119.317
(-) Previsión p/ Cuentas Incobrables	-5.402.051.590	-4.567.750.520
Cheques Adelantados	13.644.980.032	16.789.880.145
Cheques Rechazados	6.100.006.219	4.641.918.839
(-) Previsión p/ Cheques Rechazados	-940.017.396	0
	26.933.758.751	26.547.157.781

Composición de la Cartera de Créditos al 31/12/2017


Situación	Monto	Previsiones	
	(en G.)	(en G.)	% Prev. s/ Cartera
A. Total Cartera no Vencida	27.175.821.518	5.402.051.590	81,67%
B. Composición Cartera Vencida			
B.1. Normal	0	0	0,00%
B.2. En Gestión de Cobro	6.100.006.219	940.017.396	18,33%
B.3. En Gestión de Cobro Judicial	0	0	0,00%
Sub-total Cartera Vencida	6.100.006.219	940.017.396	18,33%
TOTAL DE LA CARTERA AL 31/12/2017 (A+B)	33.275.827.737	6.342.068.986	100,00%
(-) TOTAL PREVISIONES AL 31/12/2017	-6.342.068.986		
TOTAL NETO CARTERA DE CREDITOS AL 31/12/2017	26.933.758.751		

Observaciones	
Criterios de Clasificación utilizados	
Normal	
En Gestión de Cobro	Desde el primer día de atraso
En Gestión de Cobro Judicial	


NOTA 6. OTROS CREDITOS


En este rubro se registran los adelantos a empleados, créditos impositivos y otros, los que se exponen a continuación:

Retención IVA	9.360.628	0
Anticipo Impuesto a la Renta	93.814.614	0
Adelanto de Sueldos y Remuneraciones	286.012.978	121.482.978
Garantía de Alquiler	36.385.181	10.175.181
Anticipo a Proveedores	10.001	13.218.460


Lic. Ronald Duerksen
Contador


Temi Goertzen
Síndico


Wilfried Ediger
Presidente



Notas a los Estados Financieros
Al 31 de diciembre de 2017 y 2016

NOTA 7. BIENES DE CAMBIO

El saldo de este rubro corresponde a las mercaderías en existencia al cierre del periodo cerrado al 31 de diciembre de 2017 y 31 de diciembre de 2016. Las mercaderías están compuestas, entre otras, por existencias de repuestos de motocicletas y auto vehículos en general, cuyos saldos se detallan a continuación:

Cuentas	Saldo en Guaraníes al:	
	31/12/2017	31/12/2016
Mercaderías para reventa	47.765.963.636	45.076.042.479
Provisiones para obsolescencia	-250.000.000	-250.000.000
Mercaderías en curso	13.382.337.081	11.241.922.288
	60.908.300.717	55.067.964.767

NOTA 8. GASTOS PAGADOS POR ADELANTADO

Este rubro consigna los pagos por seguros contratados pendientes de devengamiento, conforme al criterio descrito en la Nota 3.f.

NOTA 9. DEUDAS FINANCIERAS

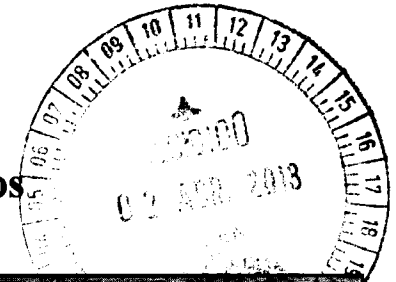
Este rubro registra las obligaciones de la sociedad por deudas en concepto de préstamos con Bancos. La composición es la siguiente:

Cuentas	Saldo en Guaraníes al:	
	31/12/2017	31/12/2016
CORRIENTE		
Préstamos		
Banco Atlas	0	4.375.388.673
Banco Atlas Intereses a Pagar	0	210.228.728
Banco Atlas Intereses No Devengados	0	-153.588.063
BBVA	499.999.997	0
BBVA Intereses a Pagar	6.986.302	0
BBVA Intereses no Devengados	-4.424.658	0
Banco Continental	0	5.479.968.575
Banco Continental Intereses a Pagar	0	191.938.593
Banco Continental Intereses No Devengados	0	-181.974.384
Banco do Brasil	1.337.401.597	0
Banco do Brasil Intereses a Pagar	43.981.735	0
Banco do Brasil Intereses no Devengados	-35.351.598	0
Banco Familiar	3.510.398.994	0
Banco Familiar Intereses a Pagar	125.900.758	0
Banco Familiar Intereses No Devengados	-112.975.227	0
Interfisa Banco	1.005.530.562	0
Interfisa Banco Intereses a Pagar	27.348.029	0
Interfisa Banco Intereses no Devengados	-26.539.737	0
Banco Itaú S.A.	3.500.000.000	875.000.000
Banco Itaú S.A. Intereses a Pagar	225.493.148	33.441.781
Banco Itaú S.A. Intereses no Devengados	-213.279.449	-30.840.756
Banco Regional S.A.	4.893.333.334	1.440.000.000
Banco Regional Intereses a Pagar	1.064.385.208	909.064.110
Banco Regional Intereses no Devengados	-995.113.173	-894.601.726
Sobregiro Bancario	15.753.364	19.798.278

Lic. Ronald Duerksen
Contador

Terri Goertzen
Síndico

Wilfried Ediger
Presidente



Notas a los Estados Financieros
Al 31 de diciembre de 2017 y 2016

Cuenta	Saldo reportado en Guaraníes al	
	31/12/2017	31/12/2016
NO CORRIENTE		
Préstamos		
Banco Itaú S.A.	1.000.000.000	0
Banco Itaú S.A. Intereses a Pagar	30.821.924	0
Intereses no Devengados	-30.821.924	0
Banco Regional S.A.	8.116.666.666	8.040.000.000
Banco Regional Intereses a Pagar	1.571.242.193	2.347.900.279
Banco Regional Intereses no Devengados	-1.571.242.193	-2.310.547.320
	9.115.605.566	8.077.352.959

NOTA 10. DEUDAS BURSATILES

Este rubro registra las obligaciones de la sociedad por deudas en concepto de Bonos colocados en el Mercado de Valores. La composición es la siguiente:

Cuenta	Saldo reportado en Guaraníes al	
	31/12/2017	31/12/2016
Corriente		
Bonos Emitidos	3.500.000.000	4.000.000.000
Intereses de Bonos a Pagar	108.438.363	670.808.222
Intereses no Devengados	-100.171.204	-650.655.270
No Corriente		
Bonos Emitidos	0	3.500.000.000
Intereses de Bonos a Pagar	0	109.397.261
Intereses no Devengados	0	-105.611.856

NOTA 11. DEUDAS COMERCIALES

Este rubro registra los compromisos pendientes de pago con proveedores relacionados con la compra de mercaderías. El saldo al 31 de diciembre de 2017 y de 2016, se halla compuesto de la siguiente forma:

Cuenta	Saldo reportado en Guaraníes al	
	31/12/2017	31/12/2016
Proveedores de Bienes y Servicios	636.714.207	385.839.387
Adelanto de Clientes	44.160.182	64.672.730

NOTA 12. DEUDAS SOCIALES E IMPOSITIVAS


Esta cuenta registra las provisiones para pagos de aportes sociales e impuestos, al 31 de diciembre de 2017 y de 2016, respectivamente:

Cuenta	Saldo reportado en Guaraníes al	
	31/12/2017	31/12/2016
Dto. 13424 Ret. IVA a Pagar	19.915.612	21.408.069
Impuesto a la Renta a Pagar	0	549.607.206
Impuesto al Valor Agregado Débito	0	520.271.369
Instituto de Previsión Social a Pagar	145.140.480	130.698.132

Lic. Ronald Duerksen
Contador

Terri Goertzen
Síndico

Wilfried Ediger
Presidente



Notas a los Estados Financieros

Al 31 de diciembre de 2017 y 2016

NOTA 13. VENTAS NETAS

Esta cuenta registra las ventas de mercaderías deducidas las devoluciones y los descuentos concedidos. Al 31 de diciembre de 2017 y 2016 se encuentra conformada de la siguiente manera:

Cuenta	Saldo en Guaraníes al:	
	31/12/2017	31/12/2016
Ventas de Mercaderías	93.444.289.115	94.060.789.801
Alquileres Cobrados	5.750.002	0
(-) Descuentos	-168.263.545	-324.800.335
(-) Devoluciones	-3.356.600.506	-3.370.331.273
	85.270.375.066	89.365.658.193

NOTA 14. OTROS INGRESOS

Este rubro registra todos los otros ingresos operativos y no operativos. La composición es la siguiente:

Cuenta	Saldo en Guaraníes al:	
	31/12/2017	31/12/2016
Venta de Bienes de Uso	104.036.254	110.454.545
Intereses Cobrados	210.876.536	92.483.234
Diferencia de Cambios	9.712.887	198.367.707
Ingresos Varios	56.662.552	87.800.557
	481.288.229	489.106.043

NOTA 15. HECHOS POSTERIORES

A la fecha no existen informaciones sobre hechos posteriores al cierre del ejercicio que puedan alterar la estructura patrimonial y los resultados, ni que puedan impactar o requerir ajustes a los estados financieros.

Lic. Ronald Duerksen
Contador

Temi Goertzer
Síndico

Wilfred Ediger
Presidente

BALANCE GENERAL AL 31 DE DICIEMBRE DE 2017 Y 2016
(Expresado en Guaraníes)

PROPIEDADES, PLANTA Y EQUIPO

ANEXO A

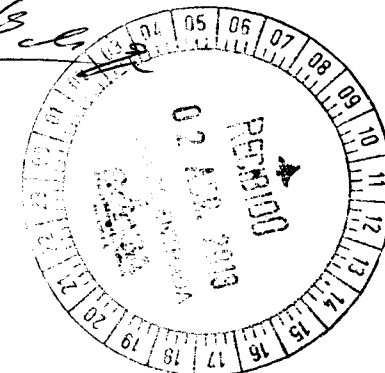
N°	CUENTAS	VALORES DE ORIGEN					DEPRECIACIONES					NETO RESULTANTE
		AL INICIO	ALTAS	BAJAS	REVALUO	AL CIERRE	AL INICIO	ALTAS	BAJAS	REVALUO	ACUMULADO	
1	Terrenos	11.440.063.787	0	0	516.496.000	11.956.559.787	0	0	0	0	0	11.956.559.787
2	Edificios	519.389.812	3.802.733.602	90.942.333	108.816.774	4.339.997.855	64.284.703	52.916.758	0	0	117.201.461	4.222.796.394
3	Instalaciones	4.325.112.739	38.036.489	199.140.060	130.050.663	4.294.059.832	1.669.809.008	419.801.950	182.559.394	0	1.907.051.564	2.387.008.268
4	Herramientas y enseres	593.837.905	120.814.422	1.950.291	7.996.973	720.699.009	430.584.815	112.321.948	1.950.291	0	540.956.472	179.742.537
5	Muebles y equipos	1.152.784.394	18.089.818	9.050.727	28.344.672	1.190.168.157	531.360.640	117.677.346	0	0	649.037.986	541.130.171
6	Equipos de informática	1.324.863.956	75.853.750	43.369.875	8.952.175	1.366.300.006	1.140.872.331	104.655.264	0	0	1.245.527.595	120.772.411
7	Rodados	2.375.322.623	505.549.231	579.155.479	36.125.586	2.337.841.961	1.509.889.880	327.696.502	273.887.634	0	1.563.698.748	774.143.213
8	Obras - Ñemby	18.745.559.719	0	0	777.282.552	19.522.842.271	1.529.236.702	491.681.402	0	0	2.020.918.104	17.501.924.167
9	Mejoras en predio ajeno	1.320.555.278	14.636.364	0	12.833.043	1.348.024.685	1.044.230.501	83.094.411	0	0	1.127.324.912	220.699.773
10	Obras Km 5	220.885.750	146.333.243	0	11.982.832	379.201.825	10.206.532	7.046.943	0	0	17.253.475	361.948.350
11	Bienes a Conformar Inmuebles	414.071.429	4.045.416.269	4.045.416.269	0	414.071.429	0	0	0	0	0	414.071.429
12	Bienes a Conformar Rodados	41.818.182	299.900.000	309.900.000	0	31.818.182	0	0	0	0	0	31.818.182
13	Bienes a Conformar - Edificios	220.000.000	0	0	0	220.000.000	0	0	0	0	0	220.000.000
Totales al 31.12.2017		42.694.265.574	9.067.363.188	5.278.925.034	1.638.881.270	48.121.684.999	7.930.475.112	1.716.892.624	458.397.319	0	9.188.970.317	38.932.614.682
Totales al 31.12.2016		40.726.685.840	900.308.680	250.070.181	1.317.341.234	42.694.265.573	6.362.861.463	1.628.316.816	60.703.167	0	7.930.475.112	34.763.790.461

Las notas y anexos que se acompañan forman parte integrante de estos estados financieros.

Lic. Bernd Duerksen F.
Contador

Temi Goertzen
Sindico

Wilfried Ediger
Presidente



MERCOTEC
REPUESTOS MULTIMARCA

BALANCE GENERAL AL 31 DE DICIEMBRE DE 2017 Y 2016
(Expresado en Guaraníes)

ACTIVOS INTANGIBLES

ANEXO B

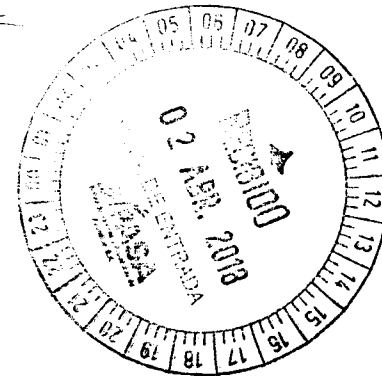
Cuentas	VALORES DE ORIGEN			AMORTIZACIONES				NETO RESULTANTE	
	AL INICIO DEL PERIODO	AUMENTO	DISMINUCION	AL CIERRE DEL PERIODO	ACUMULADAS AL INICIO PERIODO	DEL PERIODO	BAJAS		ACUM.AL CIERRE DEL PERIODO
Software Informático	265.090.316	43.369.875	0	308.460.191	28.599.974	66.272.579	0	94.872.553	213.587.638
Totales 31/12/2017	0	43.369.875	0	308.460.191	28.599.974	0	0	0	213.587.638
Totales 31/12/2016	0	150.690.419	0	150.690.419	265.090.316	0	0	0	236.490.342

Las notas y anexos que se acompañan forman parte integrante de estos estados financieros.

Lic. Ronald Duerksen F.
Contador

Termi Goertzen
Síndico

Wilfried Ediger
Presidente



BALANCE GENERAL AL 31 DE DICIEMBRE DE 2017 Y 2016
(Expresado en Guaraníes)

INVERSIONES, ACCIONES, DEBENTURES Y OTROS TITULOS EMITIDOS EN SERIE
PARTICIPACION EN OTRAS SOCIEDADES

ANEXO C

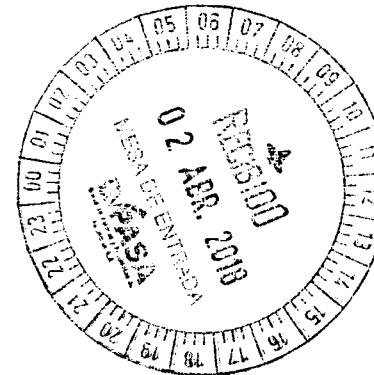
DENOMINACION Y CARACTERISTICAS DE LOS VALORES DEL EMISOR	CLASE	VALOR NOMINAL UNITARIO	CANTIDAD	VALOR NOMINAL TOTAL	VALOR PATRIMONIAL PROPORCIONAL	VALOR DE LIBROS	VALOR DE COTIZACION	% DE PARTICIPACION	INFORMACION SOBRE EL EMISOR			
									ACTIVIDAD PRINCIPAL	CAPITAL	S/ULTIMO BALANCE	
											RESULTADO	PATRIMONIO NETO
PIONEROS DEL CHACO S.A.	Ord.	5.000.000	5	25.000.000	23.979.615	25.000.000	4.795.923	0,22	Servicios relacionados al transporte aéreo.	11.150.000.000	(492.796.732)	10.394.458.311
TOTAL 31.12.2017				25.000.000	23.979.615	25.000.000	4.795.923			11.150.000.000	(492.796.732)	10.394.458.311
TOTAL 31.12.2016				0	0	0	0			0	0	0

Las notas y anexos que se acompañan forman parte integrante de estos estados financieros.

Lic. Ronald Duerksen F.
Contador

Tem Goertzen
Síndico

Wilfried Ediger
Presidente



MERCOTEC
REPUESTOS MULTIMARCA


BALANCE GENERAL AL 31 DE DICIEMBRE DE 2017 Y 2016
(Expresado en Guaraníes)

OTRAS INVERSIONES

ANEXO D

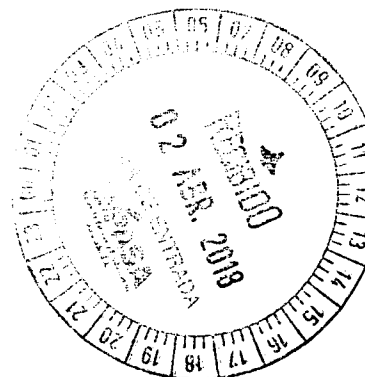
CUENTAS	VALOR DE COSTO	AMORTIZAC.	VALOR DE COTIZACION	VALOR REGISTRADO 31/12/2017	VALOR REGISTRADO 31/12/2016
INVERSIONES CORRIENTES (DETALLAR)					
SUBTOTAL	(NO APLICABLE)				
INVERSIONES NO CORRIENTES (DETALLAR)					
SUBTOTAL					
TOTALES					

Las notas y anexos que se acompañan forman parte integrante de estos estados financieros.


 Lic. Ronald Duerksen F.
 Contador


 Temi Goertzen
 Sindico


 Wilfried Ediger
 Presidente




BALANCE GENERAL AL 31 DE DICIEMBRE DE 2017 Y 2016

PREVISIONES

ANEXO E

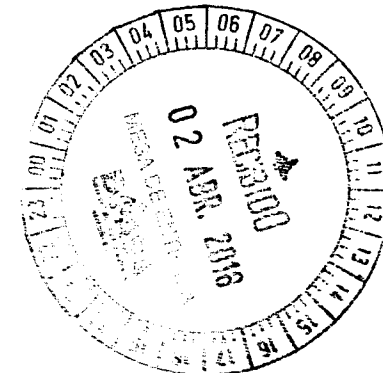
RUBROS	SALDOS AL INICIO DEL PERIODO	AUMENTOS	DISMINUCIONES	SALDOS AL 31/12/2017	SALDOS AL 31/12/2016
DEDUCIDAS DEL ACTIVO					
Previsión p/ Cuentas Incobrables	4.567.750.520	2.040.000.000	(1.205.698.930)	5.402.051.590	4.567.750.520
Previs. Incobrables Cheque Rechazados	-	940.017.396	-	940.017.396	-
Previsiones para Obsolescencia	250.000.000	-	-	250.000.000	-
TOTAL	4.817.750.520	2.980.017.396	(1.205.698.930)	6.592.068.986	4.567.750.520
INCLUIDAS EN EL PASIVO					
Previsión p/ Gastos Viajes al Exterior	-	-	-	-	-
TOTAL	-	-	-	-	-

Las notas y anexos que se acompañan forman parte integrante de estos estados financieros.


Lic. Ronald Duerksen F.
Contador


Tem Goertzen
Síndico


Wilfried Ediger
Presidente



MERCOTEC
REPUESTOS MULTIMARCA

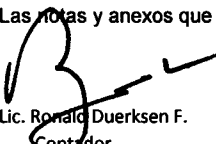
BALANCE GENERAL AL 31 DE DICIEMBRE DE 2017 Y 2016
(Expresado en Guaraníes)

COSTO DE MERCADERIAS O PRODUCTOS VENDIDOS O SERVICIOS PRESTADOS


ANEXO F

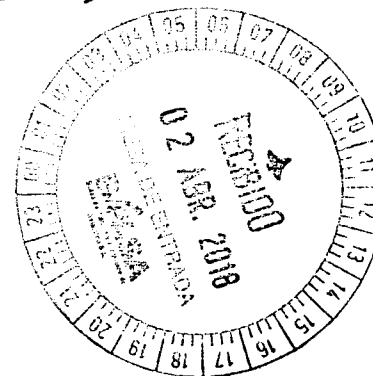
DETALLE	EJERCICIO AL 31/12/2017		EJERCICIO AL 31/12/2016	
I. COSTO DE MERCADERIAS O PRODUCTOS VENDIDOS				
Existencias al Comienzo del Ejercicio				
Mercaderías de reventa	45.076.042.479	45.076.042.479	53.553.654.521	53.553.654.521
Compras y Costos de Producción del Ejercicio				
a) Compras	55.147.826.178	55.147.826.178	44.157.944.402	44.157.944.402
Existencia al cierre del Ejercicio				
Mercaderías de reventa	47.765.963.636	47.765.963.636	45.076.042.479	45.076.042.479
II. COSTO DE SERVICIOS PRESTADOS				
COSTO DE MERCADERIAS O PRODUCTOS VENDIDOS Y SERVICIOS PRESTADOS		52.457.905.021		52.635.556.444

Las notas y anexos que se acompañan forman parte integrante de estos estados financieros.


Lic. Ronald Duerksen F.
Contador


Terri Goertzen
Síndico


Wilfried Ediger
Presidente




BALANCE GENERAL AL 31 DE DICIEMBRE DE 2017 Y 2016
(Expresado en Guaraníes y Moneda Extranjera)


ACTIVOS Y PASIVOS EN MONEDA EXTRANJERA

ANEXO G


DETALLE	MONEDA EXTRANJERA			MONEDA LOCAL	
	CLASE	MONTO	CAMBIO VIGENTE	31/12/2017	31/12/2016
ACTIVO					
ACTIVOS CORRIENTES					
DISPONIBILIDADES					
Banco Itaú S.A.	US\$	405,75	5.579,97	2.264.073	18.544.600
Banco Sudameris S.A.E.C.A.	US\$	837,50	5.579,97	4.673.225	0
CLIENTES					
Deudores por Ventas	US\$	12.800,00	5.579,97	71.423.616	47.801.609
OTROS CREDITOS					
Adelanto a Proveedores	US\$	0,00	5.579,97	0	11.518.460
IMPORTACIONES EN CURSO					
Mercaderías en Curso	US\$	2.398.281,19	5.579,97	13.382.337.081	11.241.922.288
TOTAL ACTIVO	US\$	2.412.324,44		13.480.697.995	11.319.786.957
PASIVOS CORRIENTES					
DEUDAS FINANCIERAS					
Banco Sudameris - Sobregiro	US\$	0,00	5.600,98	0	17.563.405
DEUDAS COMERCIALES					
Proveedores de bienes y servicios	US\$	53.825,20	5.600,98	301.473.869	129.715.456
TOTAL PASIVO	US\$	53.825,20		301.473.869	147.278.861



Las notas y anexos que se acompañan forman parte integrante de estos estados financieros.


Lic. Ronald Duerksen F.
Contador


Tem Goertzen
Síndico


Wilfried Efinger
Presidente

ANEXO H

BALANCE GENERAL AL 31 DE DICIEMBRE DE 2017 Y 2016
(Expresado en Guaraníes)

INFORMACION REQUERIDA SOBRE COSTOS Y GASTOS

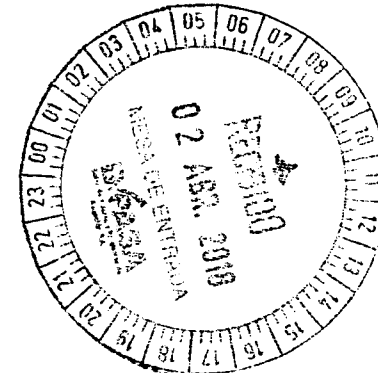
RUBROS	GASTOS DE COMERCIALIZACIÓN	GASTOS DE ADMINISTRACIÓN	GASTOS FINANCIEROS	GASTOS NO OPERATIVOS	TOTAL	
					31/12/2017	31/12/2016
Remuneraciones de administradores, directores, síndicos y consejo de vigilancia	329.074.685	1.650.745.445	0	0	1.979.820.130	1.909.978.848
Sueldos y Jornales	6.889.970.294	0	0	0	6.889.970.294	6.688.306.282
Contribuciones sociales	1.090.837.610	0	0	0	1.090.837.610	1.013.194.938
Regalías y honorarios por servicios técnicos	346.966.933	0	0	0	346.966.933	589.919.539
Gastos de publicidad y propaganda	138.146.974	2.918.804	0	0	141.065.778	147.875.809
Servicios Básicos	0	277.177.404	0	0	277.177.404	279.469.333
Impuestos, Tasas y contribuciones	0	248.157.638	0	0	248.157.638	179.758.514
Intereses a bancos y Bonos	0	0	2.490.225.686	0	2.490.225.686	3.449.016.770
Diferencia de Cambio	0	0	0	21.463.370	21.463.370	115.802.296
Depreciación de propiedades, planta y equipo	1.783.165.104	0	0	0	1.783.165.104	1.831.375.086
Gastos de rodados	142.705.975	0	0	0	142.705.975	172.332.182
Créditos incobrables	2.040.000.000	0	0	0	2.040.000.000	1.800.000.000
Otros Gastos	2.619.067.447	2.152.347.501	0	0	4.771.434.948	5.197.873.951
TOTALES 31/12/2017	15.379.955.022	4.331.346.792	2.490.225.686	21.463.370	22.222.990.870	
TOTALES 31/12/2016	15.045.901.026	4.306.040.700	3.600.159.526	220.802.296		23.174.903.548

Las notas y anexos que se acompañan forman parte integrante de estos estados financieros.

Lic. Ronald Querkzen F.
Contador

Tamara Goertzen
Síndico

Wilfried Ediger
Presidente



MERCOTEC
REPUESTOS MULTIMARCA


BALANCE GENERAL AL 31 DE DICIEMBRE DE 2017 Y 2016

DATOS ESTADISTICOS




INDICADORES OPERATIVOS	ACUMULADO AL FIN DEL PERIODO	
	31/12/2017	31/12/2016
Volumen de Ventas (miles de guaraníes)	89.925.175	90.365.658
Cantidad de Empleados y Obreros	126	122
Consumo de Energía (miles de guaraníes)	133.798	114.710
Cantidad de Sucursales (unidades físicas)	5	3

Las notas y anexos que se acompañan forman parte integrante de estos estados financieros.


Lic. Ronald Duerksen F.
Contador


Terri Goertzen
Síndico


Wilfried Ediger
Presidente


BALANCE GENERAL AL 31 DE DICIEMBRE DE 2017 Y 2016
(Expresado en Guaraníes)

INDICES ECONOMICOS - FINANCIEROS

ANEXO J

INDICADORES OPERATIVOS	ACUMULADO AL FIN DEL PERIODO	
	31/12/2017	31/12/2016
LIQUIDEZ (1)	4,81	4,78
ENDEUDAMIENTO (2)	0,27	0,32
RENTABILIDAD (3)	0,17	0,19

1) <u>Activo Corriente</u>	<u>92.473.244.091</u>	4,81
Pasivo Corriente	19.223.026.824	
2) <u>Total del Pasivo</u>	<u>28.339.693.490</u>	0,27
Patrimonio Neto	103.304.752.919	
3) <u>Resultado antes del Impuesto a la Renta</u>	<u>14.933.437.923</u>	0,17
Patrimonio Neto Excluido el Resultado del Ejerc.	90.154.292.782	




Las notas y anexos que se acompañan forman parte integrante de estos estados financieros.


Lic. Ronald Duerksen F.
Contador


Terri Goertzen
Síndico


Wilfried Ediger
Presidente

ES COPIA FIEL DEL ORIGINAL



ACTA DE DIRECTORIO N° 02

En la ciudad de Ñemby, a los 26 días del mes de marzo de 2018, siendo las 8:30 horas, se reúnen los Directores de la firma MERCOTEC SAE, asistiendo los señores Wilfried Ediger en su carácter de Presidente, y el Sr. Christian Thielman como Director Titular, en el local social sito en Avda. Bernardino Caballero 7895 c/2 de Agosto, para tratar el siguiente orden del día:


1- Aprobación de documentos para entrega a la Comisión Nacional de Valores:

El Sr. Wilfried Ediger presenta los documentos que por resolución 763/04 de la Comisión Nacional de Valores debe entregarse:

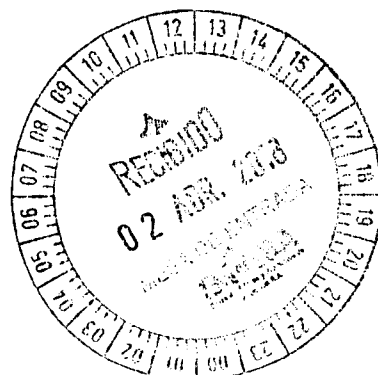
- a- Memoria del Directorio 2017.
- b- Estados Contables al 31 de Diciembre de 2017, Balance General, Estado de Resultados, Variación del Patrimonio Neto y Notas a los Estados Contables.
- c- Informe del Síndico al 31 de Diciembre de 2017.

Se da lectura de los documentos presentados, y se resuelve aprobar la presentación de los mismos por unanimidad.

El Sr. Ediger mociona aprobar el punto y puesta a consideración la moción, la misma es aprobada por unanimidad. Sin más puntos que tratar, se levanta la sesión siendo las 9:30 horas, firmando los presentes. _____


WILFRIED EDIGER
Presidente


CHRISTIAN THIELMAN
Director Titular



MERCOTEC S.A.E.

Informe del Síndico correspondiente al período del 01/01/2017 al 31/12/2017

Asunción, 20 de Marzo de 2018

A los Directores de Mercotec S.A.E.

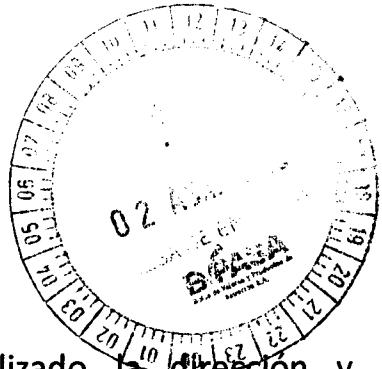
Estimados Señores:

En mi carácter de SINDICO TITULAR he fiscalizado la dirección y administración de MERCOTEC S.A.E., durante el período del 01 de Enero de 2017 al 31 de Diciembre de 2017.

Al efecto, analice conceptualmente el BALANCE GENERAL, y el ESTADO DE RESULTADOS, al 31 de Diciembre de 2017.

Por lo así expuesto, en mi opinión los estados contables están presentados conforme a las normas vigentes y la actuación del Directorio se ajustó a la ley y a los estatutos sociales.

Atentamente,



.....
Lic. Temi R. Goertzen K.
Síndico Titular