



## ACTA DE DIRECTORIO N° 68

En la ciudad de Ñemby, a los 10 días del mes de mayo de 2019, siendo las 8:30 horas, se reúnen los Directores de la firma MERCOTEC SAE, asistiendo los señores Wilfried Ediger en su carácter de Presidente, y el Sr. Christian Thielman como Director Titular, en el local social sito en Avda. Bernardino Caballero 7895 c/2 de Agosto, para tratar el siguiente orden del día:

1- Aprobación de documentos para entrega a la Comisión Nacional de Valores:

El Sr. Wilfried Ediger presenta los documentos que por la Resolución Nro. 1/19 de la Comisión Nacional de Valores debe entregarse.

- a- Estados Contables básicos al 31/03/2019, Balance General, Estado de Resultados, Variación del Patrimonio Neto y Notas a los Estados Contables.
- b- Informe del Síndico al 31 de Marzo de 2019.

Se da lectura de los documentos presentados, y se resuelve aprobar la presentación de los mismos por unanimidad.

El Sr. Ediger mociona aprobar el punto y puesta a consideración la moción, la misma es aprobada por unanimidad. Sin más puntos que tratar, se levanta la sesión siendo las 9:30 horas, firmando los presentes.-----

  
WILFRIED EDIGER  
Presidente

  
CHRISTIAN THIELMAN  
Director Titular

**ESTADOS CONTABLES**

Por el ejercicio anual N° 18 iniciado el 01/01/2019 al 31/03/2019 presentado en forma comparativa con el ejercicio anterior

Denominación: **MERCOTEC S.A.E.**

Domicilio legal: Avda. Bernardino Caballero N° 7895 c/ 2 de Agosto, Ñemby.

Actividad principal: Importación, distribución, consignación, representación, exportación y comercialización de toda clase de productos y mercaderías.

Inscripción en el Registro Público de Comercio N° 869 de los Estatutos Sociales y sus modificaciones N° 81, 843, 810, 81, 969, 235, 480, 204, 432 y 523.

Inscripción en la Comisión Nacional de Valores: Según Resolución N° 888, Acta N° 86, de fecha 17 de octubre de 2005.


Fecha de vencimiento del Estatuto o Contrato Social: Año 2110.


Composición del Capital .

Acciones

Cantidad	Votos	Tipo	Suscripto G.	Integrado G.
2.000	10.000	Fundador	20.000.000.000	20.000.000.000
2.000	10.000	Fundador	20.000.000.000	20.000.000.000
2.000	10.000	Fundador	20.000.000.000	20.000.000.000
<b>6.000</b>	<b>30.000</b>		<b><u>60.000.000.000</u></b>	<b><u>60.000.000.000</u></b>

  
Lic. Ronald Duerksen F.  
Contador

  
Temi Goertzen  
Síndico

  
Wilfried Ediger  
Presidente

**BALANCE GENERAL AL 31 DE MARZO DE 2019  
CON CIFRAS COMPARATIVAS AL 31 DE DICIEMBRE DE 2018  
(Expresado en Guaraníes)**

ACTIVO				PASIVO			
	NOTAS	31/03/2019	31/12/2018		NOTAS	31/03/2019	31/12/2018
<b>ACTIVO CORRIENTE</b>				<b>PASIVO CORRIENTE</b>			
Disponibilidades	4	10.808.831.112	6.087.981.852	Deudas Financieras	9	9.521.377.239	11.662.974.387
Créditos por Ventas	5	23.885.357.593	26.323.205.606	Deudas Comerciales	10	913.954.727	623.349.134
Otros Créditos	6	621.777.514	611.542.331	Deudas Fiscales y Sociales	11	653.394.605	164.136.174
Bienes de Cambio	7	61.297.809.841	61.836.180.571	Otros Pasivos	12	4.568.268.872	0
Gastos Pagados por Adelantado	8	414.824.165	127.061.740				
<b>Total del Activo Corriente</b>		<b>97.028.600.225</b>	<b>94.985.972.100</b>	<b>Total del Pasivo Corriente</b>		<b>15.656.995.443</b>	<b>12.450.459.695</b>
<b>ACTIVO NO CORRIENTE</b>				<b>PASIVO NO CORRIENTE</b>			
Acciones en otras Empresas	Anexo C	25.000.000	25.000.000	Deudas Financieras	9	8.225.915.565	8.203.689.695
Propiedades, Planta y Equipo	3.d y Anexo A	41.276.735.306	40.500.638.883				
Intangibles	Anexo B	199.714.788	199.714.788	<b>Total Pasivo No Corriente</b>		<b>8.225.915.565</b>	<b>8.203.689.695</b>
<b>Total del Activo no Corriente</b>		<b>41.501.450.094</b>	<b>40.725.353.671</b>	<b>Total Pasivo</b>		<b>23.882.911.008</b>	<b>20.654.149.390</b>
<b>TOTAL ACTIVO</b>		<b>138.530.050.319</b>	<b>135.711.325.771</b>	<b>Patrimonio Neto</b>		<b>114.647.139.311</b>	<b>115.057.176.381</b>
				<b>TOTAL PASIVO Y PATRIMONIO NETO</b>		<b>138.530.050.319</b>	<b>135.711.325.771</b>

Las notas y anexos que se acompañan forman parte integrante de estos estados financieros.

  
Lic. Ronald Duerksen F.  
Contador

  
Tomi Goertzen  
Síndico

  
Wilfried Ediger  
Presidente

**ESTADO DE RESULTADOS**  
**POR EL EJERCICIO COMPRENDIDO ENTRE EL 01 DE ENERO Y EL 31 DE MARZO DE 2019**  
 Comparativo con cifras del mismo periodo del año anterior  
 (Expresado en Guaraníes)

	NOTAS	Ejercicio Finalizado al	
		31/03/2019	31/03/2018
Ventas Netas	13	23.624.139.956	24.302.541.285
Costo de las Mercaderías Vendidas	Anexo F	-14.243.204.518	-14.232.800.188
<b>Resultado Neto</b>		<b>9.380.935.438</b>	<b>10.069.741.097</b>
Otros Ingresos	14	33.774.964	170.378.094
Gastos de Comercialización	Anexo H	-4.245.327.961	-4.212.553.761
Gastos de Administración	Anexo H	-1.208.070.987	-1.120.854.534
Gastos Financieros y Otros	Anexo H	-381.123.227	-555.119.251
<b>Ganancia ordinaria</b>		<b>3.580.188.227</b>	<b>4.351.591.645</b>
Impuesto a la Renta		-405.904.278	-484.110.242
<b>Ganancia del Período</b>		<b>3.174.283.949</b>	<b>3.867.481.403</b>

Las notas y anexos que se acompañan forman parte integrante de estos estados financieros.

  
 Lic. Ronald Duerksen F.  
 Contador

  
 Temi Goertzen  
 Síndico

  
 Wilfried Ediger  
 Presidente

**ESTADO DE VARIACION DEL PATRIMONIO NETO**  
**POR EL PERIODO COMPRENDIDO ENTRE EL 01 DE ENERO Y EL 31 DE MARZO DEL 2019**  
 Comparativo con cifras del mismo periodo del año anterior  
 EXPRESADO EN GUARANIES

RUBROS	CAPITAL SOCIAL	RESERVAS			EJERCICIO	PATRIMONIO NETO AL 31/03/19	PATRIMONIO NETO AL 31/03/2018
		LEGAL	REVALUO	FACULTATIVA			
Saldos Iniciales	60.000.000.000	7.074.522.751	9.184.585.852	25.735.646.553	13.062.421.225	115.057.176.381	103.304.752.919
Distribucion de Utilidad	0	0	0	0	(3.900.000.000)	(3.900.000.000)	(3.300.000.000)
Reserva legal	0	0	0	0	0	0	0
Reserva facultativa	0	0	0	9.162.421.225	(9.162.421.225)	0	0
Reserva de revalúo	0	0	315.678.981	0	0	315.678.981	410.365.404
Resultado del ejercicio	0	0	0	0	3.174.283.949	3.174.283.949	3.867.481.403
<b>SALDO AL 31.12.2018</b>	<b>60.000.000.000</b>	<b>7.074.522.751</b>	<b>9.500.264.833</b>	<b>34.898.067.778</b>	<b>3.174.283.949</b>	<b>114.647.139.311</b>	<b>0</b>
<b>SALDO AL 31.12.2017</b>	<b>60.000.000.000</b>	<b>7.074.522.751</b>	<b>9.184.585.852</b>	<b>25.735.646.553</b>	<b>13.062.421.225</b>	<b>0</b>	<b>104.282.599.726</b>

Las notas y anexos que se acompañan forman parte integrante de estos estados financieros.

  
 Lic. Ronald Duerksen F.  
 Contador

  
 Terri Goertzen  
 Síndico

  
 Wilfried Ediger  
 Presidente

**ESTADO DE FLUJO DE EFECTIVO**

POR EL PERIODO COMPRENDIDO ENTRE EL 01 DE ENERO AL 31 DE MARZO DEL 2019  
Comparativo con cifras del mismo periodo del año anterior  
(Expresado en Guaraníes)

FLUJO DE EFECTIVO POR ACTIVIDADES DE OPERACION	NOTA	31/03/2018	31/03/2018
Ventas netas (cobros netos a clientes)		25.745.601.531	18.997.779.176
Costo de ventas (pagos netos a proveedores)		-14.941.037.564	-15.757.861.450
Efectivo pagado a empleados		-2.258.554.673	-2.619.789.714
Efectivo cobrado/usado por otras actividades		-369.003.502	79.322.828
Impuesto a la Renta		-90.066.849	0
<b>Efectivo neto proveniente de actividades de operación</b>		<b>8.086.938.943</b>	<b>699.450.840</b>
<b>FLUJO DE EFECTIVO POR ACTIVIDADES DE INVERSION</b>			
Adquisición de bienes de uso		-872.413.880	-369.075.976
<b>Efectivo neto proveniente de actividades de inversión</b>		<b>-872.413.880</b>	<b>-369.075.976</b>
<b>FLUJO DE EFECTIVO POR ACTIVIDADES DE FINANCIACION</b>			
Deudas Bancarias		-2.119.371.278	754.072.922
Intereses Pagados		-374.860.584	-426.300.470
Deudas bursátiles		0	-3.098.212.533
<b>Efectivo neto proveniente de actividades de financiación</b>		<b>-2.494.231.862</b>	<b>-2.770.440.081</b>
Variación neta de la diferencia cambiaria		556.059	17.507.170
Variación neta del efectivo y equivalentes a efectivo		4.720.849.260	-2.422.558.047
Más: Efectivo al inicio del período	3	6.087.981.852	4.082.089.413
<b>Efectivo al cierre del período</b>	<b>3</b>	<b>10.808.831.112</b>	<b>1.659.531.366</b>

Las notas y anexos que se acompañan forman parte integrante de estos estados financieros.

  
Lic. Ronald Duerksen F.  
Contador

  
Temi Goertzen  
Síndico

  
Wilfried Ediger  
Presidente

## Notas a los Estados Financieros Al 31 de marzo de 2019 y 2018

### NOTA 1. EL ENTE

La Entidad **MERCOTEC SOCIEDAD DE RESPONSABILIDAD LIMITADA** fue constituida por escritura pública N° 103 de fecha 20 de setiembre del 2000, autorizada por la Escribanía Livieres, e inscrita en el Registro Público de Comercio bajo el N° 869 de fecha 23 de octubre del 2000. Por escritura pública N° 30 de fecha 07 de abril del 2011, autorizada por el escribano José María Livieres Guggiari, inscrita en el Registro Público de Comercio bajo el N° 432 Serie "F", folios 3252 y siguientes en fecha 30 de mayo del 2011, se transforma en **SOCIEDAD ANONIMA EMISORA**.

La Sociedad tiene por objeto dedicarse por cuenta propia, individualmente o asociada a terceros, a la importación, distribución, exportación y comercialización de toda clase de productos y mercaderías.

Sus estatutos sociales tuvieron las siguientes modificaciones:

Por Escritura Pública N° 06 de fecha 05 de febrero del 2002, inscrita en el Registro Público de Comercio bajo el N° 81, Serie "B", folios 568 y siguientes de fecha 01 de marzo del 2002, por sesión de cuotas otorgado por Ronald Braun Friesen a favor de Ernst Ferdinandt Schmidt y otro.

Por Escritura Pública N° 118 de fecha 17 de setiembre del 2002, inscrita en el Registro Público de Comercio bajo el N° 843, Serie "B", folios 6758 y siguientes de fecha 04 de noviembre del 2002.

Por Escritura Pública N° 142 de fecha 22 de setiembre del 2004, inscrita en el registro Público de Comercio bajo el N° 810, Serie "A", folios 8723 y siguientes de fecha 01 de noviembre del 2004.

Por Escritura Pública N° 106 de fecha 08 de julio del 2005, autorizada por la Escribanía Livieres, e inscrita en el Registro Público de Comercio bajo el N° 81, Serie "D", folios 888 y siguientes en fecha 13 de setiembre del 2005, incorporándose dentro de su objeto social operaciones en bolsa tales como, emitir, negociar títulos de deuda que será objeto de oferta pública, así como operar en el Mercado de Valores, realizar compra-venta de títulos, acciones y otros valores mobiliarios. Igualmente, en el mismo acto, el Capital Social es aumentado a G. 2.200.000.000.

Por Resolución de la Comisión Nacional de Valores N° 888, Acta N° 86, de fecha 17 de octubre del 2005, obtiene su calificación como sociedad emisora de títulos valores de oferta pública que no sean acciones.

Por Escritura Pública N° 84 de fecha 06 de julio del 2006, autorizada por la Escribanía Livieres, e inscrita en el Registro Público de Comercio bajo el N° 969, Serie "E", folios 9630 y siguientes en fecha 08 de setiembre del 2006, aumentándose el Capital Social a G. 3.500.000.000.

Por Escritura Pública N° 24 de fecha 08 de marzo del 2007, autorizada por la Escribanía Livieres, e inscrita en el Registro Público de Comercio bajo el N° 235, Serie "A", folios 2419 y siguientes en fecha 24 de abril del 2007, aumentándose el Capital Social a G. 8.650.000.000.

Por Escritura Pública N° 30 de fecha 04 de abril del 2008, autorizada por la Escribanía Livieres, e inscrita en el Registro Público de Comercio bajo el N° 480, Serie "E", folios 5713 y siguientes en fecha 26 de junio del 2008, aumentándose el Capital Social a G. 15.000.000.000.

Por Escritura Pública N° 53 de fecha 30 de marzo del 2009, inscrita en el Registro Público de Comercio bajo el N° 204 "A" y siguientes en fecha 13 de mayo del 2009 por cesión de cuotas otorgado por Ferdinand Rempel Warkentin a favor de Ernst Ferdinandt Schmidt y otros.

Por Escritura Pública N° 30 de fecha 7 de abril de 2011, inscrita en el Registro Público de Comercio bajo e N° 432 Serie "F" folios 3252 y siguientes de fecha 30 de mayo de 2011.

Por Asamblea General Extraordinaria N° 2 de fecha 27 de setiembre de 2011 el capital queda integrado en G. 25.000.000.000, el cual fue comunicado a la C.N.V. Expediente N° 061 y BVPASA el 12 de enero de 2012.

  
Lic. Ronald Duerksen  
Contador

  
Temi Goertzen  
Síndico

  
Wilfried Ediger  
Presidente

## Notas a los Estados Financieros

Al 31 de marzo de 2019 y 2018

Por Escritura Pública N° 196 de fecha 6 de diciembre de 2011, autorizada por la Escribanía Livieres, e inscrita en el Registro Público de Comercio bajo el N° 523, Serie "C", folios 7045 y siguientes en fecha 13 de julio del 2012, aumentándose el Capital Social a G. 40.000.000.000.-

Por Asamblea General Extradinaria N° 4 de fecha 28 de marzo de 2017 el capital queda integrado en G. 60.000.000.000, el cual fue comunicado a la C.N.V. y BVPASA el 17 de abril de 2017.

Quedan emitidas y suscriptas íntegramente 6.000 acciones del capital social de G. 10.000.000 (diez millones guaraníes) cada una de la siguiente manera:

Nº	NOMBRE	CANTIDAD DE ACCIONES	VALOR DE ACCIONES	TOTAL DE ACCIONES	CLASE DE ACCIONES
1	Ernst Ferdinand Bergen Schmidt	2.000	10.000.000	20.000.000.000	Ordinaria fundador
2	Eduard Rempel Warketin	2.000	10.000.000	20.000.000.000	Ordinaria fundador
3	Wilfried Ediger Martens	2.000	10.000.000	20.000.000.000	Ordinaria fundador
TOTALES		6.000		60.000.000.000	

El Directorio queda constituido como sigue:

1	Presidente	Wilfried Ediger Martens
2	Vicepresidente	Eduard Rempel
3	Director Titular	Christian Thielmann
4	Síndico	Temi Goertzen

### NOTA 2. EJERCICIO FISCAL

El ejercicio económico y fiscal conforme a la escritura pública de constitución cierra el 31 de diciembre de cada año; el presente corresponde al periodo intermedio cerrado el 31 de marzo de 2019, y corresponde al décimo octavo ejercicio.

### NOTA 3. PRINCIPALES POLITICAS DE CONTABILIDAD

Para la preparación y presentación de los Estados Financieros, la Sociedad adopta las siguientes políticas de contabilidad.

#### a) Base de Presentación de los Estados Financieros

Los presentes Estados Financieros se preparan sobre la base del costo histórico, debido a que el ajuste por inflación no es práctica requerida por la CNV; excepto por el reconocimiento parcial de los efectos de la pérdida del poder adquisitivo de la moneda por el revalúo y depreciación de los Bienes de Uso. Los Bienes de Uso al cierre del ejercicio se hayan valuados a sus costos de adquisición, revaluados al 31 de marzo de 2019 y 31 de diciembre de 2018. Las depreciaciones son calculadas sobre los montos revaluados y computadas mediante cargos periódicos a resultados, suficientes para recuperar el valor de los activos sobre la base del sistema lineal, en los años estimados de vida útil. Ver Anexo A.

Los activos y pasivos en moneda extranjera fueron valuados a los tipos de cambios vigentes a la fecha de cierre del balance general. Para el 31 de marzo de 2019 fue establecido el tipo de cambio de G 6.175,18 para activos y de G. 6.187,55 para pasivos por cada dólar estadounidense, de conformidad a las resoluciones de la Subsecretaría de Estado de Tributación.

#### b) Previsión para cuentas dudosas

La Sociedad realiza la previsión para malos créditos conforme al criterio de la Gerencia, considerando la diferencia con el límite establecido en la Ley N° 5810/17 como gasto no deducible; y es expuesta en el activo como cuenta regularizadora del rubro créditos. Aquellos créditos que la Sociedad determina incobrables son cancelados contra dicha previsión.



Lic. Ronald Duerksen  
Contador



Temi Goertzen  
Síndico



Wilfried Ediger  
Presidente



## Notas a los Estados Financieros

### Al 31 de marzo de 2019 y 2018

#### c) Reconocimiento de Ingresos y Egresos

Los ingresos y egresos son reconocidos de acuerdo al criterio contable de lo devengado. Bajo tal criterio los efectos de las transacciones y otros eventos son reconocidos cuando ocurren y no cuando el efectivo es recibido o pagado.

#### NOTA 4. DISPONIBILIDADES

El saldo de este rubro al 31 de marzo de 2019 y 31 de diciembre de 2018 está compuesto de la siguiente manera:

Cuenta	Saldo expresado en Guaraníes al:	
	31/03/2019	31/12/2018
<b>Caja</b>		
Recaudaciones a Depositar US\$	0	125.741.133
Recaudaciones a Depositar Gs.	208.271.556	304.971.741
Caja Central US\$	102.119.013	0
Caja Sucursal CDE	311.158	409.904
Caja Sucursal Coronel Oviedo	38.459	6.381.204
Caja RRHH	38.187.701	50.549.939
Caja Viáticos	7.093.965	11.805.942
<b>Total Caja</b>	<b>356.021.852</b>	<b>499.859.863</b>
<b>Bancos</b>		
Banco Nacional de Fomento – Cta. Cte. Gs.	5.932.900	12.259.800
Banco Itaú S.A. – Cta. Cte. Gs.	141.063.882	11.942.135
Banco Itaú S.A. – Cta. Cte. US\$	396.936.302	4.900.182
Visión Banco S.A. – Caja de Ahorros	46.494.957	136.981.345
Banco Regional S.A. – Cta. Cte. Gs.	209.866.981	1.065.232.832
Banco Regional S.A. – Custodia de Cheques	9.536.040.673	4.266.637.448
Banco Sudameris S.A.E.C.A. – Cta. Cte. Gs.	13.731.592	1.840.362
Banco Sudameris S.A.E.C.A. – Cta. Cte. US\$	1.487.045	1.435.261
Banco BASA – Cta. Cte.	2.738.928	2.738.928
BBVA Banco – Cta. Cte. Gs	19.954.787	2.699.450
Banco Continental S.A. – Cta. Cte. Gs.	8.310.680	19.612.640
Banco Atlas S.A.E.C.A. – Cta. Cte. Gs.	7.943.819	7.306.295
Banco Do Brasil S.A. Cta. Cte. Gs.	5.926.836	5.926.836
Interfisa Banco S.A.E.C.A. – Cta. Cte. Gs.	19.871.930	10.895.430
Banco Familiar S.A.E.C.A. – Cta. Cte. Gs.	5.729.661	29.188.072
Bancop – Cta. Cte. Gs.	24.353.506	2.323.924
Banco Atlas S.A.E.C.A. – Cta. Cte. US\$	6.424.781	6.201.049
<b>Total Banco</b>	<b>10.452.809.260</b>	<b>5.588.121.989</b>
<b>TOTAL DISPONIBILIDADES</b>	<b>10.808.831.112</b>	<b>6.087.981.852</b>



Lic. Ronald Duerksen  
Contador



Terri Goertzen  
Síndico



Wilfried Ediger  
Presidente

## Notas a los Estados Financieros

Al 31 de marzo de 2019 y 2018

### NOTA 5. CREDITOS POR VENTAS

En este rubro se registran derechos contra terceros (clientes) por ventas realizadas a créditos en guaraníes, los cuales se exponen a continuación:

Cuenta	Saldo Expresado en Guaraníes al:	
	30/03/2019	31/12/2018
Deudores por Ventas	14.188.411.039	14.225.279.757
(-) Previsión p/ Cuentas Incobrables	-7.434.297.532	-6.834.297.532
Cheques Adelantados	10.829.544.032	13.605.083.455
Cheques Rechazados	6.301.700.054	5.327.139.926
<b>TOTALES</b>	<b>23.885.357.593</b>	<b>26.323.205.606</b>

### Composición de la Cartera de Créditos al 31/03/2019

Situación	Monto (en G.)	Previsiones	
		(en G.)	% Prev. s/Cartera
<b>A. Total Cartera no Vencida</b>	<b>25.017.955.071</b>	<b>7.434.297.532</b>	<b>29,72%</b>
<b>B. Composición Cartera Vencida</b>			
B.1. Normal	0	0	
B.2. En Gestión de Cobro (1)	6.301.700.054	0	0,00%
B.3. En Gestión de Cobro Judicial	0	0	0,00%
Sub-total Cartera Vencida	6.301.700.054	0	
<b>TOTAL DE LA CARTERA AL 31/03/2019 (A+B)</b>	<b>31.319.655.125</b>	<b>7.434.297.532</b>	<b>29,72%</b>
(-) TOTAL PREVISIONES AL 31/03/2019	-7.434.297.532		
<b>TOTAL NETO CARTERA DE CREDITOS AL 31/03/2019</b>	<b>23.885.357.593</b>		

Observaciones	
<b>Criterios de Clasificación utilizados</b>	
Normal	
En Gestión de Cobro	Desde el primer día de atraso
En Gestión de Cobro Judicial	


(1) Por política de la Sociedad, a partir del ejercicio 2018, la previsión realizada para cheques rechazados se expone junto con la previsión para cartera no vencida netamente.

### NOTA 6. OTROS CREDITOS

En este rubro se registran los adelantos a empleados, créditos impositivos y otros, los que se exponen a continuación:

Cuenta	Saldo Expresado en Guaraníes al:	
	31/03/2019	31/12/2018
Retención IVA	0	18.896.098
Retención Impuesto a la Renta	78.798.039	37.481.190
Impuesto al Valor Agregado	0	162.488.702
Adelanto de Sueldos y Remuneraciones	524.785.478	360.192.978
Garantía de Alquiler	18.183.996	32.283.996
Anticipo a Proveedores	10.001	199.367
<b>TOTALES</b>	<b>621.777.514</b>	<b>611.542.331</b>

  
Lic. Ronald Duerksen  
Contador

  
Temi Goertzen  
Síndico

  
Wilfried Ediger  
Presidente

## Notas a los Estados Financieros

Al 31 de marzo de 2019 y 2018

### NOTA 7. BIENES DE CAMBIO

El saldo de este rubro corresponde a las mercaderías en existencia al cierre del periodo cerrado al 31 de marzo de 2019 y 31 de diciembre de 2018. Las mercaderías están compuestas, entre otras, por existencias de repuestos de motocicletas y auto vehículos en general, cuyos saldos se detallan a continuación:

Cuenta	Saldo Expresado en Guaraníes al:	
	31/03/2019	31/12/2018
Mercaderías para reventa	55.436.502.414	59.098.804.129
Previsiones para obsolescencia	-250.000.000	-250.000.000
Mercaderías en curso	6.111.307.427	2.987.376.442
<b>TOTALES</b>	<b>61.297.809.841</b>	<b>61.836.180.571</b>

### NOTA 8. GASTOS PAGADOS POR ADELANTADO

Este rubro consigna los pagos por seguros contratados pendientes de devengamiento, conforme al criterio descrito en la Nota 3.f.


### NOTA 9. DEUDAS FINANCIERAS

Este rubro registra las obligaciones de la sociedad por deudas en concepto de préstamos con Bancos. La composición es la siguiente:

Cuenta	Saldo expresado en Guaraníes al:	
	31/03/2019	31/12/2018
<b>CORRIENTE</b>		
<b>Préstamos</b>		
Banco Itaú S.A.	2.865.432.346	3.465.641.015
Banco Itaú Intereses a Pagar	163.561.126	263.614.040
Banco Itaú Intereses No Devengados	-154.016.515	-242.536.894
Banco Regional S.A.E.C.A.	3.001.666.669	3.576.666.670
Banco Regional S.A.E.C.A - Intereses a Pagar	501.939.863	786.423.292
Banco Regional S.A.E.C.A. -Intereses No Devengados	-462.673.807	-777.387.241
Banco Regional S.A.E.C.A. -IVA No Devengado	-39.634.521	0
Banco BBVA	1.000.000.000	0
Banco BBVA - Intereses a Pagar	39.736.987	0
Banco BBVA -Intereses No Devengados	-34.918.539	0
Banco Familiar S.A.E.C.A.	1.870.813.894	3.565.983.802
Banco Familiar S.A.E.C.A. - Intereses a Pagar	79.552.532	146.714.679
Banco Familiar S.A.E.C.A. - Intereses No Devengados	-73.298.275	-132.379.792
Banco Atlas	761.695.160	1.007.167.510
Banco Atlas Intereses a Pagar	48.393.076	74.007.171
Banco Atlas Intereses No Devengados	-46.872.757	-70.939.863
<b>Total Préstamos</b>	<b>9.521.377.239</b>	<b>11.662.974.387</b>
<b>TOTAL CORRIENTE</b>	<b>9.521.377.239</b>	<b>11.662.974.387</b>
<b>NO CORRIENTE</b>		
Banco Regional	5.123.333.326	5.123.333.326
Banco Regional Intereses a Pagar	931.355.757	930.866.716
Banco Regional Intereses No Devengados	-838.386.164	-930.866.716
Banco Regional S.A.E.C.A. -IVA No Devengado	-84.609.866	0
Banco Itaú S.A.	1.781.993.480	1.781.993.480



Lic. Ronald Duerksen  
Contador



Temi Goertzen  
Síndico



Wilfried Ediger  
Presidente

## Notas a los Estados Financieros

Al 31 de marzo de 2019 y 2018

Cuenta	Saldo expresado en Guaraníes al:	
	31/03/2019	31/12/2018
Banco Itaú S.A. Intereses a Pagar	56.247.118	46.700.256
Banco Itaú S.A. Intereses no Devengados	-47.189.889	-46.700.256
Banco Atlas S.A.	529.583.907	529.583.907
Banco Atlas S.A. Intereses a Pagar	10.474.917	9.417.884
Banco Atlas S.A. Intereses no Devengados	-9.417.885	-9.417.884
Banco Familiar S.A.E.C.A.	768.778.982	768.778.982
Banco Familiar S.A.E.C.A. - Intereses a Pagar	17.053.989	12.746.274
Banco Familiar S.A.E.C.A. - Intereses No Devengados	-13.302.107	-12.746.274
<b>TOTAL NO CORRIENTE</b>	<b>8.225.915.565</b>	<b>8.203.689.695</b>
<b>TOTAL DEUDAS FINANCIERAS</b>	<b>17.747.292.804</b>	<b>19.866.664.083</b>

### NOTA 10. DEUDAS COMERCIALES

Este rubro registra los compromisos pendientes de pago con proveedores relacionados con la compra de mercaderías. El saldo al 31 de marzo de 2019 y 31 de diciembre de 2018, se halla compuesto de la siguiente forma:

Cuenta	Saldo expresado en Guaraníes al:	
	31/03/2019	31/12/2018
Proveedores de Bienes y Servicios	469.004.520	511.456.690
Adelanto de Clientes	444.950.207	111.892.444
<b>TOTALES</b>	<b>913.954.727</b>	<b>623.349.134</b>

### NOTA 11. DEUDAS SOCIALES E IMPOSITIVAS

Esta cuenta registra las provisiones para pagos de aportes sociales e impuestos, al 31 de marzo de 2019 y 31 diciembre de 2018, respectivamente:

Cuenta	Saldo expresado en Guaraníes al:	
	31/03/2019	31/12/2018
Dto. 13424 Ret. IVA a Pagar	21.371.446	22.039.658
Impuesto a la Renta a Pagar	195.000.000	0
Impuesto al Valor Agregado	284.358.626	
Instituto de Previsión Social a Pagar	152.664.533	142.096.516
<b>TOTALES</b>	<b>653.394.605</b>	<b>164.136.174</b>


### NOTA 12. OTROS PASIVOS

Esta cuenta registra pasivos tales como provisiones, provisiones y dividendos a pagar, al 31 de marzo de 2019 y 31 de diciembre de 2018, respectivamente:

Cuenta	Saldo expresado en Guaraníes al:	
	31/03/2019	31/12/2018
Provisión para Impuesto a la Renta	357.154.278	0
Provisión para Donaciones	120.920.000	0
Provisión para Aguinaldo	148.194.594	0
Provisión p/ Publicidad y Propaganda	30.000.000	0
Provisión p/ Viaje al Exterior	12.000.000	0
Dividendos a Pagar	3.900.000.000	0
<b>TOTALES</b>	<b>4.568.268.872</b>	<b>0</b>

  
Lic. Ronald Duerksen  
Contador

  
Terri Goertzen  
Síndico

  
Wilfried Ediger  
Presidente

## Notas a los Estados Financieros

Al 31 de marzo de 2019 y 2018

### NOTA 13. VENTAS NETAS

Esta cuenta registra las ventas de mercaderías deducidas las devoluciones y los descuentos concedidos. Al 31 de marzo de 2019 y 2018 se encuentra conformada de la siguiente manera:

Cuenta	Saldo expresado en Guaraníes al:	
	31/03/2019	31/03/2018
Ventas de Mercaderías	24.461.004.870	25.115.010.233
Alquileres Cobrados	0	750.000
(-) Descuentos	-106.011.865	-95.180.381
(-) Devoluciones	-730.853.049	-718.038.567
<b>TOTALES</b>	<b>23.624.139.956</b>	<b>24.302.541.285</b>

### NOTA 14. OTROS INGRESOS

Este rubro registra todos los otros ingresos operativos y no operativos. La composición es la siguiente:

Cuenta	Saldo expresado en Guaraníes al:	
	31/03/2019	31/03/2018
Venta de Bienes de Uso	0	71.917.209
Intereses Cobrados	3.536.363	54.989.471
Diferencia de Cambios	6.818.702	19.138.057
Ingresos Varios	23.419.899	24.333.357
<b>TOTALES</b>	<b>33.774.964</b>	<b>170.378.094</b>

### NOTA 15. HECHOS POSTERIORES

A la fecha no existen informaciones sobre hechos posteriores al cierre del ejercicio que puedan alterar la estructura patrimonial y los resultados, ni que puedan impactar o requerir ajustes a los estados financieros.

\*\*\*\*\*



Lic. Ronald Duerksen  
Contador



Temi Goertzen  
Síndico



Wilfried Ediger  
Presidente

PROPIEDADES, PLANTA Y EQUIPO

ANEXO A

N°	Cuentas	VALORES DE ORIGEN					DEPRECIACIONES					NETO RESULTANTE
		AL INICIO	ALTAS	BAJAS	REVALUO	AL CIERRE	AL INICIO	ALTAS	BAJAS	REVALUO	ACUMULADO	
1	Terrenos	13.160.731.529	0	0	100.292.937	13.261.024.466	0	0	0	0	0	13.261.024.466
2	Edificios	4.475.127.339	0	0	33.782.370	4.508.909.709	229.413.950	28.053.123	0	0	257.467.073	4.251.442.636
3	Obras - Ñemby	20.110.768.469			140.177.400	20.250.945.869	2.528.852.525	126.983.607			2.655.836.132	17.595.109.737
4	Obras Km 5	1.322.809.465			6.379.866	1.329.189.331	36.423.061	4.792.398			41.215.459	1.287.973.872
5	Obras 4 Mojonos	62.651.650	318.181.818		242.163	381.075.631	640.366	160.092			800.458	380.275.173
6	Instalaciones	4.376.019.992	57.045.455		19.165.680	4.452.231.127	2.296.815.207	106.238.061			2.403.053.268	2.049.177.859
7	Máquinas y Equipos de Taller	512.509.211			2.455.239	514.964.450	33.722.785	8.430.696			42.153.481	472.810.969
8	Herramientas y enseres	731.138.038	2.510.000	0	1.446.981	735.095.019	624.701.997	20.936.382	0	0	645.638.379	89.456.640
9	Muebles y equipos	1.217.125.646	44.460.955	0	4.338.213	1.265.924.814	766.839.891	29.450.478	0	0	796.290.369	469.634.445
10	Equipos de informática	1.412.435.512	62.294.052	0	1.099.011	1.475.828.575	1.303.113.787	14.396.547	0	0	1.317.510.334	158.318.241
11	Rodados	2.061.304.689	0	0	4.533.522	2.065.838.211	1.693.162.582	55.022.529	0	0	1.748.185.111	317.653.100
12	Mejoras en predio ajeno	1.355.087.075	0	0	1.765.599	1.356.852.674	1.197.455.010	17.532.525	0	0	1.214.987.535	141.865.139
13	Bienes a Conformar Inmuebles	414.071.429	387.921.600	0	0	801.993.029	0	0	0	0	0	801.993.029
<b>Totales al 31/03/2019</b>		<b>51.211.780.044</b>	<b>872.413.880</b>	<b>0</b>	<b>315.678.981</b>	<b>52.399.872.905</b>	<b>10.711.141.161</b>	<b>411.996.438</b>	<b>0</b>	<b>0</b>	<b>11.123.137.599</b>	<b>41.276.735.306</b>
<b>Totales al 31/12/2018</b>		<b>48.210.900.082</b>	<b>2.884.194.127</b>	<b>658.429.358</b>	<b>775.115.192</b>	<b>51.211.780.044</b>	<b>9.158.637.075</b>	<b>1.777.745.524</b>	<b>196.665.019</b>	<b>28.576.419</b>	<b>10.711.141.161</b>	<b>40.500.638.883</b>

Las notas y anexos que se acompañan forman parte integrante de estos estados financieros.

Lic. Ronald Duerksen F.  
Contador

Jemi Goertzen  
Sindico

Wilfried Ediger  
Presidente

**BALANCE GENERAL AL 31 DE MARZO DE 2019  
CON CIFRAS COMPARATIVAS AL 31 DE DICIEMBRE DE 2018  
(Expresado en Guaraníes)**


**ACTIVOS INTANGIBLES**


ANEXO B

CUENTAS	VALORES DE ORIGEN			AMORTIZACIONES				NETO RESULTANTE	
	AL INICIO DEL PERIODO	AUMENTO	DISMINUCION	AL CIERRE DEL PERIODO	ACUMULADAS AL INICIO PERIODO	DEL PERIODO	BAJAS		ACUM.AL CIERRE DEL PERIODO
Software Informático	371.702.389	0	0	371.702.389	171.987.601	0	0	171.987.601	199.714.788
<b>Totales 31/03/2019</b>	<b>371.702.389</b>	<b>-</b>	<b>0</b>	<b>371.702.389</b>	<b>171.987.601</b>	<b>0</b>	<b>0</b>	<b>171.987.601</b>	<b>199.714.788</b>
<b>Totales 31/12/2018</b>	<b>308.460.191</b>	<b>63.242.198</b>	<b>0</b>	<b>371.702.389</b>	<b>171.987.601</b>	<b>0</b>	<b>0</b>	<b>171.987.601</b>	<b>199.714.788</b>

Las notas y anexos que se acompañan forman parte integrante de estos estados financieros.

  
Lic. Ronald Duerksen F.  
Contador

  
Temi Goertzen  
Síndico

  
Wilfried Ediger  
Presidente

**BALANCE GENERAL AL 31 DE MARZO DE 2019  
CON CIFRAS COMPARATIVAS AL 31 DE DICIEMBRE DE 2018  
(Expresado en Guaraníes)**


**INVERSIONES, ACCIONES, DEBENTURES Y OTROS TITULOS EMITIDOS EN SERIE  
PARTICIPACION EN OTRAS SOCIEDADES**


**ANEXO C**

DENOMINACION Y CARACTERISTICAS DE LOS VALORES DEL EMISOR	CLASE	VALOR NOMINAL UNITARIO	CANTIDAD	VALOR NOMINAL TOTAL	VALOR PATRIMONIAL PROPORCIONAL	VALOR DE LIBROS	VALOR DE COTIZACION	% DE PARTICIPACION	INFORMACION SOBRE EL EMISOR			
									ACTIVIDAD PRINCIPAL	CAPITAL	S/ ULTIMO BALANCE	
											RESULTADO	PATRIMONIO NETO
PIONEROS DEL CHACO S.A.	Ord.	5.000.000	5	25.000.000	22.175.964	25.000.000	4.435.193	0,18	Servicios relacionados al transporte aéreo.	14.255.000.000	(1.550.262.308)	12.644.734.952
<b>Totales 31/03/2019</b>				<b>25.000.000</b>	<b>22.175.964</b>	<b>25.000.000</b>	<b>4.435.193</b>			<b>14.255.000.000</b>	<b>(1.550.262.308)</b>	<b>12.644.734.952</b>
<b>Totales 31/12/2018</b>				<b>25.000.000</b>	<b>22.175.964</b>	<b>25.000.000</b>	<b>4.435.193</b>			<b>14.255.000.000</b>	<b>(1.550.262.308)</b>	<b>12.644.734.952</b>

Las notas y anexos que se acompañan forman parte integrante de estos estados financieros.

  
Lic. Ronald Duerksen F.  
Contador

  
Temi Goertzen  
Síndico

  
Wilfried Ediger  
Presidente




**BALANCE GENERAL AL 31 DE MARZO DE 2019  
CON CIFRAS COMPARATIVAS AL 31 DE DICIEMBRE DE 2018  
(Expresado en Guaraníes)**


**OTRAS INVERSIONES**


**ANEXO D**

CUENTAS	VALOR DE COSTO	AMORTIZAC.	VALOR DE COTIZACION	VALOR REGISTRADO 31/03/2019	VALOR REGISTRADO 31/12/2018
INVERSIONES CORRIENTES (DETALLAR)					
SUBTOTAL	(NO APLICABLE)				
INVERSIONES NO CORRIENTES (DETALLAR)					
SUBTOTAL					
TOTALES					

Las notas y anexos que se acompañan forman parte integrante de estos estados financieros.

  
Lic. Ronald Duerksen F.  
Contador

  
Temi Goertzen  
Síndico

  
Wilfried Ediger  
Presidente

**BALANCE GENERAL AL 31 DE MARZO DE 2019  
CON CIFRAS COMPARATIVAS AL 31 DE DICIEMBRE DE 2018  
(Expresado en Guaraníes)**

**COSTO DE MERCADERIAS O PRODUCTOS VENDIDOS O SERVICIOS PRESTADOS**

**ANEXO F**

DETALLE	EJERCICIO AL 31/03/2019	EJERCICIO AL 31/12/2018
<b>I. COSTO DE MERCADERIAS O PRODUCTOS VENDIDOS</b>		
Existencias al Comienzo del Ejercicio Mercaderías de reventa	61.297.809.841	47.765.963.636
Compras y Costos de Producción del Ejercicio a) Compras	14.781.575.248	18.105.847.838
Existencia al cierre del Ejercicio Mercaderías de reventa	61.836.180.571	51.639.011.286
<b>II. COSTO DE SERVICIOS PRESTADOS</b>		
COSTO DE MERCADERIAS O PRODUCTOS VENDIDOS Y SERVICIOS PRESTADOS	<b>14.243.204.518</b>	<b>14.232.800.188</b>

Las notas y anexos que se acompañan forman parte integrante de estos estados financieros.

Lic. Ronald Duerksen F.  
Contador

Temi Goertzen  
Síndico

**BALANCE GENERAL AL 31 DE MARZO DE 2019  
CON CIFRAS COMPARATIVAS AL 31 DE DICIEMBRE DE 2018  
(Expresado en Guaraníes y Moneda Extranjera)**

**ACTIVOS Y PASIVOS EN MONEDA EXTRANJERA**

**ANEXO G**

DETALLE	MONEDA EXTRANJERA			MONEDA LOCAL	
	CLASE	MONTO	CAMBIO VIGENTE	31/03/2019	31/12/2018
<b>ACTIVO</b>					
<b>ACTIVOS CORRIENTES</b>					
<b>DISPONIBILIDADES</b>					
Recaudaciones a Depositari	US\$	16.537,01	6.175,18	102.119.013	125.741.133
Banco Itaú S.A.	US\$	64.279,31	6.175,18	396.936.302	4.900.182
Banco Sudameris S.A.E.C.A.	US\$	240,81	6.175,18	1.487.045	1.435.261
Banco Atlas S.A.	US\$	1.040,42	6.175,18	6.424.781	6.201.049
<b>CLIENTES</b>					
Deudores por Ventas	US\$	8.300,00	6.175,18	51.253.994	49.469.162
<b>IMPORTACIONES EN CURSO</b>					
Mercaderías en Curso	US\$	989.656,56	6.175,18	6.111.307.427	2.987.376.442
<b>TOTAL ACTIVO</b>	<b>US\$</b>	<b>1.080.054,11</b>		<b>6.669.528.562</b>	<b>3.175.123.229</b>
<b>PASIVOS CORRIENTES</b>					
<b>DEUDAS COMERCIALES</b>					
Proveedores de bienes y servicios	US\$	35.767,86	6.187,55	221.315.422	259.819.313
<b>TOTAL PASIVO</b>	<b>US\$</b>	<b>35.767,86</b>		<b>221.315.422</b>	<b>259.819.313</b>

Las notas y anexos que se acompañan forman parte integrante de estos estados financieros.

Lic. Ronald Duerksen F.  
Contador

Temi Goertzen  
Sindico

Wilfried Ediger  
Presidente

ANEXO H

BALANCE GENERAL AL 31 DE MARZO DE 2019 Y 2018  
(Expresado en Guaraníes)

INFORMACION REQUERIDA SOBRE COSTOS Y GASTOS

RUBROS	GASTOS DE COMERCIALIZACION	GASTOS DE ADMINISTRACION	GASTOS FINANCIEROS	GASTOS NO OPERATIVOS	TOTAL	
					31/03/2019	31/03/2018
Remuneraciones de administradores, directores, síndicos y consejo de vigilancia	154.306.844	342.448.126	0	0	496.754.970	434.106.220
Sueldos y Jornales	2.071.849.096	0	0	0	2.071.849.096	1.960.954.222
Contribuciones sociales	180.875.688	0	0	0	180.875.688	321.240.168
Regalías y honorarios por servicios técnicos	80.917.224	87.813.139	0	0	168.730.363	168.257.919
Gastos de publicidad y propaganda	58.987.817	0	0	0	58.987.817	87.159.096
Servicios Básicos	0	78.099.948	0	0	78.099.948	67.687.344
Impuestos, Tasas y contribuciones	0	40.986.739	0	0	40.986.739	65.082.431
Intereses a bancos y Bonos	0	0	374.860.584	0	374.860.584	553.488.364
Diferencia de Cambio	0	0	0	6.262.643	6.262.643	1.630.887
Depreciación de propiedades, planta y equipo	411.996.438	0	0	0	411.996.438	416.958.346
Gastos de rodados	37.893.025	0	0	0	37.893.025	32.961.705
Créditos incobrables	619.641.162	0	0	0	619.641.162	601.608.477
Otros Gastos	628.860.667	658.723.035	0	0	1.287.583.702	1.177.392.367
<b>TOTALES 31/03/2019</b>	<b>4.245.327.961</b>	<b>1.208.070.987</b>	<b>374.860.584</b>	<b>6.262.643</b>	<b>5.834.522.175</b>	<b>0</b>
<b>TOTALES 31/03/2018</b>	<b>4.212.553.761</b>	<b>1.120.854.534</b>	<b>553.488.364</b>	<b>1.630.887</b>	<b>0</b>	<b>5.888.527.546</b>

Las notas y anexos que se acompañan forman parte integrante de estos estados financieros.

Lic. Ronald Duerksen F.  
Contador

Joni Goertzen  
Síndico

Wilfried Ediger  
Presidente

**BALANCE GENERAL AL 31 DE MARZO DE 2019 Y 2018**

**DATOS ESTADISTICOS**

**ANEXO I**

INDICADORES OPERATIVOS	ACUMULADO AL FIN DEL PERIODO	
	31/03/2019	31/03/2018
Volumen de Ventas (miles de guaraníes)	23.624.139	24.302.541
Cantidad de Empleados y Obreros	130	130
Consumo de Energía (miles de guaraníes)	37.166	35.910
Cantidad de Sucursales (unidades físicas)	4	4

Las notas que se acompañan forman parte integrante de estos estados financieros.

  
Lic. Ronald Duerksen F.  
Contador

  
Temi Goertzen  
Síndico

  
Wilfried Ediger  
Presidente

**BALANCE GENERAL AL 31 DE MARZO DE 2019  
CON CIFRAS COMPARATIVAS AL 31 DE DICIEMBRE DE 2018  
(Expresado en Guaraníes)**

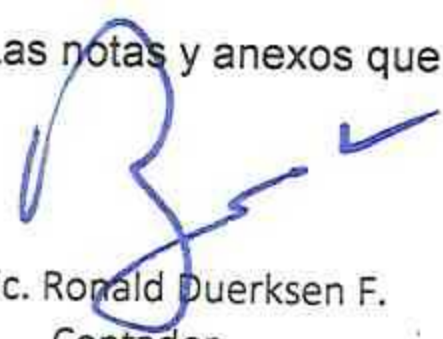
**INDICES ECONOMICOS - FINANCIEROS**


ANEXO J

INDICADORES OPERATIVOS	ACUMULADO AL FIN DEL PERIODO	
	30/03/2019	31/12/2018
LIQUIDEZ (1)	6,20	6,07
ENDEUDAMIENTO (2)	0,14	0,18
RENTABILIDAD (3)	0,03	0,22

1) <u>Activo Corriente</u>	<u>97.028.600.225</u>	6,20
Pasivo Corriente	15.656.995.443	
2) <u>Total del Pasivo</u>	<u>15.656.995.443</u>	0,14
Patrimonio Neto	114.647.139.311	
3) <u>Resultado antes del Impuesto a la Renta</u>	<u>3.580.188.227</u>	0,03
Patrimonio Neto Excluido el Resultado del Ejerc.	111.472.855.362	

Las notas y anexos que se acompañan forman parte integrante de estos estados financieros.

  
Lic. Ronald Duerksen F.  
Contador

  
Temi Goertzen  
Síndico

  
Wilfried Ediger  
Presidente

**MERCOTEC S.A.E.**

**Informe del Síndico correspondiente al período del 01/01/2019 al 31/03/2019.-**

Asunción, 06 de Mayo de 2019.-

A los Directores de Mercotec S.A.E.

**Estimados Señores:**

En mi carácter de SINDICO TITULAR he fiscalizado la dirección y administración de MERCOTEC S.A.E., durante el período del 01 de Enero de 2019 al 31 de Marzo de 2019.

Al efecto, analice conceptualmente el BALANCE GENERAL, y el ESTADO DE RESULTADOS, al 31 de Marzo de 2019.

Por lo así expuesto, en mi opinión los estados contables están presentados conforme a las normas vigentes y la actuación del Directorio se ajustó a la ley y a los estatutos sociales.

Atentamente,

  
.....  
Lic. Temi R. Goertzen K.  
Síndico Titular

**TEMI RANDO**  
**GOERTZEN**  
**KLASSEN**

Firmado digitalmente  
por TEMI RANDO  
GOERTZEN KLASSEN  
Fecha: 2019.05.30  
17:11:03 -04'00'