



Por el ejercicio anual N° 9 iniciado el 01 de enero de 2013 al 31 de marzo de 2013, y presentado en forma comparativa con el mismo periodo del ejercicio anterior.

Denominación: Negofin S.A.E.C.A.
Domicilio Legal: Juan E. O'Leary N° 215 c/ Pte. Franco - Galería
Actividad Principal: Administración de cartera de préstamos para consumo y otros créditos

Inscripción en el Registro Público de Comercio bajo el N° 344 al folio 3817 y siguientes, Serie "H" del 27 de mayo del 2.005 constituida por Escritura Pública N° 8 de fecha 1 de abril de 2005, pasada ante la Escribana Público, Sra. Lilia Irechi Ballasch Guerra, modificado por Escritura Pública N° 23 de fecha 25 de mayo de 2006, pasada ante la Escribana Pública Lilia Irechi Ballasch Guerra, inscrita en el Registro Público de Comercio bajo el N° 405, serie "C", folio N° 3555 del 24 de julio de 2006, modificado por Escritura N° 14 de fecha 5 de abril de 2010, inscripto en el Registro Público de Comercio bajo el N° 337, serie "D", folio N° 3511 de fecha 15 de abril de 2010, modificado por Escritura Pública N° 31 de fecha 20 de mayo de 2011, inscripto en el Registro Público de Comercio bajo el N° 261, serie "C", folio 2623 de fecha 10 de junio de 2011, modificado por Escritura Pública N° 70 de fecha 14 de octubre de 2011, inscripto en el Registro Público de Comercio bajo el N° 1243, serie "F", folio 6723 y sgts. de fecha 20 de diciembre de 2011 todas pasadas ante la Escribana Pública Sra. Lilia Irechi Ballasch Guerra.

Inscripción en la Comisión Nacional de Valores: SECA091 - Res. N° 56/12 - 30/10/12

Fecha de Vencimiento del estatuto o contrato social: 99 años

Composición del Capital:

Acciones: 60.000 acciones de G. 1.000.000 c/u

A	Cantidad	Tipo	N° de Votos que otorga c/u	Suscripto	Integrado
				G.	G.
	7.200	Ordinarias Clase A	5	7.200.000.000	7.200.000.000
	8.200	Ordinarias Clase A	5	8.200.000.000	8.200.000.000
	3.800	Ordinarias Clase A	5	3.800.000.000	3.800.000.000
	800	Ordinarias Clase A	5	800.000.000	800.000.000
	Sub Total			20.000.000.000	20.000.000.000

B	Cantidad	Tipo	N° de Votos que otorga c/u	Suscripto	Integrado
				G.	G.
	700	Preferidas Grupo A	0	700.000.000	700.000.000
	400	Preferidas Grupo A	0	400.000.000	400.000.000
	1.260	Preferidas Grupo B	0	1.260.000.000	1.260.000.000
	940	Preferidas Grupo B	0	940.000.000	940.000.000
	200	Preferidas Grupo B	0	200.000.000	200.000.000
	1.200	Preferidas Grupo C	0	1.200.000.000	1.200.000.000
	365	Preferidas Grupo D	0	365.000.000	365.000.000
	135	Preferidas Grupo D	0	135.000.000	135.000.000
	400	Preferidas Grupo D	0	400.000.000	400.000.000
	2.410	Preferidas Grupo E	0	2.410.000.000	2.410.000.000
	200	Preferidas Grupo E	0	200.000.000	200.000.000
	200	Preferidas Grupo E	0	200.000.000	200.000.000
	70	Preferidas Grupo E	0	70.000.000	70.000.000
	200	Preferidas Grupo E	0	200.000.000	200.000.000
	220	Preferidas Grupo E	0	220.000.000	220.000.000
	4.750	Preferidas Grupo F	0	4.750.000.000	4.750.000.000
	1.950	Preferidas Grupo F	0	1.950.000.000	1.950.000.000
	4.400	Preferidas Grupo F	0	4.400.000.000	4.400.000.000
	10.000	Preferidas Grupo G	0	10.000.000.000	10.000.000.000
	Sub Total			30.000.000.000	30.000.000.000
	TOTAL			50.000.000.000	50.000.000.000

[Signature]
Contador

[Signature]
Síndico

[Signature]
Presidente



NEGOFIN S.A.E.C.A.



BALANCE O ESTADO DE SITUACION PATRIMONIAL AL 31/03/2013 COMPARATIVO CON EL PERIODO 2012
(En miles de guaraníes)

ACTIVOS			PASIVOS		
ACTIVO CORRIENTE	31/03/2013	31/03/2012	PASIVO CORRIENTE	31/03/2013	31/03/2012
CIRCULANTE					
Disponibilidades (Nota 3)	1.348.659	2.166.871	Cuentas a Pagar (Nota 9)	2.312.628	4.120.489
Inversiones Temporarias (Anexo C)	0	0	Deudas Financieras a C. Plazo (Nota 10)	46.513.734	27.166.744
Créditos por Ventas corto plazo (Nota 4)	106.129.546	64.205.890	Remunerac. y Cargas Sociales (Nota 11)	2.196.385	1.185.288
Otros Créditos (Nota 5)	38.019	31.490	Cargas Fiscales a Pagar (Nota 12)	624.846	2.502.260
Bienes de Cambio	0	0	Dividendos a Pagar	0	9.861.594
Otros Activos (Nota 6)	575.335	2.495.306	Provisiones (Nota 13)	3.194.792	765.787
			Provisiones (Anexo E)	3.552.578	1.472.831
Total del Activo Corriente	108.091.559	68.899.557	Total del Pasivo Corriente	58.394.963	47.074.993
ACTIVO NO CORRIENTE					
Otros Créditos	0	0	PASIVO NO CORRIENTE		
Créditos por Ventas (Nota 4)	15.734.636	34.696.839	Cuentas a Pagar	0	0
Bienes de Cambio	0	0	Deudas Financieras a L. Plazo (Nota 10)	0	76.343
Inversiones Permanentes (Anexos C y D)	97.000	97.000	Provisiones (Anexo E)	578.326	1.066.532
Bienes de Uso (Anexo A y Nota 7)	1.955.406	1.803.290	Total del Pasivo no Corriente	578.326	1.142.875
Activos Intangibles (Anexo B y Nota 8)	762.835	0	Total del Pasivo		
Otros Activos (Nota 6)	0	0		58.973.289	48.217.868
Total del Activo no Corriente	18.549.877	36.597.129	PATRIMONIO NETO		
Total del Activo	126.641.436	105.496.686	Capital Social (Nota 14)	50.000.000	50.000.000
			Aportes para Futuro Aumento	0	0
			Reservas	1.679.369	871.790
			Resultados Acumulados	13.974.833	0
			Resultados del Ejercicio	2.013.945	6.407.028
			TOTAL PATRIMONIO NETO	67.668.147	57.278.818
			Total del Pasivo y Patrimonio Neto	126.641.436	105.496.686

CUENTAS DE CONTINGENCIAS Y DE ORDEN					
DEUDORAS			ACREEDORAS		
	31/03/2013	31/03/2012		31/03/2013	31/03/2012
Cuentas de Orden (Nota 15)	11.155.427	17.674.199	Cuentas de Orden (Nota 15)	11.155.427	17.674.199
TOTAL	11.155.427	17.674.199	TOTAL	11.155.427	17.674.199

Las notas y anexos que se acompañan son parte integrante de los estados financieros.

Contador

Gerente

Presidente



NEGOFIN S.A.E.C.A.

ESTADO DE RESULTADOS


(En miles de guaraníes)

Por el ejercicio finalizado el 31/03/2013 comparativo con el periodo 2012




	Ejercicio Finalizado el	
	31/03/2013	31/03/2012
Ventas Netas	14.591.647	16.130.935
Ingresos Varios	2.104.573	2.394.075
Costo Financiero (Anexo H)	3.173.760	1.455.753
Gastos de comercialización (Anexo H)	5.809.552	4.919.421
Gastos de administración (Anexo H)	5.488.509	5.030.916
Resultado de Inversiones Permanentes	0	0
Resultado Financiero y por Tenencia	0	0
Ganancia (Pérdida) Ordinaria	2.224.399	7.118.920
Resultados Extraordinarios	0	0
Impuesto a la Renta	210.454	711.892
Ganancia o Pérdida del Ejercicio	2.013.945	6.407.028

Las notas y los anexos que se acompañan son parte integrante de los estados contables


Contador


Síndico


Presidente



NEGOFIN S.A.E.C.A.
ESTADO DE EVOLUCION DEL PATRIMONIO NETO

Por el ejercicio finalizado el 31/03/13 comparativo con cifras del ejercicio anterior
(En miles de Guaraníes)

RUBROS	Ejercicio finalizado el						31/03/2012			
	Aportes de los Socios		Total	Ganancias Reservadas		Total		Resultados no Asignados	Total del Patrimonio Neto	
	Capital Social	Primas de Emisión		Aportes no Capitalizados	Revalúos					Reserva Legal
Saldo al inicio del ejercicio	50.000.000	0	0	0	1.409.384	269.985	1.679.369	13.974.833	65.654.202	61.226.463
- Segun estados contables del ejercicio anterior										
- Ajustes del saldo	50.000.000	0	0	0	1.409.384	269.985	1.679.369	13.974.833	65.654.202	61.226.463
Saldo Ajustados										
Suscripción de acciones ordinarias										
Clase votos valor nominal										
Capitalización del revalúo	0							0		0
Capitalización de compromisos de aportes								0		0
Distribución de resultados acumulados								0		0
* Reserva Legal del ejercicio					0			0		0
* Otras Reservas								0		0
* Dividendos en Efectivo (o en especie)								0		0
Revalúo						0		0		0
Desafectación de reservas								0		0
Aportes Irrevocables								0		0
Ganancia del Periodo según Estado de Resultados								2.013.945	2.013.945	6.407.028
Saldo al cierre del ejercicio 31/03/13	50.000.000	0	0	0	1.409.384	269.985	1.679.369	15.988.778	67.668.147	61.226.463
Saldo al cierre del ejercicio 31/03/12	50.000.000	0	0	0	673.867	197.923	871.790	6.407.028	57.278.818	57.278.818

[Signature]
Presidente

[Signature]
Comisario





ANEXO II MODELOS DE ESTADOS CONTABLES BASICOS Y ANEXOS A LOS MISMOS SEGÚN
RESOLUCION N° 5/92 Método directo



NEGOFIN S.A.E.C.A.

ESTADO DE ORIGEN Y APLICACIÓN DE FONDOS

(En miles de guaraníes)

Por el ejercicio finalizado el 31/03/2013 comparativo con el ejercicio anterior

	Ejercicio Finalizado el	
	31/03/2013	31/03/2012
VARIACION DE FONDOS		
Fondos al inicio del ejercicio	2.166.871	1.421.436
Ajustes de ejercicios anteriores	0	0
Fondos ajustados al inicio del ejercicio	2.166.871	1.421.436
Aumento (Disminución) de fondos	4.131.795	745.435
Fondos al cierre del ejercicio	6.298.666	2.166.871
CAUSAS DE VARIACION DE LOS FONDOS		
Ventas Cobradas	16.499.634	12.481.909
Intereses Cobrados	16.499.634	12.481.909
Menos: Egresos ordinarios pagados (Nota _)	-18.783.185	-11.594.386
Más: Otros ingresos ordinarios cobrados (Nota _)	243.099	378.945
Fondos originados (aplicados) en operaciones ordinarias	-2.040.452	1.266.468
Integración acciones	0	40.000.000
Nuevas deudas largo plazo	18.431.066	-39.149.934
Nuevas deudas a corto plazo	0	0
Otras causas de orígenes de fondos	18.431.066	850.066
Total de orígenes de fondos	16.390.614	2.116.534
Pago de deudas a corto plazo	-18.265.590	-918.834
Pagos a Proveedores	-18.265.590	-918.834
Pago anticipado de deudas a largo plazo	0	0
Pagos por adquisiciones de bienes de uso	-208.685	0
Compra de propiedad, planta y equipo	-208.685	0
Retiros de socios	8.303.323	0
Compras de inversiones permanentes	0	-97.000
Otras causas de aplicaciones de fondos	-2.087.867	-355.265
Impuesto a la Renta	-2.087.867	-355.265
Aumento (disminución) de fondos	4.131.795	745.435

Las Notas y Anexos que se acompañan son parte integrante de los estados contables

[Signature]
Contador

[Signature]
Socios

[Signature]
Presidente



NOTAS A LOS ESTADOS FINANCIEROS AL 31 DE MARZO DE 2013

NOTA 1 - ACTIVIDAD DE LA EMPRESA

La firma Negofin S.A.E.C.A., con domicilio legal en la ciudad de Asunción, Capital de la República del Paraguay.

La firma fue constituida por Escritura Pública N° 8 de fecha 01 de abril de 2005 pasada ante la Escribana Público, Sra. Lilia Irechi Ballasch Guerra, modificado por Escritura Pública N° 23 de fecha 25 de mayo de 2006, pasada ante la Escribana Publica Lilia Irechi Ballasch Guerra, inscrita en el Registro Público de Comercio bajo el N° 405, serie "C", folio N° 3555 del 24 de julio de 2006, modificado por Escritura N° 14 de fecha 5 de abril de 2010, inscripto en el Registro Público de Comercio bajo el N° 337, serie "D", folio N° 3511 de fecha 15 de abril de 2010, modificado por Escritura Pública N° 31 de fecha 20 de mayo de 2011, inscripto en el Registro Público de Comercio bajo el N° 261, serie "C", folio 2623 de fecha 10 de junio de 2011, modificado por Escritura Pública N° 70 de fecha 14 de octubre de 2011, , inscripto en el Registro Público de Comercio bajo el N° 1243, serie "F", folio 6723 y sgts. de fecha 20 de diciembre de 2011 todas pasadas ante la Escribana Publica Sra. Lilia Irechi Ballasch Guerra.

La actividad principal de la empresa lo constituye la Administración de cartera de préstamos para consumo y microcréditos.

Fue reconocida como S.A.E.C.A. por la Comisión Nacional de Valores, el 30 de octubre de 2012 mediante Resolución N°56/12.

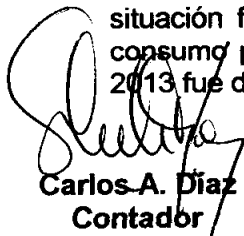
NOTA 2 – RESUMEN DE LAS PRINCIPALES POLÍTICAS CONTABLES


A continuación se resumen las políticas de contabilidad más significativas aplicadas por la Sociedad:

a. Bases de contabilización

Los estados financieros se han preparado sobre la base de costos históricos, excepto para el caso de los saldos en moneda extranjera y bienes de uso según se explica en los puntos b. y d. de la presente nota, y no reconocen en forma integral los efectos de la inflación en la situación patrimonial y financiera de la Sociedad, en los resultados de sus operaciones y en los cambios en su situación financiera, en atención a que la corrección monetaria no constituye una práctica contable de aceptación generalizada en el Paraguay.

De haberse aplicado una corrección monetaria integral de los estados financieros, podrían haber surgido diferencias en la presentación de la situación patrimonial y financiera de la Sociedad, en los resultados de sus operaciones y en los cambios en su situación financiera al 31 de marzo de 2013. Según el índice general de precios del consumo publicado por el Banco Central del Paraguay, la inflación acumulada del año 2013 fue de 0.3%.


Carlos A. Díaz
Contador


José Jara Manzeni
Sindico


Gustavo Borgognon
Representante Legal



b. Moneda extranjera

Los activos y pasivos en moneda extranjera se encuentran valuados a los tipos de cambio vigentes a la fecha del balance general (G4.022 y G 4.028) por US\$ 1 tipo comprador y vendedor respectivamente al 31 de marzo de 2013).

Las diferencias de cambio originadas por fluctuaciones en los tipos de cambio producidos entre las fechas de concertación de las operaciones y su liquidación o valuación al cierre del período, son reconocidas en resultados.

c. Activo fijo

Los bienes de uso incorporados hasta el mes anterior al cierre del ejercicio se exponen a su costo de adquisición revaluado menos la correspondiente depreciación acumulada y las incorporaciones del mes de diciembre a su costo de adquisición. El incremento neto por revaluación se acredita a la cuenta patrimonial reserva de revalúo.


La depreciación es calculada por el método de línea recta, a partir del año siguiente al de la incorporación del bien al activo fijo, aplicando tasas anuales suficientes para extinguir los valores de los mismos al final de su vida útil estimada. Ver nota 7.

d. Provisiones para Deudores de Dudoso Cobro

La Empresa constituye provisiones para deudores de dudoso cobro conforme a los siguientes criterios:

CATEGORIA	CONSUMO	MICROEMPRESAS	PORCENTAJE
1	= o > 60 días	= o > 60 días	0%
2	>60 hasta 90 días	>60 hasta 90 días	5%
3	>90 hasta 150 días	>90 hasta 120 días	25%
4	>150 hasta 180 días	>120 hasta 150 días	50%
5	>180 hasta 270 días	>150 hasta 180 días	75%
6	> 270 días	> 180 días	100%

Al cierre del ejercicio el valor provisionado asciende a miles de G.4.130.904.-


Carlos A. Díaz
 Contador


José Jara Manzoni
 Síndico


Gustavo Borgognon
 Representante Legal




NOTA 3 - DISPONIBILIDADES


El saldo de las disponibilidades se compone al 31 de marzo como sigue:

Concepto (montos en miles de guaraníes)	2.013	2.012
	G.	G.
Caja	227.239	10.571
Efectivo Cajas	226.239	9.571
Fondo Fijo	1.000	1.000
Recaudaciones a Depositar	0	835.378
Cheques Propios	0	28.028
Recaudaciones a Depositar	0	807.349
Bancos	1.121.419	1.320.922
Banco Continental Cta. Cte.	123.577	199.003
Caja Ahorro Financiera El Comercio	92.073	13.002
BBVA Cta. Cte	14.958	-267.193
BBVA Caja Ahorro	371.342	10
Banco Sudameris Cta Cte.	186.587	-102.661
Banco Regional S.A. Cta Cte.	5.659	42.022
Citi Bank N.A. Cta. Cte.	0	755
Banco Itaú Cta. Cte	56.689	669
Financiera Rio Cta.Cte	35.050	1.431.150
Vision Banco Cta.Cte	52.137	996
Banco Atlas Cta.Cte	53.406	312
Tu Financiera Cta. Ahorro	87.522	2.857
Financiera Santa Ana	42.419	0
Total... Disponibilidades	1.348.659	2.166.871

Las cuentas de disponibilidades han sido conciliadas periódicamente y los saldos expuestos representan los fondos disponibles en efectivo y en cuentas bancarias al cierre del ejercicio.


Carlos A. Díaz
Contador


José Jara Manzení
Síndico


Gustavo Borgognon
Representante Legal



NOTA 4 – CRÉDITOS

La composición de las cuentas por cobrar al 31 de marzo es la siguiente.


Concepto (montos en miles de guaraníes)	2.013	2.012
	G.	G.
Corriente		
Préstamos Otorgados	92.225.236	54.038.963
Préstamos a Cobrar Vigentes	92.054.196	53.593.783
Créditos Vencidos Documentados	171.040	445.180
Deudores Varios	8.908.900	5.546.435
Bosamaz a cobrar por serv. varios	0	497.628
Bosamaz Regularizadora por Varios	0	1.749.555
Parametro Regularizadora	29.732	1.069.918
Aupar Regularizadora	11.012	0
Luna Regularizadora	44.819	229.698
Cuentas a Cobrar Financiera Pyo. Jsa	7.501.030	11.269
Cuentas a Cobrar NEXO SAECA	707.517	401.210
Brisa Regularizadora	9.948	710.283
Covica Regularizadora	3.550	0
Cuentas a Cobrar Bosamaz Dec. Pmos Empleados	165.323	202.346
Cuentas a Cobrar Franquicias	391.050	385.260
Cuentas a Cobrar Parametro	43.828	51.028
Cuentas a Cobrar	1.091	89.556
Uniformes a Cobrar a Franquicias	0	126.305
Uniformes a Cobrar a Franquicias - Remeras	0	22.380
Intereses Financieros	4.601.423	4.235.270
Intereses a Cobar	4.601.423	4.235.270
Cuentas a Cobrar a Directores y Funcionarios	393.987	34.839
Adelantos de Vacaciones	0	2.380
Uniformes a Descontar a Empleados	85.715	32.459
Créditos Fiscales	0	350.383
IVA Crédito 10%	0	350.383
Total ... Créditos	106.129.546	64.205.890

No Corriente

Préstamos Otorgados	15.734.636	34.696.840
Préstamos a Cobrar Vigentes	14.985.567	31.673.631
Intereses Financieros	749.069	3.023.209
Total ... Créditos	15.734.636	34.696.840


 Carlos A. Díaz
 Contador


 José Jara Manzoni
 Síndico


 Gustavo Borgognon
 Representante Legal



NOTA 5 – OTROS CRÉDITOS


La composición de Otros Créditos al 31 de marzo es la siguiente:

Concepto (montos en miles de guaraníes)	2.013 G.	2.012 G.
Proveedores	38.019	31.490
Adelanto a Rendir Proveedores	35.962	21.466
Facturas Pagadas por Adelantado	0	7.967
Anticipo a Franquicias	2.057	2.057
Total ... Otros Créditos	38.019	31.490

NOTA 6 – OTROS ACTIVOS

La composición de Otros Activos al 31 de marzo es la siguiente:

Concepto (montos en miles de guaraníes)	2.013 G.	2.012 G.
Gastos no Devengados	18.494	14.189
Seguros Pagados por Adelantado	16.426	12.121
Garantía Tigo	2.068	2.068
Garantías	29.739	24.539
Garantía de Alquiler	23.688	18.488
Garantía ANDE	6.051	6.051
Créditos Diversos	527.102	2.456.578
Bienes Recibidos en Dación de Pago	23.766	23.766
Diversos	503.336	2.432.812
Total... Otros Activos	575.335	2.495.306


Carlos A. Díaz
Contador


José Jara Manzoni
Síndico


Gustavo Borgognon
Representante Legal



NOTA 7 – BIENES DE USO


Los bienes de uso de la sociedad están compuestos de la siguiente manera:

Concepto (montos en miles de guaraníes)	<u>2.013</u> G.	<u>2.012</u> G.
Bienes en Operación	4.424.311	3.812.195
Muebles	668.077	552.006
Equipos de Informática	790.273	662.529
Máquinas y Equipos	794.556	739.846
Rodados	13.344	12.833
Instalaciones	379.175	219.589
Mejoras en Propiedad de Terceros	1.778.886	1.625.390
Depreciación Acumulada	-2.468.904	-2.008.905
Depreciaciones Acumuladas	-2.468.904	-2.008.905
Total... Propiedad, Planta y Equipos	<u>1.955.406</u>	<u>1.803.290</u>

NOTA 8 – ACTIVOS INTANGIBLES


Los Activos Intangibles al 31 de marzo eran de:

Concepto (montos en miles de guaraníes)	<u>2.013</u> G.	<u>2.012</u> G.
Gastos de Desarrollo		
Sistemas, Licencias y Equipos Informáticos	762.835	0
Total... Intangibles	<u>762.835</u>	<u>0</u>


 Carlos A. Díaz
 Contador


 José Lara Manzoni
 Sindico


 Gustavo Borgognon
 Representante Legal



NOTA 9 – CUENTAS A PAGAR

Las cuentas a pagar de la Sociedad se componen como sigue:

Concepto (montos en miles de guaraníes)	2.013	2.012
	G.	G.
Acreeedores Varios		
Otros Acreeedores	58.532	26.213
Cuentas a Pagar a Entidades	324.260	4.041.666
Seguros a Pagar	17.254	7.119
Depositos en Bco Continental a identificar	0	0
Debitos Bancarios y Financieros provisionados	1.102	5.612
V.C.A. Sobrante de Caja	0	0
V.C.A Cuentas Varias a Pagar	1.868.227	551
V.C.A. Cheques Dep. a Pagar a Proveedores	0	0
V.C.A. A Pagar western Union	0	0
V.C.A. Dep. no confirm a imput a cta de clientes	43.253	17.156
V.C.A. Cheques Vencidos y No Cobrados	0	22.172
Total... Cuentas a Pagar	2.312.628	4.120.489

NOTA 10 – DEUDAS FINANCIERAS

Las deudas financieras de la sociedad se componen como sigue:

Concepto (montos en miles de guaraníes)	2.013	2.012
	G.	G.
Corriente		
Documentos a Pagar	12.299.627	163.364
Préstamos de Accionistas	12.299.627	163.364
Porción circulante de préstamos a largo plazo	33.496.612	27.123.690
Capital a Pagar Bancos y Otras Entidades	33.496.612	27.123.690
Interés a Devengar	717.494	-120.310
Rendimientos a Pagar-Bancos y Otras Entidades	465.504	1.700.200
Rendimientos a Dev.Bcos. y Otras Entidades	0	-1.770.498
Intereses a Pagar a Accionistas	251.990	759.067
Intereses a Devengar Accionistas	0	-809.079
Total... Préstamos Financieros	46.513.734	27.166.744
No Corriente		
Porción circulante de préstamos a largo plazo	0	78.120
Capital a Pagar Bancos y Otras Entidades	0	78.120
Interés a Devengar	0	-1.777
Rendimientos a Pagar-Bancos y Otras Entidades	0	-1.777
Total... Préstamos Financieros	0	76.343

El saldo de la cuenta Préstamos de Accionistas corresponde a una deuda con el Sr. Gustavo Borgognon.

Carlos A. Díaz
Contador


José Jara Manzoni
Síndico

Gustavo Borgognon
Representante Legal

NOTA 11 – REMUNERACIONES Y CARGAS SOCIALES

Las remuneraciones y cargas sociales de la Sociedad se componen como sigue:

Concepto (montos en miles de guaraníes)	2.013	2.012
	G.	G.
Para pago de planes de beneficios a empleados	2.112.154	1.119.906
Sueldos a Pagar	391.926	0
Dividendos a Pagar	1.620.123	73.192
Aguinaldos a Pagar	100.105	125.334
Proveedores a Pagar	0	921.123
Descuentos a funcionarios para aplicar	0	0
Aportes y Retenciones a pagar	0	256
Aportes y Retenciones a pagar	84.231	65.382
IPS a Pagar	84.231	65.382
Total... Remuneraciones y Cargas sociales	2.196.385	1.185.288



NOTA 12 – CARGAS FISCALES A PAGAR

Las cargas fiscales a pagar de la Sociedad se componen como sigue:

Concepto (montos en miles de guaraníes)	2.013	2.012
	G.	G.
Provisiones	624.846	2.502.260
Dirección General de Recaudaciones	624.846	2.502.260
IVA a Pagar	0	0
IVA Débito 5%	0	0
IVA Débito 10%	0	0
Total... Cargas Fiscales a Pagar	624.846	2.502.260

NOTA 13 – PROVISIONES

Las provisiones de la Sociedad se componen como sigue:

Concepto (montos en miles de guaraníes)	2.013	2.012
	G.	G.
Otras Provisiones	3.194.792	765.787
Provisiones	1.064.949	415.067
Aporte Credi Agil Franquicias	0	112.000
Provisiones y Retenciones Franquicias	2.129.842	0
Llave de Negocio Credi Agil Franquicias	0	150.000
Honorarios Profesionales a Pagar	0	88.720
Total... Provisiones	3.194.792	765.787

Carlos A. Díaz
Contador

José Jara Manzoni
Síndico

Gustavo Borgognon
Representante Legal



NOTA 14 – PATRIMONIO NETO

El capital autorizado e integrado de la Sociedad asciende al 31 de marzo de 2013 a G. 50.000.000.000, representado por 10.000 acciones de valor nominal de G. 1.000.000 cada una.

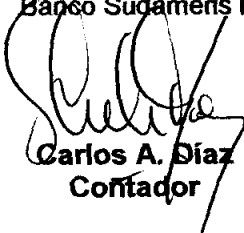
La composición accionaria (en miles de G.), es como sigue:


Accionistas (montos en miles de guaraníes)	% de Particip.		% de Particip.	
	Acciones 2.013		Acciones 2.012	
Gustavo Luis Borgognon M.	7.200.000	14,40	18.400.000	36,80
Miguel Dario Zaldívar Morales	9.400.000	18,80	20.200.000	40,40
Eduardo Jose Borgognon M	4.740.000	9,48	9.500.000	19,00
Claudio Mateos Perazzo	800.000	1,60	1.900.000	3,80
Fernando Andrés Berdichevsky Sborovsky	700.000	1,40	0	0,00
Gladys T. Montero de Borgognon	400.000	0,80	0	0,00
Luis Alberto Lima Morra	1.260.000	2,52	0	0,00
Benicia Ríos Portillo	200.000	0,40	0	0,00
Rodrigo Guillermo Callizo López Moreira	365.000	0,73	0	0,00
Federico Callizo Nicora	135.000	0,27	0	0,00
Gabriel Taboada	400.000	0,80	0	0,00
Carlos Alberto Knapps	2.410.000	4,82	0	0,00
Guillermo Néstor Sosa Arrúa	200.000	0,40	0	0,00
Luis Sebastián Aguilera Burró	200.000	0,40	0	0,00
Oscar Enrique Grisetti Ruiz Díaz	70.000	0,14	0	0,00
Venancio Ríos Portillo	200.000	0,40	0	0,00
Rubén Cirilo Etienne Fernández	220.000	0,44	0	0,00
Emmanuel Friedmann Sosa	4.750.000	9,50	0	0,00
Fabrizio Bibolini R.	1.950.000	3,90	0	0,00
Juan Carlos Canese	14.400.000	28,80	0	0,00
	50.000.000	100,00	50.000.000	100,00


NOTA 15 – CUENTAS DE CONTINGENCIA Y DE ORDEN

La composición de las cuentas de orden es la siguiente:

Concepto (montos en miles de guaraníes)	2.013	2.012
	G.	G.
Cartera en Garantía Fideicomiso Visión - Citibank	6.835.861	9.750.096
Cartera en Garantía Fideicomiso Visión - BBVA	0	3.604.537
Banco Continental Documentos de Custodia	1.564.030	1.564.030
Banco Sudameris Documentos en Garantía	2.755.536	2.755.536
	11.155.427	17.674.199


Carlos A. Díaz
Contador


José Jara Manzoni
Síndico


Gustavo Borgognon
Representante Legal



NOTA 16 – TRANSACCIONES CON PARTES RELACIONADAS

Las transacciones con partes relacionadas son las siguientes:



Concepto (montos en miles de guaraníes)	Saldo Deudor	Saldo Acreedor
	G.	G.
Bosamaz S.A.	391.050	232.980
Zae S.A.	0	84.158
Parámetro S.A.	73.560	0
Aupar S.A.	11.012	0
Lunna S.A.	44.819	0
Brisa S.A.	9.948	0
DHA S.A.	0	7.122
Total	530.389	324.260

El Saldo deudor de las cuentas con partes relacionadas corresponde a los anticipos y/o cobros de cuotas de préstamos realizados por los franquiciados. El saldo acreedor por su lado, corresponde a las compras de cartera y/o comisiones aún no abonadas a los franquiciados al cierre del ejercicio.

NEGOFIN S.A.E.C.A. no da préstamos a los clientes, sino compra los préstamos concedidos por las empresas franquiciadas.

Las empresas franquiciadas actualmente son: Bosamaz S.A., ZAE S.A., Parámetro S.A., Aupar S.A., Lunna Emprendimientos S.A., Bri Mandatos S.A. y DHA S.A. Todas estas empresas se dedican exclusivamente a otorgar préstamos con capital propio en base a las políticas y procedimientos definidos por NEGOFIN S.A.E.C.A.

La relación de NEGOFIN S.A.E.C.A. con las empresas franquiciadas se ha formalizado a través de la empresa Franquicias Credi Agil S.A. cuyos accionistas son las empresas franquiciadas que conforman hoy día el sistema Credi Agil.


Carlos A. Díaz
Contador


José Jara Manzoni
Síndico


Gustavo Borgognon
Representante Legal

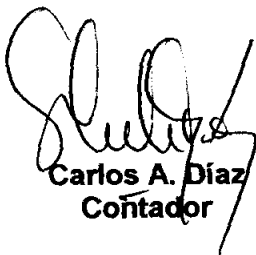


NOTA 17 – CONTINGENCIAS Y COMPROMISOS

Al 31 de marzo de 2013 no existen situaciones contingentes, ni reclamos en la generación de obligaciones para la Sociedad adicionales a las que se presentan en estos estados financieros.

NOTA 18 - HECHOS POSTERIORES

Entre la fecha de cierre del ejercicio y la fecha de preparación de estos estados financieros, no han ocurrido hechos significativos de carácter financiero o de otra índole que afecten la situación patrimonial o financiera o los resultados de la Sociedad al 31 de marzo de 2013.


Carlos A. Díaz
Contador


José Jara Manzoní
Síndico


Gustavo Borgognón
Representante Legal

ACTA DE DIRECTORIO N° 136

En la ciudad de Asunción, capital de la República del Paraguay a los siete días del mes de mayo del año dos mil trece, siendo las trece horas, se reúnen en el local social los miembros del Directorio de NEGOFIN S.A.E.C.A.. Asisten el Presidente del Directorio, Lic. Gustavo Luis Borgognon, el Vicepresidente Ing. Dario Zaldivar, el Director Titular Sr. Eduardo Borgognon, como asimismo el Síndico Titular Lic. José Jara Manzoni para tratar el siguiente:

ORDEN DEL DIA

- 1- LECTURA DEL ACTA ANTERIOR.
- 2- ESTUDIO Y CONSIDERACION DEL BALANCE GENERAL, CUADRO DE GANANCIAS Y PERDIDAS, NOTAS A LOS ESTADOS CONTABLES, ANEXOS, ESTADO DE VARIACION DEL PATRIMONIO NETO Y EL ESTADO DE ORIGEN Y APLICACIÓN DE FONDOS AL 31/03/13.

El presidente del Directorio, el Sr. Gustavo Borgognon, da la bienvenida a los Señores Miembros del Directorio y se procede a tratar el Orden del Día.

Leída el acta anterior, la misma es aprobada sin modificación alguna, pasándose posteriormente a tratar el segundo punto del orden del día.

El presidente del Directorio, Sr. Gustavo Borgognon, manifiesta que el motivo de la sesión es el estudio del Balance General, Cuadro de Ganancias y Pérdidas, Notas a los Estados Contables, Anexos, Estado de Variación del Patrimonio Neto y el Estado de Origen y Aplicación de Fondos cerrado el 31 de marzo de 2013.

Luego del análisis y consideración de todas las documentaciones presentadas, el Directorio resuelve aprobar por unanimidad el Balance General, Cuentas de Ganancias y Pérdidas, las Notas a los Estados Contables, Anexos, Estado de Variación del Patrimonio Neto y el Estado de Origen y Aplicación de Fondos al 31 de marzo de 2013.

No habiendo otro punto que tratar se da por terminada la sesión siendo las diez y siete horas.



GUSTAVO LUIS BORGOGNON
Presidente


DARIO ZALDIVAR
Vice-presidente


EDUARDO BORGOGNON
Director


JOSE JARA MANZONI
Síndico Titular

CERTIFICO: Que es Fotocopia
auténtica del original. CONSTE.-


Carolina Duarte Ramirez
Notaria y Escribana Pública
Reg. N° 319
Pdte. Franco 811 - Fax: 493-011
Asunción - Paraguay



Asunción, 6 de mayo de 2013


Señores
Directores y Accionistas de NEGOFIN S.A.E.C.A.
Presente

En mi carácter de Síndico Titular de la firma, he procedido a la revisión de los Estados Contables de NEGOFIN S.A.E.C.A., compuesto por el Balance General, Cuadro de Ganancias y Pérdidas, Notas a los Estados Contables, Anexos, Estado de Variación del Patrimonio Neto y el Estado de de Origen y Aplicación de Fondos y sus respectivas documentaciones de respaldo, al 31 de marzo de 2013.

Del análisis realizado de acuerdo a las Normas de Contabilidad Generalmente Aceptadas y Normas Legales e Impositivas vigentes, me permito concluir que los Estados Contables de NEGOFIN S.A.E.C.A. reflejan razonablemente la situación económica y financiera de la misma a dicha fecha, por lo cual recomiendo su aprobación.

Sin otro particular, me despido con la mayor consideración.


JOSE LARA MANZONI
Síndico Titular





NEGOFIN S.A.E.C.A.

BALANCE GENERAL AL 31/03/13
(En miles de Guaraníes)

ANEXO A

Cuentas	VALORES DE ORIGEN					DEPRECIACIONES					Neto Resultante	
	Saldo al 31/03/2012	Altas	Bajas	Revalúo	Ajustes	Saldo al 31/03/2013	Altas	Bajas	Revalúo	Ajustes		Saldo al 31/03/2013
Bienes sujetos a depreciación												
Muebles y Útiles	552.007	101.507	0	14.563	0	668.077	51.506	0	0	0	246.574	421.503
Equipos de Informática	662.529	121.776	0	5.968	0	790.273	45.802	0	0	0	531.763	258.510
Máquinas y Equipos	739.847	36.517	0	18.191	0	794.555	57.608	0	0	0	348.860	445.695
Rodados	12.833	0	0	511	0	13.344	2.583	0	0	0	3.257	10.087
Instalaciones	219.589	157.253	0	2.333	0	379.175	34.180	0	0	0	195.077	184.098
Mejoras en Propiedad de Terceros	1.625.390	123.000	0	30.496	0	1.778.886	268.320	0	0	0	1.143.373	635.513
Sub-Total	3.812.195	540.053	0	72.062	0	4.424.310	459.999	0	0	0	2.468.904	1.955.406
Bienes no sujetos a depreciación												
Terrenos	0	0	0	0	0	0	0	0	0	0	0	0
Sub-Total	0	0	0	0	0	0	0	0	0	0	0	0
Total general al 31.03.13	3.812.195	540.053	0	72.062	0	4.424.310	459.999	0	0	0	2.468.904	1.955.406
Total ejercicio al 31.03.13	3.278.587	506.815	67.059	93.852		3.812.195	679.998	653			2.008.905	1.803.290

[Signature]
Contador

[Signature]
Presidente





NEGOFIN S.A.E.C.A.
BALANCE GENERAL AL 31/03/12
 (En miles de Guaraníes)

ANEXO B

ACTIVOS INTANGIBLES

C U E N T A S	VALORES DE ORIGEN				AMORTIZACIONES				Neto Resultante
	Al inicio del periodo	Aumentos	Disminuciones	Al cierre del periodo	Acumuladas al inicio del periodo	Del periodo	Bajas	Acumuladas al cierre del periodo	
Valor Marca Negofin Sistemas, Licencias y Software	0 0	818.973 818.973	0 0	818.973 818.973	0 0	56.138 56.138	0 0	0 56.138	0 762.835
Totales al 31.03.12	0	818.973	0	818.973	0	56.138	0	56.138	762.835
Totales al 31.03.12	1.058.941	0	0	1.058.941	404.232	654.709	0	1.058.941	0

[Signature]
Contador

[Signature]
Síndico

[Signature]
Presidente





NEGOFIN S.A.E.C.A.

ANEXO C

BALANCE GENERAL AL 31/03/13
 (En miles de Guaraníes)
 INVERSIONES, ACCIONES, DEBENTURES Y OTROS TITULOS EMITIDOS EN SERIE
 PARTICIPACION EN OTRAS SOCIEDADES

Denominación y características de los valores Emisor	Clase	Valor Nominal Unitario	Cantidad	Valor Nominal Total	Valor Patrimonial Proporc.	Valor de Libros	Valor de Cotización	% de Participación	Información sobre el Emisor			
									Actividad Principal	Capital	Según Último Balance Resultado Patrimonio Neto	
SIN MOVIMIENTO												
Totales ejercicio actual												
Totales ejercicio anterior												
Inversiones Permanentes												
Negofin Cobranzas S.A.	Acciones	1.000	97	97.000		97.000	-	97,00	Gestión de Cobranzas	100.000	(2.726)	20.000
			97	97.000		97.000	-	97,00				
								0,00				
Previsión s/ inversiones permanentes												
Totales ejercicio actual						97.000						
Totales ejercicio anterior						0						

[Handwritten Signature]
 Presidente

[Handwritten Signature]
 Síndico


[Handwritten Signature]
 Contador





NEGOFIN S.A.E.C.A.
BALANCE GENERAL AL 31/03/13
 (En miles de Guaranies)

OTRAS INVERSIONES



Cuentas	Valor registrado 31/03/2013	Valor registrado 31/03/2012
Inversiones Corrientes		
<u>Depósitos a plazo</u>		
Banco xx S.A.	0	0
xx		0
xx		0
Subtotal	0	0
Prevision		0
Subtotal	0	0
Inversiones no Corrientes		
<u>Otras Inversiones</u>	SIN MOVIMIENTO	
xx		
xx		
xx		
xx		
Subtotal	0	0
Prevision sobre xx		
Previsión sobre xx		
Prevision Inversion xx		
Subtotal	-	-
Subtotal	0	0
Totales del ejercicio		0

[Signature]
 Contador

[Signature]
 Síndico

[Signature]
 Presidente




NEGOFIN S.A.E.C.A.


BALANCE GENERAL AL 31/03/13
(En miles de Guaraníes)


**COSTO DE MERCADERIAS O PRODUCTOS VENDIDOS O
SERVICIOS PRESTADOS**



DETALLE	Ejercicio Actual		Ejercicio Anterior	
I. COSTO DE MERCADERIAS O PRODUCTOS VENDIDOS				
Existencias al Comienzo del Ejercicio:				
Mercaderías de reventa				
Compras y Costos de Producción del Ejercicio				
a) Compras	SIN MOVIMIENTO			
Diferencia de Inventario				
Resultado por Tenencia				
b) Devoluciones				
Existencia al cierre del Ejercicio				
Mercaderías de reventa				
II. COSTO DE SERVICIOS PRESTADOS				
COSTO DE MERCADERIAS O PRODUCTOS VENDIDOS Y SERVICIOS PRESTADOS		0		0


Contador


Síndico


Presidente



NEGOFIN S.A.E.C.A.
BALANCE GENERAL AL 31/03/13
(En miles de Guaraníes)

ANEXO H

INFORMACION REQUERIDA SOBRE COSTOS Y GASTOS

RUBROS	Costos Financieros	Gastos de Administración	Gastos de Ventas	Otros Gastos	TOTALES	
					Totales Año 2013	Totales Año 2012
Intereses Pagados s/ Préstamos de Accionistas	0	0	0	0	0	11.107
Intereses Pagados s/ Préstamos Entidades Financ	3.142.730	0	0	0	3.142.730	1.403.172
Remuneraciones de Administradores, Directores, Síndicos y Consejo de Vigilancia	0	1.710.000	0	0	1.710.000	244.000
Honorarios y Remuneraciones por servicios	0	524.692	551.635	0	1.076.327	1.154.609
Sueldos y Jornales	0	1.082.388	0	0	1.082.388	850.404
Contribuciones Sociales	0	162.146	0	0	162.146	117.864
Regalías y Honorarios por servicios técnicos	0	0	0	0	0	0
Gastos de publicidad y propaganda	0	24.342	0	0	24.342	16.871
Intereses, multas y recargos impositivos	0	0	0	0	0	0
Impuestos, tasas y contribuciones	0	210.454	0	0	210.454	729.681
Amortización bienes de uso	0	128.630	0	0	128.630	118.555
Amortización activos intangibles	0	0	0	0	0	0
Previsiones	0	890.575	0	0	890.575	2.539.363
Otros Gastos	0	965.736	5.257.917	0	6.223.653	4.890.882
Otros Gastos Bancarios	31.030	0	0	0	31.030	41.474
Total al 31/03/13	3.173.760	5.698.963	5.809.552	0	14.682.275	12.117.982
Total al 31/03/12	1.455.753	5.742.808	4.919.421	0	12.117.982	12.117.982

Contador

Síndico

Director



NEGOFIN S.A.E.C.A.

BALANCE GENERAL AL 31/03/13

ACTIVOS Y PASIVOS EN MONEDA EXTRANJERA
(En miles de Guaraníes)



DETALLE	Moneda Extranjera		Cambio Vigente	Moneda Local	Moneda Local
	Clase	Monto		Monto 31/03/2013	Monto 31/03/2013
ACTIVO					
ACTIVOS CORRIENTES					
Disponible					
Fondo Dolares	US\$				
Bancos Caja de Ahorros	US\$				
Cientes	US\$				
xx a Recuperar	US\$				
	US\$				
	US\$				
TOTAL ACTIVO				0	0
PASIVOS CORRIENTES					
Proveedores	US\$				
	US\$				
	US\$				
TOTAL PASIVO				0	0

SIN MOVIMIENTO

[Signature]
Contador

[Signature]
Sindico

[Signature]
Presidente




NEGOFIN S.A.E.C.A.
BALANCE GENERAL AL 31/03/13


ANEXO




DATOS ESTADISTICOS

INDICADORES OPERATIVOS	Acumulado al Final del Ejercicio	
	Ejercicio Actual 31/03/2013	Ejercicio Anterior 31/03/2012
Cantidad de empleados	147	119
Cartera Activa	121.864.182.303	98.902.729.071
Cartera Pasiva	46.513.733.638	27.246.640.888
Intereses Devengados	14.591.647.307	16.130.934.756
Cantidad de Clientes	39.838	24.716
Tasa de Morosidad	12,87%	15,60%
Cartera Activa por Empleado	829.008.043	831.115.370
Clientes por empleados	271	208
Cantidad de Franquicias	7	7


Contador


Síndico


Presidente



NEGOFIN S.A.E.C.A.

ANEXO J

BALANCE GENERAL AL 31/03/13

INDICES ECONOMICO - FINANCIEROS


INDICES	Acumulado al Fin del Ejercicio	
	Ejercicio actual 31/03/2013	Ejercicio Anterior 31/03/2012
Liquidez (1)	1,851	1,464
Endeudamiento (2)	0,872	0,842
Rentabilidad (3)	3,39%	13,99%


(1) Activo Corriente
Pasivo Corriente

(2) Total del Pasivo
Patrimonio Neto

(3) Resultado antes Impto
P. Neto menos Resultado
del periodo


Contador


Síndico


Presidente

