

Por el ejercicio anual N° 9 iniciado el 01 de enero de 2013 al 30 de junio de 2013, y presentado en forma comparativa con el mismo periodo del ejercicio anterior.

Denominación: Negofin S.A.E.C.A.
Domicilio Legal: Juan E. O'Leary N° 215 c/ Pte. Franco - Galeria Yasy
Actividad Principal: Administracion de cartera de préstamos para consumo y microcreditos

Inscripción en el Registro Público de Comercio bajo el N° 344 al folio 3817 y siguientes, Serie "B" del 27 de mayo del 2.005 constituida por Escritura Pública N° 8 de fecha 1 de abril de 2005, pasada ante la Escribana Público, Sra. Lilia Irechi Ballasch Guerra, modificado por Escritura Publica N° 23 de fecha 25 de mayo de 2006, pasada ante la Escribana Publica Lilia Irechi Ballasch Guerra, inscripta en el Registro Publico de Comercio bajo el N° 405, serie "C", folio N° 3555 del 24 de julio de 2006, modificado por Escritura N° 14 de fecha 5 de abril de 2010, inscripto en el Registro Publico de Comercio bajo el N° 337, serie "D", folio N° 3511 de fecha 15 de abril de 2010, modificado por Escritura Publica N° 31 de fecha 20 de mayo de 2011, inscripto en el Registro Publico de Comercio bajo el N° 261, serie "C", folio 2623 de fecha 10 de junio de 2011, modificado por Escritura Publica N° 70 de fecha 14 de octubre de 2011, inscripto en el Registro Público de Comercio bajo el N° 1243, serie "F", folio 6723 y sgts. de fecha 20 de diciembre de 2011 todas pasadas ante la Escribana Publica Sra. Lilia Irechi Ballasch Guerra.

Inscripción en la Comisión Nacional de Valores: SECA091 - Res.N° 56/12 - 30/10/12


Fecha de Vencimiento del estatuto o contrato social: 99 años

Composición del Capital:

Acciones: 60.000 acciones de G. 1.000.000 c/u

A	Cantidad	Tipo	N° de Votos que otorga c/u	Suscripto	Integrado
				G.	G.
Gustavo Luis Borgognon Montero	7.200	Ordinarias Clase A	5	7.200.000.000	7.200.000.000
Miguel Dario Zaldivar Morales	8.200	Ordinarias Clase A	5	8.200.000.000	8.200.000.000
Eduardo Jose Borgognon Montero	3.800	Ordinarias Clase A	5	3.800.000.000	3.800.000.000
Claudio Mateos Perazzo	800	Ordinarias Clase A	5	800.000.000	800.000.000
Sub Total	20.000			20.000.000.000	20.000.000.000
B	Cantidad	Tipo	N° de Votos que otorga c/u	Suscripto	Integrado
				G.	G.
Fernando Andrés Berdichevsky Sborovsky	700	Preferidas Grupo A	0	700.000.000	700.000.000
Gladys T. Montero de Borgognon	400	Preferidas Grupo A	0	400.000.000	400.000.000
Luis Alberto Lima Morra	1.260	Preferidas Grupo B	0	1.260.000.000	1.260.000.000
Eduardo Jose Borgognon Montero	940	Preferidas Grupo B	0	940.000.000	940.000.000
Benicia Ríos Portillo	200	Preferidas Grupo B	0	200.000.000	200.000.000
Miguel Dario Zaldivar Morales	1.200	Preferidas Grupo C	0	1.200.000.000	1.200.000.000
Rodrigo G. Callizo López Moreira	365	Preferidas Grupo D	0	365.000.000	365.000.000
Federico Callizo Nicora	135	Preferidas Grupo D	0	135.000.000	135.000.000
Gabriel Taboada	400	Preferidas Grupo D	0	400.000.000	400.000.000
Carlos Alberto Knapps	2.410	Preferidas Grupo E	0	2.410.000.000	2.410.000.000
Guillermo Néstor Sosa Arrúa	200	Preferidas Grupo E	0	200.000.000	200.000.000
Luis Sebastián Aguilera Burró	200	Preferidas Grupo E	0	200.000.000	200.000.000
Oscar Enrique Grisetti Ruiz Díaz	70	Preferidas Grupo E	0	70.000.000	70.000.000
Venancio Ríos Portillo	200	Preferidas Grupo E	0	200.000.000	200.000.000
Rubén Cirilo Etienne Fernández	220	Preferidas Grupo E	0	220.000.000	220.000.000
Emmanuel Friedman Sosa	4.750	Preferidas Grupo F	0	4.750.000.000	4.750.000.000
Fabrizio Bibolini R.	1.950	Preferidas Grupo F	0	1.950.000.000	1.950.000.000
Juan Carlos Canese	4.400	Preferidas Grupo F	0	4.400.000.000	4.400.000.000
Juan Carlos Canese	10.000	Preferidas Grupo G	0	10.000.000.000	10.000.000.000
Sub Total	30.600			30.000.000.000	30.000.000.000
TOTAL	50.000			50.000.000.000	50.000.000.000

[Signature]
Contador



[Signature]
Vice Presidente



NEGOFIN S.A.E.C.A.

BALANCE O ESTADO DE SITUACION PATRIMONIAL AL 30/06/2013 COMPARATIVO CON EL PERIODO 2012
(En miles de guaraníes)

ACTIVOS			PASIVOS		
ACTIVO CORRIENTE			PASIVO CORRIENTE		
	30/06/2013	30/06/2012		30/06/2013	30/06/2012
CIRCULANTE					
Disponibilidades (Nota 3)	3.009.440	3.932.779	Cuentas a Pagar (Nota 9)	7.201.452	588.455
Inversiones Temporarias (Anexo C)	0	0	Deudas Financieras a C. Plazo (Nota 10)	57.329.484	28.417.866
Créditos por Ventas corto plazo (Nota 4)	119.317.212	63.845.787	Remunerac. y Cargas Sociales (Nota 11)	1.517.717	1.301.362
Otros Créditos (Nota 5)	1.248.345	466.318	Cargas Fiscales a Pagar (Nota 12)	550.000	1.859.637
Bienes de Cambio	0	0	Dividendos a Pagar	13.974.833	9.861.594
Otros Activos (Nota 6)	82.419	4.941.772	Provisiones (Nota 13)	692.278	1.051.097
			Provisiones (Anexo E)	4.390.617	2.017.825
Total del Activo Corriente	123.657.416	73.186.656	Total del Pasivo Corriente	85.656.381	45.097.836
ACTIVO NO CORRIENTE					
Otros Créditos	0	0	PASIVO NO CORRIENTE		
Créditos por Ventas (Nota 4)	16.150.772	35.819.966	Cuentas a Pagar	0	0
Bienes de Cambio	0	0	Deudas Financieras a L. Plazo (Nota 10)	0	149.864
Inversiones Permanentes (Anexos C y D)	97.000	97.000	Provisiones (Anexo E)	619.787	1.461.183
Bienes de Uso (Anexo A y Nota 7)	2.097.395	1.743.925	Total del Pasivo no Corriente	619.787	1.611.047
Activos Intangibles (Anexo B y Nota 8)	872.787	43.013	Total del Pasivo	86.276.168	46.708.883
Otros Activos (Nota 6)	0	0	PATRIMONIO NETO		
Total del Activo no Corriente	19.217.954	37.703.904	Capital Social (Nota 14)	50.000.000	50.000.000
			Aportes para Futuro Aumento	0	0
Total del Activo	142.875.370	110.890.560	Reservas	1.679.369	871.790
			Resultados Acumulados	0	0
			Resultados del Ejercicio	4.919.833	13.309.887
			TOTAL PATRIMONIO NETO	56.599.202	64.181.677
			Total del Pasivo y Patrimonio Neto	142.875.370	110.890.560

Cuentas de Contingencias y de Orden					
DEUDORAS			ACREEDORAS		
	30/06/2013	30/06/2012		30/06/2013	30/06/2012
Cuentas de Orden (Nota 15)	4.319.566	17.674.199	Cuentas de Orden (Nota 15)	4.319.566	17.674.199
TOTAL	4.319.566	17.674.199	TOTAL	4.319.566	17.674.199

Las notas y anexos que se acompañan son parte integrante de los estados financieros.

Contador

Síndico

Vice Presidente





NEGOFIN S.A.E.C.A.

ESTADO DE RESULTADOS

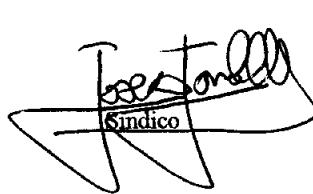
(En miles de guaraníes)

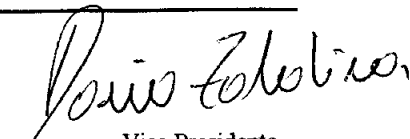
Por el ejercicio finalizado el 30/06/2013 comparativo con el periodo 2012


	Ejercicio Finalizado el	
	<u>30/06/2013</u>	<u>30/06/2012</u>
Ventas Netas	33.419.362	30.997.504
Ingresos Varios	3.275.053	6.247.934
Costo Financiero (Anexo H)	7.974.965	3.293.371
Gastos de comercialización (Anexo H)	11.810.584	10.483.660
Gastos de administración (Anexo H)	11.439.033	8.803.785
Resultado de Inversiones Permanentes	0	0
Resultado Financiero y por Tenencia	0	0
Ganancia (Pérdida) Ordinaria	5.469.833	14.664.622
Resultados Extraordinarios	0	0
Impuesto a la Renta	550.000	1.354.735
Ganancia o Pérdida del Ejercicio	4.919.833	13.309.887

Las notas y los anexos que se acompañan son parte integrante de los estados contables


Contador


Síndico


Vice Presidente

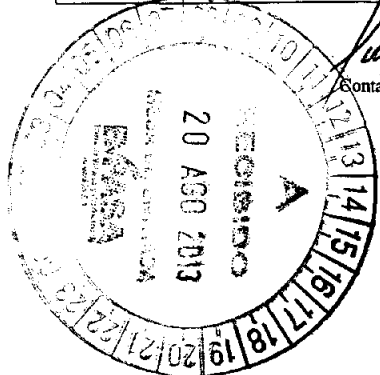




NEGOFIN S.A.E.C.A.
ESTADO DE EVOLUCION DEL PATRIMONIO NETO

Por el ejercicio finalizado el 30/06/13 comparativo con cifras del ejercicio anterior
(En miles de Guaraníes)

RUBROS	Ejercicio finalizado el									30/06/2013	30/06/2012
	Aportes de los Socios				Total	Ganancias Reservadas		Total	Resultados no Asignados	Total del Patrimonio Neto	Total del Patrimonio Neto
	Capital Social	Primas de Emisión	Aportes no Capitalizados	Revaluos		Reserva Legal	Otras Reservas				
Saldos al inicio del ejercicio - Según estados contables del ejercicio anterior - Ajustes del saldo	50.000.000	0	0	0	50.000.000	1.409.384	269.985	1.679.369	13.974.833	65.654.202	61.226.463
Saldos Ajustados	50.000.000	0	0	0	50.000.000	1.409.384	269.985	1.679.369	13.974.833	65.654.202	61.226.463
Suscripción de acciones ordinarias	0	0	0	0	0	0	0	0	0	0	0
Clase votos valor nominal	0	0	0	0	0	0	0	0	0	0	0
Capitalización del revalúo	0	0	0	0	0	0	0	0	0	0	0
Capitalización de compromisos de aportes	0	0	0	0	0	0	0	0	0	0	0
Distribución de resultados acumulados	0	0	0	0	0	0	0	0	-13.974.833	-13.974.833	(10.354.673)
* Reserva Legal del ejercicio	0	0	0	0	0	0	0	0	0	0	0
* Otras Reservas	0	0	0	0	0	0	0	0	0	0	0
* Dividendos en Efectivo (o en especie)	0	0	0	0	0	0	0	0	0	0	0
Revalúo	0	0	0	0	0	0	0	0	0	0	0
Desafectación de reservas	0	0	0	0	0	0	0	0	0	0	0
Aportes Irrevocables	0	0	0	0	0	0	0	0	0	0	0
Ganancia del Periodo según el estado de Resultados	0	0	0	0	0	0	0	0	4.919.833	4.919.833	13.309.887
Saldos al cierre del ejercicio 30.06.13	50.000.000	0	0	0	50.000.000	1.409.384	269.985	1.679.369	4.919.833	56.599.202	
Saldos al cierre del ejercicio 30.06.12	50.000.000	0	0	0	50.000.000	673.867	197.923	871.790	13.309.887		64.181.677



Contador

Sindico

Vice Presidente

NEGOFIN S.A.E.C.A.

ESTADO DE ORIGEN Y APLICACIÓN DE FONDOS

(En miles de guaraníes)

Por el ejercicio finalizado el 30/06/2013 comparativo con el ejercicio anterior

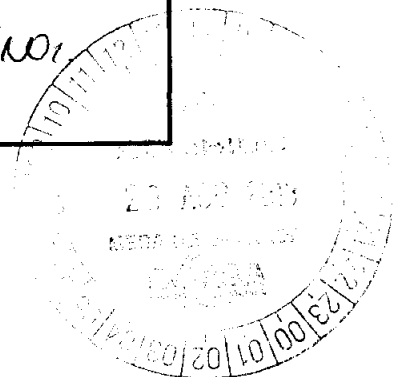
	Ejercicio Finalizado el	
	30/06/2013	30/06/2012
VARIACION DE FONDOS		
Fondos al inicio del ejercicio	3.932.779	5.796.513
Ajustes de ejercicios anteriores	0	0
Fondos ajustados al inicio del ejercicio	3.932.779	5.796.513
Aumento (Disminución) de fondos	-923.339	-1.863.734
Fondos al cierre del ejercicio	3.009.440	3.932.779
CAUSAS DE VARIACION DE LOS FONDOS		
Ventas Cobradas	31.573.726	30.513.465
Intereses Cobrados	31.573.726	30.513.465
Menos: Egresos ordinarios pagados (Nota _)	-41.149.558	-12.161.650
Más: Otros ingresos ordinarios cobrados (Nota _)	7.004.716	10.403.930
Fondos originados (aplicados) en operaciones ordinarias	-2.571.116	28.755.745
Integración acciones	0	30.000.000
Nuevas deudas corto plazo	26.467.460	-42.001.353
Nuevas deudas a largo plazo	0	0
Otras causas de orígenes de fondos	26.467.460	-12.001.353
Total de orígenes de fondos	23.896.344	16.754.392
Pago de deudas a corto plazo	-12.482.383	-17.388.472
Pagos a Proveedores	-12.482.383	-17.388.472
Pago anticipado de deudas a largo plazo	0	0
Pagos por adquisiciones de bienes de uso	-516.214	119.559
Compra de propiedad, planta y equipo	-516.214	119.559
Retiros de socios	-9.861.594	-1.452.792
Compras de inversiones permanentes	0	-77.000
Otras causas de aplicaciones de fondos	-1.959.492	180.579
Impuesto a la Renta	-1.959.492	180.579
Aumento(disminución) de fondos	-923.339	-1.863.734

Las Notas y Anexos que se acompañan son parte integrante de los estados contables

Comptader

Sindico

Vice Presidente





NOTAS A LOS ESTADOS FINANCIEROS AL 30 DE JUNIO DE 2013

NOTA 1 - ACTIVIDAD DE LA EMPRESA

La firma Negofin S.A.E.C.A., con domicilio legal en la ciudad de Asunción, Capital de la República del Paraguay.

La firma fue constituida por Escritura Pública N° 8 de fecha 01 de abril de 2005 pasada ante la Escribana Pública, Sra. Lilia Irechi Ballasch Guerra, modificado por Escritura Pública N° 23 de fecha 25 de mayo de 2006, pasada ante la Escribana Publica Lilia Irechi Ballasch Guerra, inscrita en el Registro Público de Comercio bajo el N° 405, serie "C", folio N° 3555 del 24 de julio de 2006, modificado por Escritura N° 14 de fecha 5 de abril de 2010, inscripto en el Registro Público de Comercio bajo el N° 337, serie "D", folio N° 3511 de fecha 15 de abril de 2010, modificado por Escritura Pública N° 31 de fecha 20 de mayo de 2011, inscripto en el Registro Público de Comercio bajo el N° 261, serie "C", folio 2623 de fecha 10 de junio de 2011, modificado por Escritura Pública N° 70 de fecha 14 de octubre de 2011, , inscripto en el Registro Público de Comercio bajo el N° 1243, serie "F", folio 6723 y sgts. de fecha 20 de diciembre de 2011 todas pasadas ante la Escribana Publica Sra. Lilia Irechi Ballasch Guerra.

La actividad principal de la empresa lo constituye la Administración de cartera de préstamos para consumo y microcréditos.

Fue reconocida como S.A.E.C.A. por la Comisión Nacional de Valores, el 30 de octubre de 2012 mediante Resolución N°56/12.

NOTA 2 – RESUMEN DE LAS PRINCIPALES POLÍTICAS CONTABLES

A continuación se resumen las políticas de contabilidad más significativas aplicadas por la Sociedad:

a. Bases de contabilización

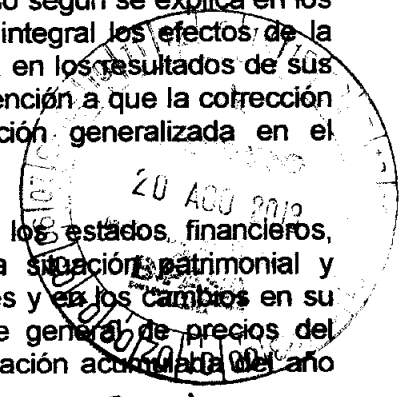
Los estados financieros se han preparado sobre la base de costos históricos, excepto para el caso de los saldos en moneda extranjera y bienes de uso según se explica en los punto b. y d. de la presente nota, y no reconocen en forma integral los efectos de la inflación en la situación patrimonial y financiera de la Sociedad, en los resultados de sus operaciones y en los cambios en su situación financiera, en atención a que la corrección monetaria no constituye una práctica contable de aceptación generalizada en el Paraguay.

De haberse aplicado una corrección monetaria integral de los estados financieros, podrían haber surgido diferencias en la presentación de la situación patrimonial y financiera de la Sociedad, en los resultados de sus operaciones y en los cambios en su situación financiera al 30 de junio de 2013. Según el índice general de precios del consumo publicado por el Banco Central del Paraguay, la inflación acumulada del año 2013 fue de 1.2%.


Luis Bareiro
Contador


Jose Jara Manzoni
Síndico


Dario Zaldivar
Representante Legal



b. Moneda extranjera

Los activos y pasivos en moneda extranjera se encuentran valuados a los tipos de cambio vigentes a la fecha del balance general (G 4.476,82 y G 4.482,55) por US\$ 1 tipo comprador y vendedor respectivamente al 30 de junio de 2013.

Las diferencias de cambio originadas por fluctuaciones en los tipos de cambio producidos entre las fechas de concertación de las operaciones y su liquidación o valuación al cierre del período, son reconocidas en resultados.

c. Activo fijo

Los bienes de uso incorporados hasta el mes anterior al cierre del ejercicio se exponen a su costo de adquisición revaluado menos la correspondiente depreciación acumulada y las incorporaciones del mes de diciembre a su costo de adquisición. El incremento neto por revaluación se acredita a la cuenta patrimonial reserva de revalúo.

La depreciación es calculada por el método de línea recta, a partir del año siguiente al de la incorporación del bien al activo fijo, aplicando tasas anuales suficientes para extinguir los valores de los mismos al final de su vida útil estimada. Ver nota 7.


d. Provisiones para Deudores de Dudoso Cobro

La Empresa constituye provisiones para deudores de dudoso cobro conforme a los siguientes criterios:

CATEGORIA	CONSUMO	MICROEMPRESAS	PORCENTAJE
1	= o > 60 días	= o > 60 días	0%
2	>60 hasta 90 días	>60 hasta 90 días	5%
3	>90 hasta 150 días	>90 hasta 120 días	25%
4	>150 hasta 180 días	>120 hasta 150 días	50%
5	>180 hasta 270 días	>150 hasta 180 días	75%
6	> 270 días	> 180 días	100%

Al cierre del ejercicio el valor provisionado asciende a miles de G.5.010.404.-


Luis Bareiro
Contador




Dario Zaldivar
Representante Legal

NOTA 3 - DISPONIBILIDADES

El saldo de las disponibilidades se compone al 30 de junio como sigue:

Concepto	2013	2012
	G.	G.
Caja	7.980	4.706
Efectivo Cajas	6.980	3.706
Fondo Fijo	1.000	1.000
Recaudaciones a Depositar	445.196	1.349.470
Valores		902.257
Cheques Propios	373.320	447.213
Valores en transito	71.875	
Bancos	2.556.265	2.578.604
Banco Continental Cta. Cte.	604.808	625.262
Caja Ahorro Financiera El Comercio	246.079	58.842
Caja Chica	0	0
BBVA Cta. Cte	13.949	-661.109
BBVA Caja Ahorro	235.630	297.412
Banco Sudameris Cta Cte.	317.993	484.070
Banco Regional S.A. Cta Cte.	98.818	3.651
Citi Bank N.A. Cta. Cte.	0	182.047
Banco Itaú Cta. Cte	100.603	2.894
Financiera Rio Cta.Cte	8.418	1.112.474
Vision Banco Cta.Cte	156.124	303.887
Banco Atlas Cta.Cte	4.875	24
Tu Financiera Cta. Ahorro	623.357	90.978
Banco HSBC	110.746	
Financiera Santa Ana	34.864	78.171
Otros	0	0
Valores a Compensar	0	0
Total... Disponibilidades	3.009.440	3.932.779

Las cuentas de disponibilidades han sido conciliadas periódicamente y los saldos expuestos representan los fondos disponibles en efectivo y en cuentas bancarias al cierre del ejercicio.



Luis Bareiro
Contador



José Lara Manzoni
Sindico



Dario Zaldivar
Representante Legal

NOTA 4 – CRÉDITOS

La composición de las cuentas por cobrar al 30 de junio es la siguiente:

Concepto	2013	2012
	G.	G.
Corriente		
Préstamos Otorgados	109.529.497	58.021.000
Préstamos a Cobrar Vigentes	109.275.267	57.778.173
Créditos Vencidos Documentados	254.230	242.828
Deudores Varios	4.568.536	3.174.356
Artaza Hnos		-273
Bosamaz a cobrar por serv. varios	0	445.128
Bosamaz Regularizadora por Varios	1.350.622	123.077
Parametro Regularizadora	0	172.101
Aupar Regularizadora	0	97.926
Cuentas a Cobrar Financiera Pyo. Jsa	3.785	384.949
Cuentas a Cobrar NEXO SAECA	674.777	563.994
Brisa Regularizadora	1.181.871	228.439
DHA Regularizadora	740.112	0
Avanti Group Regularizadora	36.593	0
Cuentas a Cobrar Bosamaz Dec. Pmos Empleados	0	325.210
Cuentas a Cobrar Franquicias	434.945	504.999
Cuentas a Cobrar Parametro	0	51.654
Cuentas a Cobrar	100.125	126.013
Uniformes a Cobrar a Franquicias	45.706	107.566
Uniformes a Cobrar a Franquicias - Remeras	0	18.135
Uniformes a Cobrar a Franquicias - Chalecos	0	16.265
Uniformes a Cobrar a Franquicias - Camparas	0	9.173
Intereses Financieros	5.138.005	2.344.275
Intereses a Cobrar	5.138.005	2.344.275
Cuentas a Cobrar a Directores y Funcionarios	81.173	38.658
Adelantos a Rendir Funcionarios	36.316	5.342
Adelantos de Vacaciones	0	4.527
Uniformes a Descontar a Empleados	44.857	28.790
Créditos Fiscales	0	267.498
IVA Crédito 10%	0	267.498
Total ... Créditos	119.317.212	63.845.787

No Corriente

Préstamos Otorgados	16.150.772	35.819.966
Menos Previsión por Incobrables	0	0
Préstamos a Cobrar Vigentes	15.425.483	34.146.583
Intereses Financieros	725.290	1.673.384
Total ... Créditos	16.150.772	35.819.966

Luis Baireiro
Contador



Dario Zaldivar
Representante Legal

NOTA 5 – OTROS CRÉDITOS

La composición de Otros Créditos al 30 de junio es la siguiente:

Concepto	2013	2012
	G.	G.
Proveedores	713.662	31.490
Adelanto a Rendir Proveedores	3.232	21.466
Facturas Pagadas por Adelantado	0	7.967
Anticipo a Franquicias	669.011	2.057
Anticipo por Comisiones Parametro - MEC	41.418	0
Anticipo Impuesto a la Renta	534.684	434.828
Anticipo Impuesto a la Renta	534.684	434.828
Total ... Anticipos	1.248.345	466.318

NOTA 6 – OTROS ACTIVOS

La composición de Otros Activos al 30 de junio es la siguiente:

Concepto	2013	2012
	G.	G.
Gastos no Devengados	18.515	9.137
Seguros Pagados por Adelantado	16.447	7.069
Garantía Tigo	2.068	2.068
Garantías	29.739	29.739
Garantía de Alquiler	23.688	23.688
Garantía ANDE	6.051	6.051
Créditos Diversos	34.165	4.902.895
Bienes Recibidos en Dación de Pago	23.766	23.766
Diversos	10.399	4.879.129
Total... Otros Activos	82.419	4.941.772



Luis Bareiro
Luis Bareiro
Contador

José Jara Manzoni
José Jara Manzoni
Síndico

Dario Zaldivar
Dario Zaldivar
Representante Legal

NOTA 7 – BIENES DE USO

Los bienes de uso de la sociedad están compuestos de la siguiente manera:

Concepto	2013	2012
	G.	G.
Bienes en Operación	4.683.702	3.871.384
Muebles	691.650	580.618
Equipos de Informática	859.251	685.928
Máquinas y Equipos	817.578	742.960
Rodados	13.344	12.833
Sistemas y Licencia	0	4.065
Instalaciones	519.994	219.589
Mejoras en Propiedad de Terceros	1.781.886	1.625.390
Depreciación Acumulada	-2.586.307	-2.127.460
Depreciaciones Acumuladas	-2.586.307	-2.127.460
Total... Propiedad, Planta y Equipos	2.097.395	1.743.925

NOTA 8 – ACTIVOS INTANGIBLES

Los Activos Intangibles al 30 de junio eran de:

Concepto	2013	2012
	G.	G.
Gastos de Desarrollo	872.787	43.013
Sistemas, Licencias y Equipos Informáticos	936.410	43.013
Amortización acumulada	-63.623	
Total... Intangibles	872.787	43.013


Luis Bareiro
Contador




Dario Zaldivar
Representante Legal

NOTA 9 – CUENTAS A PAGAR

Las cuentas a pagar de la Sociedad se componen como sigue:


Acreeedores Varios

Otros Acreeedores	9.532	789
Cuentas a Pagar a Entidades	3.122.536	512.552
Seguros a Pagar	3.265	2.824
Debitos Bancarios y Financieros provisionados	0	32.712
V.C.A Cuentas Varias a Pagar		551
V.C.A. Anticipo por Vta de Cartera a Entidades	4.000.000	0
V.C.A. Dep. no confirm a imput a cta de clientes	66.119	16.855
V.C.A. Cheques Vencidos y No Cobrados	0	22.172
V.C.A. BBVA en Cta. Cte.	0	0
Total... Cuentas a Pagar	7.201.452	588.455


NOTA 10 – DEUDAS FINANCIERAS

Las deudas financieras de la sociedad se componen como sigue:

Concepto	2013	2012
	G.	G.
Corriente		
Documentos a Pagar	15.387.801	5.408.181
Préstamos de Accionistas	13.387.801	5.408.181
Préstamos de Terceros	2.000.000	
Porción circulante de préstamos a largo plazo	41.182.139	24.515.026
Capital a Pagar Bancos y Otras Entidades	41.182.139	24.515.026
Interés a Devengar	759.544	-1.505.341
Rendimientos a Pagar-Bancos y Otras Entidades	1.917.397	1.537.500
Rendimientos a Dev.Bcos. y Otras Entidades	-1.516.743	-2.385.869
Intereses a Pagar a Accionistas	200.817	2.885.001
Intereses a Devengar Accionistas	0	-3.541.973
Interes s/ a pagar	159.561	
Interes a devengar	-1.487	
Total... Préstamos Financieros	57.329.484	28.417.866
No Corriente		
Porción circulante de préstamos a largo plazo	0	179.273
Capital a Pagar Bancos y Otras Entidades	0	179.273
Interés a Devengar	0	-29.409
Rendimientos a Pagar-Bancos y Otras Entidades	0	-29.409
Rendimientos a Dev.Bcos. y Otras Entidades	0	0
Total... Préstamos Financieros	0	149.864




Luis Bareiro
Contador


José Jara Manzoni
Sindico


Dario Zaldivar
Representante Legal



NOTA 11 – REMUNERACIONES Y CARGAS SOCIALES

Las remuneraciones y cargas sociales de la Sociedad se componen como sigue:

Concepto	2013	2012
	G.	G.
Para pago de planes de beneficios a empleados	1.427.652	1.233.750
Sueldos a Pagar	19.439	84.051
Comisiones a Pagar	228.795	0
Aguinaldos a Pagar	162.611	259.209
Proveedores a Pagar	1.003.573	886.460
Descuentos a funcionarios para aplicar	0	4.030
Aportes y Retenciones a pagar	13.235	0
Aportes y Retenciones a pagar	90.065	67.612
IPS a Pagar	90.065	67.612
Total... Remuneraciones y Cargas sociales	1.517.717	1.301.362

NOTA 12 – CARGAS FISCALES A PAGAR

Las cargas fiscales a pagar de la Sociedad se componen como sigue:

Concepto	2013	2012
	G.	G.
Provisiones	550.000	1.859.637
Dirección General de Recaudaciones	550.000	1.847.815
Retenciones de Impuestos	0	11.822
Total... Cargas Fiscales a Pagar	550.000	1.859.637

NOTA 13 – PROVISIONES

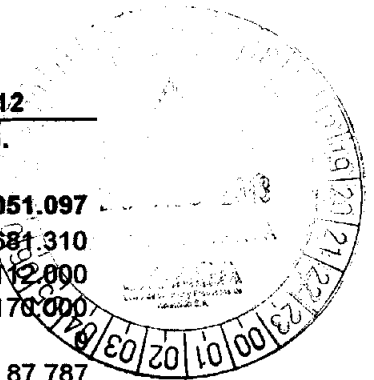
Las provisiones de la Sociedad se componen como sigue:

Concepto	2013	2012
	G.	G.
Otras Provisiones	692.278	1.051.097
Provisiones	523.776	681.310
Aporte Credi Agil Franquicias	0	112.000
Llave de Negocio Credi Agil Franquicias	0	170.000
Provisiones y Retenciones Franquicias	69.328	
Honorarios Profesionales a Pagar	33.000	87.787
Acreedores Factory	66.174	0
Total... Provisiones	692.278	1.051.097


Luis Bareiro
Contador


José Lara Manzoni
Síndico


Darío Zaldivar
Representante Legal



NOTA 14 – PATRIMONIO NETO

El capital autorizado e integrado de la Sociedad asciende al 30 de junio de 2013 a G. 50.000.000.000, representado por 10.000 acciones de valor nominal de G. 1.000.000 cada una.


La composición accionaria (en miles de G.), es como sigue:

Accionistas (montos en miles de guaraníes)	Acciones	% de Particip.	Acciones	% de Particip.
	2.013		2.012	
Gustavo Luis Borgognon M.	7.200.000	14,40	18.400.000	36,80
Miguel Dario Zaldívar Morales	9.400.000	18,80	20.200.000	40,40
Eduardo Jose Borgognon M	4.740.000	9,48	9.500.000	19,00
Claudio Mateos Perazzo	800.000	1,60	1.900.000	3,80
Fernando Andrés Berdichevsky Sborovsky	700.000	1,40	0	0,00
Gladys T. Montero de Borgognon	400.000	0,80	0	0,00
Luis Alberto Lima Morra	1.260.000	2,52	0	0,00
Benicia Ríos Portillo	200.000	0,40	0	0,00
Rodrigo Guillermo Callizo López Moreira	365.000	0,73	0	0,00
Federico Callizo Nicora	135.000	0,27	0	0,00
Gabriel Taboada	400.000	0,80	0	0,00
Carlos Alberto Knapps	2.410.000	4,82	0	0,00
Guillermo Néstor Sosa Arrúa	200.000	0,40	0	0,00
Luis Sebastián Aguilera Burró	200.000	0,40	0	0,00
Oscar Enrique Grisetti Ruiz Díaz	70.000	0,14	0	0,00
Venancio Ríos Portillo	200.000	0,40	0	0,00
Rubén Cirilo Etienne Fernández	220.000	0,44	0	0,00
Emmanuel Friedmann Sosa	4.750.000	9,50	0	0,00
Fabrizio Bibolini R.	1.950.000	3,90	0	0,00
Juan Carlos Canese	14.400.000	28,80	0	0,00
	50.000.000	100,00	50.000.000	100,00

NOTA 15 – CUENTAS DE CONTINGENCIA Y DE ORDEN

La composición de las cuentas de orden es la siguiente:

Concepto	2013
	G.
Cuentas de Orden	
Cartera en Garantía Fideicomiso Visión - Citibank	0
Cartera en Garantía Fideicomiso Visión - BBVA	0
Banco Continental Documentos de Custodia	1.564.030
Banco Sudameris Documentos en Garantía	2.755.536
Total... Cuentas de Orden	4.319.566



Luis Bareiro
Luis Bareiro
Contador

José Vara Manzoni
José Vara Manzoni
Síndico

Dario Zaldívar
Dario Zaldívar
Representante Legal



NOTA 16 – TRANSACCIONES CON PARTES RELACIONADAS

Las transacciones con partes relacionadas son las siguientes:

Concepto	Saldo Deudor	Saldo Acreedor
	G.	G.
Bosamaz SA	1.350.623.487	0
Zae SA	0	1.242.328.543
Parametro SA	0	731.199.548
Aupar SA	0	995.190.599
Lunna Emprendimientos SA	0	125.303.885
Bri Mandatos SA	1.181.870.955	0
DHA SA	740.112.140	0
Covica SA	0	28.514.164
Avanti Group SA	36.593.436	0
	<u>3.309.200.018</u>	<u>3.122.536.739</u>

El Saldo deudor de las cuentas con partes relacionadas corresponde a los anticipos y/o cobros de cuotas de préstamos realizados por los franquiciados. El saldo acreedor por su lado, corresponde a las compras de cartera y/o comisiones aún no abonadas a los franquiciados al cierre del ejercicio.

NEGOFIN S.A.E.C.A. no da préstamos a los clientes, sino compra los préstamos concedidos por las empresas franquiciadas.


Las empresas franquiciadas actualmente son: Bosamaz S.A., ZAE S.A., Parámetro S.A., Aupar S.A., Lunna Emprendimientos S.A., Bri Mandatos S.A., DHA S.A., Covica SA y Avanti SA. Todas estas empresas se dedican exclusivamente a otorgar préstamos con capital propio en base a las políticas y procedimientos definidos por NEGOFIN S.A.E.C.A.



La relación de NEGOFIN S.A.E.C.A. con las empresas franquiciadas se ha formalizado a través de la empresa Franquicias Credi Agil S.A. cuyos accionistas son las empresas franquiciadas que conforman hoy día el sistema Credi Agil.

NOTA 17 – CONTINGENCIAS Y COMPROMISOS

Al 30 de junio de 2013 no existen situaciones contingentes, ni reclamos en la generación de obligaciones para la Sociedad adicionales a las que se presentan en estos estados financieros.


Luis Bareiro
Contador



José Jara Manzoni
Síndico



Darío Zaldivar
Representante Legal




NOTA 18 - HECHOS POSTERIORES

Entre la fecha de cierre del ejercicio y la fecha de preparación de estos estados financieros, no han ocurrido hechos significativos de carácter financiero o de otra índole que afecten la situación patrimonial o financiera o los resultados de la Sociedad al 30 de junio de 2013.




Luis Bareiro
Contador


José Jara Manzoni
Síndico


Darío Zaldivar
Representante Legal

ACTA DE DIRECTORIO N° 137

En la ciudad de Asunción, capital de la República del Paraguay a los cinco días del mes de julio del año dos mil trece, siendo las trece horas, se reúnen en el local social los miembros del Directorio de NEGOFIN S.A.E.C.A. Asisten el Presidente del Directorio, Lic. Gustavo Luis Borgognon, el Vicepresidente Ing. Dario Zaldivar, el Director Titular Sr. Eduardo Borgognon, como asimismo el Síndico Titular Lic. José Jara Manzoni para tratar el siguiente:

ORDEN DEL DIA

- 1- LECTURA DEL ACTA ANTERIOR.
- 2- ESTUDIO Y CONSIDERACION DEL BALANCE GENERAL, CUADRO DE GANANCIAS Y PERDIDAS, NOTAS A LOS ESTADOS CONTABLES, ANEXOS, ESTADO DE VARIACION DEL PATRIMONIO NETO Y EL ESTADO DE ORIGEN Y APLICACIÓN DE FONDOS AL 30/06/13.

El presidente del Directorio, el Sr. Gustavo Borgognon, da la bienvenida a los Señores Miembros del Directorio y se procede a tratar el Orden del Día.

Leída el acta anterior, la misma es aprobada sin modificación alguna, pasándose posteriormente a tratar el segundo punto del orden del día.

El presidente del Directorio, Sr. Gustavo Borgognon, manifiesta que el motivo de la sesión es el estudio del Balance General, Cuadro de Ganancias y Pérdidas, Notas a los Estados Contables, Anexos, Estado de Variación del Patrimonio Neto y el Estado de Origen y Aplicación de Fondos cerrado el 30 de junio de 2013.

Luego del análisis y consideración de todas las documentaciones presentadas, el Directorio resuelve aprobar por unanimidad el Balance General, Cuentas de Ganancias y Pérdidas, las Notas a los Estados Contables, Anexos, Estado de Variación del Patrimonio Neto y el Estado de Origen y Aplicación de Fondos al 30 de junio de 2013.

No habiendo otro punto que tratar se da por terminada la sesión siendo las diez y siete horas.



GUSTAVO LUIS BORGOGNON
Presidente



EDUARDO BORGOGNON
Director


DARIO ZALDIVAR
Vice-presidente


JOSE JARA MANZONI
Síndico Titular

CERTIFICO: Que es fotocopia
auténtica del original. CONSTE.-


Carolina Duarte Ramirez
Notaria y Escribana Pública
Reg. N° 819
Pcte. Franco 817 - Telefax: 493-011
Asunción - Paraguay



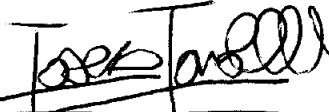
Asunción, 5 de julio de 2013


Señores
Directores y Accionistas de NEGOFIN S.A.E.C.A.
Presente

En mi carácter de Síndico Titular de la firma, he procedido a la revisión de los Estados Contables de NEGOFIN S.A.E.C.A., compuesto por el Balance General, Cuadro de Ganancias y Pérdidas, Notas a los Estados Contables, Anexos, Estado de Variación del Patrimonio Neto y el Estado de de Origen y Aplicación de Fondos y sus respectivas documentaciones de respaldo, al 30 de junio de 2013.

Del análisis realizado de acuerdo a las Normas de Contabilidad Generalmente Aceptadas y Normas Legales e Impositivas vigentes, me permito concluir que los Estados Contables de NEGOFIN S.A.E.C.A. reflejan razonablemente la situación económica y financiera de la misma a dicha fecha, por lo cual recomiendo su aprobación.

Sin otro particular, me despido con la mayor consideración.


JOSE JARA MANZONI
Sindico Titular





NEGOFIN S.A.E.C.A.
BALANCE GENERAL AL 30/06/13
(En miles de Guaraníes)


ANEXO A

Cuentas	BIENES DE USO						DEPRECIACIONES					Neto Resultante	
	VALORES DE ORIGEN			DEPRECIACIONES									
	Saldo al 30/06/2012	Altas	Bajas	Revalúo	Ajustes	Saldo al 30/06/2013	Saldo al 30/06/2012	Altas	Bajas	Revalúo	Ajustes		Saldo al 30/06/2013
Bienes sujetos a depreciación													
Muebles y Útiles	580.618	96.469	0	14.563	0	691.650	208.105	51.383	0	0	0	259.488	432.162
Equipos de Informática	685.928	170.853	2.920	5.968	(578)	859.251	499.300	47.021	0	0	0	546.321	312.930
Maquinas y Equipos	742.960	61.227	755	18.191	(4.045)	817.578	306.005	57.196	253	0	0	362.948	454.630
Rodados	12.833	0	0	511	0	13.344	1.348	2.614	0	0	0	3.962	9.382
Instalaciones	219.590	259.492	0	2.333	38.579	519.994	169.615	33.681	0	0	0	203.296	316.698
Sistemas y Licencias	4.066				(4.066)	0	0	0	0	0	0	0	0
Mejoras en Propiedad de Terceros	1.625.390	159.137	0	30.495	(33.137)	1.781.885	943.087	267.205	0	0	0	1.210.292	571.593
							0					0	0
							0					0	0
Sub -Total	3.871.385	747.178	3.675	72.061	(3.247)	4.683.702	2.127.460	459.100	253	0	0	2.586.307	2.097.395
Bienes no sujetos a depreciación													
Terrenos	0	0	0	0	0	0	0	0	0	0	0	0	0
Sub -Total	0	0	0	0	0	0	0	0	0	0	0	0	0
Total general al 30.06.13	3.871.385	747.178	3.675	72.061	(3.247)	4.683.702	2.127.460	459.100	253	0	0	2.586.307	2.097.395
Total ejercicio al 30.06.12	3.437.582	558.266	218.315	93.852		3.871.385	1.434.412	693.701	653			2.127.460	1.743.925

[Signature]
Contador

[Signature]
Síndico

[Signature]
Vice Presidente





NEGOFIN S.A.E.C.A.
BALANCE GENERAL AL 30/06/2013
 (En miles de Guaranies)

ANEXO B


ACTIVOS INTANGIBLES

CUENTAS	VALORES DE ORIGEN				AMORTIZACIONES				Neto Resultante
	Al inicio del periodo	Aumentos	Disminuciones	Al cierre del periodo	Acumuladas al inicio del periodo	Del periodo	Bajas	Acumuladas al cierre del periodo	
Valor Marca Negofin	0	0	0	0	0	0	0	0	0
Sistemas, Licencias y Software	43.013	893.397	0	936.410	0	63.623	0	63.623	872.787
Totales al 30.06.2013	43.013	893.397	0	936.410	0	63.623	0	63.623	872.787
Totales al 30.06.2012	0	43.013	0	43.013	0	0	0	0	43.013

[Signature]
 Contador

[Signature]
 Síndico

[Signature]
 Vice Presidente





NEGOFIN S.A.E.C.A.


ANEXO C

BALANCE GENERAL AL 30/06/13

(En miles de Guaraníes)

INVERSIONES, ACCIONES, DEBENTURES Y OTROS TITULOS EMITIDOS EN SERIE
PARTICIPACION EN OTRAS SOCIEDADES

Denominación y características de los valores Emisor	Clase	Valor Nominal Unitario	Cantidad	Valor Nominal Total	Valor Patrimonial Proporc.	Valor de Libros	Valor de Cotización	Información sobre el Emisor				
								% de Participación	Actividad Principal	Capital	Según Ultimo Balance	
											Resultado	Patrimonio Neto
Inversiones temporarias												
Totales ejercicio actual	SIN MOVIMIENTO											
Total ejercicio anterior												
Inversiones Permanentes												
Negofin Cobranzas S.A.	Acciones	1.000	97	97.000		97.000	-	97,00	Gestión de Cobranzas	100.000	(2.726)	20.000
			97	97.000		97.000	-	97,00				
			-	-		-		0,00				
Previsión s/ inversiones permanentes												
Totales ejercicio actual						97.000						
Total ejercicio anterior						97.000						



[Signature]
Sindico

[Signature]
Vice Presidente



NEGOFIN S.A.E.C.A.
BALANCE GENERAL AL 30/06/13
 (En miles de Guaranies)

ANEXO D

OTRAS INVERSIONES

CUENTAS	Valor registrado 30/06/2013	Valor registrado 30/06/2012
Inversiones Corrientes		
<u>Depósitos a plazo</u>		
Banco xx S.A.	0	0
xx		0
xx		0
Subtotal	0	0
Prevision		0
Subtotal	0	0
Inversiones no Corrientes		
<u>Otras Inversiones</u>	SIN MOVIMIENTO	
xx		
xx		
xx		
xx		
xx		
Subtotal	0	0
Prevision sobre xx		
Previsión sobre xx		
Prevision Inversion xx		
Subtotal	-	-
Subtotal	0	0
Totales del ejercicio		0

[Signature]
 Contador

[Signature]
 Síndico

[Signature]
 Vice Presidente





NEGOFIN S.A.E.C.A.
BALANCE GENERAL AL 30/06/2013
(En miles de Guaranies)

ANEXO E

PREVISIONES

RUBROS	Saldos al inicio 01/07/2012	Aumentos	Disminucion	Saldos al cierre 30/06/2013	Saldos al cierre 30/06/2012
<u>Deducidas del Activo</u>					
Sobre Préstamos	3.479.008	1.531.396	0	5.010.404	3.479.008
<u>Valores en Otras Empresas</u>					
		0	0		
		0	0		
	3.479.008	1.531.396	0	5.010.404	3.479.008
<u>Incluidas en el Pasivo</u>					
	0	0	0	0	0
Sub-total	0	0	0	0	0
Total del ejercicio	3.479.008	1.531.396	-	5.010.404	0
Total ejercicio anterior	0	3.479.008	-	3.479.008	

[Signature]
Contador

[Signature]
Sindico

[Signature]
Vice Presidente





NEGOFIN S.A.E.C.A.

ANEXO F

BALANCE GENERAL AL 30/06/2013
(En miles de Guaraníes)


**COSTO DE MERCADERIAS O PRODUCTOS VENDIDOS O
SERVICIOS PRESTADOS**

DETALLE	Ejercicio Actual		Ejercicio Anterior	
I. COSTO DE MERCADERIAS O PRODUCTOS VENDIDOS				
Existencias al Comienzo del Ejercicio:				
Mercaderías de reventa				
Compras y Costos de Producción del Ejercicio				
a) Compras	SIN MOVIMIENTO			
Diferencia de Inventario				
Resultado por Tenencia				
b) Devoluciones				
Existencia al cierre del Ejercicio				
Mercaderías de reventa				
II. COSTO DE SERVICIOS PRESTADOS				
COSTO DE MERCADERIAS O PRODUCTOS VENDIDOS Y SERVICIOS PRESTADOS		0		0

Luis
Contador

Jose
Síndico

Raúl
Vice Presidente





NEGOFIN S.A.E.C.A.


ANEXO G


BALANCE GENERAL AL 30/06/13

ACTIVOS Y PASIVOS EN MONEDA EXTRANJERA
(En miles de Guaranies)


DETALLE	Moneda Extranjera		Cambio Vigente	Moneda Local	Moneda Local
	Clase	Monto		Monto 30/06/2013	Monto 30/06/2012
ACTIVO					
ACTIVOS CORRIENTES					
Disponible					
Fondo Dolares	US\$				
Bancos Caja de Ahorros	US\$				
Clientes	US\$				
xx a Recuperar	US\$				
	US\$				
	US\$				
TOTAL ACTIVO				0	0
PASIVOS CORRIENTES					
Proveedores	US\$				
	US\$				
	US\$				
	US\$				
TOTAL PASIVO				0	0

SIN MOVIMIENTO


Contador


Sindico


Vice Presidente





NEGOFIN S.A.E.C.A.
BALANCE GENERAL AL 30/06/13
 (En miles de Guaraníes)

ANEXO H


INFORMACION REQUERIDA SOBRE COSTOS Y GASTOS

RUBROS	Costos Financieros	Gastos de Administración	Gastos de Ventas	Otros Gastos	TOTALES	
					Totales Año 2013	Totales Año 2012
Intereses Pagados s/ Préstamos de Accionistas	1.411.844	0	0	0	1.411.844	208.305
Intereses Pagados s/ Préstamos Entidades Financ	6.506.938	0	0	0	6.506.938	2.940.477
Remuneraciones de Administradores, Directores, Síndicos y Consejo de Vigilancia	0	3.568.919	0	0	3.568.919	450.000
Honorarios y Remuneraciones por servicios	0	1.204.319	1.177.472	0	2.381.791	2.130.682
Sueldos y Jomales	0	2.206.804	0	0	2.206.804	1.826.678
Contribuciones Sociales	0	333.640	0	0	333.640	253.809
Regalías y Honorarios por servicios técnicos	0	0	0	0	0	0
Gastos de publicidad y propaganda	0	0	0	0	0	135.320
Intereses, multas y recargos impositivos	0	0	0	0	0	0
Impuestos, tasas y contribuciones	0	580.552	0	0	580.552	1.372.851
Amortización bienes de uso	0	234.805	0	0	234.805	237.109
Amortización activos intangibles	0	22.455	0	0	22.455	0
Previsiones	0	1.770.074	0	0	1.770.074	3.479.008
Otros Gastos	0	2.067.465	10.633.112	0	12.700.577	10.756.723
Otros Gastos Bancarios	56.183	0	0	0	56.183	144.589
Total al 30/06/2013	7.974.965	11.989.033	11.810.584	0	31.774.582	
Total al 30/06/2012	3.293.371	10.158.520	10.483.660			23.935.551

[Firma]
Contador

[Firma]
Síndico

[Firma]
Vice Presidente







NEGOFIN S.A.E.C.A.
BALANCE GENERAL AL 30/06/13

ANEXO I

DATOS ESTADISTICOS

INDICADORES OPERATIVOS	Acumulado al Final del Ejercicio	
	Ejercicio Actual 30/06/2013	Ejercicio Anterior 30/06/2012
Cantidad de empleados	154	123
Cartera Activa	135.467.984.993	99.665.753.434
Cartera Pasiva	57.329.484.862	28.567.730.111
Intereses Devengados	33.419.362.795	30.997.504.426
Cantidad de Clientes	48.747	24.268
Tasa de Morosidad	13,34%	17,62%
Cartera Activa por Empleado	879.662.240	810.290.678
Clientes por empleados	317	197
Cantidad de Franquicias	9	7


Contador


Síndico


Vice Presidente





NEGOFIN S.A.E.C.A.

BALANCE GENERAL AL 30/06/13

ANEXO J

INDICES ECONOMICO - FINANCIEROS


INDICES	Acumulado al Fin del Ejercicio	
	Ejercicio actual 30/06/2013	Ejercicio Anterior 30/06/2012
Liquidez (1)	1,444	1,623
Endeudamiento (2)	1,524	0,728
Rentabilidad (3)	10,58%	28,83%

(1) Activo Corriente
Pasivo Corriente

(2) Total del Pasivo
Patrimonio Neto

(3) Resultado antes Impto
P.Netto menos Resultado
del periodo


Contador


Síndico


Vice Presidente

