



NEGOFIN S.A.E.C.A.

BALANCE O ESTADO DE SITUACION PATRIMONIAL AL 31 12 2013 COMPARATIVO CON EL PERIODO 2012
(En miles de guaraníes)


ACTIVOS			PASIVOS		
ACTIVO CORRIENTE	31/12/2013	31/12/2012	PASIVO CORRIENTE	31/12/2013	31/12/2012
CIRCULANTE					
Disponibilidades (Nota 3)	17.473.699	2.007.966	Cuentas a Pagar (Nota 9)	2.362.371	2.168.074
Inversiones Temporarias (Anexo C)	0	0	Deudas Financieras a C. Plazo (Nota 10)	80.770.198	40.661.543
Créditos por Ventas corto plazo (Nota 4)	119.967.904	92.076.716	Remunerac. y Cargas Sociales (Nota 11)	305.273	251.374
Otros Créditos (Nota 5)	1.172.247	2.057	Cargas Fiscales a Pagar (Nota 12)	383.927	592.174
Bienes de Cambio	0	0	Dividendos a Pagar	0	0
Otros Activos (Nota 6)	106.037	92.290	Provisiones (Nota 13)	174.621	1.075.417
			Provisiones (Anexo E)	5.500.537	3.240.329
Total del Activo Corriente	138.719.887	94.179.029	Total del Pasivo Corriente	89.496.927	47.988.911
ACTIVO NO CORRIENTE					
Otros Créditos	0	0	PASIVO NO CORRIENTE		
Créditos por Ventas (Nota 4)	17.333.227	17.218.521	Cuentas a Pagar	0	0
Bienes de Cambio	0	0	Deudas Financieras a L. Plazo (Nota 10)	0	0
Inversiones Permanentes (Anexos C y D)	97.000	97.000	Provisiones (Anexo E)	789.385	0
Bienes de Uso (Anexo A y Nota 7)	2.050.462	2.013.831	Total del Pasivo no Corriente	789.385	0
Activos Intangibles (Anexo B y Nota 8)	698.474	134.732	Total del Pasivo		
Otros Activos (Nota 6)	23.766	0		90.286.312	47.988.911
Total del Activo no Corriente	20.202.929	19.464.084	PATRIMONIO NETO		
Total del Activo	158.922.816	113.643.113	Capital Social (Nota 14)	50.000.000	50.000.000
			Aportes para Futuro Aumento	0	0
			Reservas	2.600.141	1.679.369
			Resultados Acumulados	0	0
			Resultados del Ejercicio	16.036.363	13.974.833
			TOTAL PATRIMONIO NETO	68.636.504	65.654.202
			Total del Pasivo y Patrimonio Neto	158.922.816	113.643.113

CUENTAS DE CONTINGENCIAS Y DE ORDEN		
DEUDORAS	31/12/2013	31/12/2012
Cuentas de Orden (Nota 15)	12.723.570	11.155.427
TOTAL	12.723.570	11.155.427

CUENTAS DE CONTINGENCIAS Y DE ORDEN		
ACREEDORAS	31/12/2013	31/12/2012
Cuentas de Orden (Nota 15)	12.723.570	11.155.427
TOTAL	12.723.570	11.155.427

Las notas y anexos que se acompañan son partes integrante de los estados financieros.

[Firma]
Contador



[Firma]
Presidente

Firmado al solo efecto de su identificación con el Dictámen de fecha
25 MAR. 2014
GESTION EMPRESARIAL
REGISTRO CNV 003

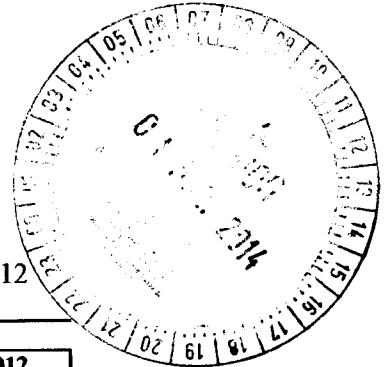


NEGOFIN S.A.E.C.A.

ESTADO DE RESULTADOS


(En miles de guaraníes)

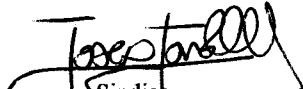
Por el ejercicio finalizado el 31/12/2013 comparativo con el periodo 2012




	Ejercicio Finalizado el	
	<u>31/12/2013</u>	<u>31/12/2012</u>
Ventas Netas	81.085.852	55.142.933
Ingresos Varios	8.875.793	10.346.485
Costo Financiero (Anexo H)	18.012.663	9.226.246
Gastos de comercialización (Anexo H)	29.473.274	27.270.998
Gastos de administración (Anexo H)	24.172.905	12.863.636
Resultado de Inversiones Permanentes	0	0
Resultado Financiero y por Tenencia	0	0
Ganancia (Pérdida) Ordinaria	18.302.803	16.128.538
Resultados Extraordinarios	0	0
Impuesto a la Renta	2.266.440	2.153.705
Ganancia o Pérdida del Ejercicio	16.036.363	13.974.833

Las notas y los anexos que se acompañan son parte integrante de los estados contables


Contador


Sindico


Presidentes

Firmado al solo efecto de su identificación
con el Dictámen de fecha
25 MAR. 2014
GESTION EMPRESARIAL
REGISTRO CNV 003



NEGOFIN S.A.E.C.A.
ESTADO DE EVOLUCION DEL PATRIMONIO NETO

Por el ejercicio finalizado el 31/12/13 comparativo con cifras del ejercicio anterior
(En miles de Guaraníes)


RUBROS	Ejercicio finalizado el								31/12/2013	31/12/2012	
	Aportes de los Socios				Total	Ganancias Reservadas		Total	Resultados no Asignados	Total del Patrimonio Neto	Total del Patrimonio Neto
	Capital Social	Primas de Emisión	Aportes no Capitalizados	Revaluos		Reserva Legal	Otras Reservas				
Saldos al inicio del ejercicio											
- Según estados contables del ejercicio anterior	50.000.000	0	0	0	50.000.000	1.409.384	269.985	1.679.369	13.974.233	65.653.602	50.000.000
- Ajustes del saldo											
Saldos Ajustados	50.000.000	0	0	0	50.000.000	1.409.384	269.985	1.679.369	13.974.233	65.653.602	50.000.000
Suscripción de acciones ordinarias											
Clase votos valor nominal											
Capitalización del revalúo											
Capitalización de compromisos de aportes	0	0	0	0	0	0	0	0	0	0	0
Distribución de resultados acumulados	0	0	0	0	0	0	0	0	0	0	0
* Reserva Legal del ejercicio	0	0	0	0	0	844.020	0	844.020	0	844.020	1.409.385
* Otras Reservas	0	0	0	0	0	0	0	0	0	0	0
* Dividendos en Efectivo (o en especie)	0	0	0	0	0	0	0	0	-13.974.233	-13.974.233	0
Revalúo	0	0	0	0	0	0	76.752	76.752	0	76.752	269.984
Desafectación de reservas	0	0	0	0	0	0	0	0	0	0	0
Aportes irrevocables	0	0	0	0	0	0	0	0	0	0	0
Ganancia del Período según el estado de Resultados	0	0	0	0	0	0	0	0	16.036.363	16.036.363	13.974.233
Saldos al cierre del ejercicio 31.12.13	50.000.000	0	0	0	50.000.000	2.253.404	346.737	2.600.141	16.036.363	68.636.504	
Saldos al cierre del ejercicio 31.12.12	50.000.000	0	0	0	50.000.000	1.409.384	269.985	1.679.369	13.974.233		65.653.602

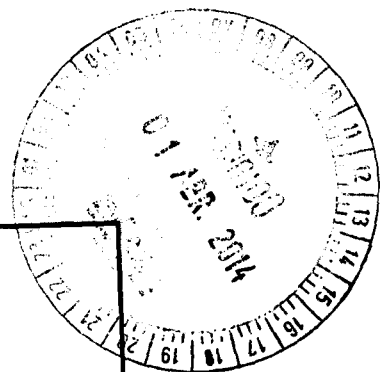
[Signature]
Contador

[Signature]
Síndico

[Signature]
Presidente

Firmado al solo efecto de su identificación con el Dictámen de fecha
25 MAR. 2014
GESTION EMPRESARIAL
REGISTRO CNV 003





NEGOFIN S.A.E.C.A.




ESTADO DE ORIGEN Y APLICACIÓN DE FONDOS

(En miles de guaraníes)

Por el ejercicio finalizado el 31/12/2013 comparativo con el ejercicio anterior

	Ejercicio Finalizado el	
	31/12/2012	31/12/2011
VARIACION DE FONDOS		
Fondos al inicio del ejercicio	2.007.966	2.446.382
Ajustes de ejercicios anteriores	0	0
Fondos ajustados al inicio del ejercicio	2.007.966	2.446.382
Aumento (Disminución) de fondos	15.465.733	-438.416
Fondos al cierre del ejercicio	17.473.699	2.007.966
CAUSAS DE VARIACION DE LOS FONDOS		
Ventas Cobradas	77.161.668	53.796.968
Intereses Cobrados	77.161.668	53.796.968
Menos: Egresos ordinarios pagados (Nota_)	-50.565.096	-32.283.351
Más: Otros ingresos ordinarios cobrados (Nota_)	8.875.793	10.814.743
Fondos originados (aplicados) en operaciones ordinarias	35.472.365	32.328.360
Integración acciones	0	0
Nuevas deudas largo plazo	38.907.223	13.994.273
Nuevas deudas a corto plazo	0	0
Otras causas de orígenes de fondos	38.907.223	13.994.273
Total de orígenes de fondos	74.379.588	46.322.633
Pago de deudas a corto plazo	-41.906.714	-32.769.308
Pagos a Proveedores	-41.906.714	-32.769.308
Pago anticipado de deudas a largo plazo	0	0
Pagos por adquisiciones de bienes de uso	-464.210	-600.468
Compra de propiedad, planta y equipo	-464.210	-600.468
Retiros de socios	-13.974.833	-10.354.673
Compras de inversiones permanentes	0	0
Otras causas de aplicaciones de fondos	-2.568.098	-3.036.600
Impuesto a la Renta	-2.568.098	-3.036.600
Aumento(disminución) de fondos	15.465.733	-438.416

Las Notas y Anexos que se acompañan son parte integrante de los estados contables

 Contador
 Síndico
 Presidente

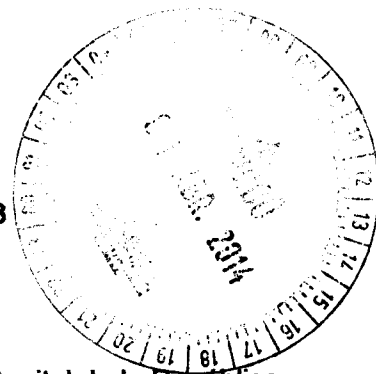
Firmado al solo efecto de su identificación con el Dictámen de fecha

25 MAR. 2014

GESTION EMPRESARIAL
REGISTRO CNV 003



NOTAS A LOS ESTADOS FINANCIEROS AL 31 DE DICIEMBRE DE 2013



NOTA 1 - ACTIVIDAD DE LA EMPRESA

La firma Negofin S.A.E.C.A., con domicilio legal en la ciudad de Asunción, Capital de la República del Paraguay.

La firma fue constituida por Escritura Pública N° 8 de fecha 01 de abril de 2005 pasada ante la Escribana Pública, Sra. Lilia Irechi Ballasch Guerra, modificado por Escritura Pública N° 23 de fecha 25 de mayo de 2006, pasada ante la Escribana Publica Lilia Irechi Ballasch Guerra, inscrita en el Registro Público de Comercio bajo el N° 405, serie "C", folio N° 3555 del 24 de julio de 2006, modificado por Escritura N° 14 de fecha 5 de abril de 2010, inscripto en el Registro Público de Comercio bajo el N° 337, serie "D", folio N° 3511 de fecha 15 de abril de 2010, modificado por Escritura Pública N° 31 de fecha 20 de mayo de 2011, inscripto en el Registro Público de Comercio bajo el N° 261, serie "C", folio 2623 de fecha 10 de junio de 2011, modificado por Escritura Pública N° 70 de fecha 14 de octubre de 2011, , inscripto en el Registro Público de Comercio bajo el N° 1243, serie "F", folio 6723 y sgts. de fecha 20 de diciembre de 2011 todas pasadas ante la Escribana Publica Sra. Lilia Irechi Ballasch Guerra.

La actividad principal de la empresa lo constituye la Administración de cartera de préstamos para consumo y microcréditos.

Fue reconocida como S.A.E.C.A. por la Comisión Nacional de Valores, el 30 de octubre de 2012 mediante Resolución N°56/12.

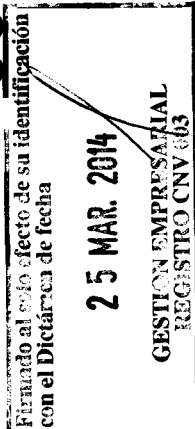
NOTA 2 – RESUMEN DE LAS PRINCIPALES POLÍTICAS CONTABLES

A continuación se resumen las políticas de contabilidad más significativas aplicadas por la Sociedad:

a. Bases de contabilización

Los estados financieros se han preparado sobre la base de costos históricos, excepto para el caso de los saldos en moneda extranjera y bienes de uso según se explica en los puntos b. y d. de la presente nota, y no reconocen en forma integral los efectos de la inflación en la situación patrimonial y financiera de la Sociedad, en los resultados de sus operaciones y en los cambios en su situación financiera, en atención a que la corrección monetaria no constituye una práctica contable de aceptación generalizada en el Paraguay.

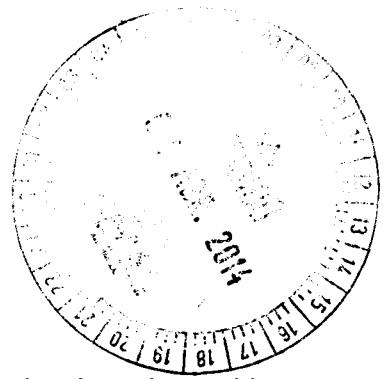
De haberse aplicado una corrección monetaria integral de los estados financieros, podrían haber surgido diferencias en la presentación de la situación patrimonial y financiera de la Sociedad, en los resultados de sus operaciones y en los cambios en su situación financiera al 31 de diciembre de 2013. Según el índice general de precios del consumo publicado por el Banco Central del Paraguay, la inflación acumulada del año 2013 fue de 3.7%.



Luis Bareiro
Contador

Jose Jara Manzonei
Sindico

Gustavo Borgognon
Presidente



b. Moneda extranjera

Los activos y pasivos en moneda extranjera se encuentran valuados a los tipos de cambio vigentes a la fecha del balance general (G 4.585,44 y G 4.610,91) por US\$ 1 tipo comprador y vendedor respectivamente al 31 de diciembre de 2013.

Las diferencias de cambio originadas por fluctuaciones en los tipos de cambio producidos entre las fechas de concertación de las operaciones y su liquidación o valuación al cierre del período, son reconocidas en resultados.

c. Activo fijo

Los bienes de uso incorporados hasta el ejercicio anterior se exponen a su costo de adquisición revaluado menos la correspondiente depreciación acumulada. El incremento neto por revaluación se acredita a la cuenta patrimonial reserva de revalúo.


La depreciación es calculada por el método de línea recta, a partir del año siguiente al de la incorporación del bien al activo fijo, aplicando tasas anuales suficientes para extinguir los valores de los mismos al final de su vida útil estimada. Ver nota 7.

d. Provisiones para Deudores de Dudoso Cobro


La Empresa constituye provisiones para deudores de dudoso cobro conforme a los siguientes criterios:

CATEGORIA	CONSUMO	MICROEMPRESAS	PORCENTAJE
1	= o > 60 días	= o > 60 días	0%
2	>60 hasta 90 días	>60 hasta 90 días	5%
3	>90 hasta 150 días	>90 hasta 120 días	25%
4	>150 hasta 180 días	>120 hasta 150 días	50%
5	>180 hasta 270 días	>150 hasta 180 días	75%
6	> 270 días	> 180 días	100%


Al cierre del ejercicio el valor provisionado asciende a miles de G.6.289.923



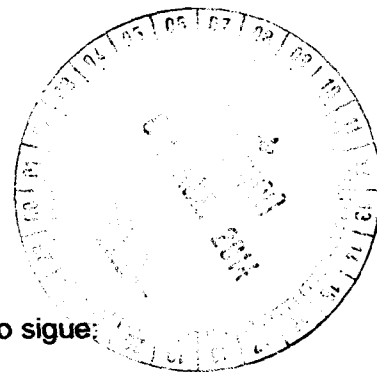

Luis Bareiro
Contador



José Lara Manzoni
Síndico




Gustavo Borgognon
Presidente



NOTA 3 - DISPONIBILIDADES


El saldo de las disponibilidades se compone al 31 de diciembre como sigue:

Concepto	2013	2012
	G.	G.
Caja	6.800	3.000
Efectivo Cajas	5.800	2.000
Fondo Fijo	1.000	1.000
Recaudaciones a Depositar	1.051.827	66.332
Cheques Propios	81.264	66.332
Recaudaciones a Depositar	970.563	0
Bancos	16.415.072	1.938.634
Caja Ahorro Financiera El Comercio 01	184.929	149.850
Caja Ahorro Financiera El Comercio 02	0	0
Banco Continental SAECA Cta Cte	884.668	0
BBVA Cta. Cte.	86.168	12.355
BBVA Caja Ahorro	1.630.463	28
Banco Sudameris Cta. Cte.	382.033	443.406
Banco Itaú Cta. Cte.	435.191	37.560
Banco Regional SA Cta Cte	0	23.557
Citibank N.A Cta Cte	0	2.995
Financiera Rio Cta. Cte	11.258.648	562.083
Vision Banco Cta. Cte	981.270	160.370
Banco Atlas Cta. Cte	311.941	16.047
Tu Financiera Cta. Ahorro	181.683	437.705
Financiera Santa Ana SA Caja de Ahorro	7.158	92.678
Banco HSBC Cta Cte	65.693	0
Bancop Cta. Cte	5.227	0
Total... Disponibilidades	17.473.699	2.007.966



Las cuentas de disponibilidades han sido conciliadas periódicamente y los saldos expuestos representan los fondos disponibles en efectivo y en cuentas bancarias al cierre del ejercicio.

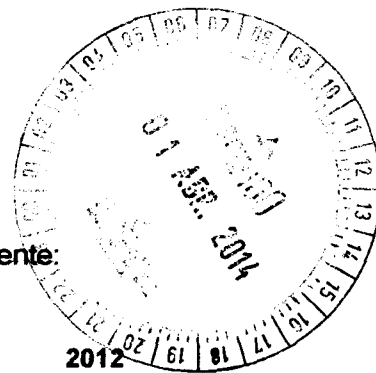

Luis Bareiro
 Contador


José Jara Manzoni
 Síndico


Gustavo Borgognon
 Presidente

NOTA 4 – CRÉDITOS

La composición de las cuentas por cobrar al 31 de diciembre es la siguiente:



Concepto en miles	2013		2012	
	G.		G.	
Corriente				
Préstamos Otorgados	112.541.873	0	85.671.952	
Préstamos a Cobrar Vigentes	112.541.873		85.457.884	
Créditos Vencidos Documentados	0		214.068	
Deudores Varios	0	0	2.341.397	
Bosamaz a cobrar por serv. varios	0		594.183	
Bosamaz Regularizadora por Varios	0		80.545	
Zae Regularizadora	0		40.968	
Parametro Regularizadora	0		198.914	
Aupar Regularizadora	0		34.778	
Luna Regularizadora	0		22.807	
Cuentas a Cobrar Financiera Pyo. Japonesa	0		2.610	
Cuentas a Cobrar NEXO SAECA	0		750.313	
Brisa Regularizadora	0		21.879	
DHA Regularizadora	0		27.614	
Covica Regularizadora	0		1.612	
Cuentas a Cobrar Bosamaz Desc.Ptmos Empleados	0		219.473	
Cuentas a Cobrar Franquicias	0		109.104	
BRISA	0		1.091	
Cuentas a Cobrar Parametro	0		45.628	
Cuentas a Cobrar	0		107.555	
Uniformes a Cobrar Franquicias	0		53.371	
Uniformes a Cobrar Franquicias - Remeras	0		28.953	
Intereses Financieros	7.426.032	0	3.910.482	
Intereses a Cobrar	7.426.032		3.910.482	
Cuentas a Cobrar a Funcionarios y Directores	0	0	37.235	
Adelantos de Vacaciones	0		3.183	
Uniformes a Descontar a Empleados	0		22.994	
Adelantos a Rendir Funcionarios	0		11.058	
Créditos Fiscales	0	0	115.650	
IVA Crédito 10%	0		93.908	
IVA Crédito 5%	0		21.742	
Total ... Créditos	119.967.904	0	92.076.716	

Firmado en su efecto de su identificación con el Dictamen de fecha
25 MAR. 2014
 GESTIÓN EMPRESARIAL
 REGISTRO CNV 663

Luis Bareiro
 Contador

José Jara Manzoni
 Síndico

Gustavo Borgognon
 Presidente




No Corriente

Préstamos Otorgados	17.333.227	
Préstamos a Cobrar Vigentes	16.150.949	16.561.441
Créditos Vencidos Documentados	116.564	
Intereses Financieros	1.065.714	657.080
Total ... Créditos	17.333.227	17.218.521

NOTA 5 – OTROS CRÉDITOS

La composición de Otros Créditos al 31 de diciembre es la siguiente:

Concepto en miles	<u>2013</u>	<u>2012</u>
	G.	G.
Deudores Varios	1.077.767	0
Cuentas a Cobrar Financiera Pyo Japonesa	4.147	0
Cuentas a Cobrar NEXO SAECA	418.923	0
Cuentas a Cobrar Franquicias	426.279	0
Cuentas a Cobrar Pronet	148.866	0
Cuentas a Cobrar	79.552	0
Cuentas a Cobrar a Funcionarios y Directores	46.625	0
Adelanto de Vacaciones	426	0
Uniformes a Descontar a Empleados	27.402	0
Adelantos a rendir Funcionarios	18.797	0
Anticipos	47.855	2.057
Anticipo a Franquicias	0	2.057
Anticipo por Comisiones Parametro - Mec	47.855	0
Total ... Otros Créditos	1.172.247	2.057



NOTA 6 – OTROS ACTIVOS


La composición de Otros Activos al 31 de diciembre es la siguiente:

Concepto	<u>2013</u>	<u>2012</u>
	G.	G.
Corriente		
Gastos no Devengados	45.440	28.389
Seguros Pagados por Adelantado	43.372	26.321
Garantía Tigo	2.068	2.068
Garantías	29.739	29.739
Garantía de Alquiler	23.688	23.688
Garantía ANDE	6.051	0

Luis Bareiro
Contador

José Jará Manzonei
Sindico

Gustavo Borgognon
Presidente



Créditos Diversos	30.858	0	34.162
Bienes Recibidos en Dación de Pago Diversos	0		23.766
	<u>30.858</u>		<u>10.396</u>
Total... Otros Activos	<u>106.037</u>	<u>0</u>	<u>92.290</u>
No Corriente			
Bienes Recibidos en Dación de Pago	<u>23.766</u>		<u>0</u>
Total... Otros Activos	<u>23.766</u>		<u>0</u>

NOTA 7 – BIENES DE USO


Los bienes de uso de la sociedad están compuestos de la siguiente manera:

Concepto en miles	2013		2012	
	G.		G.	
Bienes en Operación	4.903.097	0	4.365.332	
Muebles	729.026		661.108	
Equipos de Informática	934.163		767.209	
Máquinas y Equipos	854.417		790.756	
Rodados	8.358		13.344	
Instalaciones	530.982		366.807	
Mejoras en Propiedad de Terceros	1.846.151		1.766.108	
Depreciación Acumulada	-2.852.635		-2.351.501	
Depreciaciones Acumuladas	-2.852.635		-2.351.501	
Total... Bienes de Uso	<u>2.050.462</u>	<u>0</u>	<u>2.013.831</u>	


NOTA 8 – ACTIVOS INTANGIBLES


Los Activos Intangibles al 31 de diciembre eran de:

Concepto	2013		2012	
	G.		G.	
Gastos de Desarrollo	698.474		134.732	
Sistemas, Licencias y Equipos Informáticos	991.180		179.643	
Amortización Acumulada	-292.706		-44.911	
Total... Activos Intangibles	<u>698.474</u>		<u>134.732</u>	




Luis Bareiro
Contador


José Jara Marzoni
Síndico


Gustavo Borgognon
Presidente



NOTA 9 – CUENTAS A PAGAR

Las cuentas a pagar de la Sociedad se componen como sigue:

Montos en miles	2013	2012
	G.	G.
Acreeedores Varios		
Otros Acreeedores	10.000	58.532
Cuenta a pagar a Bosamaz	115.514	0
Cuentas a Pagar ZAE	697.747	0
Cuentas a Pagar Parametro	58.902	0
Cuentas a Pagar Aupar	37.335	0
Cuentas a Pagar Lunna	57.589	0
Cuentas a Pagar Tu Financiera	0	271
Cuotas a Pagar Financiera Pyo. Jsa	46.197	463.589
Cuotas a Pagar - Financiera El Comercio	2.725	0
Cuentas a Pagar Brisa	42.636	0
Cuentas a Pagar HDA	67.822	0
Cuentas a Pagar Avanti	64.199	0
Cuentas a Pagar Covica	75.935	0
Cuentas Pronet a Pagar	5.427	0
Seguros a Pagar	31.142	30.085
Proveedores a Pagar	442.710	1.056.926
V.C.A. Cuentas Varias a Pagar	0	3.061
V.C.A. Dep. no confirm a imput a cta de clientes	579.782	55.666
V.C.A. Cuotas Cobradas a Devolver Clientes MEC	26.709	
Sobregiros Bancarios	0	499.944
Total... Cuentas a Pagar	2.362.371	2.168.074

Puntaje al que efecto de su identificación con el Dictamen de fecha
25 MAR. 2014
 GESTION EMPRESARIAL
 REGISTRO CNV 063

NOTA 10 – DEUDAS FINANCIERAS

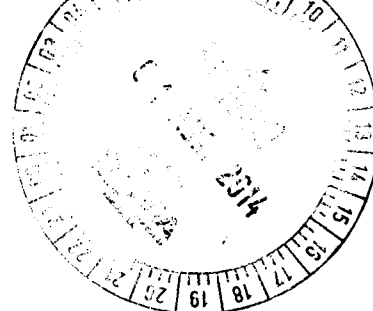
Las deudas financieras de la sociedad se componen como sigue:

Montos en miles	2013	2012
	G.	G.
Corriente		
Documentos a Pagar	41.560.612	2.800.000
Préstamos de Accionistas	38.060.612	0
Documentos a Pagar	3.500.000	1.350.000
Cuentas a Pagar FPJ a Regularizar	0	1.450.000
Porción circulante de préstamos a largo plazo	38.323.708	37.677.152
Capital a Pagar Bancos y Otras Entidades	38.288.681	37.677.152
Sobregiro Banco Regional	35.027	0
Interés a Devengar	885.878	184.391
Rendimientos a Pagar-Bancos y Otras Entidades	1.864.943	2.352.563
Rendimientos a Dev.Bcos. y Otras Entidades	-1.658.522	-2.212.060
Intereses a Pagar a Accionistas	570.909	

Luis Bareiro
Contador

José Jara Manzoni
Síndico

Gustavo Borgognen
Presidente



Intereses s/ Doc. A Pagar	369.479	64.301
Intereses s/ Doc. A Dev	<u>-260.931</u>	<u>-20.413</u>
Total... Préstamos Financieros	<u>80.770.198</u>	<u>40.661.543</u>

NOTA 11 – REMUNERACIONES Y CARGAS SOCIALES


Las remuneraciones y cargas sociales de la Sociedad se componen como sigue:

Montos en miles	<u>2013</u>	<u>2012</u>
	G.	G.
Para pago de planes de beneficios a empleados	210.843	175.489
Sueldos a Pagar	19.949	18.776
Comisiones a Pagar	190.894	105.258
Descuentos a Funcionarios a aplicar	0	51.455
Aportes y Retenciones a pagar	94.430	75.885
IPS a Pagar	94.430	75.885
Total... Remunerac. y Cargas Sociales	<u>305.273</u>	<u>251.374</u>

NOTA 12 – CARGAS FISCALES A PAGAR


Las cargas fiscales a pagar de la Sociedad se componen como sigue:


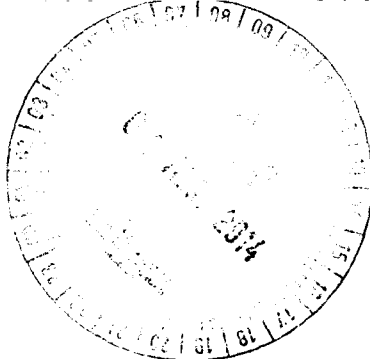
Concepto	<u>2013</u>	<u>2012</u>
	G.	G.
Cargas Fiscales a Pagar		
Impuesto a la Renta a Pagar	112.735	414.393
Dirección General de Grandes Contribuyentes	112.735	414.393
IVA a Pagar	271.192	177.781
Provisión IVA	271.192	177.781
Total... Cargas Fiscales a Pagar	<u>383.927</u>	<u>592.174</u>




Luis Bareiro
Contador


José Lara Manzoni
Síndico


Gustavo Borgognon
Presidente



NOTA 13 – PROVISIONES

Las provisiones de la Sociedad se componen como sigue:

Concepto	2013	2012
	G.	G.
Provisiones		
Otras Provisiones	174.621	1.075.418
Provisiones	0	97.361
Prov. Para Actividades de Negofin	351	850
Prov. Para Actividades de Franquicias	6.900	6.900
Provisiones y Retenciones Franquicias	135.420	969.205
Provisiones Cobros Factory	31.950	0
Debitos Bancarios Provisionados	0	1.102
Total... Provisiones	174.621	1.075.418

NOTA 14 – PATRIMONIO NETO

El capital autorizado e integrado de la Sociedad asciende al 31 de diciembre de 2013 a G. 50.000.000.000, representado por 10.000 acciones de valor nominal de G. 1.000.000 cada una.

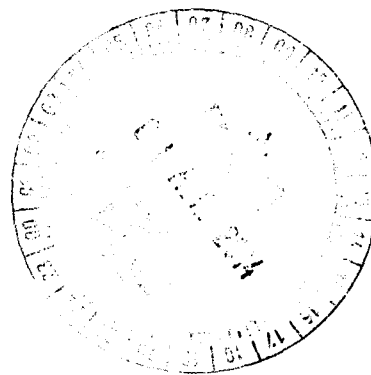
La composición accionaria (en miles de G.), es como sigue:

Accionistas (montos en miles de guaraníes)	Acciones	% de Particip.	Acciones	% de Particip.
	2.013		2.012	
Gustavo Luis Borgognon M.	7.200.000	14,40	18.400.000	36,80
Miguel Dario Zaldívar Morales	9.400.000	18,80	20.200.000	40,40
Eduardo Jose Borgognon M	4.740.000	9,48	9.500.000	19,00
Claudio Mateos Perazzo	800.000	1,60	1.900.000	3,80
Fernando Andrés Berdichevsky Sborovsky	700.000	1,40	0	0,00
Gladys T. Montero de Borgognon	400.000	0,80	0	0,00
Luis Alberto Lima Morra	1.260.000	2,52	0	0,00
Benicia Ríos Portillo	200.000	0,40	0	0,00
Rodrigo Guillermo Callizo López Moreira	365.000	0,73	0	0,00
Federico Callizo Nicora	135.000	0,27	0	0,00
Gabriel Taboada	400.000	0,80	0	0,00
Carlos Alberto Knapps	2.410.000	4,82	0	0,00
Guillermo Néstor Sosa Arrúa	200.000	0,40	0	0,00
Luis Sebastián Aguilera Burró	200.000	0,40	0	0,00
Oscar Enrique Grisetti Ruiz Díaz	70.000	0,14	0	0,00
Venancio Ríos Portillo	200.000	0,40	0	0,00
Rubén Cirilo Etienne Fernández	220.000	0,44	0	0,00
Emmanuel Friedmann Sosa	4.750.000	9,50	0	0,00
Fabrizio Bionini R.	1.950.000	3,90	0	0,00
Juan Carlos Canese	14.400.000	28,80	0	0,00
	50.000.000	100,00	50.000.000	100,00

Luis Bareiro
Contador

Jose Jara Manzoni
Síndico

Gustavo Borgognon
Presidente



NOTA 15 – CUENTAS DE CONTINGENCIA Y DE ORDEN

La composición de las cuentas de orden es la siguiente:

Concepto	2013	2012
	G.	G.
Cuentas de Orden Deudoras		
Cartera en Garantía Fideicomiso Visión - Citibank	0	6.835.861
Cartera en Garantía Fideicomiso Visión - BBVA	8.404.004	0
Banco Continental Documentos de Custodia	1.564.030	1.564.030
Banco Sudameris Documentos en Garantía	2.755.536	2.755.536
Total... Cuentas de Orden Deudoras	12.723.570	11.155.427

NOTA 16 – TRANSACCIONES CON PARTES RELACIONADAS

Las transacciones con partes relacionadas son las siguientes:

Montos en miles Partes Relacionadas	G.	G.
	Saldo Deudor	Saldo Acreedor
Cuenta a pagar a Bosamaz SA	0	115.514
Cuentas a Pagar ZAE SA	0	697.747
Cuentas a Pagar Parametro SA	0	58.902
Cuentas a Pagar Aupar SA	0	37.335
Cuentas a Pagar Lunna SA	0	57.589
Cuentas a Pagar Brisa SA	0	42.636
Cuentas a Pagar HDA SA	0	67.822
Cuentas a Pagar Avanti Group SA	0	64.199
Cuentas a Pagar Covica SA	0	75.935
Totales	0	1.217.680

El saldo acreedor corresponde a las compras de cartera y/o comisiones aún no abonadas a las franquicias al 31/12/2013

NEGOFIN S.A.E.C.A. no da préstamos a los clientes, sino compra los préstamos concedidos por las empresas franquiciadas.

Las empresas franquiciadas actualmente son: Bosamaz S.A., ZAE S.A., Parámetro S.A., Aupar S.A., Lunna Emprendimientos S.A., Bri Mandatos S.A., DHA S.A., Covica SA y Avanti SA. Todas estas empresas se dedican exclusivamente a otorgar préstamos con capital propio en base a las políticas y procedimientos definidos por NEGOFIN S.A.E.C.A.

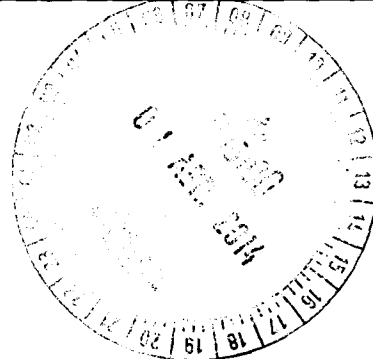
La relación de NEGOFIN S.A.E.C.A. con las empresas franquiciadas se ha formalizado a través de la empresa Franquicias Credi Agil S.A. cuyos accionistas son las empresas franquiciadas que conforman hoy día el sistema Credi Agil.

Luis Bareiro
Contador

José Para Manzoni
Síndico

Gustavo Borgognon
Presidente

Firmado al solo efecto de su autenticación con el Dictamen de fecha
25 MAR. 2014
 GEST. EMPRESARIAL
 REGISTRO CNV 003




NOTA 17 – CONTINGENCIAS Y COMPROMISOS

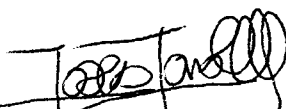
Al 31 de diciembre de 2013 no existen situaciones contingentes, ni reclamos en la generación de obligaciones para la Sociedad adicionales a las que se presentan en estos estados financieros.


NOTA 18 - HECHOS POSTERIORES

Entre la fecha de cierre del ejercicio y la fecha de preparación de estos estados financieros, no han ocurrido hechos significativos de carácter financiero o de otra índole que afecten la situación patrimonial o financiera o los resultados de la Sociedad al 31 de diciembre de 2013.




Luis Bareiro
Contador


José Jara Manzoni
Síndico


Gustavo Borgognon
Presidente



NEGOFIN S.A.E.C.A.
BALANCE GENERAL AL 31/12/13
 (En miles de Guaraníes)

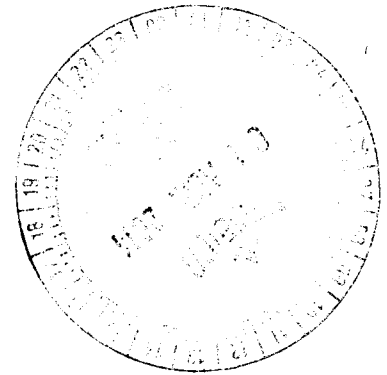
ANEXO A

Cuentas	BIENES DE USO						DEPRECIACIONES					Neto Resultante	
	VALORES DE ORIGEN					Saldo al 31/12/2013	DEPRECIACIONES				Saldo al 31/12/2013		
	Saldo al 31/12/2012	Altas	Bajas	Revalúo	Ajustes		Saldo al 31/12/2012	Altas	Bajas	Revalúo			Ajustes
Bienes sujetos a depreciación													
Muebles y Utiles	661.108	52.331	431	16.018	0	729.026	233.659	63.712	143	0	14	297.242	431.784
Equipos de Informática	767.209	161.331	0	9.271	(3.648)	934.163	517.205	77.317	0	0	(866)	593.656	340.507
Maquinas y Equipos	790.756	46.568	0	17.093	0	854.417	334.772	64.618	0	0	166	399.556	454.861
Rodados	13.344	0	5.354	368	0	8.358	2.553	2.761	2.142	0	116	3.288	5.070
Instalaciones	366.807	157.420	0	6.754	0	530.981	186.859	45.461	0	0	(149)	232.171	298.810
Mejoras en Propiedad de Terceros	1.766.108	52.795	0	27.248	0	1.846.151	1.076.453	250.212	0	0	56	1.326.721	519.430
Sub -Total	4.365.332	470.445	5.785	76.752	(3.648)	4.903.096	2.351.501	504.081	2.285	0	(663)	2.852.634	2.050.462
Bienes no sujetos a depreciación													
Terrenos	0	0	0	0	0	0	0	0	0	0	0	0	0
Sub -Total	0	0	0	0	0	0	0	0	0	0	0	0	0
Total general al 31.12.13	4.365.332	470.445	5.785	76.752	(3.648)	4.903.096	2.351.501	504.081	2.285	0	(663)	2.852.634	2.050.462
Total ejercicio al 31.12.12	3.701.262	601.242	9.234	72.062	0	4.365.332	1.890.350	469.610	8.459	0	0	2.351.501	2.013.831

[Signature]
 Contador

[Signature]
 Síndico

[Signature]
 Presidente



25 MAR. 2014

Firmado al solo efecto de su identificación con el Dictámen de fecha

GESTION EMPRESARIAL
REGISTRO CNV 003



NEGOFIN S.A.E.C.A.
BALANCE GENERAL AL 31/12/13
 (En miles de Guaranies)

ANEXO B

ACTIVOS INTANGIBLES

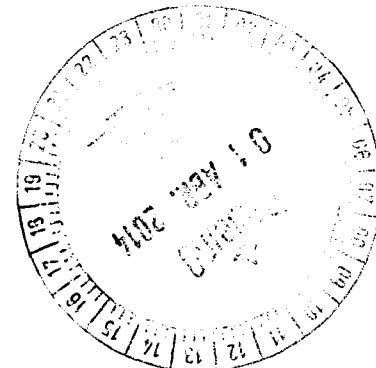
CUENTAS	VALORES DE ORIGEN				AMORTIZACIONES				Neto Resultante
	Al inicio del periodo	Aumentos	Disminuciones	Al cierre del periodo	Acumuladas al inicio del periodo	Del periodo	Bajas	Acumuladas al cierre del periodo	
Valor Marca Negofin	0	0	0	0	0	0	0	0	0
Sistemas, Licencias y Software	179.643	811.537	0	991.180	44.911	247.795	0	292.706	698.474
Totales al 31.12.13	179.643	811.537	0	991.180	44.911	247.795	0	292.706	698.474
Totales al 31.12.12	0	179.643	0	179.643	0	44.911	0	44.911	134.732

[Signature]
 Contador

[Signature]
 Síndico

[Signature]
 Presidente

Firmado al solo efecto de su identificación con el Dictamen de fecha
25 MAR. 2014
 GESTION EMPRESARIAL
 REGISTRO CNV 003





NEGOFIN S.A.E.C.A.

ANEXO C

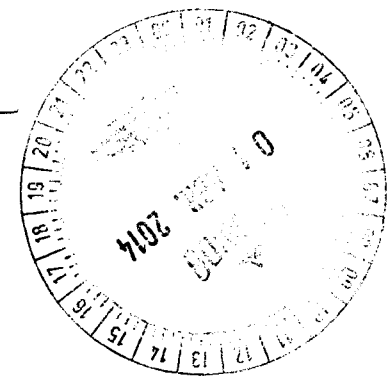
BALANCE GENERAL AL 31/12/13
 (En miles de Guaraníes)
 INVERSIONES, ACCIONES, DEBENTURES Y OTROS TITULOS EMITIDOS EN SERIE
 PARTICIPACION EN OTRAS SOCIEDADES

Denominación y características de los valores Emisor	Clase	Valor Nominal Unitario	Cantidad	Valor Nominal Total	Valor Patrimonial Proporc.	Valor de Libros	Valor de Cotización	Información sobre el Emisor					
								% de Participación	Actividad Principal	Capital	Según Último Balance		
											Resultado	Patrimonio Neto	
Inversiones temporarias													
Totales ejercicio actual	SIN MOVIMIENTO												
Total ejercicio anterior													
Inversiones Permanentes													
Negofin Cobranzas S.A.	Acciones	1.000.000	97	97.000.000		97.000.000	-	97,00	Gestión de Cobranzas	100.000.000	(2.726.017)	20.000.000	
			97	97.000.000		97.000.000	-	97,00					
			-	-		-		0,00					
Previsión s/ inversiones permanentes													
Totales ejercicio actual							97.000.000						
Total ejercicio anterior							0						

[Signature]
 Comisario

[Signature]
 Síndico

[Signature]
 Presidente



Firmado al solo efecto de su identificación con el Dictámen de fecha
25 MAR. 2014
 GESTION EMPRESARIAL
 REGISTRO CNV 003



NEGOFIN S.A.E.C.A.
BALANCE GENERAL AL 31/12/13
(En miles de Guaranies)



ANEXO D

OTRAS INVERSIONES

CUENTAS	Valor registrado 31/12/2013	Valor registrado 31/12/2012
Inversiones Corrientes		
<u>Depósitos a plazo</u>		
Banco xx S.A.	0	0
xx		0
xx		0
Subtotal	0	0
Prevision		0
Subtotal	0	0
Inversiones no Corrientes		
<u>Otras Inversiones</u>	SIN MOVIMIENTO	
xx		
xx		
xx		
xx		
xx		
Subtotal	0	0
Prevision sobre xx		
Previsión sobre xx		
Prevision Inversion xx		
Subtotal	-	-
Subtotal	0	0
Totales del ejercicio		

Contador

Síndico

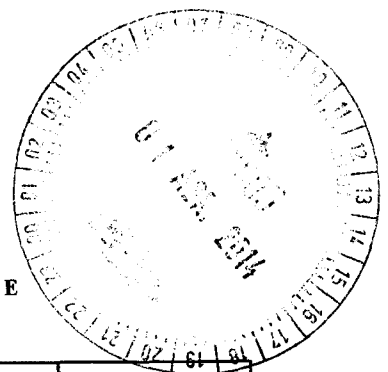
Presidente

Firmado al solo efecto de su identificación
con el Dictámen de fecha
25 MAR. 2014
GESTION EMPRESARIAL
REGISTRO CNV 003




NEGOFIN S.A.E.C.A.
BALANCE GENERAL AL 31/12/13
(En miles de Guaranies)


ANEXO E




PREVISIONES

RUBROS	Saldos al inicio 01/01/2013	Aumentos	Disminucion	Saldos al cierre 31/12/2013	Saldos al cierre 31/12/2012
<u>Deducidas del Activo</u>					
Sobre Préstamos	3.240.329	3.049.594	0	6.289.923	3.240.329
<u>Valores en Otras Empresas</u>					
		0	0		
		0	0		
	3.240.329	3.049.594	0	6.289.923	3.240.329
<u>Incluidas en el Pasivo</u>					
	0	0	0	0	0
Sub-total	0	0	0	0	0
Total del ejercicio	3.240.329	3.049.594	-	6.289.923	0
Total ejercicio anterior	2.679.787	3.240.329	2.679.787	0	3.240.329


Contador



Auditor


Presidente

Firmado al solo efecto de su identificación con el Dictámen de fecha
25 MAR. 2014
GESTION EMPRESARIAL
REGISTRO CNV 003



NEGOFIN S.A.E.C.A.
BALANCE GENERAL AL 31/12/13
 (En miles de Guaraníes)



ANEXO H

INFORMACION REQUERIDA SOBRE COSTOS Y GASTOS

RUBROS	Costos Financieros	Gastos de Administración	Gastos de Ventas	Otros Gastos	TOTALES	
					Totales Año 2013	Totales Año 2012
Intereses Pagados s/ Préstamos de Accionistas	4.731.439	0	0	0	4.731.439	1.451.300
Intereses Pagados s/ Préstamos Entidades Financieras	12.981.506	0	0	0	12.981.506	7.473.593
Remuneraciones de Administradores, Directores, Síndicos y Consejo de Vigilancia	0	5.651.211	0	0	5.651.211	1.055.000
Honorarios y Remuneraciones por servicios	0	2.537.809	2.297.994	0	4.835.803	4.589.719
Sueldos y Jornales	0	4.091.936	0	0	4.091.936	3.682.820
Contribuciones Sociales	0	688.061	0	0	688.061	539.712
Regalías y Honorarios por servicios técnicos	0	0	0	0	0	0
Gastos de publicidad y propaganda	0	0	0	0	0	403.027
Intereses, multas y recargos impositivos	0	26	0	0	26	0
Impuestos, tasas y contribuciones	0	3.709.309	0	0	3.709.309	2.201.655
Amortización bienes de uso	0	504.331	0	0	504.331	469.611
Amortización activos intangibles	0	247.795	0	0	247.795	44.911
Previsiones	0	3.049.594	0	0	3.049.594	560.542
Otros Gastos	146.918	5.959.273	27.175.280	0	33.281.471	28.741.342
Otros Gastos Bancarios	152.800	0	0	0	152.800	301.353
Total al 31/12/13	18.012.663	26.439.345	29.473.274	0	73.925.282	51.514.585
Total al 31/12/12	9.226.246	15.017.341	27.270.998	0		

[Signature]
 Contador

[Signature]
 Síndico

[Signature]
 Presidente

Firmado al solo efecto de su identificación
 con el Dictámen de fecha
25 MAR. 2014
 GESTION EMPRESARIAL
 REGISTRO CNV 003



NEGOFIN S.A.E.C.A.

ANEXO G

BALANCE GENERAL AL 31/12/13

ACTIVOS Y PASIVOS EN MONEDA EXTRANJERA
(En miles de Guaranies)

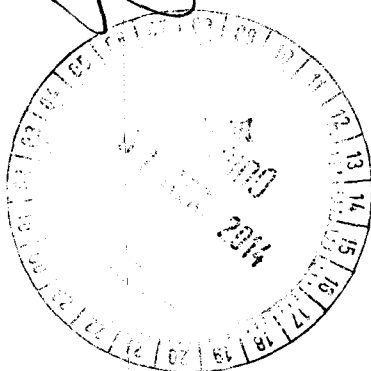
DETALLE	Moneda Extranjera		Cambio Vigente	Moneda Local	Moneda Local
	Clase	Monto		Monto 31/12/2013	Monto 31/12/2012
ACTIVO					
ACTIVOS CORRIENTES					
Disponible					
Fondo Dolares	US\$				
Bancos Caja de Ahorros	US\$				
Clientes	US\$				
xx a Recuperar	US\$				
TOTAL ACTIVO				0	0
PASIVOS CORRIENTES					
Proveedores	US\$				
	US\$				
	US\$				
TOTAL PASIVO				0	0

SIN MOVIMIENTO

[Signature]
Contador

[Signature]
Sindico

[Signature]
Presidente



Firmado al solo efecto de su identificación con el Dictámen de fecha
25 MAR. 2014
GESTION EMPRESARIAL
REGISTRO CNV 003




NEGOFIN S.A.E.C.A.


ANEXO I


BALANCE GENERAL AL 31/12/13

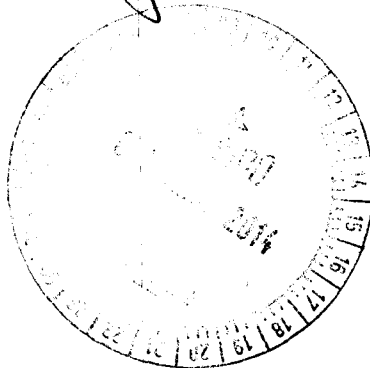
DATOS ESTADISTICOS

INDICADORES OPERATIVOS	Acumulado al Final del Ejercicio	
	Ejercicio Actual 31/12/2013	Ejercicio Anterior 31/12/2012
Cantidad de empleados	165	138
Cartera Activa	137.301.131	109.295.237
Cartera Pasiva	80.770.198	41.161.487
Intereses Devengados	81.085.852	55.142.933
Cantidad de Clientes	63.080	31.996
Tasa de Morosidad	14,58%	13,44%
Cartera Activa por Empleado	832.128	791.994
Clientes por empleados	382	232
Cantidad de Franquicias	9	6


Contador


Síndico


Presidente



Firmado al solo efecto de su identificación con el Dictámen de fecha
25 MAR. 2014
GESTION EMPRESARIAL
REGISTRO CNV 003



NEGOFIN S.A.E.C.A.

BALANCE GENERAL AL 31/12/13

ANEXO J


INDICES ECONOMICO - FINANCIEROS


INDICES	Acumulado al Fin del Ejercicio	
	Ejercicio actual 31/12/2013	Ejercicio Anterior 31/12/2012
Liquidez (1)	1,550	1,963
Endeudamiento (2)	1,315	0,731
Rentabilidad (3)	34,80%	31,21%


(1) Activo Corriente
Pasivo Corriente

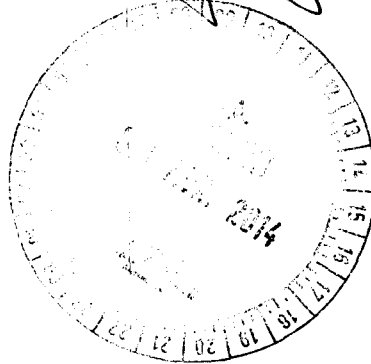
(2) Total del Pasivo
Patrimonio Neto

(3) Resultado antes Impto
P.Netto menos Resultado
del periodo


Contador


Síndico


Presidente



Firmado al solo efecto de su identificación
con el Dictamen de fecha
25 MAR. 2014
GESTION EMPRESARIAL
REGISTRO CNV 003




Miembro de



Gestión Empresarial
Estudio de Auditoría y Consultoría

Latinoamérica

Defensa Nacional Nº 952 c/ Gral. Santos
C. Postal 1209, Asunción - Paraguay
Tel.: (595-21) 201 630 / 201 621 Fax: (595-21) 223 118
administracion@gestion.com.py - www.gestion.com.py
www.smslatam.com



DICTAMEN DE LOS AUDITORES INDEPENDIENTES

A los Señores
Presidente y Miembros del Directorio de
NEGOFIN S.A.E.C.A.

Hemos auditado los estados financieros que se acompañan de NEGOFIN S.A.E.C.A. que comprenden el Balance General al 31 de diciembre 2013 y los correspondientes Estados de Resultados, de Cambios en el Patrimonio Neto y de Flujos de Efectivo por el ejercicio terminado en esa fecha, así como el resumen de políticas contables importantes y otras notas aclaratorias adjuntas. Los estados financieros al 31 de diciembre de 2012, fueron examinados por nosotros y emitimos en fecha 19 de abril de 2013, un dictamen sin salvedades.

Responsabilidad de la Dirección de la Entidad

La Dirección de la Entidad es responsable de la preparación y presentación de estos estados financieros, de conformidad con normas prescriptas por la Comisión Nacional de Valores (CNV) y complementariamente con las normas contables vigentes en la República del Paraguay. Esta responsabilidad incluye: diseñar, implementar y mantener el control interno relevante a la preparación y presentación razonable de los estados financieros que estén libres de representaciones erróneas de importancia relativa, ya sean debidas a fraudes o error, seleccionar y aplicar políticas contables apropiadas y realizar estimaciones contables que sean razonables en las circunstancias.


Responsabilidad del Auditor

Nuestra responsabilidad consiste en expresar una opinión sobre estos estados financieros basados en nuestra auditoría. Efectuamos nuestra auditoría de acuerdo con Normas de Auditoría y las "Normas Básicas para la Auditoría Externa de Estados Financieros de las Entidades Fiscalizadas por la Comisión Nacional de Valores" establecidas en la Resolución Nº 823/04, Anexo V de la Comisión Nacional de Valores. Dichas normas requieren que cumplamos con requisitos éticos así como que planeemos y desempeñemos la auditoría para obtener seguridad razonable sobre si los estados financieros están libres de representación errónea de importancia relativa. Una auditoría implica desempeñar procedimientos para obtener evidencias de auditoría sobre los montos y revelaciones en los estados financieros. Los procedimientos seleccionados dependen del juicio del auditor, incluyendo la evaluación de los riesgos de representación errónea de importancia relativa de los estados financieros, ya sea debida a fraude o error. Al hacer esas evaluaciones del riesgo, el auditor considera el control interno vigente relevante a la preparación y presentación razonable de los estados financieros por la Entidad, para diseñar los procedimientos de auditoría que sean apropiados en las circunstancias, pero no con el fin de expresar una opinión sobre la efectividad del control interno de la misma. Una auditoría también incluye evaluar la propiedad de las políticas contables usadas y lo razonable de las estimaciones contables hechas por la Dirección, así como evaluar la presentación general de los estados financieros. Consideramos que la evidencia que hemos obtenido es suficiente y apropiada para fundamentar nuestra opinión.

Opinión

En nuestra opinión, los estados financieros adjuntos, presentan razonablemente en todos sus aspectos de importancia, la situación patrimonial y financiera de NEGOFIN S.A.E.C.A. al 31 de diciembre de 2013, el resultado de sus operaciones y sus flujos de efectivo por el ejercicio terminado en esa fecha, de conformidad con normas prescriptas por la Comisión Nacional de Valores (CNV) y complementariamente con las normas contables vigentes en la República del Paraguay.

25 de marzo de 2014
Asunción, Paraguay


Lic. Ysaías López Gómez
Socio

INFORME DEL SINDICO

CORRESPONDIENTE AL EJERCICIO CERRADO AL 31.12.2013

AL PRESIDENTE Y DIRECTORES DE NEGOFIN S.A.E.C.A.

Estimado Señores:

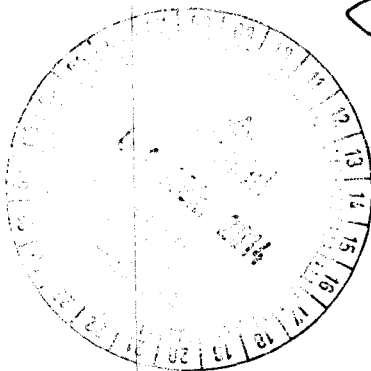
En mi carácter de Sindico Titular, Fiscalicé la Dirección y administración de NEGOFIN S.A.E.C.A. durante el periodo que va del 01/01/13 al 31/12/13


Al efecto; asistí a las Sesiones del Directorio realizadas en dicho periodo, analicé conceptualmente la Memoria del Directorio, los Estados Contables con sus notas y Anexos verificados por los auditores externos Gestión Empresarial – Estudio de Auditoría y Consultoría. Dichos auditores, en fecha 25/03/2014 emitieron el correspondiente dictamen, firmado por el Socio Lic. Ysaís López Gómez, Reg CNV 003, manifestando haber auditado los estados contables de NEGOFIN S.A.E.C.A. que comprenden Balance General al 31 de diciembre de 2013 y los correspondientes Estados de Resultados, de Variación del Patrimonio Neto y de Flujos de Efectivo por el Ejercicio Terminado en esa Fecha, así como el resumen de políticas contables importantes y otras notas aclaratorias adjuntas, que en su opinión, los estados contables presentan razonablemente, en todos sus aspectos la importancia, la situación patrimonial y financiera de NEGOFIN S.A.E.C.A. al 31 de diciembre de 2013, los resultados de sus operaciones y sus flujos de efectivo por el ejercicio terminado en esa fecha, de acuerdo con las normas contables vigentes en la República del Paraguay.

Por lo así conocido, en mi opinión, la actuación del Directorio se ajustó a la Ley y al Estatuto Social, y los referidos Estados contables y la Memoria del Directorio exponen razonablemente las principales acciones y logros de la gestión de NEGOFIN S.A.E.C.A. durante del ejercicio cerrado al 31/12/2013.

Atentamente,

Asunción, marzo 2014




José Jara Manzoni
Sindico Titular