



NEGOFIN S.A.E.C.A.

BALANCE O ESTADO DE SITUACION PATRIMONIAL AL 30 06 2014 COMPARATIVO CON EL PERIODO 2013
(En miles de guaranes)

ACTIVOS			PASIVOS		
ACTIVO CORRIENTE	30/06/2014	30/06/2013	PASIVO CORRIENTE	30/06/2014	30/06/2013
CIRCULANTE					
Disponibilidades (Nota 3)	6.189.849	3.009.440	Cuentas a Pagar (Nota 9)	935.695	7.201.452
Inversiones Temporarias (Anexo C)	0	0	Deudas Financieras a C. Plazo(Nota 10)	97.943.474	57.329.484
Créditos por Ventas corto plazo (Nota 4)	212.627.540	119.317.212	Remunerac. y Cargas Sociales (Nota 11)	520.582	1.517.717
Otros Créditos (Nota 5)	3.034.939	1.248.345	Cargas Fiscales a Pagar (Nota 12)	4.866.667	550.000
Bienes de Cambio	0	0	Dividendos a Pagar	6.970.000	13.974.833
Otros Activos (Nota 6)	302.734	82.419	Provisiones (Nota 13)	420.182	692.278
			Previsiones (Anexo E)	61.581.515	4.390.617
Total del Activo Corriente	222.155.062	123.657.416	Total del Pasivo Corriente	173.238.115 0	85.656.381
ACTIVO NO CORRIENTE			PASIVO NO CORRIENTE		
Otros Créditos	0	0	Cuentas a Pagar	0	0
Créditos por Ventas (Nota 4)	34.826.207	16.150.772	Deudas Financieras a L.Plazo (Nota 10)	0	0
Bienes de Cambio	0	0	Provisiones (Anexo E)	10.024.898	619.787
Inversiones Permanentes (Anexos C y D)	97.000	97.000	Total del Pasivo no Corriente	10.024.898	619.787
Bienes de Uso (Anexo A y Nota 7)	1.863.970	2.097.395			
Activos Intangibles (Anexo B y Nota 8)	649.975	872.787	Total del Pasivo	183.263.013	86.276.168
Otros Activos (Nota 6)	0	0			
Total del Activo no Corriente	37.437.152	19.217.954	PATRIMONIO NETO		
Total del Activo	259.592.214	142.875.370	Capital Social (Nota 14)	50.000.000	50.000.000
			Aportes para Futuro Aumento	9.066.363	0
			Reservas	2.600.141	1.679.369
			Resultados Acumulados	0	0
			Resultados del Ejercicio	14.662.697	4.919.833
			TOTAL PATRIMONIO NETO	76.329.201	56.599.202
			Total del Pasivo y Patrimonio Neto	259.592.214	142.875.370

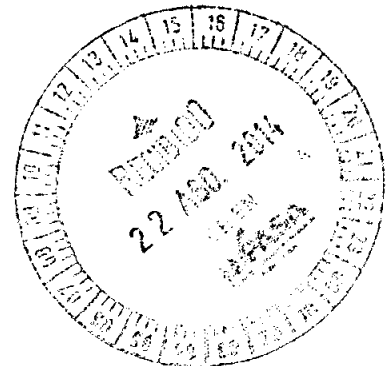
CUENTAS DE CONTINGENCIAS Y DE ORDEN					
DEUDORAS			ACREEDORAS		
	30/06/2014	30/06/2013		30/06/2014	30/06/2013
Cuentas de Orden (Nota 15)	12.723.570	4.319.566	Cuentas de Orden (Nota 15)	12.723.570	4.319.566
TOTAL	12.723.570	4.319.566	TOTAL	12.723.570	4.319.566

Las notas y anexos que se acompañan son parte integrante de los estados financieros.

Contador

Sindico

Presidente

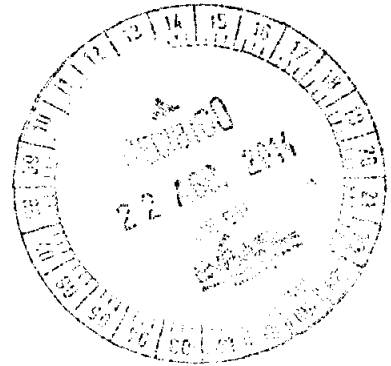




NEGOFIN S.A.E.C.A.

ESTADO DE RESULTADOS


(En miles de guaraníes)





Por el ejercicio finalizado el 30/06/2014 comparativo con el periodo 2013

	Ejercicio Finalizado el	
	<u>30/06/2014</u>	<u>30/06/2013</u>
Ventas Netas	131.017.566	33.419.362
Ingresos Varios	32.254.393	3.275.053
Costo Financiero (Anexo H)	13.210.212	7.974.965
Gastos de comercialización (Anexo H)	27.797.749	11.810.584
Gastos de administración (Anexo H)	102.734.635	11.439.033
Resultado de Inversiones Permanentes	0	0
Resultado Financiero y por Tenencia	0	0
Ganancia (Pérdida) Ordinaria	19.529.363	5.469.833
Resultados Extraordinarios	0	0
Impuesto a la Renta	4.866.666	550.000
Ganancia o Pérdida del Ejercicio	14.662.697	4.919.833

Las notas y los anexos que se acompañan son parte integrante de los estados contables


Contador


Síndico


Presidente



NEGOFIN S.A.E.C.A.
ESTADO DE EVOLUCION DEL PATRIMONIO NETO


Por el ejercicio finalizado el 30/06/14 comparativo con cifras del ejercicio anterior
(En miles de Guaraníes)

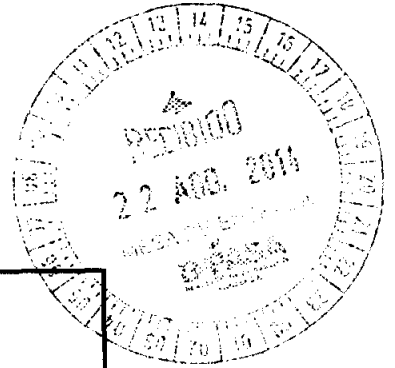
RUBROS	Aportes de los Socios				Total	Ganancias Reservadas		Ejercicio finalizado el		30/06/2014	30/06/2013
	Capital Social	Primas de Emisión	Aportes no Capitalizados	Revaluos		Reserva Legal	Otras Reservas	Total	Resultados no Asignados	Total del Patrimonio Neto	Total del Patrimonio Neto
Saldos al inicio del ejercicio											
- Según estados contables del ejercicio anterior	50.000.000	0	0	0	50.000.000	1.409.384	269.985	1.679.369	4.919.833	56.599.202	50.000.000
- Ajustes del saldo											
Saldos Ajustados	50.000.000	0	0	0	50.000.000	1.409.384	269.985	1.679.369	4.919.833	56.599.202	50.000.000
Suscripción de acciones ordinarias											
Clase votos valor nominal											
Capitalización del revalúo											
Aportes a Integrar	0	0	9.066.363	0	9.066.363			0	0	9.066.363	0
Distribución de resultados acumulados	0	0	0	0	0			0	0	0	0
* Reserva Legal del ejercicio	0	0	0	0	0	844.019	0	844.019		844.019	1.409.384
* Otras Reservas	0	0	0	0	0	0	0	0		0	0
* Dividendos en Efectivo (0 en especie)	0	0	0	0	0	0	0	0	0	0	0
Revalúo	0	0	0	0	0	0	76.752	76.752		76.752	269.985
Desafectación de reservas	0	0	0	0	0	0	0	0		0	0
Aportes Irrevocables	0	0	0	0	0	0	0	0		0	0
Resultados Acumulados	0	0	0	0	0	0	0	0	0	0	0
Ganancia del Período según el estado de Resultados 2013									(4.919.833)	(4.919.833)	4.919.833
Ganancia del Período según el estado de Resultados 2014	0	0	0	0	0	0	0	0	14.662.697	14.662.697	0
Saldos al cierre del ejercicio 30/06/2014	50.000.000	0	9.066.363	0	59.066.363	2.253.403	346.737	2.600.140	14.662.697	76.329.200	
Saldos al cierre del ejercicio 30/06/2013	50.000.000	0	0	0	50.000.000	1.409.384	269.985	1.679.369	4.919.833		56.599.202

Contador

Síndico

Presidente





NEGOFIN S.A.E.C.A.

ESTADO DE ORIGEN Y APLICACIÓN DE FONDOS

(En miles de guaraníes)

Por el ejercicio finalizado el 30/06/2014 comparativo con el ejercicio anterior

	Ejercicio Finalizado el	
	30/06/2014	30/06/2013
VARIACION DE FONDOS		
Fondos al inicio del ejercicio	3.009.440	3.932.779
Ajustes de ejercicios anteriores	0	0
Fondos ajustados al inicio del ejercicio	3.009.440	3.932.779
Aumento (Disminución) de fondos	3.180.409	-923.339
Fondos al cierre del ejercicio	6.189.849	3.009.440
CAUSAS DE VARIACION DE LOS FONDOS		
Ventas Cobradas	131.017.565	31.573.726
Intereses Cobrados y Descuentos Obtenidos	131.017.565	31.573.726
Menos: Egresos ordinarios (Nota _)	-166.240.741	-41.149.558
Más: Otros ingresos ordinarios (Nota _)	32.254.394	7.004.716
Fondos originados (aplicados) en operaciones ordinarias	-2.968.782	-2.571.116
Integración acciones	0	0
Nuevas deudas corto plazo	40.312.732	26.467.460
Nuevas deudas a largo plazo	0	0
Otras causas de orígenes de fondos	40.312.732	26.467.460
Total de orígenes de fondos	37.343.950	23.896.344
Pago de deudas a corto plazo	-19.372.600	-12.482.383
Pagos a Proveedores	-19.372.600	-12.482.383
Pago anticipado de deudas a largo plazo	0	0
Pagos por adquisiciones de bienes de uso	-234.182	-516.214
Compra de propiedad, planta y equipo	-234.182	-516.214
Retiros de socios	-13.974.833	-9.861.594
Compras de inversiones permanentes	0	0
Otras causas de aplicaciones de fondos	-581.926	-1.959.492
Impuesto a la Renta	-581.926	-1.959.492
Aumento(disminución) de fondos	3.180.409	-923.339

Las Notas y Anexos que se acompañan son parte integrante de los estados contables

Contador

Sindico

Presidente



NEGOFIN S.A.E.C.A.

BALANCE GENERAL AL 30/06/14
(En miles de Guaraníes)

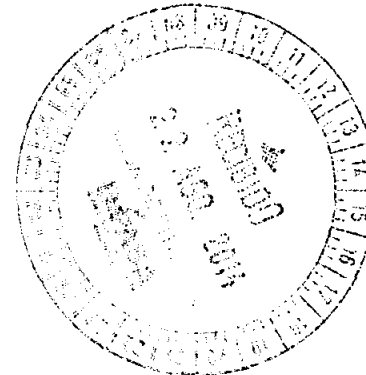
ANEXO A

Cuentas	BIENES DE USO					DEPRECIACIONES					Neto Resultante		
	VALORES DE ORIGEN					DEPRECIACIONES							
	Saldo al 30/06/2013	Altas	Bajas	Revalúo	Ajustes	Saldo al 30/06/2014	Saldo al 31/03/2013	Altas	Bajas	Revalúo	Ajustes	Saldo al 30/06/2014	
Bienes sujetos a depreciación													
Muebles y Útiles	691.650	28.335	430	16.018	0	735.573	259.488	69.740	143	0	14	329.099	406.474
Equipos de Informática	859.251	123.658	0	9.271	(3.648)	988.532	546.321	86.861	0	0	(867)	632.315	356.217
Maquinas y Equipos	817.578	40.164	0	0	0	857.742	362.948	68.751	0	0	165	431.864	425.878
Rodados	13.344	0	5.354	368	0	8.358	3.962	2.197	2.141	0	115	4.133	4.225
Instalaciones	519.994	5.006	0	6.754	0	531.754	203.296	51.755	0	0	(149)	254.902	276.852
Mejoras en Propiedad de Terceros	1.781.885	37.018	0	27.248	0	1.846.151	1.210.292	241.479	0	0	56	1.451.827	394.324
							0					0	
							0					0	
Sub -Total	4.683.702	234.181	5.784	59.659	(3.648)	4.968.110	2.586.307	520.783	2.284	0	(666)	3.104.140	1.863.970
Bienes no sujetos a depreciación													
Terrenos	0	0	0	0	0	0	0	0	0	0	0	0	0
Sub -Total	0	0	0	0	0	0	0	0	0	0	0	0	0
Total general al 30.06.14	4.683.702	234.181	5.784	59.659	(3.648)	4.968.110	2.586.307	520.783	2.284	0	(666)	3.104.140	1.863.970
Total ejercicio al 30.06.13	3.871.265	747.178	3.675	72.061	(3.247)	4.683.702	2.127.460	459.100	253	0	0	2.586.307	2.097.395

Contador

Síndico

Presidente







NEGOFIN S.A.E.C.A.
BALANCE GENERAL AL 30/06/14
 (En miles de Guaranies)


ANEXO B


ACTIVOS INTANGIBLES

CUENTAS	VALORES DE ORIGEN				AMORTIZACIONES				Neto Resultante
	Al inicio del período	Aumentos	Disminuciones	Al cierre del período	Acumuladas al inicio del período	Del período	Bajas	Acumuladas al cierre del período	
Valor Marca Negofin	0	0	0	0	0	0	0	0	0
Sistemas, Licencias y Software	936.410	130.168	0	1.066.578	63.623	352.980	0	416.603	649.975
Totales al 30.06.14	936.410	130.168	0	1.066.578	63.623	352.980	0	416.603	649.975
Totales al 30.06.13	43.013	893.397	0	936.410	0	63.623	0	63.623	872.787


 Contador


 Sindico


 Presidente





NEGOFIN S.A.E.C.A.

ANEXO C

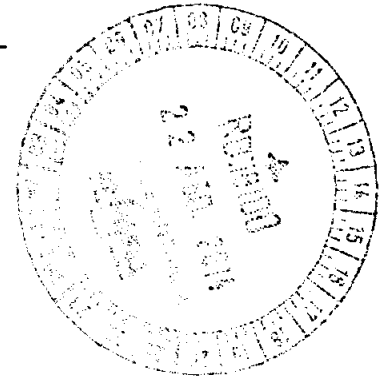
BALANCE GENERAL AL 30/06/14
 (En miles de Guaraníes)
 INVERSIONES, ACCIONES, DEBENTURES Y OTROS TITULOS EMITIDOS EN SERIE
 PARTICIPACION EN OTRAS SOCIEDADES

Denominación y características de los valores Emisor	Clase	Valor Nominal Unitario	Cantidad	Valor Nominal Total	Valor Patrimonial Proporc.	Valor de Libros	Valor de Cotización	Información sobre el Emisor				
								% de Participación	Actividad Principal	Capital	Según Último Balance	
											Resultado	Patrimonio Neto
Inversiones temporarias												
Totales ejercicio actual Total ejercicio anterior	SIN MOVIMIENTO											
Inversiones Permanentes												
Negofin Cobranzas S.A.	Acciones	1.000	97	97.000		97.000	-	97,00	Gestión de Cobranzas	100.000	(14.107)	25.593
			97	97.000		97.000	-	97,00				
Previsión s/ inversiones permanentes												
Totales ejercicio actual						97.000						
Total ejercicio anterior						0						

Contador

Síndico

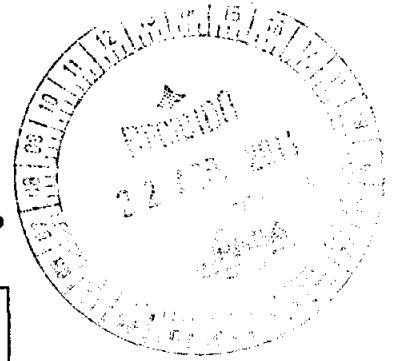
Presidente





NEGOFIN S.A.E.C.A.
BALANCE GENERAL AL 30/06/2014
 (En miles de Guaranies)


ANEXO D




OTRAS INVERSIONES

Cuentas	Valor registrado 30/06/2014	Valor registrado 30/06/2013
Inversiones Corrientes		
<u>Depósitos a plazo</u>		
Banco xx S.A.	0	0
xx	0	0
xx	0	0
Subtotal	0	0
Prevision		0
Subtotal	0	0
Inversiones no Corrientes		
<u>Otras Inversiones</u>	SIN MOVIMIENTO	
xx		
xx		
xx		
xx		
Subtotal	0	0
Prevision sobre xx		
Previsión sobre xx		
Prevision Inversion xx		
Subtotal	-	-
Subtotal	0	0
Totales del ejercicio		0


 Contador

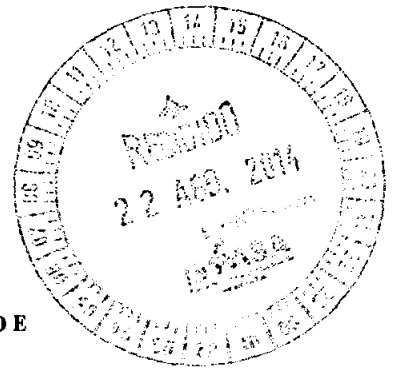

 Síndico


 Presidente



NEGOFIN S.A.E.C.A.
BALANCE GENERAL AL 30/06/2014
 (En miles de Guaranies)

ANEXO E




PREVISIONES

RUBROS	Saldos al inicio 30/06/2014	Aumentos	Disminucion	Saldos al cierre 30/06/2014	Saldos al cierre 30/06/2013
<u>Deducidas del Activo</u>					
Sobre Préstamos	5.010.404	93.821.380	27.225.371	71.606.413	5.010.404
<u>Valores en Otras Empresas</u>		0	0		
		0	0		
	5.010.404	93.821.380	27.225.371	71.606.413	5.010.404
<u>Incluidas en el Pasivo</u>	0	0	0	0	0
Sub-total	0	0	0	0	0
Total del ejercicio	5.010.404	93.821.380	27.225.371	71.606.413	0
Total ejercicio anterior	3.479.008	1.531.396	-		5.010.404


 Contador


 Síndico


 Presidente



NEGOFIN S.A.E.C.A.

ANEXO F

BALANCE GENERAL AL 30/06/14
(En miles de Guaraníes)

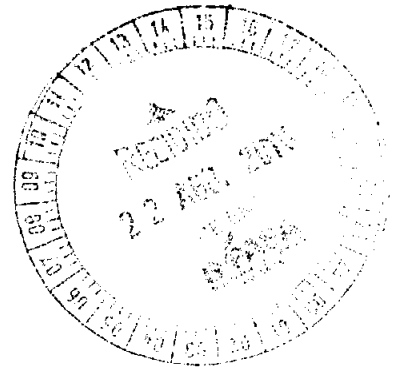
**COSTO DE MERCADERIAS O PRODUCTOS VENDIDOS O
SERVICIOS PRESTADOS**

DETALLE	Ejercicio Actual		Ejercicio Anterior	
I. COSTO DE MERCADERIAS O PRODUCTOS VENDIDOS				
Existencias al Comienzo del Ejercicio:				
Mercaderías de reventa				
Compras y Costos de Producción del Ejercicio				
a) Compras	SIN MOVIMIENTO			
Diferencia de Inventario				
Resultado por Tenencia				
b) Devoluciones				
Existencia al cierre del Ejercicio				
Mercaderías de reventa				
II. COSTO DE SERVICIOS PRESTADOS				
COSTO DE MERCADERIAS O PRODUCTOS VENDIDOS Y SERVICIOS PRESTADOS		0		0

[Signature]
Contador

[Signature]
Síndico

[Signature]
Presidente





NEGOFIN S.A.E.C.A.

ANEXO G


BALANCE GENERAL AL 30/06/2014

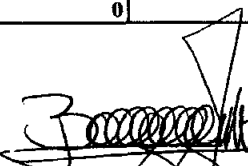
ACTIVOS Y PASIVOS EN MONEDA EXTRANJERA
(En miles de Guaranies)

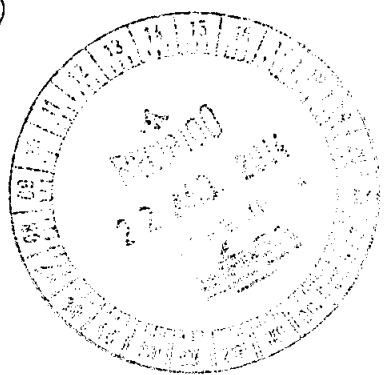
DETALLE	Moneda Extranjera		Cambio Vigente	Moneda Local	Moneda Local
	Clase	Monto		Monto 30/06/2014	Monto 30/06/2013
ACTIVO					
ACTIVOS CORRIENTES					
Disponible					
Fondo Dolares	US\$				
Bancos Caja de Ahorros	US\$				
Cientes	US\$				
xx a Recuperar	US\$				
	US\$				
	US\$				
TOTAL ACTIVO				0	0
PASIVOS CORRIENTES					
Proveedores	US\$				
	US\$				
	US\$				
	US\$				
TOTAL PASIVO				0	0

SIN MOVIMIENTO


Contador


Síndico


Presidente





NEGOFIN S.A.E.C.A.
BALANCE GENERAL AL 30/06/2014
 (En miles de Guaraníes)

INFORMACION REQUERIDA SOBRE COSTOS Y GASTOS

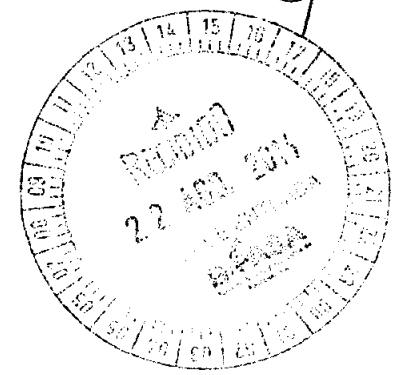
ANEXO H

RUBROS	Costos Financieros	Gastos de Administración	Gastos de Ventas	Otros Gastos	TOTALES	
					Totales Año 2014	Totales Año 2013
Intereses Pagados s/ Préstamos de Accionistas	3.582.135	0	0	0	3.582.135	1.411.844
Intereses Pagados s/ Préstamos Entidades Financieras	8.573.034	0	0	0	8.573.034	6.506.938
Remuneraciones de Administradores, Directores, Síndicos y Consejo de Vigilancia	0	2.461.751	0	0	2.461.751	3.568.919
Honorarios y Remuneraciones por servicios	0	763.671	1.174.229	0	1.937.900	2.381.791
Sueldos y Jornales	0	2.520.679	0	0	2.520.679	2.206.804
Contribuciones Sociales	0	413.502	0	0	413.502	333.640
Regalías y Honorarios por servicios técnicos	0	0	0	0	0	0
Gastos de publicidad y propaganda	0	0	4.949	0	4.949	0
Intereses, multas y recargos impositivos	0	0	0	0	0	0
Impuestos, tasas y contribuciones	0	1.129.496	0	0	1.129.496	580.552
Amortización bienes de uso	0	251.506	0	0	251.506	234.805
Amortización activos intangibles	0	123.897	0	0	123.897	22.455
Previsiones	0	92.528.240	0	0	92.528.240	1.770.074
Otros Gastos	948.463	2.541.894	26.618.571	0	30.108.927	12.700.577
Otros Gastos Bancarios	106.580	0	0	0	106.580	56.183
Total al 30/06/2014	13.210.212	102.734.635	27.797.749	0	143.742.596	
Total al 30/06/2013	7.974.965	11.989.033	11.810.584	0		31.774.582

[Handwritten Signature]
 Contador

[Handwritten Signature]
 Síndico

[Handwritten Signature]
 Presidente





NEGOFIN S.A.E.C.A.


ANEXO I


BALANCE GENERAL AL 31/03/14

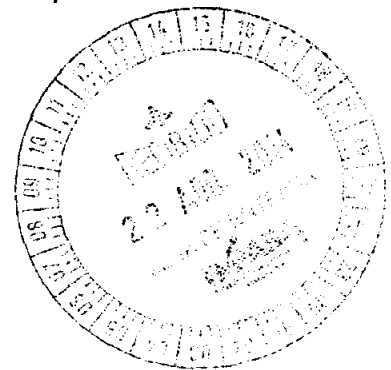
DATOS ESTADISTICOS

INDICADORES OPERATIVOS	Acumulado al Final del Ejercicio	
	Ejercicio Actual 30/06/2014	Ejercicio Anterior 30/06/2013
Cantidad de empleados	169	154
Cartera Activa	247.453.746.875	135.467.984.993
Cartera Pasiva	97.943.474.731	57.329.484.862
Intereses Devengados	3.337.253.870	33.419.362.795
Cantidad de Clientes	64.722	48.747
Tasa de Morosidad	16,18%	13,34%
Cartera Activa por Empleado	1.464.223.354	879.662.240
Clientes por empleados	383	317
Cantidad de Franquicias	9	9


Contador


Síndico


Presidente





NEGOFIN S.A.E.C.A.

BALANCE GENERAL AL 30/06/2014

ANEXO J


INDICES ECONOMICO - FINANCIEROS


INDICES	Acumulado al Fin del Ejercicio	
	Ejercicio actual 30/06/2014	Ejercicio Anterior 30/06/2013
Liquidez (1)	1,282	1,444
Endeudamiento (2)	2,401	1,524
Rentabilidad (3)	31,67%	10,58%


(1) Activo Corriente
Pasivo Corriente

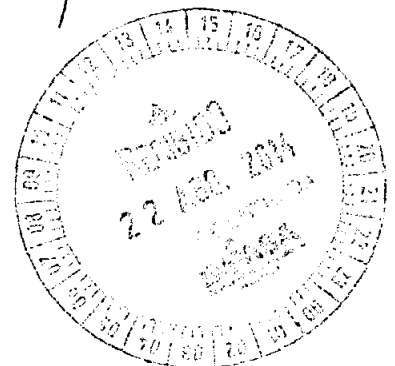
(2) Total del Pasivo
Patrimonio Neto


(3) Resultado antes Impto
P.Netto menos Resultado
del periodo


Contador


Síndico


Presidente





NOTAS A LOS ESTADOS FINANCIEROS AL 30 DE JUNIO DE 2014

NOTA 1 - ACTIVIDAD DE LA EMPRESA

La firma Negofin S.A.E.C.A., con domicilio legal en la ciudad de Asunción, Capital de la República del Paraguay.

La firma fue constituida por Escritura Pública N° 8 de fecha 01 de abril de 2005 pasada ante la Escribana Pública, Sra. Lilia Irechi Ballasch Guerra, modificado por Escritura Pública N° 23 de fecha 25 de mayo de 2006, pasada ante la Escribana Publica Lilia Irechi Ballasch Guerra, inscrita en el Registro Público de Comercio bajo el N° 405, serie "C", folio N° 3555 del 24 de julio de 2006, modificado por Escritura N° 14 de fecha 5 de abril de 2010, inscripto en el Registro Público de Comercio bajo el N° 337, serie "D", folio N° 3511 de fecha 15 de abril de 2010, modificado por Escritura Pública N° 31 de fecha 20 de mayo de 2011, inscripto en el Registro Público de Comercio bajo el N° 261, serie "C", folio 2623 de fecha 10 de junio de 2011, modificado por Escritura Pública N° 70 de fecha 14 de octubre de 2011, , inscripto en el Registro Público de Comercio bajo el N° 1243, serie "F", folio 6723 y sgts. de fecha 20 de diciembre de 2011 todas pasadas ante la Escribana Publica Sra. Lilia Irechi Ballasch Guerra.

La actividad principal de la empresa lo constituye la Administración de cartera de préstamos para consumo y microcréditos.

Fue reconocida como S.A.E.C.A. por la Comisión Nacional de Valores, el 30 de octubre de 2012 mediante Resolución N°56/12.

NOTA 2 – RESUMEN DE LAS PRINCIPALES POLÍTICAS CONTABLES

A continuación se resumen las políticas de contabilidad más significativas aplicadas por la Sociedad:

a. Bases de contabilización

Los estados financieros se han preparado sobre la base de costos históricos, excepto para el caso de los saldos en moneda extranjera y bienes de uso según se explica en los punto b. y d. de la presente nota, y no reconocen en forma integral los efectos de la inflación en la situación patrimonial y financiera de la Sociedad, en los resultados de sus operaciones y en los cambios en su situación financiera, en atención a que la corrección monetaria no constituye una práctica contable de aceptación generalizada en el Paraguay.


De haberse aplicado una corrección monetaria integral de los estados financieros, podrían haber surgido diferencias en la presentación de la situación patrimonial y financiera de la Sociedad, en los resultados de sus operaciones y en los cambios en su situación financiera al 30 de junio de 2014. Según el índice general de precios del consumo publicado por el Banco Central del Paraguay, la inflación acumulada del año 2014 fue de 3.2%.

A partir del ejercicio iniciado el 01/01/2014, la operativa de nuestra empresa en el momento de la Compra de Créditos vía cesión de créditos es reconocido como ingreso el


Luis Bareiro
Contador


José Jara Manzoni
Síndico


Gustavo Borgognon
Presidente



descuento obtenido, y sobre dicho ingreso se tributa IRACIS.

b. Moneda extranjera

Los activos y pasivos en moneda extranjera se encuentran valuados a los tipos de cambio vigentes a la fecha del balance general (G 4.384,31 y G 4.389,56) por US\$ 1 tipo comprador y vendedor respectivamente al 30 de junio de 2014.

Las diferencias de cambio originadas por fluctuaciones en los tipos de cambio producidos entre las fechas de concertación de las operaciones y su liquidación o valuación al cierre del período, son reconocidas en resultados.

c. Activo fijo

Los bienes de uso incorporados hasta el ejercicio anterior se exponen a su costo de adquisición revaluado menos la correspondiente depreciación acumulada. El incremento neto por revaluación se acredita a la cuenta patrimonial reserva de revalúo.

La depreciación es calculada por el método de línea recta, a partir del año siguiente al de la incorporación del bien al activo fijo, aplicando tasas anuales suficientes para extinguir los valores de los mismos al final de su vida útil estimada. Ver nota 7.

d. Provisiones para Deudores de Dudoso Cobro

La Empresa constituye provisiones para deudores de dudoso cobro conforme a los siguientes criterios:


CATEGORIA	CONSUMO	MICROEMPRESAS	PORCENTAJE
1	= o > 60 días	= o > 60 días	0%
2	>60 hasta 90 días	>60 hasta 90 días	5%
3	>90 hasta 150 días	>90 hasta 120 días	25%
4	>150 hasta 180 días	>120 hasta 150 días	50%
5	>180 hasta 270 días	>150 hasta 180 días	75%
6	> 270 días	> 180 días	100%

Así mismo se constituyen provisiones por el importe correspondientes a los descuentos obtenidos en la compra de Créditos vía cesión de créditos.


Al cierre del ejercicio el valor provisionado asciende a miles de G.71.606.413



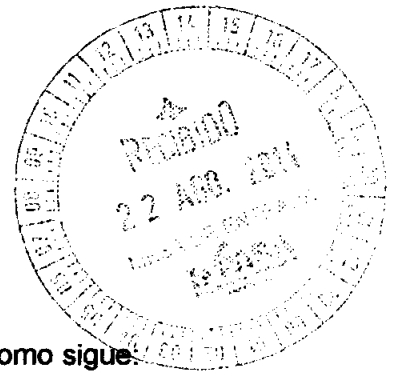
Luis Bareiro
Contador



José Jara Manzeni
Síndico



Gustavo Borgognon
Presidente




NOTA 3 - DISPONIBILIDADES

El saldo de las disponibilidades se compone al 30 de junio es como sigue.


Las cuentas de disponibilidades han sido conciliadas periódicamente y los saldos expuestos representan los fondos disponibles en efectivo y en cuentas bancarias al cierre del ejercicio.

Concepto (Montos en miles de guaraníes)	<u>jun-14</u> G.	<u>jun-13</u> G.
DISPONIBILIDADES	3	
Caja	1.632.566	7.980
EFFECTIVO CAJAS	1.630.566	6.980
FONDO FIJO	2.000	1.000
Recaudaciones a Depositar	1.270.662	445.196
VALORES	1.109.391	0
CHEQUES PROPIOS	85.147	373.320
VALORES EN TRANSITO	76.125	71.875
Bancos	3.286.620	2.556.265
Banco Continental S.A.E.C.A. Cta.Cte.	664.740	0
Caja Ahorro Prestamos Fin. El Comercio	0	246.079
Banco Continental cta.cte.	0	604.808
BBVA Cta.Cte.	97.177	13.949
BBVA Caja de Ahorro	491.098	235.630
Banco Sudameris Cta Cte.	228.906	317.993
Banco Itaú S.A Cta Cte	0	100.603
Banco Regional S.A. Cta Cte.	30.601	98.818
Financiera Rio Cta.Cte	278.207	8.418
Vision Banco Cta.Cte	930.169	156.124
Banco Atlas Cta.Cte	302.472	4.875
Tu Financiera Cta. Ahorro	240.468	623.357
Financiera Santa Ana	13.001	34.864
Bnco HSBC	9.781	110.746
Total ... Disponibilidades	<u>6.189.849</u>	<u>3.009.440</u>


Luis Bareiro
Contador


José Jara Manzoni
Síndico


Gustavo Borgognon
Presidente





NOTA 4 – CRÉDITOS

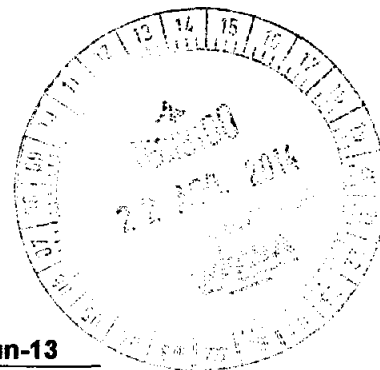
La composición de las cuentas por cobrar al 30 de junio es la siguiente:

Concepto (Montos en miles de guaraníes)	<u>jun-14</u> G.	<u>jun-13</u> G.
Corriente	4	
Préstamos Otorgados	212.627.540	109.529.497
PRESTAMOS A COBRAR VIGENTES	212.627.540	109.275.267
CREDITOS VENCIDOS DOCUMENTADOS	0	254.230
Deudores Varios	0	4.568.537
Bosamaz a cobrar por serv. varios	0	1.350.622
Cuentas a Cobrar Financiera Pyo. Jsa	0	3.785
Cuentas a Cobrar NEXO SAECA	0	674.777
Brisa Regularizadora	0	1.181.871
DHA Regularizadora	0	740.112
Avanti Grupop Regularizadora	0	36.593
Cuentas a Cobrar Franquicias	0	434.945
Cuentas a Cobrar	0	100.125
Uniformes a Cobrar a Franquicias	0	45.706
Intereses Financieros	0	5.138.005
Intereses a Cobar	0	5.138.005
Cuentas a Cobrar a Funcionarios y Directivos	0	81.173
OTROS ACTIVOS	0	44.857
IVA Crédito 5%	0	36.316
Total ... Créditos por Ventas Corriente	<u>212.627.540</u>	<u>119.317.212</u>
No Corriente		
Préstamos Otorgados	34.826.207	15.425.483
PRESTAMOS A COBRAR VIGENTES	34.613.786	15.425.483
CREDITOS VENCIDOS DOCUMENTADOS	212.422	0
Intereses Financieros	0	725.290
Intereses a Cobar	0	725.290
Total ... Créditos por Ventas No Corriente	<u>34.826.207</u>	<u>16.150.772</u>


Luis Bareiro
 Contador


José Jara Manzoni
 Síndico


Gustavo Borgognon
 Presidente



NOTA 5 – OTROS CRÉDITOS

La composición de Otros Créditos al 30 de junio es la siguiente:


Concepto (Montos en miles de guaraníes)	<u>jun-14</u> G.	<u>jun-13</u> G.
5		
Deudores Varios	2.335.776	0
Bosamaz a cobrar por serv. varios	9.282	0
Zae Regularizadora	104.343	0
Aupar Regularizadora	36.173	0
Luna Regularizadora	91.358	0
Cuentas a Cobrar Financiera Pyo. Jsa	4.147	0
Cuentas a Cobrar NEXO SAECA	798.359	0
Brisa Regularizadora	36.219	0
Covica Regularizadora	41.674	0
Avanti Grup Regularizadora	24.795	0
Cuentas a Cobrar Franquicias	426.262	0
Cuentas a Recupersr del Seguro	28.196	0
Cuentas a Cobrar Pronet	699.428	0
Descuentos a aplicar Empleados	140	0
Cuentas a Cobrar Parametro	35.400	0
Cuentas a Cobrar a Funcionarios y Directivos	29.870	0
Descuentos a aplicar Empleados	25.138	0
Cuentas a Cobrar	4.732	0
Créditos Fiscales	52.149	0
IVA Crédito 10%	52.149	0
Anticipos	50.534	713.662
Proveedores	0	3.232
Facturas Pagadas por Adelantado	0	669.011
Anticipo a Franquicias	0	41.418
Anticipo por Comisiones Parametro - MEC	50.534	0
Anticipo Impuesto a la Renta	566.610	534.684
Anticipo Impuesto a la Renta	566.610	534.684
Total Otros Creditos	<u>3.034.939</u>	<u>1.248.345</u>




Luis Bareiro
Contador



José Jera Manzoni
Síndico



Gustavo Borgognon
Presidente



NOTA 6 – OTROS ACTIVOS

La composición de Otros Activos al 30 de junio es la siguiente:

Concepto (Montos en miles de guaraníes)	<u>jun-14</u> G.	<u>jun-13</u> G.
	6	
OTROS ACTIVOS		
Gastos no devengados	16.054	18.515
Seguros Pagados por Adelantado	16.054	16.447
Garantía Tigo	0	2.068
Garantías	62.807	29.739
Garantía de Alquiler	54.688	23.688
Garantía ANDE	6.051	6.051
Garantía Tigo	2.068	0
Créditos Diversos	223.873	34.165
Bienes Recibidos en Dacion de Pago	23.766	23.766
Diversos	200.107	10.399
Total ... Otros Activos	<u>302.734</u>	<u>82.419</u>

NOTA 7 – BIENES DE USO

Los bienes de uso de la sociedad están compuestos de la siguiente manera:


Concepto (Montos en miles de guaraníes)	<u>jun-14</u> G.	<u>jun-13</u> G.
Bienes en Operación	7 4.968.110	4.683.702
Muebles	735.572	691.650
Equipos de Informática	988.532	859.251
Máquinas y Equipos	857.742	817.578
Rodados	8.358	13.344
Sistemas y Licencia	0	0
Instalaciones	531.754	519.994
Mejoras en Propiedad de Terceros	1.846.151	1.781.886
Menos Depreciaciones Acumuladas	-3.104.141	-2.586.307
Depreciaciones Acumuladas	-3.104.141	-2.586.307
Total ... Propiedad, Planta y Equipo	<u>1.863.970</u>	<u>2.097.395</u>




Luis Bareiro
Contador



José Jara Manzoni
Síndico



Gustavo Borgognon
Presidente



NOTA 8 – ACTIVOS INTANGIBLES

Los Activos Intangibles al 30 de junio eran de:

Concepto (Montos en miles de guaraníes)	jun-14 G.	jun-13 G.
8		
Gastos de desarrollo	1.066.578	936.410
Sistemas, Licencias y Equipos Informáticos	1.066.578	936.410
Amortización acumulada	-416.603	-63.623
Total ... Activos Intangibles	649.975	872.787

NOTA 9 – CUENTAS A PAGAR

Las cuentas a pagar de la Sociedad se componen como sigue:

Concepto (Montos en miles de guaraníes)	jun-14 G.	jun-13 G.
9		
Acreeedores Varios		
Otros Acreeedores	0	9.532
Cuentas a Pagar a Entidades	202.010	3.122.536
Seguros a Pagar	284	3.265
Proveedores a Pagar	449.942	0
V.C.A Cuentas Varias a Pagar	118.523	0
V.C.A. Anticipo por Vta de Cartera a Entidades	0	4.000.000
V.C.A. Dep. no confirm a imput a cta de clientes	164.937	66.119
Total ... Cuentas a Pagar	935.695	7.201.452

NOTA 10 – DEUDAS FINANCIERAS

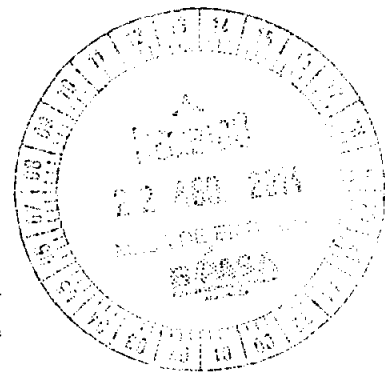
Las deudas financieras de la sociedad se componen como sigue:

Concepto (Montos en miles de guaraníes)	jun-14 G.	jun-13 G.
10		
Corrientes		
Sobregiros en cuenta corriente	201.104	0
Documentos a pagar	48.956.836	15.387.801
Préstamos de Accionistas	40.796.836	13.387.801
Documentos a Pagar	8.160.000	2.000.000
Porción circulante de préstamos a largo plazo	47.724.733	41.182.139
Capital a Pagar Bancos y Otras Entidades	47.724.733	41.182.139
Intereses Devengados	1.060.802	759.543
Rendimientos a Pagar-Bancos y Otras Entidades	2.452.973	1.917.396
Rendimientos a Dev.Bcos. y Otras Entidades	-2.299.660	-1.516.743
Intereses a Pagar a Accionistas	802.795	200.817

Luis Bareiro
Contador

Jose Jara Manzoni
Sindico

Gustavo Borgognon
Presidente



Interes s/ a pagar	552.268	159.561
Interes a devengar	-247.575	-1.487
Total ... Préstamos Financieros	<u>97.943.474</u>	<u>57.329.484</u>

No Corrientes

Documentos a pagar	0	0
Préstamos de Accionistas	0	0
Documentos a Pagar	0	0
Porción no circulante de préstamos a largo plazo	0	0
Capital a Pagar Bancos y Otras		
Entidades	0	0
Intereses Devengados	0	0
Total ... Préstamos Financieros	<u>0</u>	<u>0</u>

NOTA 11 – REMUNERACIONES Y CARGAS SOCIALES

Las remuneraciones y cargas sociales de la Sociedad se componen como sigue:

Concepto (Montos en miles de guaraníes)	<u>jun-14</u> G.	<u>jun-13</u> G.
	11	
Para pago de planes de beneficios a empleados	396.430	1.427.652
Sueldos a Pagar	187.947	19.439
Comisiones a Pagar	7.352	228.795
Aguinaldos a Pagar	194.814	162.611
Descuentos a funcionarios para aplicar	4.648	0
Proveedores a Pagar	0	1.003.573
Liquidación de Haberes a pagar	1.669	13.235
Aportes y Retenciones a pagar	124.152	90.065
IPS a Pagar	124.152	90.065
Total Remuneraciones y Cargas Social	<u>520.582</u>	<u>1.517.717</u>

NOTA 12 – CARGAS FISCALES A PAGAR

Las cargas fiscales a pagar de la Sociedad se componen como sigue:

Concepto (Montos en miles de guaraníes)	<u>jun-14</u> G.	<u>jun-13</u> G.
	12	
PROVISIONES	4.866.667	550.000
Dirección General de Recaudaciones	4.866.667	550.000
Total... Cargas Fiscales a pagar	<u>4.866.667</u>	<u>550.000</u>

Luis Bareiro
Contador

José Lara Manzoni
Síndico

Gustavo Borgognon
Presidente



NOTA 13 – PROVISIONES

Las provisiones de la Sociedad se componen como sigue:

Concepto (Montos en miles de guaraníes)	<u>jun-14</u> G.	<u>jun-13</u> G.
	13	
Otras Provisiones	420.182	692.278
Provisiones	183.290	523.776
Provisiones y Retenciones Franquicias	233.948	69.328
Honorarios Profesionales a Pagar	0	33.000
Acreeedores Factory	2.944	66.174
Total ... Provisiones	420.182	692.278

NOTA 14 – PATRIMONIO NETO

El capital autorizado e integrado de la Sociedad asciende al 30 de junio de 2014 a G. 50.000.000.000, representado por 10.000 acciones de valor nominal de G. 1.000.000 cada una.


La composición accionaria (en miles de G.), es como sigue:

Accionistas (montos en miles de guaraníes)	<u>Acciones</u> <u>2.014</u>	<u>% de</u> <u>Particip.</u>	<u>Acciones</u> <u>2.013</u>	<u>% de</u> <u>Particip.</u>
Gustavo Luis Borgognon Montero	7.200.000	14,40%	7.200.000	14,40%
Miguel Dario Zaldivar Morales	8.200.000	16,40%	8.200.000	16,40%
Eduardo Jose Borgognon Montero	3.800.000	7,60%	3.800.000	7,60%
Claudio Mateos Perazzo	800.000	1,60%	800.000	1,60%
Fernando Andrés Berdichevsky Sborovsky	700.000	1,40%	700.000	1,40%
Gladys T. Montero de Borgognon	400.000	0,80%	400.000	0,80%
Luis Alberto Lima Morra	1.260.000	2,52%	1.260.000	2,52%
Eduardo Jose Borgognon Montero	940.000	1,88%	940.000	1,88%
Benicia Ríos Portillo	200.000	0,40%	200.000	0,40%
Miguel Dario Zaldivar Morales	1.200.000	2,40%	1.200.000	2,40%
Rodrigo G. Callizo López Moreira	365.000	0,73%	365.000	0,73%
Federico Callizo Nicora	135.000	0,27%	135.000	0,27%
Gabriel Taboada	400.000	0,80%	400.000	0,80%
Carlos Alberto Knapps	2.410.000	4,82%	2.410.000	4,82%
Guillermo Néstor Sosa Arrúa	200.000	0,40%	200.000	0,40%
Luis Sebastián Aguilera Burró	200.000	0,40%	200.000	0,40%
Oscar Enrique Grisetti Ruíz Díaz	70.000	0,14%	70.000	0,14%
Venancio Ríos Portillo	200.000	0,40%	200.000	0,40%
Rubén Cirilo Etienne Fernández	220.000	0,44%	220.000	0,44%
Negofin SAECA	1.000.000	2,00%	0	0,00%
Emmanuel Friedman Sosa	3.750.000	7,50%	4.750.000	9,50%
Fabrizio Bionlini R.	1.950.000	3,90%	1.950.000	3,90%
Juan Carlos Ganese	14.400.000	28,80%	14.400.000	28,80%
	50.000.000	100,00%	50.000.000	100,00%

Luis Barreiro
Contador

José Jara Manzoni
Síndico

Gustavo Borgognon
Presidente



NOTA 15 – CUENTAS DE CONTINGENCIA Y DE ORDEN

La composición de las cuentas de orden es la siguiente:

Concepto (Montos en miles de guaraníes)	<u>jun-14</u> G.	<u>jun-13</u> G.
Cartera en Garantía Fideicomiso Vision - BBVA	8.404.004	0
Banco Continental Documentos de Custodia (D)	1.564.030	1.564.030
Banco Sudameris Documentos en Garantía	2.755.536	2.755.536
	<u>12.723.570</u>	<u>4.319.566</u>

NOTA 16 – TRANSACCIONES CON PARTES RELACIONADAS

Las transacciones con partes relacionadas son las siguientes:

Concepto	<u>Saldo Deudor</u>	<u>Saldo Acreedor</u>
ZAE S.A.	104.342.949	0
AUPAR SA	36.173.082	0
LUNNA SA	91.358.309	0
BRISA	36.218.622	0
COVICA SA	41.673.757	0
AVANTI SA	24.794.922	0
BOSAMAZ SA	0	59.279.535
PARAMETRO SA	0	30.553.581
DHA SA	0	4.897.219
	<u>334.561.641</u>	<u>94.730.335</u>


El saldo deudor de las cuentas con partes corresponde a los cobros de cuotas de préstamos realizados por las franquicias. El saldo acreedor corresponde a las compras de cartera a las franquicias al 30/06/2014


NEGOFIN S.A.E.C.A. no da préstamos a los clientes, sino compra los Créditos concedidos por las empresas franquiciadas.

Las empresas franquiciadas actualmente son: Bosamaz S.A., ZAE S.A., Parámetro S.A., Aupar S.A., Lunna Emprendimientos S.A., Bri Mandatos S.A., DHA S.A., Covica SA y Avanti SA. Todas estas empresas se dedican exclusivamente a otorgar préstamos con capital propio en base a las políticas y procedimientos definidos por NEGOFIN S.A.E.C.A.

La relación de NEGOFIN S.A.E.C.A. con las empresas franquiciadas se ha formalizado a través de la empresa Franquicias Credi Agil S.A. cuyos accionistas son las empresas franquiciadas que conforman hoy día el sistema Credi Agil.


Luis Bareiro
Contador


José Jara Manzoni
Síndico


Gustavo Borgognon
Presidente

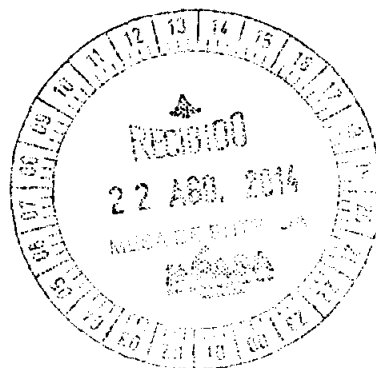


NOTA 17 – CONTINGENCIAS Y COMPROMISOS


Al 30 de junio de 2014 no existen situaciones contingentes, ni reclamos en la generación de obligaciones para la Sociedad adicionales a las que se presentan en estos estados financieros.


NOTA 18 - HECHOS POSTERIORES

Entre la fecha de cierre del ejercicio y la fecha de preparación de estos estados financieros, no han ocurrido hechos significativos de carácter financiero o de otra índole que afecten la situación patrimonial o financiera o los resultados de la Sociedad al 30 de junio de 2014.




Luis Bareiro
Contador


José Jara Manzoni
Síndico


Gustavo Borgognon
Presidente


Asunción, 7 de agosto de 2014

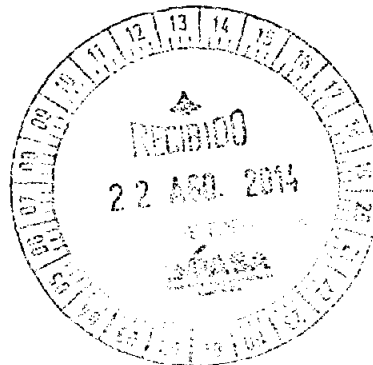
Señores
Directores y Accionistas de NEGOFIN S.A.E.C.A.
Presente

En mi carácter de Síndico Titular de la firma, he procedido a la revisión de los Estados Contables de NEGOFIN S.A.E.C.A., compuesto por el Balance General, Cuadro de Ganancias y Pérdidas, Notas a los Estados Contables, Anexos, Estado de Variación del Patrimonio Neto y el Estado de de Origen y Aplicación de Fondos y sus respectivas documentaciones de respaldo, al 30 de junio de 2014.

Del análisis realizado de acuerdo a las Normas de Contabilidad Generalmente Aceptadas y Normas Legales e Impositivas vigentes, me permito concluir que los Estados Contables de NEGOFIN S.A.E.C.A. reflejan razonablemente la situación económica y financiera de la misma a dicha fecha, por lo cual recomiendo su aprobación.

Sin otro particular, me despido con la mayor consideración.


JOSE JARA MANZONI
Síndico Titular



ACTA DE DIRECTORIO N° 148

En la ciudad de Asunción, capital de la República del Paraguay a los trece días del mes de agosto del año dos mil catorce, siendo las trece horas, se reúnen en el local social los miembros del Directorio de NEGOFIN S.A.E.C.A.. Asisten el Presidente del Directorio, Lic. Gustavo Luis Borgognon, el Vicepresidente Ing. Dario Zaldivar, el Director Titular Sr. Eduardo Borgognon, como asimismo el Síndico Titular Lic. José Jara Manzoni para tratar el siguiente:

ORDEN DEL DIA

- 1- LECTURA DEL ACTA ANTERIOR.
- 2- ESTUDIO Y CONSIDERACION DEL BALANCE GENERAL, CUADRO DE GANANCIAS Y PERDIDAS, NOTAS A LOS ESTADOS CONTABLES, ANEXOS, ESTADO DE VARIACION DEL PATRIMONIO NETO Y EL ESTADO DE ORIGEN Y APLICACION DE FONDOS AL 30/06/14.


El presidente del Directorio, el Sr. Gustavo Borgognon, da la bienvenida a los Señores Miembros del Directorio y se procede a tratar el Orden del Día.

Leída el acta anterior, la misma es aprobada sin modificación alguna, pasándose posteriormente a tratar el segundo punto del orden del día.

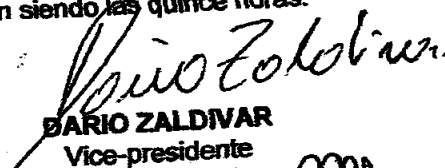
El presidente del Directorio, Sr. Gustavo Borgognon, manifiesta que el motivo de la sesión es el estudio del Balance General, Cuadro de Ganancias y Pérdidas, Notas a los Estados Contables, Anexos, Estado de Variación del Patrimonio Neto y el Estado de Origen y Aplicación de Fondos cerrado el 30 de junio de 2014.


Luego del análisis y consideración de todas las documentaciones presentadas, el Directorio resuelve aprobar por unanimidad el Balance General, Cuentas de Ganancias y Pérdidas, las Notas a los Estados Contables, Anexos, Estado de Variación del Patrimonio Neto y el Estado de Origen y Aplicación de Fondos al 30 de junio de 2014.

No habiendo otro punto que tratar se da por terminada la sesión siendo las quince horas.


GUSTAVO LUIS BORGOGNON
 Presidente


EDUARDO BORGOGNON
 Director


DARIO ZALDIVAR
 Vice-presidente


JOSE JARA MANZONI
 Síndico Titular

