

BALANCE O ESTADO DE SITUACION PATRIMONIAL AL 31 03 2014 COMPARATIVO CON EL PERIODO 2015
(En miles de guaraníes)

ACTIVOS			PASIVOS		
ACTIVO CORRIENTE	31/03/2015	31/03/2014	PASIVO CORRIENTE	31/03/2015	31/03/2014
CIRCULANTE					
Disponibilidades (Nota 3)	6.909.204	9.074.158	Cuentas a Pagar (Nota 9)	669.532	939.674
Inversiones Temporarias (Anexo C)	0	0	Deudas Financieras a C. Plazo (Nota 10)	91.283.964	90.151.879
Créditos por Ventas corto plazo (Nota 4)	266.504.140	189.428.435	Remunerac. y Cargas Sociales (Nota 11)	405.844	368.581
Otros Créditos (Nota 5)	4.206.754	4.312.562	Cargas Fiscales a Pagar (Nota 12)	8.293.862	138.863
Bienes de Cambio	0	0	Dividendos a Pagar	0	0
Otros Activos (Nota 6)	682.057	410.920	Provisiones (Nota 13)	352.041	267.491
			Provisiones (Anexo E)	70.773.694	58.443.083
Total del Activo Corriente	278.302.155	203.226.075	Total del Pasivo Corriente	171.778.937	150.309.571
ACTIVO NO CORRIENTE					
Otros Créditos	0	0	PASIVO NO CORRIENTE		
Créditos por Ventas (Nota 4)	43.599.695	30.815.248	Cuentas a Pagar	0	0
Bienes de Cambio	0	0	Deudas Financieras a L. Plazo (Nota 10)	0	0
Inversiones Permanentes (Anexos C y D)	97.000	97.000	Provisiones (Anexo E)	11.521.299	9.513.990
Bienes de Uso (Anexo A y Nota 7)	3.286.996	1.958.146	Total del Pasivo no Corriente	11.521.299	9.513.990
Activos Intangibles (Anexo B y Nota 8)	604.703	668.775	Total del Pasivo	183.300.236	159.823.561
Otros Activos (Nota 6)	0	0	PATRIMONIO NETO		
Total del Activo no Corriente	47.588.394	33.539.169	Capital Social (Nota 14)	100.000.000	50.000.000
			Aportes para Futuro Aumento	0	0
Total del Activo	325.890.549	236.765.244	Reservas	4.141.773	2.600.141
			Resultados Acumulados	27.651.769	16.036.363
			Resultados del Ejercicio	10.796.771	8.305.179
			TOTAL PATRIMONIO NETO	142.590.313	76.941.683
			Total del Pasivo y Patrimonio Neto	325.890.549	236.765.244

Cuentas de Contingencias y de Orden			Cuentas de Contingencias y de Orden		
DEUDORAS	31/03/2015	31/03/2014	ACREEDORAS	31/03/2015	31/03/2014
Cuentas de Orden (Nota 15)	24.628.049	12.723.570	Cuentas de Orden (Nota 15)	24.628.049	12.723.570
TOTAL	24.628.049	12.723.570	TOTAL	24.628.049	12.723.570

Las notas y anexos que se acompañan son parte integrante de los estados financieros.

Contador

Sindico

Vice Presidente





NEGOFIN S.A.E.C.A.

ESTADO DE RESULTADOS


(En miles de guaraníes)


Por el ejercicio finalizado el 31/03/2014 comparativo con el periodo 2015

	Ejercicio Finalizado el	
	<u>31/03/2015</u>	<u>31/03/2014</u>
Ventas Netas	1.974.538	122.846.199
Ingresos Varios	43.420.782	2.767.285
Costo Financiero (Anexo H)	5.011.115	5.825.439
Gastos de comercialización (Anexo H)	13.402.521	18.307.067
Gastos de administración (Anexo H)	14.952.508	93.175.799
Resultado de Inversiones Permanentes	0	0
Resultado Financiero y por Tenencia	0	0
Ganancia (Pérdida) Ordinaria	12.029.176	8.305.179
Resultados Extraordinarios	0	0
Impuesto a la Renta	1.232.405	0
Ganancia o Pérdida del Ejercicio	10.796.771	8.305.179

Las notas y los anexos que se acompañan son parte integrante de los estados contables


Contador


Síndico


Vice Presidente





NEGOFIN S.A.E.C.A.
ESTADO DE EVOLUCION DEL PATRIMONIO NETO

Por el ejercicio finalizado el 31/03/15 comparativo con cifras del ejercicio anterior
(En miles de Guaraníes)


RUBROS	Ejercicio finalizado el						31/03/2014			
	Aportes de los Socios		Total	Ganancias Reservadas		Total		Resultados no Asignados	Total del Patrimonio Neto	
	Capital Social	Primas de Emisión		Aportes no Capitalizados	Revalúos					Reserva Legal
Saldo al inicio del ejercicio	50.000.000	0	0	0	2.253.404	346.737	2.600.141	24.341.542	76.941.683	50.000.000
- Según estados contables del ejercicio anterior										
- Ajustes del saldo										
Saldo Ajustado	50.000.000	0	0	0	2.253.404	346.737	2.600.141	24.341.542	76.941.683	50.000.000
Suscripción de acciones ordinarias	0	0	0	0	0	0	0	0	0	0
Clase votos valor nominal	0	0	0	0	0	0	0	0	0	0
Integración Acciones Ordinarias	933.637	0	0	0	933.637	0	0	0	933.637	0
Distribución de resultados acumulados	40.000.000	0	0	0	40.000.000	0	0	0	40.000.000	0
	9.066.363	0	0	0	9.066.363	0	0	-9.066.363	0	0
* Reserva Legal del ejercicio	0	0	0	0	1.455.356	0	1.455.356	0	1.455.356	2.253.404
* Otras Reservas	0	0	0	0	0	0	0	0	0	0
* Dividendos en Efectivo (o en especie)	0	0	0	0	0	0	0	-6.970.000	(6.970.000)	0
Revalúo	0	0	0	0	0	86.276	86.276	0	86.276	346.737
Desafectación de reservas	0	0	0	0	0	0	0	0	0	0
Aportes Irrevocables	0	0	0	0	0	0	0	0	0	0
Resultados Acumulados	0	0	0	0	0	0	0	27.651.769	27.651.769	16.036.363
Ganancia del Período según el estado de Resultados 2014	0	0	0	0	0	0	0	(8.305.179)	(8.305.179)	0
Ganancia del Período según el estado de Resultados 2015	0	0	0	0	0	0	0	10.796.771	10.796.771	8.305.179
Saldo al cierre del ejercicio 31.03.15	100.000.000	0	0	0	3.708.760	433.013	4.141.773	38.448.540	142.590.313	76.941.683
Saldo al cierre del ejercicio 31.03.14	50.000.000	0	0	0	2.253.404	346.737	2.600.141	24.341.542	76.941.683	50.000.000

[Firma]
Contador

[Firma]
Síndico



Vice Presidente



NEGOFIN S.A.E.C.A.

ESTADO DE ORIGEN Y APLICACIÓN DE FONDOS

(En miles de guaraníes)

Por el ejercicio finalizado el 31/03/2015 comparativo con el ejercicio anterior

	Ejercicio Finalizado el	
	31/03/2015	31/03/2014
VARIACION DE FONDOS		
Fondos al inicio del ejercicio	9.074.158	6.298.666
Ajustes de ejercicios anteriores	0	0
Fondos ajustados al inicio del ejercicio	9.074.158	6.298.666
Aumento (Disminución) de fondos	-2.164.954	2.775.492
Fondos al cierre del ejercicio	6.909.204	9.074.158
CAUSAS DE VARIACION DE LOS FONDOS		
Ventas Cobradas	1.974.538	128.196.692
Intereses Cobrados	1.974.538	128.196.692
Menos: Egresos ordinarios pagados (Nota _)	-30.544.569	-131.392.414
Más: Otros ingresos ordinarios cobrados (Nota _)	43.420.782	2.767.285
Fondos originados (aplicados) en operaciones ordinarias	14.850.751	-428.437
Integración acciones	933.637	0
Nuevas deudas corto plazo	1.530.278	43.383.206
Nuevas deudas a largo plazo	0	0
Otras causas de orígenes de fondos	2.463.915	43.383.206
Total de orígenes de fondos	17.314.666	42.954.769
Pago de deudas a corto plazo	-17.642.094	-25.239.480
Pagos a Proveedores	-17.642.094	-25.239.480
Pago anticipado de deudas a largo plazo	0	0
Pagos por adquisiciones de bienes de uso	-1.811.039	-452.853
Compra de propiedad, planta y equipo	-1.811.039	-452.853
Retiros de socios	6.970.000	13.974.833
Compras de inversiones permanentes	0	0
Otras causas de aplicaciones de fondos	6.943.513	-512.111
Impuesto a la Renta	6.943.513	-512.111
Aumento(disminución) de fondos	-2.164.954	2.775.492

Las Notas y Anexos que se acompañan son parte integrante de los estados contables

Contador

Sindico

Vice Presidente

Cuentas	VALORES DE ORIGEN				DEPRECIACIONES				Neto Resultante				
	Saldo al 31/03/2014	Altas	Bajas	Revalúo	Ajustes	Saldo al 31/03/2015	Saldo al 31/03/2014	Altas		Bajas	Revalúo	Ajustes	Saldo al 31/03/2015
BIENES DE USO													
<u>Bienes sujetos a depreciación</u>													
Muebles y Útiles	731.469	452.015	0	18.178	0	1.201.662	313.170	75.151	0	0	0	388.321	813.341
Equipos de Informática	962.926	127.210	0	14.335	0	1.104.471	612.985	138.905	0	0	0	751.890	352.581
Máquinas y Equipos	856.646	7.014	0	19.150	0	882.810	415.710	75.123	0	0	0	490.833	391.977
Rodados	8.358	0	8.523	165	0	0	3.710	2.519	6.229	0	0	0	0
Instalaciones	530.982	1.863	0	12.579	0	545.424	243.536	80.972	0	0	0	324.508	220.916
Mejoras en Propiedad de Terceros	1.846.151	1.222.937	0	0	21.868	3.090.956	1.389.275	193.500	0	0	0	1.582.775	1.508.181
Sub -Total	4.936.532	1.811.039	8.523	64.407	21.868	6.825.323	2.978.386	566.170	6.229	0	0	3.538.327	3.286.996
<u>Bienes no sujetos a depreciación</u>													
Terrenos	0	0	0	0	0	0	0	0	0	0	0	0	0
Sub -Total	0	0	0	0	0	0	0	0	0	0	0	0	0
Total general al 31.03.15	4.936.532	1.811.039	8.523	64.407	21.868	6.825.323	2.978.386	566.170	6.229	0	0	3.538.327	3.286.996
Total ejercicio al 31.03.14	4.424.310	452.853	6.696	76.750	(10.685)	4.936.532	2.468.904	512.599	3.198	0	81	2.978.386	1.958.146

[Signature]
Contador

[Signature]
Sindico

[Signature]
Vice Presidente





NEGOFIN S.A.E.C.A.
BALANCE GENERAL AL 31/03/15
 (En miles de Guaraníes)

ANEXO B

ACTIVOS INTANGIBLES

C U E N T A S	VALORES DE ORIGEN			AMORTIZACIONES				Neto Resultante	
	Al inicio del período	Aumentos	Disminuciones	Al cierre del período	Acumuladas al inicio del período	Del período	Bajas		Acumuladas al cierre del período
Valor Marca Negofin Sistemas, Licencias y Software	0 1.023.430	0 266.638	0 0	0 1.290.068	0 354.655	0 330.710	0 0	0 685.365	0 604.703
Totales al 31.03.15	1.023.430	266.638	0	1.290.068	354.655	330.710	0	685.365	604.703
Totales al 31.03.14	818.973	204.757	300	1.023.430	56.138	298.517	0	334.655	668.775

[Signature]
Contador

[Signature]
Síndico

[Signature]
Vice-Presidente



BALANCE GENERAL AL 31/03/15

(En miles de Guaraníes)

INVERSIONES, ACCIONES, DEBENTURES Y OTROS TITULOS EMITIDOS EN SERIE
PARTICIPACION EN OTRAS SOCIEDADES

Denominación y características de los valores Emisor	Clase	Valor Nominal Unitario	Cantidad	Valor Nominal Total	Valor Patrimonial Proporc.	Valor de Libros	Valor de Cotización	% de Participación	Información sobre el Emisor			
									Actividad Principal	Capital	Según Último Balance Resultado	Patrimonio Neto
Inversiones temporarias												
SIN MOVIMIENTO												
Totales ejercicio actual												
Totales ejercicio anterior												
Inversiones Permanentes												
Negofin Cobranzas S.A.	Acciones	1.000	97	97.000		97.000	-	97,00	Gestión de Cobranzas	100.000	(14.107)	25.893
			97	97.000		97.000	-	97,00				
			-	-		-	-	0,00				
Previsión s/ inversiones permanentes												
Totales ejercicio actual						97.000						
Totales ejercicio anterior						0						



[Signature]
Sindico

[Signature]
Contador



NEGOFIN S.A.E.C.A.
BALANCE GENERAL AL 31/03/15
 (En miles de Guaranies)

ANEXO D

OTRAS INVERSIONES

C U E N T A S	Valor registrado 31/03/2015	Valor registrado 31/03/2014
Inversiones Corrientes		
<u>Depósitos a plazo</u>		
Banco xx S.A.	0	0
xx	0	0
xx	0	0
Subtotal	0	0
Prevision		0
Subtotal	0	0
Inversiones no Corrientes		
<u>Otras Inversiones</u>	SIN MOVIMIENTO	
xx		
xx		
xx		
xx		
xx		
Subtotal	0	0
Prevision sobre xx		
Previsión sobre xx		
Prevision Inversion xx		
Subtotal	-	-
Subtotal	0	0
Totales del ejercicio		0

[Signature]
Contador

[Signature]
Síndico

[Signature]
Vice Presidente






NEGOFIN S.A.E.C.A.
BALANCE GENERAL AL 31/03/15
 (En miles de Guaranies)


ANEXO E

PREVISIONES

RUBROS	Saldos al inicio 31/03/2014	Aumentos	Disminucion	Saldos al cierre 31/03/2015	Saldos al cierre 31/03/2014
<u>Deducidas del Activo</u>					
Sobre Préstamos	67.957.073	14.337.920	0	82.294.993	67.957.073
<u>Valores en Otras Empresas</u>		0	0		
		0	0		
	67.957.073	14.337.920	0	82.294.993	67.957.073
<u>Incluidas en el Pasivo</u>	0	0	0	0	0
Sub-total	0	0	0	0	0
Total del ejercicio	67.957.073	14.337.920	-	82.294.993	0
Total ejercicio anterior	4.130.904	91.051.540	27.225.371	67.957.073	


 Contador


 Síndico


 Vice Presidente



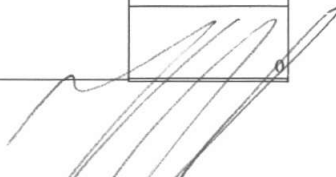
BALANCE GENERAL AL 31/03/15
(En miles de Guaranies)

COSTO DE MERCADERIAS O PRODUCTOS VENDIDOS O
SERVICIOS PRESTADOS

DETALLE	Ejercicio Actual		Ejercicio Anterior	
I. COSTO DE MERCADERIAS O PRODUCTOS VENDIDOS				
Existencias al Comienzo del Ejercicio:				
Mercaderías de reventa				
Compras y Costos de Producción del Ejercicio				
a) Compras	SIN MOVIMIENTO			
Diferencia de Inventario				
Resultado por Tenencia				
b) Devoluciones				
Existencia al cierre del Ejercicio				
Mercaderías de reventa				
II. COSTO DE SERVICIOS PRESTADOS				
COSTO DE MERCADERIAS O PRODUCTOS VENDIDOS Y SERVICIOS PRESTADOS		0		0


Contador


Síndico


Vice Presidente





NEGOFIN S.A.E.C.A.

ANEXO G

BALANCE GENERAL AL 31/03/15

ACTIVOS Y PASIVOS EN MONEDA EXTRANJERA
(En miles de Guaraníes)

DETALLE	Moneda Extranjera		Cambio Vigente	Moneda Local	Moneda Local
	Clase	Monto		Monto 31/03/2015	Monto 31/03/2014
ACTIVO					
ACTIVOS CORRIENTES					
Disponible					
Fondo Dolares	US\$				
Bancos Caja de Ahorros	US\$				
Clientes	US\$				
xx a Recuperar	US\$				
	US\$				
	US\$				
TOTAL ACTIVO				0	0
PASIVOS CORRIENTES					
Proveedores	US\$				
	US\$				
	US\$				
	US\$				
TOTAL PASIVO				0	0

SIN MOVIMIENTO

[Signature]
Contador

[Signature]
Síndico

[Signature]
Vice Presidente





NEGOFIN S.A.E.C.A.
BALANCE GENERAL AL 31/03/15
 (En miles de Guaraníes)

ANEXO H

INFORMACION REQUERIDA SOBRE COSTOS Y GASTOS

RUBROS	Costos Financieros	Gastos de Administración	Gastos de Ventas	Otros Gastos	TOTALES	
					Totales Año 2015	Totales Año 2014
Intereses Pagados s/ Préstamos de Accionistas	493.798	0	0	0	493.798	1.771.160
Intereses Pagados s/ Préstamos Entidades Financieras	4.454.716	0	0	0	4.454.716	3.866.145
Remuneraciones de Administradores, Directores, Síndicos y Consejo de Vigilancia	0	2.093.571	0	0	2.093.571	984.345
Honorarios y Remuneraciones por servicios	0	444.154	420.039	0	864.193	1.236.435
Sueldos y Jornales	0	1.489.306	0	0	1.489.306	1.126.999
Contribuciones Sociales	0	268.685	0	0	268.685	196.597
Regalías y Honorarios por servicios técnicos	0	0	0	0	0	0
Gastos de publicidad y propaganda	0	3.188	0	0	3.188	1.824
Intereses, multas y recargos impositivos	0	0	0	0	0	1.078
Impuestos, tasas y contribuciones (*)	0	1.737.871	0	0	1.737.871	295.960
Amortización bienes de uso	0	150.519	0	0	150.519	125.753
Amortización activos intangibles	0	78.532	0	0	78.532	61.949
Previsiones	0	8.423.791	0	0	8.423.791	88.892.395
Otros Gastos	0	1.495.296	12.982.482	0	14.477.778	18.710.133
Otros Gastos Bancarios	62.601	0	0	0	62.601	37.532
Total al 31/03/15	5.011.115	16.184.913	13.402.521	0	34.598.549	
Total al 31/03/14	5.825.439	93.175.799	18.307.067	0		117.308.305

(*) Incluye el importe correspondiente al Impuesto a la Renta del periodo informado.-

[Firma]
Contador

[Firma]
Síndico

[Firma]
Vice Presidente





BALANCE GENERAL AL 31/03/15

DATOS ESTADISTICOS

INDICADORES OPERATIVOS	Acumulado al Final del Ejercicio	
	Ejercicio Actual 31/03/2015	Ejercicio Anterior 31/03/2014
Cantidad de empleados	169	171
Cartera Activa	310.103.835.798	220.243.684.109
Cartera Pasiva	91.283.963.777	90.151.879.151
Intereses Devengados	1.974.538.082	1.636.970.114
Cantidad de Clientes	66.303	64.216
Tasa de Morosidad	13,72%	13,88%
Cartera Activa por Empleado	1.834.933.940	1.287.974.761
Clientes por empleados	392	376
Cantidad de Franquicias	10	9


Contador


Síndico


Vice Presidente





NEGOFIN S.A.E.C.A.

ANEXO J

BALANCE GENERAL AL 31/03/15

INDICES ECONOMICO - FINANCIEROS

INDICES	Acumulado al Fin del Ejercicio	
	Ejercicio actual 31/03/2015	Ejercicio Anterior 31/03/2014
Liquidez (1)	1,620	1,352
Endeudamiento (2)	1,286	2,077
Rentabilidad (3)	9,13%	12,10%

(1) Activo Corriente
Pasivo Corriente

(2) Total del Pasivo
Patrimonio Neto

(3) Resultado antes Impto
P. Neto menos Resultado
del periodo


Contador


Síndico


Vice Presidente



NOTA 1 - ACTIVIDAD DE LA EMPRESA

La firma Negofin S.A.E.C.A., con domicilio legal en la ciudad de Asunción, Capital de la República del Paraguay.

La firma fue constituida por Escritura Pública N° 8 de fecha 01 de abril de 2005 pasada ante la Escribana Público, Sra. Lilia Irechi Ballasch Guerra, modificado por Escritura Pública N° 23 de fecha 25 de mayo de 2006, pasada ante la Escribana Publica Lilia Irechi Ballasch Guerra, inscrita en el Registro Público de Comercio bajo el N° 405, serie "C", folio N° 3555 del 24 de julio de 2006, modificado por Escritura N° 14 de fecha 5 de abril de 2010, inscripto en el Registro Público de Comercio bajo el N° 337, serie "D", folio N° 3511 de fecha 15 de abril de 2010, modificado por Escritura Pública N° 31 de fecha 20 de mayo de 2011, inscripto en el Registro Público de Comercio bajo el N° 261, serie "C", folio 2623 de fecha 10 de junio de 2011, modificado por Escritura Pública N° 70 de fecha 14 de octubre de 2011, , inscripto en el Registro Público de Comercio bajo el N° 1243, serie "F", folio 6723 y sgts. de fecha 20 de diciembre de 2011 todas pasadas ante la Escribana Publica Sra. Lilia Irechi Ballasch Guerra. Modificado por Escritura Pública N° 117 de fecha 27 de noviembre de 2014, inscrita en el Registro Público de Comercio bajo el N° 758, serie "E", folio 7869 y sgts en fecha 17 de diciembre de 2014 pasada ante la Escribana Katja Schulz Krong.

La actividad principal de la empresa lo constituye la Administración de cartera de préstamos para consumo y microcréditos.

Fue reconocida como S.A.E.C.A. por la Comisión Nacional de Valores, el 30 de octubre de 2015 mediante Resolución N°56/12.


NOTA 2 – RESUMEN DE LAS PRINCIPALES POLÍTICAS CONTABLES

A continuación se resumen las políticas de contabilidad más significativas aplicadas por la Sociedad:

a. Bases de contabilización

Los estados financieros se han preparado sobre la base de costos históricos, excepto para el caso de los saldos en moneda extranjera y bienes de uso según se explica en los puntos **b.** y **d.** de la presente nota, y no reconocen en forma integral los efectos de la inflación en la situación patrimonial y financiera de la Sociedad, en los resultados de sus operaciones y en los cambios en su situación financiera, en atención a que la corrección monetaria no constituye una práctica contable de aceptación generalizada en el Paraguay.

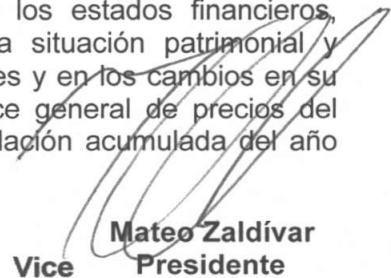
De haberse aplicado una corrección monetaria integral de los estados financieros, podrían haber surgido diferencias en la presentación de la situación patrimonial y financiera de la Sociedad, en los resultados de sus operaciones y en los cambios en su situación financiera al 31 de marzo de 2015. Según el índice general de precios del consumo publicado por el Banco Central del Paraguay, la inflación acumulada del año 2015 fue de 1,00%.



Luis Bareiro
Contador



José Lara Manzoni
Sindico



Mateo Zaldívar
Vice Presidente



A partir del ejercicio iniciado el 01/01/2014, la operativa de nuestra empresa en el momento de la compra de Créditos vía cesión de créditos es reconocer como ganancia obtenida el descuento realizado y sobre dicho ingreso tributar IRACIS. Así mismo se procede a realizar una previsión sobre el importe correspondiente al descuento obtenido.

b. Moneda extranjera

Los activos y pasivos en moneda extranjera se encuentran valuados a los tipos de cambio vigentes a la fecha del balance general (G 4.794,75 y G 4.802,80) por US\$ 1 tipo comprador y vendedor respectivamente al 31 de marzo de 2014.

Las diferencias de cambio originadas por fluctuaciones en los tipos de cambio producidos entre las fechas de concertación de las operaciones y su liquidación o valuación al cierre del período, son reconocidas en resultados.

c. Activo fijo

Los bienes de uso incorporados hasta el ejercicio anterior se exponen a su costo de adquisición revaluado menos la correspondiente depreciación acumulada. El incremento neto por revaluación se acredita a la cuenta patrimonial reserva de revalúo.

La depreciación es calculada por el método de línea recta, a partir del año siguiente al de la incorporación del bien al activo fijo, aplicando tasas anuales suficientes para extinguir los valores de los mismos al final de su vida útil estimada. Ver nota 7.

d. Previsiones para Deudores de Dudoso Cobro

La Empresa constituye provisiones para deudores de dudoso cobro conforme a las siguientes criterios:



CATEGORIA	CONSUMO	MICROEMPRESAS	PORCENTAJE
1	= o > 60 días	= o > 60 días	0%
2	>60 hasta 90 días	>60 hasta 90 días	5%
3	>90 hasta 150 días	>90 hasta 120 días	25%
4	>150 hasta 180 días	>120 hasta 150 días	50%
5	>180 hasta 270 días	>150 hasta 180 días	75%
6	> 270 días	> 180 días	100%

Así mismo se constituyen provisiones por el importe correspondientes a los descuentos obtenidos en la compra de Créditos vía cesión de créditos.

Al cierre del ejercicio el valor provisionado asciende a miles de G.82.294.992


Luis Bareiro
Contador


José Gara Manzoni
Síndico


Mateo Zaldivar
Vice Presidente

NOTA 3 - DISPONIBILIDADES

El saldo de las disponibilidades se compone al 31 de marzo como sigue:

Concepto	2.015 G.	2.014 G.
Caja	211.628	1.506.110
Efectivo Cajas	209.628	1.505.110
Fondo Fijo	2.000	1.000
Recaudaciones a Depositar	1.015.255	1.140.787
Valores	1.000.000	1.105.156
Cheques Propios	15.255	35.631
Bancos	5.682.321	6.427.262
Banco Continental Cta. Cte.	811.139	627.521
Caja Ahorro Financiera El Comercio	49.600	251.591
BBVA Cta. Cte	1.832.722	1.518.122
Banco Sudameris Cta Cte.	374.637	307.729
Banco Regional S.A. Cta Cte.	43.685	8.688
Citi Bank N.A. Cta. Cte.	0	69.956
Banco Itaú Cta. Cte	69.809	0
Financiera Rio Cta.Cte	1.898.954	663.172
Vision Banco Cta.Cte	429.111	379.017
Banco Atlas Cta.Cte	4.502	2.083.462
Tu Financiera Cta. Ahorro	108.598	455.730
Financiera Santa Ana	0	5.624
Banco HSBC SA	41.552	50.841
Bancop S.A Cta Cte	4.880	5.808
Total... Disponibilidades	6.909.204	9.074.158



Las cuentas de disponibilidades han sido conciliadas periódicamente y los saldos expuestos representan los fondos disponibles en efectivo y en cuentas bancarias al cierre del ejercicio.

NOTA 4 – CRÉDITOS

La composición de las cuentas por cobrar al 31 de marzo es la siguiente:

Concepto (montos en miles de guaraníes)	2.015 G.	2.014 G.
Corriente		
Préstamos Otorgados	266.504.140	189.428.435
Préstamos a Cobrar Vigentes	266.504.140	189.293.667
Créditos Vencidos Documentados	0	134.768
Total ... Créditos	266.504.140	189.428.435


Luis Bareiro
Contador


José Jara Manzoni
Síndico


Mateo Zaldivar
Vice Presidente

No Corriente

Préstamos Otorgados	43.599.695	30.815.248
Préstamos a Cobrar Vigentes	43.599.695	30.815.248
Intereses Financieros	0	0
Total ... Créditos	<u>43.599.695</u>	<u>30.815.248</u>

NOTA 5 – OTROS CRÉDITOS

La composición de Otros Créditos al 31 de marzo es la siguiente:

Concepto (montos en miles de guaraníes)	<u>2.015</u> G.	<u>2.014</u> G.
Deudores Varios	3.972.819	Vice 4.179.199
Bosamaz Regularizadora por Varios	14.755	9.055
Bosamaz Regularizadora Desembolsos	0	378.989
Luna Regularizadora	70.204	0
Luna Regularizadora Desembolsos	0	0
Cuentas a Cobrar Financiera Pyo. Jsa	0	4.147
Cuentas a Cobrar NEXO SAECA	2.025.765	2.820.961
Meta Group	41.500	0
Avanti Group Regularizadora	1.171	22.924
Cuentas a Cobrar a Franquicias	406.177	426.235
Cuenta a Cobrar Zae	1.106	0
Cuenta a Cobrar Parametro	4.200	0
Cuenta a Cobrar Covica	1.370	0
Cuenta a recuperar del Seguro	773	28.196
Cuentas a Cobrar Pronet	1.371.818	486.224
Descuentos a aplicar Empleados	2.683	2.468
Luar Regularizadora	31.298	0
Cuentas a Cobrar a Funcionarios y Directivos	17.352	35.941
Adelantos de Vacaciones	0	920
Uniformes a Descontar a Empleados	636	19.123
Adelantos a Rendir Funcionarios	16.716	15.898
Anticipos	11.866	91.476
Adelanto a Rendir Proveedores	0	8.793
Anticipo por comisiones Parametro - MEC	11.866	82.683
Crédito Fiscal	204.717	5.946
IVA Crédito 10%	204.717	5.946
Total Otros Créditos	<u>4.206.754</u>	<u>4.312.561</u>




Luis Bareiro
Contador


José Jara Manzoni
Síndico


Mateo Zaldivar
Vice Presidente

NOTA 6 – OTROS ACTIVOS

La composición de Otros Activos al 31 de marzo es la siguiente:

Concepto (montos en miles de guaraníes)	2.015 G.	2.014 G.
Gastos no Devengados	23.745	29.647
Seguros Pagados por Adelantado	23.745	29.647
Garantía Tigo	0	0
Garantías	32.807	61.807
Garantía de Alquiler	24.688	53.688
Garantía ANDE	6.051	6.051
Garantía Tigo	2.068	2.068
Créditos Diversos	625.505	319.465
Bienes Recibidos en Dación de Pago	23.766	23.766
Diversos	601.739	295.699
Total... Otros Activos	682.057	410.920

NOTA 7 – BIENES DE USO

Los bienes de uso de la sociedad están compuestos de la siguiente manera:

Concepto (montos en miles de guaraníes)	2.015 G.	2.014 G.
Bienes en Operación	6.825.324	4.936.534
Muebles	1.201.662	731.470
Equipos de Informática	1.104.470	962.926
Máquinas y Equipos	882.810	856.647
Rodados	0	8.358
Sistemas y Licencia	0	0
Instalaciones	545.425	530.982
Mejoras en Propiedad de Bienes	3.090.956	1.846.151
Depreciación Acumulada	-3.538.328	-2.978.388
Depreciaciones Acumuladas	-3.538.328	-2.978.388
Total... Propiedad, Planta y Equipos	3.286.996	1.958.146



NOTA 8 – ACTIVOS INTANGIBLES

Los Activos Intangibles al 31 de marzo eran de:

Concepto (montos en miles de guaraníes)	2015 G.	2014 G.
Gastos de Desarrollo	604.703	668.775
Menos Depreciaciones Acumuladas	1.290.068	1.023.430
Depreciaciones Acumuladas	-685.364	-354.654
Total... Intangibles	604.703	668.775

Luis Bareiro
Contador

José Jara Manzoni
Síndico

Mateo Zaldívar
Presidente

NOTA 9 – CUENTAS A PAGAR



Las cuentas a pagar de la Sociedad se componen como sigue:

Concepto (montos en miles de guaraníes)	2.015 G.	2.014 G.
Acreeedores Varios		
Cuentas a Pagar a Entidades	448.400	275.939
Seguros a Pagar	12.903	15.713
V.C.A Cuentas Varias a Pagar	48.741	49.660
V.C.A. Dep. no confirm a imput a cta de clientes	24.266	144.778
VCA Cuotas a Cobradas a devolver a Clientes	61.851	36.016
Proveedores a Pagar	73.371	417.569
Total... Cuentas a Pagar	669.532	939.674

NOTA 10 – DEUDAS FINANCIERAS

Las deudas financieras de la sociedad se componen como sigue:

Concepto (montos en miles de guaraníes)	2.015 G.	2.014 G.
Corriente		
Sobregiros en cuenta corriente	0	442.444
Documentos a Pagar	20.468.013	42.598.987
Préstamos de Accionistas	10.069.813	39.098.987
Documentos a pagar	10.398.200	3.500.000
Porción circulante de préstamos a largo plazo	70.241.710	46.138.013
Capital a Pagar Bancos y Otras Entidades	70.241.710	46.138.013
Interés a Devengar	574.241	972.434
Rendimientos a Pagar-Bancos y Otras Entidades	2.618.657	2.298.798
Rendimientos a Dev.Bcos. y Otras Entidades	-2.374.185	-2.086.289
Intereses a Pagar a Accionistas	151.047	912.249
Intereses a devengar s/ Doc. a pagar	178.722	-152.325
Total... Préstamos Financieros	91.283.964	90.151.879

NOTA 11 – REMUNERACIONES Y CARGAS SOCIALES

Las remuneraciones y cargas sociales de la Sociedad se componen como sigue:

Concepto (montos en miles de guaraníes)	2.015 G.	2.014 G.
Para pago de planes de beneficios a empleados	267.855	263.572
Sueldos a Pagar	95.552	24.065
Dividendos a Pagar	40.704	147.572
Aguinaldos a Pagar	124.252	91.954
Descuentos a funcionarios para aplicar	7.347	0
Aportes y Retenciones a pagar	0	0

Luis Bareiro
Contador

José Lara Manzoni
Síndico

Mateo Zaldívar
Vice Presidente

Aportes y Retenciones a pagar	137.990	105.009
IPS a Pagar	137.990	105.009
Total... Remuneraciones y Cargas sociales	405.844	368.580

NOTA 12 – CARGAS FISCALES A PAGAR

Las cargas fiscales a pagar de la Sociedad se componen como sigue:

Concepto (montos en miles de guaraníes)	<u>2.015</u> G.	<u>2.014</u> G.
Provisiones	8.288.653	112.735
Dirección General de Recaudaciones	8.288.653	112.735
IVA a Pagar	0	26.127
IVA Debito 5%	0	0
IVA Débito 10%	0	0
Provisión Iva	0	26.127
Retenciones de Impuestos	5.209	0
Retenciones Iva	1.884	0
Retenciones Renta	3.325	0
Total... Cargas Fiscales a Pagar	8.293.862	138.862

NOTA 13 – PROVISIONES


Las provisiones de la Sociedad se componen como sigue:

Concepto (montos en miles de guaraníes)	<u>2.015</u> G.	<u>2.014</u> G.
Otras Provisiones	352.041	267.492
Provisiones	44.615	0
Llave de Negocio Credi Agil Franquicias	0	10.000
Prov. Para Activ. Administ. Negofin	0	501
Prov. Para Activ. Administ. Franquicias	0	6.900
Provisiones y Retenciones Franquicias	247.912	153.969
Provisión Pagos Adicionales	59.513	96.122
Total... Provisiones	352.041	267.492




Luis Bareiro
Contador


José Jara Manzoni
Síndico


Mateo Zaldívar
Vice Presidente

NOTA 14 – PATRIMONIO NETO

El capital autorizado e integrado de la Sociedad asciende al 31 de marzo de 2015 a G. 100.000.000.000, representado por 100.000 acciones de valor nominal de G. 1.000.000 cada una.

La composición accionaria (en miles de G.), es como sigue:

Accionistas (montos en miles de guaraníes)	Acciones 2.015	% de Particip.	Acciones 2.014	% de Particip.
Gustavo Luis Borgognon Montero	10.800.000	10,80%	7.200.000	14,40%
Miguel Dario Zaldivar Morales	12.900.000	12,90%	8.200.000	16,40%
Eduardo Jose Borgognon Montero	6.300.000	6,30%	3.800.000	7,60%
Claudio Mateos Perazo	0	0,00%	800.000	1,60%
Fernando Andrés Berdichevsky Sborovsky	700.000	0,70%	700.000	1,40%
Gladys T. Montero de Borgognon	400.000	0,40%	400.000	0,80%
Luis Alberto Lima Morra	1.260.000	1,26%	1.260.000	2,52%
Eduardo Jose Borgognon Montero	940.000	0,94%	940.000	1,88%
Benicia Ríos Portillo	200.000	0,20%	200.000	0,40%
Miguel Dario Zaldivar Morales	1.200.000	1,20%	1.200.000	2,40%
Rodrigo G. Callizo López Moreira	365.000	0,37%	365.000	0,73%
Federico Callizo Nicora	135.000	0,14%	135.000	0,27%
Gabriel Taboada	400.000	0,40%	400.000	0,80%
Carlos Alberto Knapps	2.410.000	2,41%	2.410.000	4,82%
Guillermo Néstor Sosa Arrúa	200.000	0,20%	200.000	0,40%
Luis Sebastián Aguilera Burró	200.000	0,20%	200.000	0,40%
Oscar Enrique Grisetti Ruíz Díaz	70.000	0,07%	70.000	0,14%
Venancio Ríos Portillo	200.000	0,20%	200.000	0,40%
Rubén Cirilo Etienne Fernández	220.000	0,22%	220.000	0,44%
Negofin SAECA	1.000.000	1,00%	0	0,00%
Emmanuel Friedman Sosa	3.750.000	3,75%	4.750.000	9,50%
Fabrizio Bibolini R.	1.950.000	1,95%	1.950.000	3,90%
Juan Carlos Canese	14.400.000	14,40%	14.400.000	28,80%
Gustavo Luis Borgognon Montero	15.000.000	15,00%	0	0,00%
Miguel Dario Zaldivar Morales	17.000.000	17,00%	0	0,00%
Eduardo Jose Borgognon Montero	8.000.000	8,00%	0	0,00%
	100.000.000	100,00%	50.000.000	100,00%


Luis Bareiro
Contador


José Jara Manzoni
Síndico



NOTA 15 – CUENTAS DE CONTINGENCIA Y DE ORDEN

La composición de las cuentas de orden es la siguiente:

Concepto (montos en miles de guaraníes)	2.015 G.	2.014 G.
Cuentas de Orden		
Cartera en Garantía Fideicomiso Visión - Citibank	0	0
Cartera en Garantía Fideicomiso Visión - BBVA	20.308.483	8.404.004
Banco Continental Documentos de Custodia	1.564.030	1.564.030
Banco Sudameris Documentos en Garantía	2.755.536	2.755.536
Total... Cuentas de Orden	24.628.049	12.723.570

NOTA 16 – TRANSACCIONES CON PARTES RELACIONADAS

Las transacciones con partes relacionadas son las siguientes:

Concepto	Saldo Deudor G.	Saldo Acreedor G.
Aupar SA	0	15.904
Avanti Group SA	1.171	0
Bosamaz SA	0	144.159
Bri SA	0	45.018
Covica SA	0	22.215
Luar SA	31.298	0
Lunna SA	70.204	0
Meta Group SA	41.500	0
Parametro SA	0	64.251
ZAE SA	0	94.942
	144.173	386.489



El saldo deudor de las cuentas con partes corresponde a los cobros de cuotas de préstamos realizados por las franquicias. El saldo acreedor corresponde a las compras de cartera a las franquicias al 31/03/2015

NEGOFIN S.A.E.C.A. no da préstamos a los clientes, sino compra los Créditos concedidos por las empresas franquiciadas.

Las empresas franquiciadas actualmente son: Bosamaz S.A., ZAE S.A., Parámetro S.A., Aupar S.A., Lunna Emprendimientos S.A., Bri Mandatos S.A., Meta Group S.A., Covica SA, Avanti SA. y Luar S.A. Todas estas empresas se dedican exclusivamente a otorgar préstamos con capital propio en base a las políticas y procedimientos definidos por NEGOFIN S.A.E.C.A.


Luis Bareiro
Contador


José Jara Manzoni
Síndico


Mateo Zaldívar
Vice Presidente

La relación de NEGOFIN S.A.E.C.A. con las empresas franquiciadas se ha formalizado a través de la empresa Franquicias Credi Agil S.A. cuyos accionistas son las empresas franquiciadas que conforman hoy día el sistema Credi Agil.

NOTA 17 – CONTINGENCIAS Y COMPROMISOS

Al 31 de marzo de 2015 no existen situaciones contingentes, ni reclamos en la generación de obligaciones para la Sociedad adicionales a las que se presentan en estos estados financieros.

NOTA 18 - HECHOS POSTERIORES

Entre la fecha de cierre del ejercicio y la fecha de preparación de estos estados financieros, no han ocurrido hechos significativos de carácter financiero o de otra índole que afecten la situación patrimonial o financiera o los resultados de la Sociedad al 31 de marzo de 2015.



Luis Bareiro
Contador



José Jara Manzoni
Síndico



Mateo Zaldívar
Vice Presidente

Asunción, 30 de abril de 2015

Señores
Directores y Accionistas de NEGOFIN S.A.E.C.A.
Presente

En mi carácter de Síndico Titular de la firma, he procedido a la revisión de los Estados Contables de NEGOFIN S.A.E.C.A., compuesto por el Balance General, Cuadro de Ganancias y Pérdidas, Notas a los Estados Contables, Anexos, Estado de Variación del Patrimonio Neto y el Estado de de Origen y Aplicación de Fondos y sus respectivas documentaciones de respaldo, al 31 de marzo de 2015.

Del análisis realizado de acuerdo a las Normas de Contabilidad Generalmente Aceptadas y Normas Legales e Impositivas vigentes, me permito concluir que los Estados Contables de NEGOFIN S.A.E.C.A. reflejan razonablemente la situación económica y financiera de la misma a dicha fecha, por lo cual recomiendo su aprobación.

Sin otro particular, me despido con la mayor consideración.


JOSE JARA MANZONI
Síndico Titular



Carolina Duarte Ramirez
Notaria y Escribana Pública
Reg. N° 819
Pdte. Franco 817 - Telefax: 493-011

ACTA DE DIRECTORIO N° 158 Asunción - Paraguay

En la ciudad de Asunción, capital de la República del Paraguay a los cuatro días del mes de mayo del año dos mil quince, siendo las trece horas, se reúnen en el local social los miembros del Directorio de NEGOFIN S.A.E.C.A.. Asisten el Presidente del Directorio, Lic. Gustavo Luis Borgognon, el Vicepresidente Sr. Mateo Zaldivar, el Director Titular Sr. Eduardo Borgognon, como asimismo el Síndico Titular Lic. José Jara Manzoni para tratar el siguiente:

ORDEN DEL DIA

- 1- LECTURA DEL ACTA ANTERIOR.
- 2- ESTUDIO Y CONSIDERACION DEL BALANCE GENERAL, CUADRO DE GANANCIAS Y PERDIDAS, NOTAS A LOS ESTADOS CONTABLES, ANEXOS, ESTADO DE VARIACION DEL PATRIMONIO NETO Y EL ESTADO DE ORIGEN Y APLICACION DE FONDOS AL 31/03/15.

El presidente del Directorio, el Sr. Gustavo Borgognon, da la bienvenida a los Señores Miembros del Directorio y se procede a tratar el Orden del Día.

Leída el acta anterior, la misma es aprobada sin modificación alguna, pasándose posteriormente a tratar el segundo punto del orden del día.

El presidente del Directorio, Sr. Gustavo Borgognon, manifiesta que el motivo de la sesión es el estudio del Balance General, Cuadro de Ganancias y Pérdidas, Notas a los Estados Contables, Anexos, Estado de Variación del Patrimonio Neto y el Estado de Origen y Aplicación de Fondos cerrado el 31 de marzo de 2015.

Luego del análisis y consideración de todas las documentaciones presentadas, el Directorio resuelve aprobar por unanimidad el Balance General, Cuentas de Ganancias y Pérdidas, las Notas a los Estados Contables, Anexos, Estado de Variación del Patrimonio Neto y el Estado de Origen y Aplicación de Fondos al 31 de marzo de 2015.

No habiendo otro punto que tratar se da por terminada la sesión siendo las quince horas.

Gustavo Luis Borgognon
GUSTAVO LUIS BORGOGNON
Presidente

Mateo Zaldivar
MATEO ZALDIVAR
Vice-presidente



Eduardo Borgognon
EDUARDO BORGOGNON
Director

Jose Jara Manzoni
JOSE JARA MANZONI
Síndico Titular