

NEGOFIN S.A.E.C.A.

BALANCE O ESTADO DE SITUACION PATRIMONIAL AL 30 06 2015 COMPARATIVO CON EL PERIODO 2014
(En miles de guaraníes)

ACTIVOS			PASIVOS		
ACTIVO CORRIENTE	30/06/2015	30/06/2014	PASIVO CORRIENTE	30/06/2015	30/06/2014
CIRCULANTE					
Disponibilidades (Nota 3)	7.887.964	6.189.849	Cuentas a Pagar (Nota 9)	686.470	935.695
Inversiones Temporarias (Anexo C)	0	0	Deudas Financieras a C. Plazo (Nota 10)	105.614.936	97.943.474
Créditos por Ventas corto plazo (Nota 4)	279.164.508	212.627.540	Remunerac. y Cargas Sociales (Nota 11)	654.334	520.582
Otros Créditos (Nota 5)	7.385.329	3.034.939	Cargas Fiscales a Pagar (Nota 12)	2.044.926	4.866.667
Bienes de Cambio	0	0	Dividendos a Pagar	6.767.644	6.970.000
Otros Activos (Nota 6)	582.939	302.734	Provisiones (Nota 13)	429.168	420.182
			Provisiones (Anexo E)	73.555.694	61.581.515
Total del Activo Corriente	295.020.740	222.155.062	Total del Pasivo Corriente	189.753.172	173.238.115
ACTIVO NO CORRIENTE			PASIVO NO CORRIENTE		
Otros Créditos	0	0	Cuentas a Pagar	0	0
Créditos por Ventas (Nota 4)	45.701.909	34.826.207	Deudas Financieras a L. Plazo (Nota 10)	0	0
Bienes de Cambio	0	0	Provisiones (Anexo E)	11.974.183	10.024.898
Inversiones Permanentes (Anexos C y D)	97.000	97.000	Total del Pasivo no Corriente	11.974.183	10.024.898
Bienes de Uso (Anexo A y Nota 7)	6.013.260	1.863.970	Total del Pasivo	201.727.355	183.263.013
Activos Intangibles (Anexo B y Nota 8)	526.172	649.975	PATRIMONIO NETO		
Otros Activos (Nota 6)	0	0	Capital Social (Nota 14)	100.000.000	50.000.000
Total del Activo no Corriente	52.338.341	37.437.152	Aportes para Futuro Aumento	20.884.126	9.066.363
Total del Activo	347.359.081	259.592.214	Reservas	4.141.773	2.600.141
			Resultados Acumulados	0	0
			Resultados del Ejercicio	20.605.827	14.662.697
			TOTAL PATRIMONIO NETO	145.631.726	76.329.201
			Total del Pasivo y Patrimonio Neto	347.359.081	259.592.214

CUENTAS DE CONTINGENCIAS Y DE ORDEN					
DEUDORAS	30/06/2015	30/06/2014	ACREEDORAS	30/06/2015	30/06/2014
Cuentas de Orden (Nota 15)	24.628.049	12.723.570	Cuentas de Orden (Nota 15)	24.628.049	12.723.570
TOTAL	24.628.049	12.723.570	TOTAL	24.628.049	12.723.570

Las notas y anexos que se acompañan son parte integrante de los estados financieros.

[Signature]
Contador

[Signature]
Síndico

[Signature]
Vice Presidente





NEGOFIN S.A.E.C.A.

ESTADO DE RESULTADOS

(En miles de guaraníes)


Por el ejercicio finalizado el 30/06/2015 comparativo con el periodo 2014




	Ejercicio Finalizado el	
	<u>30/06/2015</u>	<u>30/06/2013</u>
Ventas Netas	4.121.140	131.017.566
Ingresos Varios	84.298.176	32.254.393
Costo Financiero (Anexo H)	9.532.838	13.210.212
Gastos de comercialización (Anexo H)	29.855.693	27.797.749
Gastos de administración (Anexo H)	26.388.730	102.734.635
Resultado de Inversiones Permanentes	0	0
Resultado Financiero y por Tenencia	0	0
Ganancia (Pérdida) Ordinaria	22.642.055	19.529.363
Resultados Extraordinarios	0	0
Impuesto a la Renta	2.036.228	4.866.666
Ganancia o Pérdida del Ejercicio	20.605.827	14.662.697

Las notas y los anexos que se acompañan son parte integrante de los estados contables


Contador


Síndico


Vice Presidente



ANEXO II MODELOS DE ESTADOS CONTABLES BASICOS Y ANEXOS A LOS MISMOS SEGÚN
RESOLUCION N° 5/92 Método directo



NEGOFIN S.A.E.C.A.

ESTADO DE ORIGEN Y APLICACIÓN DE FONDOS

(En miles de guaraníes)

Por el ejercicio finalizado el 30/06/2015 comparativo con el ejercicio anterior

	Ejercicio Finalizado el	
	30/06/2015	30/06/2014
VARIACION DE FONDOS		
Fondos al inicio del ejercicio	6.189.849	3.009.440
Ajustes de ejercicios anteriores	0	0
Fondos ajustados al inicio del ejercicio	6.189.849	3.009.440
Aumento (Disminución) de fondos	1.698.115	3.180.409
Fondos al cierre del ejercicio	7.887.964	6.189.849
CAUSAS DE VARIACION DE LOS FONDOS		
Ventas Cobradas	4.121.140	131.017.565
Intereses Cobrados	4.121.140	131.017.565
Menos: Egresos ordinarios (Nota)	-60.643.442	-166.240.741
Más: Otros ingresos ordinarios (Nota)	84.298.176	32.254.394
Fondos originados (aplicados) en operaciones ordinarias	27.775.874	-2.968.782
Integración acciones	933.637	0
Nuevas deudas corto plazo	8.155.099	40.312.732
Nuevas deudas a largo plazo	0	0
Otras causas de orígenes de fondos	9.088.736	40.312.732
Total de orígenes de fondos	36.864.610	37.343.950
Pago de deudas a corto plazo	-16.909.523	-19.372.600
Pagos a Proveedores	-16.909.523	-19.372.600
Pago anticipado de deudas a largo plazo	0	0
Pagos por adquisiciones de bienes de uso	-4.656.244	-234.182
Compra de propiedad, planta y equipo	-4.656.244	-234.182
Retiros de socios	-6.970.000	-13.974.833
Compras de inversiones permanentes	0	0
Otras causas de aplicaciones de fondos	-6.630.728	-581.926
Impuesto a la Renta	-6.630.728	-581.926
Aumento(disminución) de fondos	1.698.115	3.180.409

Las Notas y Anexos que se acompañan son parte integrante de los estados contables

Contador

Sindico

Vice Presidente



NEGOFIN S.A.E.C.A.
ESTADO DE EVOLUCION DEL PATRIMONIO NETO

Por el ejercicio finalizado el 30/06/15 comparativo con cifras del ejercicio anterior
(En miles de Guaraníes)


RUBROS	Ejercicio finalizado el								30/06/2015	30/06/2014	
	Aportes de los Socios				Total	Ganancias Reservadas		Total	Resultados no Asignados	Total del Patrimonio Neto	Total del Patrimonio Neto
	Capital Social	Primas de Emisión	Aportes no Capitalizados	Revaluos		Reserva Legal	Otras Reservas				
Saldos al inicio del ejercicio										76.328.200	50.000.000
- Según estados contables del ejercicio anterior	50.000.000	0	9.066.363	0	59.066.363	2.253.403	346.737	2.600.140	14.662.697		
- Ajustes del saldo											
Saldos Ajustados	50.000.000	0	9.066.363	0	59.066.363	2.253.403	346.737	2.600.140	14.662.697	76.328.200	50.000.000
Suscripción de acciones ordinarias											
Aportes a Integrar	0	0	20.884.126	0	20.884.126	0	0	0	0	20.884.126	9.066.363
Integración de Acciones Ordinarias	933.637	0	0	0	933.637	0	0	0	0	933.637	
Integración de Acciones Preferidas	40.000.000	0	0	0	40.000.000	0	0	0	0	40.000.000	0
Distribución de resultado acumulados	9.066.363	0	(9.066.363)	0	0	0	0	0	0	0	0
* Reserva Legal del ejercicio	0	0	0	0	0	1.455.357	0	1.455.357	0	1.455.357	2.252.403
* Otras Reservas	0	0	0	0	0	0	0	0	0	0	0
* Dividendos en Efectivo (o en especie)	0	0	0	0	0	0	0	0	0	0	0
Revalúo	0	0	0	0	0	0	86.276	86.276	0	86.276	346.737
Desafectación de reservas	0	0	0	0	0	0	0	0	0	0	0
Aportes Irrevocables	0	0	0	0	0	0	0	0	0	0	0
Resultados Acumulados	0	0	0	0	0	0	0	0	0	0	0
Ganancia del Período según el estado de Resultados 2014	0	0	0	0	0	0	0	0	(14.662.697)	(14.662.697)	14.662.697
Ganancia del Período según el estado de Resultados 2015	0	0	0	0	0	0	0	0	20.605.827	20.605.827	0
Saldos al cierre del ejercicio 30/06/2015	100.000.000	0	20.884.126	0	120.884.126	3.708.760	433.013	4.141.773	20.605.827	145.630.726	
Saldos al cierre del ejercicio 30/06/2014	50.000.000	0	9.066.363	0	59.066.363	2.253.403	346.737	2.600.140	14.662.697		76.328.200

Contador

Sindico

Vice Presidente





NOTAS A LOS ESTADOS FINANCIEROS AL 30 DE JUNIO DE 2015



NOTA 1 - ACTIVIDAD DE LA EMPRESA

La firma Negofin S.A.E.C.A., con domicilio legal en la ciudad de Asunción, Capital de la República del Paraguay.

La firma fue constituida por Escritura Pública N° 8 de fecha 01 de abril de 2005 pasada ante la Escribana Público, Sra. Lilia Irechi Ballasch Guerra, modificado por Escritura Pública N° 23 de fecha 25 de mayo de 2006, pasada ante la Escribana Publica Lilia Irechi Ballasch Guerra, inscrita en el Registro Público de Comercio bajo el N° 405, serie "C", folio N° 3555 del 24 de julio de 2006, modificado por Escritura N° 14 de fecha 5 de abril de 2010, inscripto en el Registro Público de Comercio bajo el N° 337, serie "D", folio N° 3511 de fecha 15 de abril de 2010, modificado por Escritura Pública N° 31 de fecha 20 de mayo de 2011, inscripto en el Registro Público de Comercio bajo el N° 261, serie "C", folio 2623 de fecha 10 de junio de 2011, modificado por Escritura Pública N° 70 de fecha 14 de octubre de 2011, , inscripto en el Registro Público de Comercio bajo el N° 1243, serie "F", folio 6723 y sgts. de fecha 20 de diciembre de 2011 todas pasadas ante la Escribana Publica Sra. Lilia Irechi Ballasch Guerra. Modificado por Escritura Pública N° 117 de fecha 27 de noviembre de 2014, inscrita en el Registro Público de Comercio bajo el N° 758, serie "E", folio 7869 y sgts en fecha 17 de diciembre de 2014 pasada ante la Escribana Katja Schulz Krong.

La actividad principal de la empresa lo constituye la Administración de cartera de préstamos para consumo y microcréditos.

Fue reconocida como S.A.E.C.A. por la Comisión Nacional de Valores, el 30 de octubre de 2012 mediante Resolución N°56/12.

NOTA 2 – RESUMEN DE LAS PRINCIPALES POLÍTICAS CONTABLES

A continuación se resumen las políticas de contabilidad más significativas aplicadas por la Sociedad:

a. Bases de contabilización

Los estados financieros se han preparado sobre la base de costos históricos, excepto para el caso de los saldos en moneda extranjera y bienes de uso según se explica en los puntos b. y d. de la presente nota, y no reconocen en forma integral los efectos de la inflación en la situación patrimonial y financiera de la Sociedad, en los resultados de sus operaciones y en los cambios en su situación financiera, en atención a que la corrección monetaria no constituye una práctica contable de aceptación generalizada en el Paraguay.


Luis Bareiro
Contador


José Jara Manzoni
Síndico


Mateo Zaldivar
Vice Presidente

De haberse aplicado una corrección monetaria integral de los estados financieros, podrían haber surgido diferencias en la presentación de la situación patrimonial y financiera de la Sociedad, en los resultados de sus operaciones y en los cambios en su situación financiera al 30 de junio de 2015. Según el índice general de precios del consumo publicado por el Banco Central del Paraguay, la inflación acumulada del año 2015 fue de 1,4% por debajo del 3,2% verificado en el mismo periodo del año anterior.

A partir del ejercicio iniciado el 01/01/2014, la operativa de nuestra empresa en el momento de la Compra de Créditos vía cesión de créditos es reconocer como ingreso el descuento obtenido, y sobre dicho ingreso se tributa IRACIS.



b. Moneda extranjera

Los activos y pasivos en moneda extranjera se encuentran valuados a los tipos de cambio vigentes a la fecha del balance general (G 5.178,48 y G 5.188,92) por US\$ 1 tipo comprador y vendedor respectivamente al 30 de junio de 2015.

Las diferencias de cambio originadas por fluctuaciones en los tipos de cambio producidos entre las fechas de concertación de las operaciones y su liquidación o valuación al cierre del período, son reconocidas en resultados.

c. Activo fijo

Los bienes de uso incorporados hasta el ejercicio anterior se exponen a su costo de adquisición revaluado menos la correspondiente depreciación acumulada. El incremento neto por revaluación se acredita a la cuenta patrimonial reserva de revalúo.

La depreciación es calculada por el método de línea recta, a partir del año siguiente al de la incorporación del bien al activo fijo, aplicando tasas anuales suficientes para extinguir los valores de los mismos al final de su vida útil estimada. Ver nota 7.

d. Previsiones para Deudores de Dudoso Cobro

La Empresa constituye provisiones para deudores de dudoso cobro conforme a los siguientes criterios:

CATEGORIA	CONSUMO	MICROEMPRESAS	PORCENTAJE
1	= o > 60 días	= o > 60 días	0%
2	>60 hasta 90 días	>60 hasta 90 días	5%
3	>90 hasta 150 días	>90 hasta 120 días	25%
4	>150 hasta 180 días	>120 hasta 150 días	50%
5	>180 hasta 270 días	>150 hasta 180 días	75%
6	> 270 días	> 180 días	100%

Luis Bareiro
Contador

José Jara Manzeni
Síndico

Mateo Zaldivar
Vice Presidente



Así mismo se constituyen provisiones por el importe correspondientes a los descuentos obtenidos en la compra de Créditos vía cesión de créditos.

Al cierre del ejercicio el valor provisionado asciende a miles de G. 85.529.876





NOTA 3 - DISPONIBILIDADES

El saldo de las disponibilidades se compone al 30 de junio es como sigue:

Las cuentas de disponibilidades han sido conciliadas periódicamente y los saldos expuestos representan los fondos disponibles en efectivo y en cuentas bancarias al cierre del ejercicio.

Concepto (Montos en miles de guaraníes)	jun-15 G.	jun-14 G.
DISPONIBILIDADES	3	
Caja	10.895	1.632.566
Caja	8.895	1.630.566
Fondo Fijo	2.000	2.000
Recaudaciones a Depositar	1.032.649	1.270.662
Valores en Tesorería	1.002.394	1.109.391
Cheques Propios	30.255	85.147
Valores en Transito	0	76.125
Bancos	6.844.420	3.286.621
Financiera El Comercio 01	22.979	0
Banco Continental S.A.E.C.A. Cta.Cte.	1.432.544	664.740
BBVA Cta.Cte.	1.995.982	97.177
BBVA Caja de Ahorro	0	491.098
Banco Sudameris Cta Cte.	320.821	228.906
Banco Itaú S.A Cta Cte	0	1
Banco Regional S.A. Cta Cte.	2.576.465	30.601
Financiera Rio Cta.Cte	95.140	278.207
Vision Banco Cta.Cte	230.268	930.169
Banco Atlas Cta.Cte	4.717	302.472
Tu Financiera Cta. Ahorro	20.558	240.468
Financiera Santa Ana	0	13.001
Bnco HSBC	41.711	9.781
Bancop	103.237	0
Total ... Disponibilidades	7.887.964 ✓	6.189.850 ✓


Luis Bareiro
Contador


José Jara Manzoni
Síndico


Mateo Zaldivar
Vice Presidente



NOTA 4 – CRÉDITOS

La composición de las cuentas por cobrar al 30 de junio es la siguiente:

Concepto (Montos en miles de guaraníes)	jun-15 G.	jun-14 G.
Corriente	4	
Préstamos Otorgados	279.164.508	212.627.540
Prestamos a Cobrar Terceros	279.164.508	212.627.540
Total ... Créditos Corriente	279.164.508 ✓	212.627.540 ✓
No Corriente		
Préstamos Otorgados	45.701.909	34.826.207
Prestamos a Cobrar Vigente	45.445.385	34.613.786
Creditos Vencidos	256.524	212.422
Total ... Créditos No Corriente	45.701.909 ✓	34.826.207 ✓

NOTA 5 – OTROS CRÉDITOS

La composición de Otros Créditos al 30 de junio es la siguiente:

Concepto (Montos en miles de guaraníes)	jun-15 G.	jun-14 G.
Deudores Varios	4.648.372	2.335.776
Bosamaz Servicios varios	15.223	9.282
Zae SA	0	104.343
Parametro SA	59.373	0
Aupar SA	0	36.173
Luna SA	82.025	91.358
Cuentas a Cobrar Finan. Pyo. Jsa	0	4.147
Cuentas a Cobrar NEXO SAECA	2.458.815	798.359
Brisa SA	15.164	36.219
Covica SA	0	41.674
Avanti Grup SA	0	24.795
Cuentas a Cobrar Franquicias	404.995	426.262
Cuentas a Recuperar del Seguro	773	28.196
Cuentas a Cobrar	2.394	0
Cuentas a Cobrar Pronet S.A.	1.531.959	699.428
Descuentos a aplicar Empleados	5.734	140
Luar SA	43.716	0
Cuentas a Cobrar Parametro SA	28.200	35.400


Luis Bareiro
Contador


José Jara Manzoni
Síndico


Mateo Zaldivar
Vice Presidente

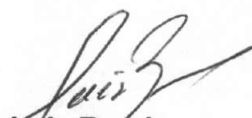
Cuentas a Cobrar a Funcionarios y Directivos	11.847	29.870
Uniformes a Descontar a Empleados	57	25.138
Adelantos a Rendir Funcionarios	11.790	4.732
Créditos Fiscales	383.722	52.149
IVA Crédito 10%	383.722	52.149
Anticipos	10.717	50.534
Adelanto a Rendir Proveedores	4.784	0
Anticipo por Comisiones MEC	5.933	50.534
Anticipo Impuesto a la Renta	2.330.672	566.610
Anticipo Impuesto a la Renta	2.330.672	566.610
Total Otros Créditos	<u>7.385.329</u>	<u>3.034.939</u>

NOTA 6 – OTROS ACTIVOS

La composición de Otros Activos al 30 de junio es la siguiente:

Concepto (Montos en miles de guaraníes)	<u>jun-15</u>	<u>jun-14</u>
	G.	G.
	6	
OTROS ACTIVOS		
Gastos no devengados	12.636	16.054
Seguros Pagados por Adelantado	12.636	16.054
Garantías	32.807	62.807
Garantía de Alquiler	24.688	54.688
Garantía ANDE	6.051	6.051
Garantía Tigo	2.068	2.068
Créditos Diversos	537.495	223.873
Bienes Recibidos en Dación de Pago	23.766	23.766
Diversos	513.729	200.107
Total ... Otros Activos	<u>582.939</u>	<u>302.734</u>




Luis Bareiro
Contador


José Jara Manzoni
Sindico


Mateo Zaldivar
Vice Presidente



NOTA 7 – BIENES DE USO

Los bienes de uso de la sociedad están compuestos de la siguiente manera:

Concepto (Montos en miles de guaraníes)		<u>jun-15</u> G.	<u>jun-14</u> G.
Bienes en Operación	7	9.702.107	4.968.110
Muebles		1.202.460	735.572
Equipos de Informática		1.127.043	988.532
Máquinas y Equipos		882.810	857.742
Rodados		0	8.358
Sistemas y Licencia		0	0
Instalaciones		545.425	531.754
Mejoras en Propiedad de Terceros		5.944.368	1.846.151
Menos Depreciaciones Acumuladas		-3.688.847	-3.104.141
Depreciaciones Acumuladas		-3.688.847	-3.104.141
Total ... Propiedad, Planta y Equipo		<u>6.013.260</u> ✓	<u>1.863.970</u> ✓

NOTA 8 – ACTIVOS INTANGIBLES

Los Activos Intangibles al 30 de junio eran de:

Concepto (Montos en miles de guaraníes)		<u>jun-15</u> G.	<u>jun-14</u> G.
Gastos de desarrollo	8	1.290.068	1.066.578
Sistemas, Licencias y Equipos Informáticos		1.290.068	1.066.578
Amortización acumulada		-763.896	-416.603
Total ... Activos Intangibles		<u>526.172</u> ✓	<u>649.975</u> ✓

Luis Bareiro
Contador

José Jara Manzoni
Síndico

Mateo Zaldivar
Vice Presidente



NOTA 9 – CUENTAS A PAGAR

Las cuentas a pagar de la Sociedad se componen como sigue:


Concepto (Montos en miles de guaraníes)	jun-15 G.	jun-14 G.
	9	
Acreeedores Varios		
Otros Acreeedores	378.972	202.010
Cuentas a Pagar a Entidades	4.301	284
Seguros a Pagar	141.583	449.942
V.C.A. Sobrante de Caja	60.649	118.523
V.C.A. Anticipo por Vta de Cartera a Entidades	100.965	164.937
Total ... Cuentas a Pagar	686.470	935.695

NOTA 10 – DEUDAS FINANCIERAS

Las deudas financieras de la sociedad se componen como sigue:

Concepto (Montos en miles de guaraníes)	jun-15 G.	jun-14 G.
	10	
Corrientes		
Sobregiros en cuenta corriente	142.024	201.104
Documentos a pagar	14.666.503	48.956.836
Préstamos de Accionistas	1.873.303	40.796.836
Documentos a Pagar	0	8.160.000
Doc. A Pagar s/ Prestamos de Terceros	12.793.200	0
Porción circulante de préstamos a largo plazo	90.229.245	47.724.733
Capital a Pagar Bancos y Otras Entidades	90.229.245	47.724.733
Intereses Devengados	577.164	1.060.802
Rendimientos a Pagar-Bancos y Otras Entidades	3.472.908	2.452.973
Rendimientos a Dev.Bcos. y Otras Entidades	-3.033.330	-2.299.660
Intereses a Pagar a Accionistas	28.100	602.795
Interés s/ a pagar	0	552.268
Interés a devengar	0	-247.575
Interés s/ Doc a Pagar Prestamos de Terceros	109.487	0
Total ... Préstamos Financieros	105.614.936	97.943.474


Luis Bareiro
Contador


José Jara Manzoni
Síndico


Mateo Zaldívar
Vice Presidente



No Corrientes

Documentos a pagar	0	
Préstamos de Accionistas	0	
Doc. A Pagar s/ Prestamos de Terceros	0	
Porción no circulante de préstamos a largo plazo	0	
Capital a Pagar Bancos y Otras Entidades	0	0
Intereses Devengados	0	0
Total ... Préstamos Financieros	0	0

NOTA 11 – REMUNERACIONES Y CARGAS SOCIALES

Las remuneraciones y cargas sociales de la Sociedad se componen como sigue:


Concepto (Montos en miles de guaraníes)	jun-15 G.	jun-14 G.
11		
Para pago de planes de beneficios a empleados	511.496	396.430
Sueldos a Pagar	215.507	187.947
Comisiones a Pagar	34.883	7.352
Aguinaldos a Pagar	246.642	194.814
Descuentos a funcionarios para aplicar	10.185	4.648
Liquidación de Haberes a pagar	4.279	1.669
Aportes y Retenciones a pagar	142.838	124.152
IPS a Pagar	142.838	124.152
Total Remuneraciones y Cargas Social	654.334	520.582

NOTA 12 – CARGAS FISCALES A PAGAR

Las cargas fiscales a pagar de la Sociedad se componen como sigue:

Concepto (Montos en miles de guaraníes)	jun-15 G.	jun-14 G.
12		
PROVISIONES	2.044.926	4.866.667
Dirección General de Recaudaciones	2.044.926	4.866.667
Total... Cargas Fiscales a pagar	2.044.926	4.866.667


Luis Bareiro
Contador


José Jara Manzoni
Sindico


Mateo Zaldivar
Vice Presidente



NOTA 13 – PROVISIONES

Las provisiones de la Sociedad se componen como sigue:

Concepto (Montos en miles de guaraníes)	jun-14	jun-13
	G.	G.
13		
Otras Provisiones	429.168	420.182
Provisiones	119.713	183.290
Provisiones y Retenciones Franquicias	309.455	233.948
Acreedores Factory	0	2.944
Total ... Provisiones	429.168	420.182

NOTA 14 – PATRIMONIO NETO

El capital autorizado e integrado de la Sociedad asciende al 30 de junio de 2015 a G. 100.000.000.000, representado por 100.000 acciones de valor nominal de G. 1.000.000 cada una.

La composición accionaria (en miles de G.), es como sigue:

Accionistas (montos en miles de guaraníes)	Acciones 2.015	% de Particip.	Acciones 2.014	% de Particip.
Gustavo Luis Borgognon Montero	10.800.000	10,80%	7.200.000	14,40%
Vector SA	12.900.000	12,90%	8.200.000	16,40%
Eduardo Jose Borgognon Montero	6.300.000	6,30%	3.800.000	7,60%
Claudio Mateos Perazo	0	0,00%	800.000	1,60%
Fernando Andrés Berdichevsky Sborovsky	700.000	0,70%	700.000	1,40%
Gladys T. Montero de Borgognon	400.000	0,40%	400.000	0,80%
Luis Alberto Lima Morra	1.260.000	1,26%	1.260.000	2,52%
Eduardo Jose Borgognon Montero	940.000	0,94%	940.000	1,88%
Benicia Ríos Portillo	200.000	0,20%	200.000	0,40%
Miguel Dario Zaldivar Morales	1.200.000	1,20%	1.200.000	2,40%
Rodrigo G. Callizo López Moreira	365.000	0,37%	365.000	0,73%
Federico Callizo Nicora	135.000	0,14%	135.000	0,27%
Gabriel Taboada	400.000	0,40%	400.000	0,80%
Carlos Alberto Knapps	2.410.000	2,41%	2.410.000	4,82%
Guillermo Néstor Sosa Arrúa	200.000	0,20%	200.000	0,40%
Luis Sebastián Aguilera Burró	200.000	0,20%	200.000	0,40%
Venancio Ríos Portillo	70.000	0,07%	70.000	0,14%
Venancio Ríos Portillo	200.000	0,20%	200.000	0,40%
Rubén Cirilo Etienne Fernández	220.000	0,22%	220.000	0,44%
Negofin SAECA	1.000.000	1,00%	0	0,00%
Emmanuel Friedman Sosa	3.750.000	3,75%	4.750.000	9,50%

Luis Bareiro
Contador

José Jara Manzoni
Síndico

Mateo Zaldivar
Vice Presidente

Fabrizio Bibolini R.	1.950.000	1,95%	1.950.000	3,90%
Juan Carlos Canese	14.400.000	14,40%	14.400.000	28,80%
Gustavo Luis Borgognon Montero	15.000.000	15,00%	0	0,00%
Miguel Dario Zaldivar Morales	17.000.000	17,00%	0	0,00%
Eduardo Jose Borgognon Montero	8.000.000	8,00%	0	0,00%
	100.000.000	100,00%	50.000.000	100,00%

NOTA 15 – CUENTAS DE CONTINGENCIA Y DE ORDEN

La composición de las cuentas de orden es la siguiente:

Concepto (Montos en miles de guaraníes)	jun-15	jun-14
	G.	G.
Cartera en Garantía Fideicomiso Vision - BBVA	20.308.483	8.404.004
Banco Continental Documentos de Custodia (D)	1.564.030	1.564.030
Banco Sudameris Documentos en Garantía	2.755.536	2.755.536
	24.628.049	12.723.570



NOTA 16 – TRANSACCIONES CON PARTES RELACIONADAS


Las transacciones con partes relacionadas son las siguientes:


Concepto	Saldo Deudor	Saldo Acreedor
AUPAR SA	0	49.353.833
AVANTI SA	0	53.991.369
BOSAMAZ SA	0	26.709.930
BRISA	15.164.445	0
COVICA SA	0	34.899.658
LUAR SA	43.716.270	0
LUNNA SA	82.024.748	0
PARAMETRO SA	59.373.074	
ZAE S.A.	0	168.283.684
	200.278.537	164.954.790


El saldo deudor de las cuentas con partes corresponde a los cobros de cuotas de préstamos realizados por las franquicias. El saldo acreedor corresponde a las compras de cartera a las franquicias al 30/06/2015

NEGOFIN S.A.E.C.A. no da préstamos a los clientes, sino compra los Créditos concedidos por las empresas franquiciadas.


Luis Bareiro
Contador


José Jara Manzoni
Sindico


Mateo Zaldivar
Vice Presidente



Las empresas franquiciadas actualmente son: Bosamaz S.A., ZAE S.A., Parámetro S.A., Aupar S.A., Lunna Emprendimientos S.A., Luar S.A, Bri Mandatos S.A., Covica SA y Avanti SA. Todas estas empresas se dedican exclusivamente a otorgar préstamos con capital propio en base a las políticas y procedimientos definidos por NEGOFIN S.A.E.C.A.

La relación de NEGOFIN S.A.E.C.A. con las empresas franquiciadas se ha formalizado a través de la empresa Franquicias Credi Agil S.A. cuyos accionistas son las empresas franquiciadas que conforman hoy día el sistema Credi Agil.

NOTA 17 – CONTINGENCIAS Y COMPROMISOS


Al 30 de junio de 2015 no existen situaciones contingentes, ni reclamos en la generación de obligaciones para la Sociedad adicionales a las que se presentan en estos estados financieros.

NOTA 18 - HECHOS POSTERIORES

Entre la fecha de cierre del ejercicio y la fecha de preparación de estos estados financieros, no han ocurrido hechos significativos de carácter financiero o de otra índole que afecten la situación patrimonial o financiera o los resultados de la Sociedad al 30 de junio de 2015.




Luis Bareiro
Contador


José Jara Manzoni
Síndico


Mateo Zaldivar
Vice Presidente



NEGOFIN S.A.E.C.A.
BALANCE GENERAL AL 30/06/15
(En miles de Guaraníes)

ANEXO A

Cuentas	BIENES DE USO						DEPRECIACIONES						Neto Resultante
	VALORES DE ORIGEN					Saldo al 30/06/2015	DEPRECIACIONES					Saldo al 30/06/2015	
	Saldo al 30/06/2014	Altas	Bajas	Revalúo	Ajustes		Saldo al 30/06/2014	Altas	Bajas	Revalúo	Ajustes		
Bienes sujetos a depreciación													
Muebles y Útiles	735.573	448.709	0	18.178	0	1.202.460	329.099	78.453	0	0	0	407.552	794.908
Equipos de Informática	988.532	124.177	0	14.335	0	1.127.044	632.315	159.535	0	0	0	791.850	335.194
Maquinas y Equipos	857.742	5.918	0	19.150	0	882.810	431.864	112.496	0	0	(34.443)	509.917	372.893
Rodados	8.358	0	8.523	165	0	0	4.133	2.096	6.229	0	0	0	0
Instalaciones	531.754	1.091	0	12.580	0	545.425	254.902	88.814	0	0	0	343.716	201.709
Mejoras en Propiedad de Terceros	1.846.151	4.076.349	0	21.868	0	5.944.368	1.451.827	210.331	0	0	(26.346)	1.635.812	4.308.556
Sub -Total	4.968.110	4.656.244	8.523	86.276	0	9.702.107	3.104.140	651.725	6.229	0	(60.789)	3.688.847	6.013.260
Bienes no sujetos a depreciación													
Terrenos	0	0	0	0	0	0	0	0	0	0	0	0	0
Sub -Total	0	0	0	0	0	0	0	0	0	0	0	0	0
Total general al 30.06.15	4.968.110	4.656.244	8.523	86.276	0	9.702.107	3.104.140	651.725	6.229	0	(60.789)	3.688.847	6.013.260
Total ejercicio al 30.06.14	4.683.702	234.181	5.784	59.659	(3.648)	4.968.110	2.586.307	520.783	2.284	0	(666)	3.104.140	1.863.970

[Signature]
Contador

[Signature]
Síndico

[Signature]
Vice Presidente





NEGOFIN S.A.E.C.A.
BALANCE GENERAL AL 30/06/15
 (En miles de Guaranies)

ANEXO B


ACTIVOS INTANGIBLES

C U E N T A S	VALORES DE ORIGEN				AMORTIZACIONES				Neto Resultante
	Al inicio del período	Aumentos	Disminuciones	Al cierre del período	Acumuladas al inicio del período	Del período	Bajas	Acumuladas al cierre del período	
Valor Marca Negofin	0	0	0	0	0	0	0	0	0
Sistemas, Licencias y Software	1.066.578	223.489	0	1.290.067	416.603	347.292	0	763.895	526.172
Totales al 30.06.15	1.066.578	223.489	0	1.290.067	416.603	347.292	0	763.895	526.172
Totales al 30.06.14	936.410	130.168	0	1.066.578	63.623	352.980	0	416.603	649.975

Luis
 Contador

Jose
 Sindico

[Signature]
 Vice Presidente





NEGOFIN S.A.E.C.A.

ANEXO C

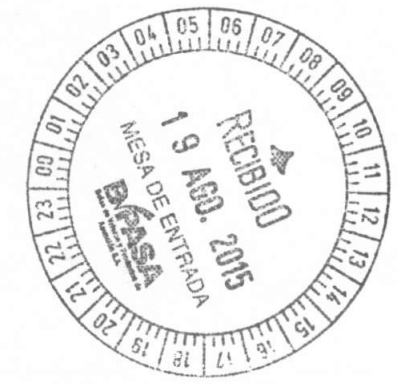
BALANCE GENERAL AL 30/06/15
 (En miles de Guaraníes)
INVERSIONES, ACCIONES, DEBENTURES Y OTROS TITULOS EMITIDOS EN SERIE
PARTICIPACION EN OTRAS SOCIEDADES

Denominación y características de los valores Emisor	Clase	Valor Nominal Unitario	Cantidad	Valor Nominal Total	Valor Patrimonial Proporc.	Valor de Libros	Valor de Cotización	Información sobre el Emisor					
								% de Participación	Actividad Principal	Capital	Según Ultimo Balance		
											Resultado	Patrimonio Neto	
Inversiones temporarias													
Totales ejercicio actual	SIN MOVIMIENTO												
Total ejercicio anterior													
Inversiones Permanentes													
Negofin Cobranzas S.A.	Acciones	1.000	97	97.000		97.000	-	97,00	Gestión de Cobranzas	100.000	(14.107)	25.893	
			97	97.000		97.000	-	97,00					
			-	-		-		0,00					
Previsión s/ inversiones permanentes													
Totales ejercicio actual						97.000							
Total ejercicio anterior						0							

[Signature]
 Contador

[Signature]
 Síndico

[Signature]
 Vice Presidente





NEGOFIN S.A.E.C.A.
BALANCE GENERAL AL 30/06/2015
 (En miles de Guaraníes)

ANEXO D



OTRAS INVERSIONES

Cuentas	Valor registrado 30/06/2015	Valor registrado 30/06/2014
Inversiones Corrientes		
<u>Depósitos a plazo</u>		
Banco xx S.A.	0	0
xx	0	0
xx	0	0
Subtotal	0	0
Prevision		0
Subtotal	0	0
Inversiones no Corrientes		
<u>Otras Inversiones</u>	SIN MOVIMIENTO	
xx		
xx		
xx		
xx		
Subtotal	0	0
Prevision sobre xx		
Previsión sobre xx		
Prevision Inversion xx		
Subtotal	-	-
Subtotal	0	0
Totales del ejercicio		0

[Signature]
 Contador

[Signature]
 Sindico

[Signature]
 Vice Presidente



NEGOFIN S.A.E.C.A.
BALANCE GENERAL AL 30/06/2015
 (En miles de Guaranies)

ANEXO E



PREVISIONES

RUBROS	Saldos al inicio 30/06/2015	Aumentos	Disminucion	Saldos al cierre 30/06/2015	Saldos al cierre 30/06/2014
<u>Deducidas del Activo</u>					
Sobre Préstamos	71.606.413	16.384.063	2.460.599	85.529.877	71.606.413
<u>Valores en Otras Empresas</u>		0	0		
		0	0		
	71.606.413	16.384.063	2.460.599	85.529.877	71.606.413
<u>Incluidas en el Pasivo</u>					
	0	0	0	0	0
Sub-total	0	0	0	0	0
Total del ejercicio	71.606.413	16.384.063	2.460.599	85.529.877	0
Total ejercicio anterior	5.010.404	93.821.380	27.225.371		71.606.413

[Signature]
 Contador

[Signature]
 Sindico

[Signature]
 Vice Presidente



NEGOFIN S.A.E.C.A.

ANEXO F

BALANCE GENERAL AL 30/06/15
(En miles de Guaranies)

COSTO DE MERCADERIAS O PRODUCTOS VENDIDOS O
SERVICIOS PRESTADOS

DETALLE	Ejercicio Actual		Ejercicio Anterior	
I. COSTO DE MERCADERIAS O PRODUCTOS VENDIDOS				
Existencias al Comienzo del Ejercicio:				
Mercaderías de reventa				
Compras y Costos de Producción del Ejercicio				
a) Compras	SIN MOVIMIENTO			
Diferencia de Inventario				
Resultado por Tenencia				
b) Devoluciones				
Existencia al cierre del Ejercicio				
Mercaderías de reventa				
II. COSTO DE SERVICIOS PRESTADOS				
COSTO DE MERCADERIAS O PRODUCTOS VENDIDOS Y SERVICIOS PRESTADOS		0		0

Contador

Sindico

Vice Presidente





NEGOFIN S.A.E.C.A.

ANEXO G


BALANCE GENERAL AL 30/06/2015

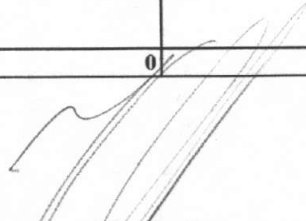
ACTIVOS Y PASIVOS EN MONEDA EXTRANJERA
(En miles de Guaraníes)

DETALLE	Moneda Extranjera		Cambio Vigente	Moneda Local	Moneda Local
	Clase	Monto		Monto 30/06/2015	Monto 30/06/2014
ACTIVO					
ACTIVOS CORRIENTES					
Disponible					
Fondo Dolares	US\$				
Bancos Caja de Ahorros	US\$				
Clientes	US\$				
xx a Recuperar	US\$				
	US\$				
	US\$				
TOTAL ACTIVO				0	0
PASIVOS CORRIENTES					
Proveedores	US\$				
	US\$				
	US\$				
	US\$				
TOTAL PASIVO				0	0

SIN MOVIMIENTO


Contador


Síndico


Vice Presidente





NEGOFIN S.A.E.C.A.
BALANCE GENERAL AL 30/06/2015
 (En miles de Guaraníes)



ANEXO H

INFORMACION REQUERIDA SOBRE COSTOS Y GASTOS


RUBROS	Costos Financieros	Gastos de Administración	Gastos de Ventas	Otros Gastos	TOTALES	
					Totales Año 2015	Totales Año 2014
Intereses Pagados s/ Préstamos de Accionistas	685.939	0	0	0	685.939	3.582.135
Intereses Pagados s/ Préstamos Entidades Financieras	8.695.623	0	0	0	8.695.623	8.573.034
Remuneraciones de Administradores, Directores, Síndicos y Consejo de Vigilancia	0	4.177.379	0	0	4.177.379	2.461.751
Honorarios y Remuneraciones por servicios	0	2.039.046	1.306.205	0	3.345.251	1.937.900
Sueldos y Jorales	0	3.044.945	0	0	3.044.945	2.520.679
Contribuciones Sociales	0	540.096	0	0	540.096	413.502
Regalías y Honorarios por servicios técnicos	0	0	0	0	0	0
Gastos de publicidad y propaganda	0	0	5.084	0	5.084	4.949
Intereses, multas y recargos impositivos	0	690	0	0	690	0
Impuestos, tasas y contribuciones	0	3.169.049	0	0	3.169.049	1.129.496
Amortización bienes de uso	0	301.038	0	0	301.038	251.506
Amortización activos intangibles	0	157.063	0	0	157.063	123.897
Previsiones	0	11.658.674	0	0	11.658.674	92.528.240
Otros Gastos	0	3.336.978	28.544.404	0	31.881.382	30.108.927
Otros Gastos Bancarios	151.276	0	0	0	151.276	106.580
Total al 30/06/2015	9.532.838	28.424.958	29.855.693	0	67.813.489	
Total al 30/06/2014	13.210.212	102.734.635	27.797.749	0		143.742.596

(*) Incluye el importe correspondiente al Impuesto a la Renta del periodo informado.-

[Signature]
Contador

[Signature]
Síndico


[Signature]
Vice Presidente



NEGOFIN S.A.E.C.A.

BALANCE GENERAL AL 30/06/15

ANEXOS



DATOS ESTADISTICOS

INDICADORES OPERATIVOS	Acumulado al Final del Ejercicio	
	Ejercicio Actual 30/06/2015	Ejercicio Anterior 30/06/2014
Cantidad de empleados	208	169
Cartera Activa	324.866.417.468 ✓	247.453.746.875
Cartera Pasiva	105.614.936.347 ✓	97.943.474.731
Intereses Devengados	4.121.140.335	3.337.253.870
Cantidad de Clientes	67.663	64.722
Tasa de Morosidad	14,82%	16,18%
Cartera Activa por Empleado	1.561.857.776	1.464.223.354
Clientes por empleados	325	383
Cantidad de Franquicias	9	9

[Signature]
Contador

[Signature]
Síndico

[Signature]
Vice Presidente



NEGOFIN S.A.E.C.A.

ANEXO J

BALANCE GENERAL AL 30/06/2015


INDICES ECONOMICO - FINANCIEROS


INDICES	Acumulado al Fin del Ejercicio	
	Ejercicio actual 30/06/2015	Ejercicio Anterior 30/06/2014
Liquidez (1)	1,555	1,282
Endeudamiento (2)	1,385	2,401
Rentabilidad (3)	18,11%	31,67%


(1) Activo Corriente
Pasivo Corriente

(2) Total del Pasivo
Patrimonio Neto

(3) Resultado antes Impto
P.Netto menos Resultado
del periodo


Contador


Síndico


Vice Presidente



Asunción, 7 de agosto de 2015.




Señores
Directores y Accionistas de NEGOFIN S.A.E.C.A.
Presente

En mi carácter de Síndico Titular de la firma, he procedido a la revisión de los Estados Contables de NEGOFIN S.A.E.C.A., compuesto por el Balance General, Cuadro de Ganancias y Pérdidas, Notas a los Estados Contables, Anexos, Estado de Variación del Patrimonio Neto y el Estado de de Origen y Aplicación de Fondos y sus respectivas documentaciones de respaldo, al 30 de junio de 2015.

Del análisis realizado de acuerdo a las Normas de Contabilidad Generalmente Aceptadas y Normas Legales e Impositivas vigentes, me permito concluir que los Estados Contables de NEGOFIN S.A.E.C.A. reflejan razonablemente la situación económica y financiera de la misma a dicha fecha, por lo cual recomiendo su aprobación.

Sin otro particular, me despido con la mayor consideración.


JOSE JARA MANZONI
Síndico Titular

Carolina Duarte Ramírez
Notaría y Escribana Pública
Reg. N° 819
Pdte. Franco 817 - Telefax: 493-011
Asunción - Paraguay

ACTA DE DIRECTORIO N° 162

En la ciudad de Asunción, capital de la República del Paraguay a los siete días del mes de agosto del año dos mil quince, siendo las trece horas, se reúnen en el local social los miembros del Directorio de NEGOFIN S.A.E.C.A.. Asisten el Presidente del Directorio, Lic. Gustavo Luis Borgognon, el Vicepresidente Sr. Mateo Zaldívar, el Director Titular Sr. Eduardo Borgognon, como asimismo el Síndico Titular Lic. José Jara Manzoni para tratar el siguiente:

ORDEN DEL DIA

- 1- LECTURA DEL ACTA ANTERIOR.
- 2- ESTUDIO Y CONSIDERACION DEL BALANCE GENERAL, CUADRO DE GANANCIAS Y PERDIDAS, NOTAS A LOS ESTADOS CONTABLES, ANEXOS, ESTADO DE VARIACION DEL PATRIMONIO NETO Y EL ESTADO DE ORIGEN Y APLICACIÓN DE FONDOS AL 30/06/15.


El presidente del Directorio, el Sr. Gustavo Borgognon, da la bienvenida a los Señores Miembros del Directorio y se procede a tratar el Orden del Día.

Leída el acta anterior, la misma es aprobada sin modificación alguna, pasándose posteriormente a tratar el segundo punto del orden del día.

El presidente del Directorio, Sr. Gustavo Borgognon, manifiesta que el motivo de la sesión es el estudio del Balance General, Cuadro de Ganancias y Pérdidas, Notas a los Estados Contables, Anexos, Estado de Variación del Patrimonio Neto y el Estado de Origen y Aplicación de Fondos cerrado el 30 de junio de 2015.

Luego del análisis y consideración de todas las documentaciones presentadas, el Directorio resuelve aprobar por unanimidad el Balance General, Cuentas de Ganancias y Pérdidas, las Notas a los Estados Contables, Anexos, Estado de Variación del Patrimonio Neto y el Estado de Origen y Aplicación de Fondos al 30 de junio de 2015.

No habiendo otro punto que tratar se da por terminada la sesión siendo las quince horas.


GUSTAVO LUIS BORGOGNON
Presidente


MATEO ZALDIVAR
Vice-presidente


EDUARDO BORGOGNON
Director


JOSE JARA MANZONI
Síndico Titular

