

NEGOFIN S.A.E.C.A.

BALANCE O ESTADO DE SITUACION PATRIMONIAL AL 30 09 2015 COMPARATIVO CON EL PERIODO 2014
(En miles de guaraníes)

ACTIVOS		PASIVOS			
ACTIVO CORRIENTE	30/09/2015	30/09/2014	PASIVO CORRIENTE	30/09/2015	30/09/2014
<u>CIRCULANTE</u>					
Disponibilidades (Nota 3)	16.558.573	2.880.536	Cuentas a Pagar (Nota 9)	1.976.125	771.963
Inversiones Temporarias (Anexo C)	0	0	Deudas Financieras a C. Plazo (Nota 10)	121.989.963	108.056.397
Créditos por Ventas corto plazo (Nota 4)	290.200.709	226.200.804	Remunerac. y Cargas Sociales (Nota 11)	846.190	662.095
Otros Créditos (Nota 5)	12.290.742	4.722.174	Cargas Fiscales a Pagar (Nota 12)	3.765.460	8.242.478
Bienes de Cambio	0	0	Dividendos a Pagar	0	0
Otros Activos (Nota 6)	689.622	407.715	Provisiones (Nota 13)	491.647	489.753
			Provisiones (Anexo E)	75.897.126	64.198.598
Total del Activo Corriente	319.739.646	234.211.229	Total del Pasivo Corriente	204.966.511	182.421.284
ACTIVO NO CORRIENTE			PASIVO NO CORRIENTE		
Otros Créditos	0	0	Cuentas a Pagar	1.038.200	0
Créditos por Ventas (Nota 4)	47.496.697	36.970.688	Deudas Financieras a L.Plazo (Nota 10)	0	0
Bienes de Cambio	0	0	Provisiones (Anexo E)	12.355.346	10.450.935
Inversiones Permanentes (Anexo C)	97.000	97.000	Total del Pasivo no Corriente	13.393.546	10.450.935
Bienes de Uso (Anexo A y Nota 7)	7.575.511	1.769.159			
Activos Intangibles (Anexo B y Nota 8)	447.640	607.414	Total del Pasivo	218.360.057	192.872.219
Otros Activos (Nota 6)	23.766	23.766	PATRIMONIO NETO		
Total del Activo no Corriente	55.640.614	39.468.027	Capital Social (Nota 14)	100.000.000	50.000.000
			Aportes para Futuro Aumento	20.884.126	9.066.363
Total del Activo	375.380.260	273.679.256	Reservas	4.141.773	2.600.141
			Resultados Acumulados	0	0
			Resultados del Ejercicio	31.994.304	19.140.533
			TOTAL PATRIMONIO NETO	157.020.203	80.807.037
			Total del Pasivo y Patrimonio Neto	375.380.260	273.679.256

DEUDORAS		ACREEDORAS			
DEUDORAS	30/09/2015	30/09/2014	ACREEDORAS	30/09/2015	30/09/2014
Cuentas de Orden (Nota 15)	24.628.049	24.136.408	Cuentas de Orden (Nota 15)	24.628.049	24.136.408
TOTAL	24.628.049	24.136.408	TOTAL	24.628.049	24.136.408

[Signature]
Contador

[Signature]
Síndico

[Signature]
Vice Presidente



NEGOFIN S.A.E.C.A.

ESTADO DE RESULTADOS

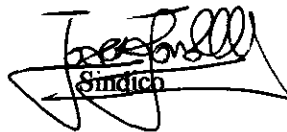
(En miles de guaraníes)


Por el ejercicio finalizado el 30/09/2015 comparativo con el periodo 2014

	Ejercicio Finalizado el	
	<u>30/09/2015</u>	<u>30/09/2014</u>
Ventas Netas	121.817.707	167.687.624
Ingresos Varios	12.727.248	7.162.667
Costo Financiero (Anexo H)	13.899.980	20.167.097
Gastos de comercialización (Anexo H)	47.310.888	42.675.626
Gastos de administración (Anexo H)	23.194.984	16.328.410
Previsión s/Incobrables	14.381.269	68.339.249
Resultado de Inversiones Permanentes	0	0
Resultado Financiero y por Tenencia	0	0
Ganancia (Pérdida) Ordinaria	35.757.834	27.339.909
Resultados Extraordinarios	0	0
Impuesto a la Renta	3.763.530	630.000
Ganancia o Pérdida del Ejercicio	31.994.304	26.709.909

Las notas y los anexos que se acompañan son parte integrante de los estados contables


Contador


Síndico


Vice Presidente





NEGOFIN S.A.E.C.A.
ESTADO DE EVOLUCION DEL PATRIMONIO NETO

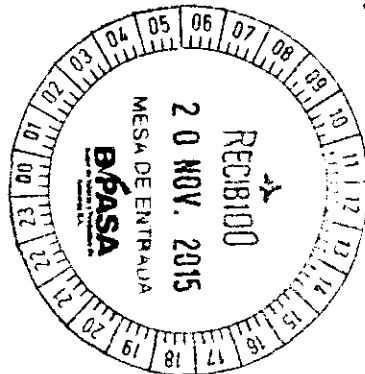
Por el ejercicio finalizado el 30/09/15 comparativo con cifras del ejercicio anterior
(En miles de Guaraníes)

RUBROS	Aportes de los Socios				Total	Ganancias Reservadas		Ejercicio finalizado el		30/09/2015	30/09/2014
	Capital Social	Primas de Emisión	Aportes no Capitalizados	Revaluos		Reserva Legal	Otras Reservas	Total	Resultados no Asignados	Total del Patrimonio Neto	Total del Patrimonio Neto
Saldos al inicio del ejercicio	50.000.000	0	9.066.363	0	59.066.363	2.253.404	346.737	2.600.141	19.140.533	80.807.037	50.000.000
- Según estados contables del ejercicio anterior											
- Ajustes del saldo											
Saldos Ajustados	50.000.000	0	9.066.363	0	59.066.363	2.253.404	346.737	2.600.141	19.140.533	80.807.037	50.000.000
Suscripción de acciones ordinarias											
Clase votos valor nominal											
Integración Acciones Ordinarias	933.637				933.637					933.637	
Integración Acciones Preferidas	40.000.000		0		40.000.000	0	0	0	0	40.000.000	9.066.363
Distribución de resultados acumulados	9.066.363		(9.066.363)		0	0	0	0	-19.140.533	(19.140.533)	0
Aportes no Capitalizados	0		20.884.126		20.884.126					20.884.126	
* Reserva Legal del ejercicio	0		0		0	1.455.356	86.276	1.541.632	0	1.541.632	2.253.404
* Otras Reservas	0		0		0	0	0	0	0	0	0
* Dividendos en Efectivo (o en especie)	0		0		0	0	0	0	0	0	0
Revalúo	0		0		0	0	0	0	0	0	346.737
Desafectación de reservas	0		0		0	0	0	0	0	0	0
Aportes Irrevocables	0		0		0	0	0	0	0	0	0
Ganancia del Período según el estado de Resultados	0		0		0	0	0	0	31.994.305	31.994.305	19.140.533
Saldos al cierre del ejercicio 30.09.15	109.000.000	0	20.884.126	0	120.884.126	3.708.760	433.013	4.141.773	31.994.305	157.020.204	
Saldos al cierre del ejercicio 30.09.14	50.000.000	0	0	0	50.000.000	1.409.385	269.984	1.679.369	11.576.174		80.807.037

Comptador

Sindico

Vice Presidente



ANEXO II MODELOS DE ESTADOS CONTABLES BASICOS Y ANEXOS A LOS MISMOS SEGÚN
RESOLUCION Nº 5/92 Método directo


NEGOFIN S.A.E.C.A.

ESTADO DE ORIGEN Y APLICACIÓN DE FONDOS

(En miles de guaraníes)

Por el ejercicio finalizado el 30/09/2015 comparativo con el ejercicio anterior

	Ejercicio Finalizado el	
	30/09/2015	30/09/2014
VARIACION DE FONDOS		
Fondos al inicio del ejercicio	2.880.536	2.619.722
Ajustes de ejercicios anteriores	0	0
Fondos ajustados al inicio del ejercicio	2.880.536	2.619.722
Aumento (Disminución) de fondos	13.678.037	260.814
Fondos al cierre del ejercicio	16.558.573	2.880.536
CAUSAS DE VARIACION DE LOS FONDOS		
Ventas Cobradas	6.292.467	174.623.552
Intereses Cobrados	6.292.467	174.623.552
Menos: Egresos ordinarios pagados (Nota _)	-45.560.832	-168.527.842
Más: Otros ingresos ordinarios cobrados (Nota _)	128.252.489	34.388.039
Fondos originados (aplicados) en operaciones ordinarias	88.964.124	40.483.749
Integración acciones	0	0
Nuevas deudas corto plazo	18.037.134	20.142.603
Nuevas deudas a largo plazo	0	0
Otras causas de orígenes de fondos	18.037.134	20.142.603
Total de orígenes de fondos	107.021.258	60.626.352
Pago de deudas a corto plazo	-63.869.107	-52.507.286
Pagos a Proveedores	-63.869.107	-52.507.286
Pago anticipado de deudas a largo plazo	0	0
Pagos por adquisiciones de bienes de uso	-6.334.371	-173.701
Compra de propiedad, planta y equipo	-6.334.371	-173.701
Retiros de socios	-6.767.644	-6.970.000
Compras de inversiones permanentes	0	0
Otras causas de aplicaciones de fondos	-13.491.563	-714.551
Impuesto a la Renta	-13.491.563	-714.551
Aumento(disminución) de fondos	16.558.573	260.814




Las Notas y Anexos que se acompañan son parte integrante de los estados contables

Contador

Sindico

Vice Presidente



NOTAS A LOS ESTADOS FINANCIEROS AL 30 DE SETIEMBRE DE 2015

NOTA 1 - ACTIVIDAD DE LA EMPRESA

La firma Negofin S.A.E.C.A., con domicilio legal en la ciudad de Asunción, Capital de la República del Paraguay.

La firma fue constituida por Escritura Pública N° 8 de fecha 01 de abril de 2005 pasada ante la Escribana Público, Sra. Lilia Irechi Ballasch Guerra, modificado por Escritura Pública N° 23 de fecha 25 de mayo de 2006, pasada ante la Escribana Publica Lilia Irechi Ballasch Guerra, inscrita en el Registro Público de Comercio bajo el N° 405, serie "C", folio N° 3555 del 24 de julio de 2006, modificado por Escritura N° 14 de fecha 5 de abril de 2010, inscripto en el Registro Público de Comercio bajo el N° 337, serie "D", folio N° 3511 de fecha 15 de abril de 2010, modificado por Escritura Pública N° 31 de fecha 20 de mayo de 2011, inscripto en el Registro Público de Comercio bajo el N° 261, serie "C", folio 2623 de fecha 10 de junio de 2011, modificado por Escritura Pública N° 70 de fecha 14 de octubre de 2011, , inscripto en el Registro Público de Comercio bajo el N° 1243, serie "F", folio 6723 y sgts. de fecha 20 de diciembre de 2011 todas pasadas ante la Escribana Publica Sra. Lilia Irechi Ballasch Guerra. Modificado por Escritura Pública N° 117 de fecha 27 de noviembre de 2014, inscrita en el Registro Público de Comercio bajo el N° 758, serie "E", folio 7869 y sgts en fecha 17 de diciembre de 2014 pasada ante la Escribana Katja Schulz Krong.

La actividad principal de la empresa lo constituye la Administración de cartera de préstamos para consumo y microcréditos.

Fue reconocida como S.A.E.C.A. por la Comisión Nacional de Valores, el 30 de octubre de 2012 mediante Resolución N°56/12.

NOTA 2 – RESUMEN DE LAS PRINCIPALES POLÍTICAS CONTABLES

A continuación se resumen las políticas de contabilidad más significativas aplicadas por la Sociedad:

a. Bases de contabilización

Los estados financieros se han preparado sobre la base de costos históricos, excepto para el caso de los saldos en moneda extranjera y bienes de uso según se explica en los punto b. y d. de la presente nota, y no reconocen en forma integral los efectos de la inflación en la situación patrimonial y financiera de la Sociedad, en los resultados de sus operaciones y en los cambios en su situación financiera, en atención a que la corrección monetaria no constituye una práctica contable de aceptación generalizada en el Paraguay.

De haberse aplicado una corrección monetaria integral de los estados financieros, podrían haber surgido diferencias en la presentación de la situación patrimonial y financiera de la Sociedad, en los resultados de sus operaciones y en los cambios en su situación financiera al 30 de Setiembre de 2015. Según el índice general de precios del consumo publicado por el Banco Central del Paraguay, la inflación acumulada del año 2015 fue de 2%.


Luis Bareiro
Contador


José Jara Manzoni
Síndico


Mateo N. Zaldívar
Vice Presidente



A partir del ejercicio iniciado el 01/01/2014, la operativa de nuestra empresa en el momento de la Compra de Créditos vía cesión de créditos es reconocer como ingreso el descuento obtenido, y sobre dicho ingreso se tributa IRACIS.

b. Moneda extranjera

Los activos y pasivos en moneda extranjera se encuentran valuados a los tipos de cambio vigentes a la fecha del balance general (G 5.631,08 y G 5.641,09) por US\$ 1 tipo comprador y vendedor respectivamente al 30 de setiembre de 2015.

Las diferencias de cambio originadas por fluctuaciones en los tipos de cambio producidos entre las fechas de concertación de las operaciones y su liquidación o valuación al cierre del período, son reconocidas en resultados.

c. Activo fijo

Los bienes de uso incorporados hasta el ejercicio anterior se exponen a su costo de adquisición revaluado menos la correspondiente depreciación acumulada. El incremento neto por revaluación se acredita a la cuenta patrimonial reserva de revalúo.

La depreciación es calculada por el método de línea recta, a partir del año siguiente al de la incorporación del bien al activo fijo, aplicando tasas anuales suficientes para extinguir los valores de los mismos al final de su vida útil estimada. Ver nota 7.

d. Provisiones para Deudores de Dudoso Cobro

La Empresa constituye provisiones para deudores de dudoso cobro conforme a los siguientes criterios:

1	= o > 60 días	= o > 60 días	0%
2	>60 hasta 90 días	>60 hasta 90 días	5%
3	>90 hasta 150 días	>90 hasta 120 días	25%
4	>150 hasta 180 días	>120 hasta 150 días	50%
5	>180 hasta 270 días	>150 hasta 180 días	75%
6	> 270 días	> 180 días	100%

Así mismo se constituyen provisiones por el importe correspondientes a los descuentos obtenidos en la compra de Créditos vía cesión de créditos.

Al cierre del ejercicio el valor provisionado asciende a miles de G.88.252.472.


Luis Bareiro
Contador


José Jara Manzoni
Síndico


Mateo N. Zaldivar
Vice Presidente



NOTA 3 - DISPONIBILIDADES

El saldo de las disponibilidades se compone al 30 de setiembre es como sigue:


Las cuentas de disponibilidades han sido conciliadas periódicamente y los saldos expuestos representan los fondos disponibles en efectivo y en cuentas bancarias al cierre del ejercicio.

Concepto	2015	2014
	G.	G.
Caja	8.536	9.647
Efectivo Cajas	6.536	7.647
Fondo Fijo	2.000	2.000
Recaudaciones a Depositar	2.457.381	1.022.572
Valores	2.421.477	1.005.983
Cheques Propios	35.903	16.589
Bancos	14.092.657	1.848.316
Caja de Ahorro Financ. El Comercio 01	37.112	94.616
Banco Continental S.A.E.C.A. Cta.Cte.	1.645.329	0
BBVA Cta.Cte.	6.307.028	0
Banco Sudameris Cta Cte.	125.251	354.856
Banco Itaú S.A Cta Cte	17.055	0
Banco Regional S.A. Cta Cte.	19.063	45.226
Financiera Rio Cta.Cte	114.543	494.424
Vision Banco Cta.Cte	404.697	484.559
Banco Atlas Cta.Cte	54.685	209.125
Tu Financiera Cta. Ahorro	5.230.686	23.266
Financiera Santa Ana S.A Caja de Ahorro	0	13.001
Banco GNB Cta Cta	49.387	102.933
Bancop SA Cta Cta	87.821	26.309
Total... Disponibilidades	16.558.573	2.880.536

NOTA 4 - CRÉDITOS

La composición de las cuentas por cobrar al 30 de setiembre es la siguiente:


Concepto	2015	2014
	G.	G.
Corriente		
Préstamos Otorgados	290.200.709	226.200.804
Préstamos a Cobrar Vigentes	290.200.709	226.200.804
Total ... Créditos Corrientes	290.200.709	226.200.804
No Corriente		
Préstamos Otorgados	47.496.697	36.970.688
Préstamos a Cobrar Vigentes	47.241.976	36.823.387
Creditos Vencidos Documentados	254.721	147.301
Total ... Créditos No Corriente	47.496.697	36.970.688



Luis Barreiro
Contador

José Jara Manzoni
Síndico

Mateo N. Zaldívar
Vice Presidente



NOTA 5 – OTROS CRÉDITOS

La composición de Otros Créditos al 30 de setiembre es la siguiente:

Concepto	2015	2014
	G.	G.
Deudores Varios	4.764.947	2.913.294
Bosamaz SA	29.923	8.351
Zae SA	6.620	10.548
Parametro SA	27.799	89.318
Lunna SA	144.688	49.919
Financiera Paraguayo Japonesa	0	4.777
Nexo SAECA	2.222.608	940.348
Brisa SA	44.691	5.661
Covica SA	982	46.047
Aupar SA	20.258	0
Franquicias Credi Agil	406.846	406.260
Cuentas a Recuperar del Seguro	773	43.852
Cuentas a Cobrar ZAE	0	338.419
Pronet SA	1.845.128	969.638
Descuentos a Aplicar Empleados	14.631	157
Cuentas a Cobrar a Funcionarios y Directivos	51.045	85.018
Adelantos de Directores	0	700
Cuentas a Cobrar	0	33.600
Uniformes a Descontar a Empleados	2.723	43.501
Adelantos a Rendir Funcionarios	48.322	7.217
Créditos Fiscales	482.734	0
IVA Crédito 10%	482.734	0
Otros Activos	0	24.032
Adelanto a Rendir Proveedores	0	300
Anticipos Comisiones MEC	0	23.732
Anticipo Impuesto a la Renta	6.992.016	1.699.830
Anticipo Impuesto a la Renta	6.992.016	1.699.830
Total ... Otros Créditos	12.290.742	4.722.174

NOTA 6 – OTROS ACTIVOS


La composición de Otros Activos al 30 de setiembre es la siguiente:

Concepto	2015	2014
	G.	G.
Gastos no Devengados	62.805	46.119
Seguros Pagados por Adelantado	62.805	46.119
Garantías	48.987	32.807
Garantía de Alquiler	24.688	24.688
Garantía ANDE	22.231	6.051
Garantía TIGO	2.068	2.068
Créditos Diversos	577.830	328.788
Diversos	577.830	328.788
Total... Otros Activos	689.622	407.715

Luis Bareiro
Contador

José Jara Manzoni
Síndico

Mateo M. Zaldivar
Vice Presidente



No Corriente		
Créditos Diversos	23.766	23.766
Bienes Recibidos en dación de pago	23.766	23.766
Total... Otros Activos No Corriente	<u>23.766</u>	<u>23.766</u>

NOTA 7 – BIENES DE USO

Los bienes de uso de la sociedad están compuestos de la siguiente manera:

Concepto	2015	2014
	G.	G.
Bienes en Operación	9.726.026	4.994.498
Muebles	1.746.726	741.409
Equipos de Informática	1.149.029	1.013.832
Máquinas y Equipos	882.810	861.351
Rodados	0	0
Sistemas y Licencia	0	0
Instalaciones	703.310	531.754
Mejoras en Propiedad de Terceros	5.244.151	1.846.151
Depreciación Acumulada	-2.150.515	-3.225.338
Depreciaciones Acumuladas	-2.150.515	-3.225.338
Total... Propiedad, Planta y Equipos	<u>7.575.511</u>	<u>1.769.159</u>

NOTA 8 – ACTIVOS INTANGIBLES

Los Activos Intangibles al 30 de setiembre eran de:

Concepto	2015	2014
	G.	G.
Marcas	0	0
Valor de Marca Negofin	0	0
Gastos de Desarrollo	447.640	607.414
Sistemas, Licencias y Equipos Informáticos	1.290.069	1.085.965
Amortización acumulada	-842.428	-478.552
Total... Intangibles	<u>447.640</u>	<u>607.414</u>


Luis Bareiro
Contador


José Jara Manzoni
Síndico


Mateo M. Zaldívar
Vice Presidente



NOTA 9 – CUENTAS A PAGAR

Las cuentas a pagar de la Sociedad se componen como sigue:

Concepto	2015	2014
	G.	G.
Acreeedores Varios		
Bosamaz S.A.	65.608	52.384
Zae S.A.	82.113	0
Aupar S.A.	45.145	6.408
Parámetro S.A.	21.511	0
Lunna S.A.	0	0
Avanti S.A	47.427	17.030
Meta SA	0	8.866
BRISA	26.084	
Covica SA	33.073	
Luar SA	5.949	0
HQ SA	46.771	0
Ciudadela de Mandatos SA	14.901	0
Credi Market SA	12.433	0
Financiera Paraguayo Japonesa S.A.	0	76.821
Pronet SA	54.673	30.153
Seguros a Pagar	54.907	38.710
Proveedores a Pagar	1.310.504	363.023
Otros Acreeedores	0	0
V.C.A Cuentas Varias a Pagar	43.277	120.403
V.C.A. Mov de caja pendientes de a ser aplicado	27.625	12.168
V.C.A. Cuotas a Devolver Cliente MEC	77.735	45.996
V.C.A Creditos Varios	6.391	0
Total... Cuentas a Pagar	1.976.125	771.963

NOTA 10 – DEUDAS FINANCIERAS


Las deudas financieras de la sociedad se componen como sigue:

Concepto	2015	2014
	G.	G.
Corriente		
Sobregiros en cuenta corriente	0	2.677.421
Documentos a Pagar	13.375.258	58.382.953
Préstamos de Accionistas	3.620.258	49.484.753
Documentos a pagar	9.755.000	8.898.200
Porción circulante de Prestamos Bancarios	107.873.414	45.866.785
Capital a Pagar Bancos y Otras Entidades	107.873.414	45.866.785
Interés Devengados a Pagar	741.291	1.129.238
Rendimientos a Pagar-Bancos y Otras Entidades	4.237.476	2.007.680

Luis Barreiro
Contador

José Jara Manzoni
Sindico

Mateo M. Zaldívar
Vice Presidente



Rendimientos a Dev.Bcos. y Otras Entidades	-3.658.245	-1.892.494
Intereses a Pagar a Accionistas	54.304	742.271
Interes a cobrar Documentos a pagar	107.756	424.074
Interes a dev Documentos a pagar	0	-152.294
Total... Préstamos Financieros	121.989.963	108.056.397

No Corriente		
Documentos a Pagar	1.038.200	0
Documentos a pagar	1.038.200	0
Total... Préstamos Financieros	1.038.200	0

NOTA 11 – REMUNERACIONES Y CARGAS SOCIALES

Las remuneraciones y cargas sociales de la Sociedad se componen como sigue:

Concepto	2015	2014
	G.	G.
Para pago de planes de beneficios a empleados	697.426	527.669
Sueldos a Pagar	284.446	217.332
Comisiones a Pagar	39.489	2.000
Aguinaldos a Pagar	358.740	302.839
Descuentos y Ret. funcionarios para aplicar	6.371	5.498
Liquidación de Haberes	8.381	0
Aportes y Retenciones a pagar	148.764	134.426
IPS a Pagar	148.764	134.426
Total... Remuneraciones y Cargas sociales	846.190	662.095

NOTA 12 – CARGAS FISCALES A PAGAR


Las cargas fiscales a pagar de la Sociedad se componen como sigue:

Concepto	2015	2014
	G.	G.
Cargas Fiscales a Pagar	3.765.460	8.204.062
Impuesto a la Renta a pagar	3.763.530	8.199.377
Retenciones de Impuestos	1.931	4.685
IVA a Pagar	0	38.416
Provisión IVA 5%	0	38.416
Total... Cargas Fiscales a Pagar	3.765.460	8.242.478


Luis Bareiro
 Contador


José Jara Manzoni
 Síndico


Mateo N. Zaldívar
 Vice Presidente



NOTA 13 – PROVISIONES

Las provisiones de la Sociedad se componen como sigue:

Concepto	2015	2014
	G.	G.
Otras Provisiones		
Provisiones	491.647	489.753
Total... Provisiones	491.647	489.753

NOTA 14 – PATRIMONIO NETO

El capital autorizado e integrado de la Sociedad asciende al 30 de setiembre de 2015 a G. 100.000.000.000, representado por 10.000 acciones de valor nominal de G. 1.000.000 cada una.

La composición accionaria (en miles de G.), es como sigue:

Accionistas (montos en miles de guaraníes)	Acciones 2.015	% de Particip.	Acciones 2.014	% de Particip.
	Gustavo Luis Borgognon Montero	10.800.000	10,80%	7.200.000
Vector SA	12.900.000	12,90%	8.200.000	16,40%
Eduardo Jose Borgognon Montero	6.300.000	6,30%	3.800.000	7,60%
Claudio Mateos Perazo	0	0,00%	800.000	1,60%
Fernando Andrés Berdichevsky Sborovsky	700.000	0,70%	700.000	1,40%
Juan Marcelo Monti	400.000	0,40%	400.000	0,80%
Luis Alberto Lima Morra	1.260.000	1,26%	1.260.000	2,52%
Eduardo Jose Borgognon Montero	940.000	0,94%	940.000	1,88%
Benicia Ríos Portillo	200.000	0,20%	200.000	0,40%
Miguel Dario Zaldívar Morales	1.200.000	1,20%	1.200.000	2,40%
Rodrigo G. Callizo López Moreira	365.000	0,37%	365.000	0,73%
Federico Callizo Nicora	135.000	0,14%	135.000	0,27%
Gabriel Taboada	400.000	0,40%	400.000	0,80%
Carlos Alberto Knapps	2.410.000	2,41%	2.410.000	4,82%
Guillermo Néstor Sosa Arrúa	200.000	0,20%	200.000	0,40%
Luis Sebastián Aguilera Burró	200.000	0,20%	200.000	0,40%
Venancio Ríos Portillo	70.000	0,07%	70.000	0,14%
Venancio Ríos Portillo	200.000	0,20%	200.000	0,40%
Rubén Cirilo Etienne Fernández	220.000	0,22%	220.000	0,44%
Negofin SAECA	1.000.000	1,00%	0	0,00%
Emmanuel Friedman Sosa	3.750.000	3,75%	4.750.000	9,50%
Fabrizio Bionini R.	1.950.000	1,95%	1.950.000	3,90%
Juan Carlos Cenese	14.400.000	14,40%	14.400.000	28,80%

Luis Barreiro
Contador

José Jara Manzoni
Síndico

Mateo N. Zaldívar
Vice Presidente




Gustavo Luis Borgognon Montero	15.000.000	15,00%	0	0,00%
Miguel Dario Zaldívar Morales	17.000.000	17,00%	0	0,00%
Eduardo Jose Borgognon Montero	8.000.000	8,00%	0	0,00%
	<u>100.000.000</u>	<u>100,00%</u>	<u>50.000.000</u>	<u>100,00%</u>

NOTA 15 – CUENTAS DE CONTINGENCIA Y DE ORDEN

La composición de las cuentas de orden es la siguiente:

Concepto (En Miles)	2015	2014
	G.	G.
Cartera en Garantía Fideicomiso Vision - BBVA	20.308.483	19.816.842
Banco Continental Documentos de Custodia (D)	1.564.030	1.564.030
Banco Continental Documentos de Custodia (D)	2.755.536	2.755.536
	<u>24.628.049</u>	<u>24.136.408</u>



NOTA 16 – TRANSACCIONES CON PARTES RELACIONADAS

Las transacciones (en miles) con partes relacionadas son las siguientes:

Concepto (En Miles)	Saldo Deudor	Saldo Acreedor
Aupar S.A.	0	24.887
Avanti S.A.	0	47.427
Bosamaz S.A.	0	35.684
Brisa SA	18.606	0
Covica SA	0	33.073
Luar SA	0	5.949
Lunna SA	144.687	0
Parametro SA	6.289	0
Zae SA	0	75.492
	<u>169.582</u>	<u>222.512</u>

El saldo deudor de las cuentas con partes corresponde a los cobros de cuotas de préstamos realizados por las franquicias y las Casas de Créditos con las cuales trabajamos. El saldo acreedor corresponde a las compras de cartera a las franquicias y las Casas de Créditos al 30/09/2015.

NEGOFIN S.A.E.C.A. no Desembolsa Créditos, sino compra los Créditos concedidos por las empresas franquiciadas y Casas de Créditos vía Cesión de Créditos.

Luis Bareiro
Contador

José Jara Manzoni
Sindico

Mateo M. Zaldívar
Vice Presidente



Las empresas franquiciadas actualmente son: Bosamaz S.A., ZAE S.A., Parámetro S.A., Aupar S.A., Lunna Emprendimientos S.A., Bri Mandatos S.A., Covica SA y Avanti SA. Todas estas empresas se dedican exclusivamente a otorgar préstamos con capital propio en base a las políticas y procedimientos definidos por NEGOFIN S.A.E.C.A.

La relación de NEGOFIN S.A.E.C.A. con las empresas franquiciadas se ha formalizado a través de la empresa Franquicias Credi Agil S.A. cuyos accionistas son las empresas franquiciadas que conforman hoy día el sistema Credi Agil.


A partir de tercer trimestre hemos firmado contrato para la adquisición de Carteras de Créditos con Casas de Créditos que operan en el mercado.

NOTA 17 – CONTINGENCIAS Y COMPROMISOS

Al 30 de setiembre de 2015 no existen situaciones contingentes, ni reclamos en la generación de obligaciones para la Sociedad adicionales a las que se presentan en estos estados financieros.

NOTA 18 - HECHOS POSTERIORES

Entre la fecha de cierre del ejercicio y la fecha de preparación de estos estados financieros, no han ocurrido hechos significativos de carácter financiero o de otra índole que afecten la situación patrimonial o financiera o los resultados de la Sociedad al 30 de setiembre de 2015.




Luis Bareiro
Contador


José Jara Manzoní
Síndico


Mateo N. Zaldívar
Vice Presidente



NEGOFIN S.A.E.C.A.

BALANCE GENERAL AL 30/09/15
(En miles de Guaraníes)

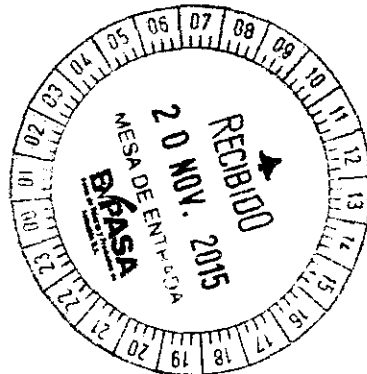
ANEXO A

Cuentas	BIENES DE USO						DEPRECIACIONES						Neto Resultante
	VALORES DE ORIGEN					Saldo al 30/09/2015	DEPRECIACIONES					Saldo al 30/09/2015	
	Saldo al 30/09/2014	Altas	Bajas	Revalúo	Ajustes		Saldo al 30/09/2014	Altas	Bajas	Revalúo	Ajustes		
Bienes sujetos a depreciación													
Muebles y Utiles	741.409	987.239	0	18.178	0	1.746.826	345.026	81.756	0	0	0	426.782	1.320.044
Equipos de Informática	1.013.832	120.865	0	14.335	(2)	1.149.030	651.644	180.164	0	0	0	831.808	317.222
Maquinas y Equipos	861.351	2.309	0	19.150	0	882.810	448.019	115.427	0	0	(34.443)	529.003	353.807
Rodados	0	0	0	0	0	0	0	0	0	0	0	0	0
Sistemas y Licencias	0	0	0	0	0	0	0	0	0	0	0	0	0
Instalaciones	531.754	158.975	0	12.580	0	703.309	266.266	96.655	0	0	0	362.921	340.388
Mejoras en Propiedad de Terceros	1.846.151	5.064.983	0	21.868	0	6.933.002	1.514.383	200.815	0	0	(26.346)	1.688.852	5.244.150
							0					0	
							0					0	
Sub -Total	4.994.497	6.334.371	0	86.111	(2)	11.414.977	3.225.338	674.817	0	0	(60.789)	3.839.366	7.575.611
Bienes no sujetos a depreciación													
Terrenos	0	0	0	0	0	0	0	0	0	0	0	0	0
Sub -Total	0	0	0	0	0	0	0	0	0	0	0	0	0
Total general al 30.09.15	4.994.497	6.334.371	0	86.111	(2)	11.414.977	3.225.338	674.817	0	0	(60.789)	3.839.366	7.575.611
Total ejercicio al 30.09.14	4.769.881	173.701	15.055	76.752	(7.782)	4.994.497	2.703.708	512.494	6.560	0	15.696	3.225.338	1.769.159

Contador

Síndico

Vice-Presidente





NEGOFIN S.A.E.C.A.
BALANCE GENERAL AL 30/09/15
 (En miles de Guaranies)

ANEXO B

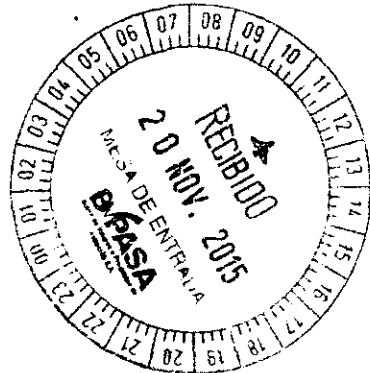
ACTIVOS INTANGIBLES

CUENTAS	VALORES DE ORIGEN				AMORTIZACIONES				Neto Resultante
	Al inicio del periodo	Aumentos	Disminuciones	Al cierre del periodo	Acumuladas al inicio del periodo	Del periodo	Bajas	Acumuladas al cierre del periodo	
Sistemas, Licencias y Software	1.085.966	204.102	0	1.290.068	478.552	363.876	0	842.428	447.640
Totales al 30.09.15	1.085.966	204.102	0	1.290.068	478.552	363.876	0	842.428	447.640
Totales al 30.09.14	939.658	146.308	0	1.085.966	78.594	399.958	0	478.552	607.414

[Handwritten Signature]
 Contador

[Handwritten Signature]
 Síndico

[Handwritten Signature]
 Vice Presidente





NEGOFIN S.A.E.C.A.

ANEXO C

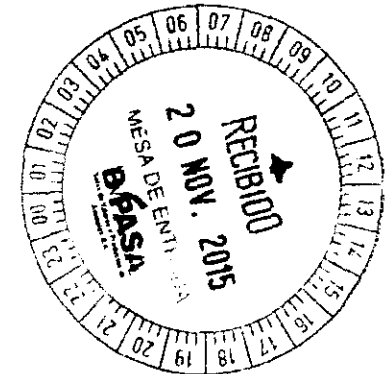
BALANCE GENERAL AL 30/09/15
 (En miles de Guaraníes)
INVERSIONES, ACCIONES, DEBENTURES Y OTROS TITULOS EMITIDOS EN SERIE
PARTICIPACION EN OTRAS SOCIEDADES

Denominación y características de los valores Emisor	Clase	Valor Nominal Unitario	Cantidad	Valor Nominal Total	Valor Patrimonial Proporc.	Valor de Libros	Valor de Cotización	Información sobre el Emisor				
								% de Participación	Actividad Principal	Capital	Según Último Balance	
											Resultado	Patrimonio Neto
Inversiones temporarias												
Totales ejercicio actual	SIN MOVIMIENTO											
Total ejercicio anterior												
Inversiones Permanentes												
Negofin Cobranzas S.A.	Acciones	1.000	97	97.000		97.000	-	97,00	Gestión de Cobranzas	100.000	(14.107)	25.893
			97	97.000		97.000	-	97,00				
								0,00				
Previsión s/ inversiones permanentes												
Totales ejercicio actual						97.000						
Total ejercicio anterior						0						

[Signature]
 Contador

[Signature]
 Síndico

[Signature]
 Vice Presidente



NEGOFIN S.A.E.C.A.
BALANCE GENERAL AL 30/09/15
(En miles de Guaraníes)

ANEXO D

OTRAS INVERSIONES

CUENTAS	Valor registrado 30/09/2015	Valor registrado 30/09/2014
Inversiones Corrientes		
<u>Depósitos a plazo</u>		
Banco xx S.A.	0	0
xx		0
xx		0
Subtotal	0	0
Prevision		0
Subtotal	0	0
Inversiones no Corrientes		
<u>Otras Inversiones</u>	SIN MOVIMIENTO	
xx		
xx		
xx		
xx		
xx		
Subtotal	0	0
Prevision sobre xx		
Previsión sobre xx		
Prevision Inversion xx		
Subtotal	-	-
Subtotal	0	0
Totales del ejercicio		

[Signature]
Contador

[Signature]
Síndico

[Signature]
Vice Presidente



NEGOFIN S.A.E.C.A.
BALANCE GENERAL AL 30/09/15
(En miles de Guaranies)

ANEXO E

PREVISIONES

RUBROS	Saldos al inicio 30/09/2014	Aumentos	Disminución	Saldos al cierre 30/09/2015	Saldos al cierre 30/09/2014
<u>Deducidas del Activo</u>					
Sobre Préstamos	74.649.532	13.602.940	0	88.252.472	74.649.532
<u>Valores en Otras Empresas</u>		0	0		
		0	0		
	74.649.532	13.602.940	0	88.252.472	74.649.532
<u>Incluidas en el Pasivo</u>	0	0	0	0	0
Sub-total	0	0	0	0	0
Total del ejercicio	74.649.532	13.602.940	-	88.252.472	0
Total ejercicio anterior	5.698.508	68.951.024	-	74.649.532	

Contador

Síndico

Vice Presidente



NEGOFIN S.A.E.C.A.

ANEXO F

BALANCE GENERAL AL 30/09/15
(En miles de Guaraníes)

**COSTO DE MERCADERÍAS O PRODUCTOS VENDIDOS O
SERVICIOS PRESTADOS**

DETALLE	Ejercicio Actual		Ejercicio Anterior	
I. COSTO DE MERCADERÍAS O PRODUCTOS VENDIDOS				
Existencias al Comienzo del Ejercicio:				
Mercaderías de reventa				
Compras y Costos de Producción del Ejercicio				
a) Compras	SIN MOVIMIENTO			
Diferencia de Inventario				
Resultado por Tenencia				
b) Devoluciones				
Existencia al cierre del Ejercicio				
Mercaderías de reventa				
II. COSTO DE SERVICIOS PRESTADOS				
COSTO DE MERCADERÍAS O PRODUCTOS VENDIDOS Y SERVICIOS PRESTADOS				
		0		0

[Signature]
Contador

[Signature]
Síndico

[Signature]
Vice Presidente



NEGOFIN S.A.E.C.A.


ANEXO G

BALANCE GENERAL AL 30/09/15

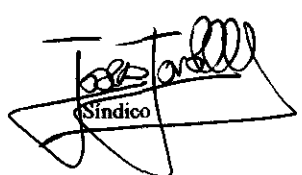
ACTIVOS Y PASIVOS EN MONEDA EXTRANJERA
(En miles de Guaranies)

DETALLE	Moneda Extranjera		Cambio Vigente	Moneda Local	Moneda Local
	Clase	Monto		Monto 30/09/2015	Monto 30/09/2014
ACTIVO					
ACTIVOS CORRIENTES					
Disponible					
Fondo Dolares	US\$				
Bancos Caja de Ahorros	US\$				
Clientes	US\$				
xx a Recuperar	US\$				
	US\$				
TOTAL ACTIVO				0	0
PASIVOS CORRIENTES					
Proveedores	US\$				
	US\$				
	US\$				
	US\$				
TOTAL PASIVO				0	0


SIN MOVIMIENTO



Contador



Sindico



Vice Presidente



NEGOFIN S.A.E.C.A.
BALANCE GENERAL AL 30/09/15
 (En miles de Guaraníes)

ANEXO H

INFORMACION REQUERIDA SOBRE COSTOS Y GASTOS

RUBROS	Costos Financieros	Gastos de Administración	Gastos de Ventas	Otros Gastos	TOTALES	
					Totales Año 2015	Totales Año 2014
Intereses Pagados s/ Préstamos de Accionistas	844.762	0	0	0	844.762	5.585.762
Intereses Pagados s/ Préstamos Entidades Financieras	11.016.349	0	0	0	11.016.349	14.434.510
Remuneraciones de Administradores, Directores, Síndicos y Consejo de Vigilancia	0	6.024.759	0	0	6.024.759	3.831.560
Honorarios y Remuneraciones por servicios	0	4.063.835	3.149.097	0	7.212.932	3.144.689
Sueldos y Jornales	0	4.674.689	0	0	4.674.689	3.786.766
Contribuciones Sociales	0	834.101	0	0	834.101	669.065
Regalías y Honorarios por servicios técnicos	0	0	0	0	0	0
Gastos de publicidad y propaganda	0	0	7.658	0	7.658	6.584
Intereses, multas y recargos impositivos	0	2.025	0	0	2.025	1.127
Impuestos, tasas y contribuciones	0	6.067.349	0	0	6.067.349	80.513
Amortización bienes de uso	0	451.557	0	0	451.557	376.977
Amortización activos intangibles	0	235.595	0	0	235.595	185.846
Previsiones	0	14.381.269	0	0	14.381.269	68.339.249
Otros Gastos	1.809.070	4.604.604	44.154.133	0	50.567.807	46.920.909
Otros Gastos Bancarios	229.799	0	0	0	229.799	146.824
Total al 30/09/15	13.899.980	41.339.783	47.310.888	0	102.550.651	
Total al 30/09/14	20.167.096	84.667.659	42.675.626	0		147.510.381

[Signature]
 Contador

[Signature]
 Síndico

[Signature]
 Vice Presidente



NEGOFIN S.A.E.C.A.


ANEXO I


BALANCE GENERAL AL 30/09/15
(en miles de guaraníes)


DATOS ESTADÍSTICOS

INDICADORES OPERATIVOS	Acumulado al Final del Ejercicio	
	Ejercicio Actual 30/09/2015	Ejercicio Anterior 30/09/2014
Cantidad de empleados	206	200
Cartera Activa	337.697.406	263.171.492
Cartera Pasiva	121.989.963	108.056.397
Intereses Devengados	6.292.467	5.158.142
Cantidad de Clientes	72.819	65.646
Tasa de Morosidad (*)	7,60%	8,01%
Cartera Activa por Empleado	1.639.308	1.315.857
Clientes por empleados	353	328
Cantidad de Franquicias	9	9

(*) La tasa de morosidad del 2014 se calcula sobre los préstamos con mora a mas de 60 días.


Contador


Síndico


Vice Presidente



NEGOFIN S.A.E.C.A.

ANEXO J

BALANCE GENERAL AL 30/09/15


INDICES ECONOMICO - FINANCIEROS

INDICES	Acumulado al Fin del Ejercicio	
	Ejercicio actual 30/09/2015	Ejercicio Anterior 30/09/2014
Liquidez (1)	1,560	1,284
Endeudamiento (2)	1,391	2,387
Rentabilidad (3)	28,60%	50,54%


(1) Activo Corriente
Pasivo Corriente

(2) Total del Pasivo
Patrimonio Neto

(3) Resultado antes Impto
P.Netos menos Resultado
del periodo



Contador



Síndico



Vice Presidente
Mateo Zaldivar
Vice Presidente




Asunción, 03 de noviembre de 2015

Señores
Directores y Accionistas de NEGOFIN S.A.E.C.A.
Presente

En mi carácter de Síndico Titular de la firma, he procedido a la revisión de los Estados Contables de NEGOFIN S.A.E.C.A., compuesto por el Balance General, Cuadro de Ganancias y Pérdidas, Notas a los Estados Contables, Anexos, Estado de Variación del Patrimonio Neto y el Estado de de Origen y Aplicación de Fondos y sus respectivas documentaciones de respaldo, al 30 de setiembre de 2015.

Del análisis realizado de acuerdo a las Normas de Contabilidad Generalmente Aceptadas y Normas Legales e Impositivas vigentes, me permito concluir que los Estados Contables de NEGOFIN S.A.E.C.A. reflejan razonablemente la situación económica y financiera de la misma a dicha fecha, por lo cual recomiendo su aprobación.

Sin otro particular, me despido con la mayor consideración.


JOSE JARA MANZONI
Síndico Titular



ES COPIA FIEL DEL ORIGINAL

ACTA DE DIRECTORIO N° 166

Antonio Cuervo
Notario y Escribano Público
Reg. Prof. N° 844
José Viñuales Ol. Meal. López - Tel. (0981) 414.539
de Asunción, Paraguay

En la ciudad de Asunción, capital de la República del Paraguay a los **veinte** días del mes de noviembre del año dos mil quince, siendo las trece horas, se reúnen en el local social los miembros del Directorio de NEGOFIN S.A.E.C.A. Asisten el Presidente del Directorio, Lic. Gustavo Luis Borgognon, el Vicepresidente Sr. Mateo Zaldivar, el Director Titular Sr. Eduardo Borgognon, como asimismo el Síndico Titular Lic. José Jara Manzoni para tratar el siguiente:

ORDEN DEL DIA

- 1- LECTURA DEL ACTA ANTERIOR.
- 2- ESTUDIO Y CONSIDERACION DEL BALANCE GENERAL, CUADRO DE GANANCIAS Y PERDIDAS, NOTAS A LOS ESTADOS CONTABLES, ANEXOS, ESTADO DE VARIACION DEL PATRIMONIO NETO Y EL ESTADO DE ORIGEN Y APLICACION DE FONDOS AL 30/09/15.

El presidente del Directorio, el Sr. Gustavo Borgognon, da la bienvenida a los Señores Miembros del Directorio y se procede a tratar el Orden del Día.

Leída el acta anterior, la misma es aprobada sin modificación alguna, pasándose posteriormente a tratar el segundo punto del orden del día.

El presidente del Directorio, Sr. Gustavo Borgognon, manifiesta que el motivo de la sesión es el estudio del Balance General, Cuadro de Ganancias y Pérdidas, Notas a los Estados Contables, Anexos, Estado de Variación del Patrimonio Neto y el Estado de Origen y Aplicación de Fondos cerrado el 30 de setiembre de 2015.

Luego del análisis y consideración de todas las documentaciones presentadas, el Directorio resuelve aprobar por unanimidad el Balance General, Cuentas de Ganancias y Pérdidas, las Notas a los Estados Contables, Anexos, Estado de Variación del Patrimonio Neto y el Estado de Origen y Aplicación de Fondos al 30 de setiembre de 2015.

No habiendo otro punto que tratar se da por terminada la sesión a las quince horas.


GUSTAVO LUIS BORGOGNON
Presidente


MATEO ZALDIVAR
Vice-presidente


EDUARDO BORGOGNON
Director


JOSE JARA MANZONI
Síndico Titular

