

Por el ejercicio anual N° 11 imitado el 01 de enero de 2015, y presentado en forma comparativa con el mismo periodo del ejercicio anterior.

Denominación: Negofin S.A.E.C.A.
Domicilio Legal: Juan E. O'Leary N° 215 c/ Pte. Franco
Actividad Principal: Administracion de cartera de préstamos para consumo y microcreditos

Inscripción en el Registro Público de Comercio bajo el N° 344 al folio 3817 y siguientes, Serie "B" del 27 de mayo del 2.005 constituida por Escritura Pública N° 8 de fecha 1 de abril de 2005, pasada ante la Escribana Público, Sra. Lilia Irechi Ballasch Guerra, modificado por Escritura Pública N° 23 de fecha 25 de mayo de 2006, pasada ante la Escribana Publica Lilia Irechi Ballasch Guerra, inscrita en el Registro Público de Comercio bajo el N° 405, serie "C", folio N° 3555 del 24 de julio de 2006, modificado por Escritura N° 14 de fecha 5 de abril de 2010, inscripto en el Registro Público de Comercio bajo el N° 337, serie "D", folio N° 3511 de fecha 15 de abril de 2010, modificado por Escritura Pública N° 31 de fecha 20 de mayo de 2011, inscripto en el Registro Público de Comercio bajo el N° 261, serie "C", folio 2623 de fecha 10 de junio de 2011, modificado por Escritura Pública N° 70 de fecha 14 de octubre de 2011, inscripto en el Registro Público de Comercio bajo el N° 1243, serie "F", folio 6723 y sgts. de fecha 20 de diciembre de 2011 todas pasadas ante la Escribana Publica Sra. Lilia Irechi Ballasch Guerra. Modificado por Escritura Pública N° 117 de fecha 27 de noviembre de 2014, inscrita en el Registro Público de Comercio bajo el N° 758, serie "E", folio 7869 y sgts en fecha 17 de diciembre de 2014 pasada ante la Escribana Katja Schultz Krong.

Inscripción en la Comisión Nacional de Valores: RES. N° 56 E/12 de fecha 30 de octubre de 2012.
 Nomenclatura SECA 091

Fecha de Vencimiento del estatuto o contrato social: 99 años

Composición del Capital:

Acciones: 150.000 acciones de G. 1.000.000 c/u

	Cantidad	Tipo	N° de Votos que otorga c/u	Suscripto G.	Integrado G.
Gustavo Luis Borgognon Montero	18.000	Ordinarias Clase A	5	18.000.000.000	18.000.000.000
Vector SA	21.500	Ordinarias Clase A	5	21.500.000.000	21.500.000.000
Eduardo Jose Borgognon Montero	10.500	Ordinarias Clase A	5	10.500.000.000	10.500.000.000
Sub Total	50.000			50.000.000.000	50.000.000.000
	Cantidad	Tipo	N° de Votos que otorga c/u	Suscripto G.	Integrado G.
Fernando Andrés Berdichevsky Sborovsky	700	Preferidas Grupo A	0	700.000.000	700.000.000
Juan Marcelo Monti	400	Preferidas Grupo A	0	400.000.000	400.000.000
Luis Alberto Lima Moura	1.260	Preferidas Grupo B	0	1.260.000.000	1.260.000.000
Eduardo Jose Borgognon Montero	940	Preferidas Grupo B	0	940.000.000	940.000.000
Berenia Ríos Portillo	200	Preferidas Grupo B	0	200.000.000	200.000.000
Miguel Dario Zaldivar Morales	1.200	Preferidas Grupo C	0	1.200.000.000	1.200.000.000
Rodrigo G. Callizo López Moreira	365	Preferidas Grupo D	0	365.000.000	365.000.000
Federico Callizo Nicora	135	Preferidas Grupo D	0	135.000.000	135.000.000
Gabriel Taboada	400	Preferidas Grupo D	0	400.000.000	400.000.000
Carlos Alberto Knapps	2.410	Preferidas Grupo E	0	2.410.000.000	2.410.000.000
Guillermo Néstor Sosa Arrúa	200	Preferidas Grupo E	0	200.000.000	200.000.000
Luis Sebastián Aguilera Burró	200	Preferidas Grupo E	0	200.000.000	200.000.000
Oscar Enrique Grisetti Ruiz Díaz	70	Preferidas Grupo E	0	70.000.000	70.000.000
Venancio Ríos Portillo	200	Preferidas Grupo E	0	200.000.000	200.000.000
Rubén Cirilo Etienne Fernández	220	Preferidas Grupo E	0	220.000.000	220.000.000
Negofin SAECA	1.000	Preferidas Grupo F	0	1.000.000.000	1.000.000.000
Emmanuel Friedman Sosa	3.750	Preferidas Grupo F	0	3.750.000.000	3.750.000.000
Fabrizio Bibolini R.	1.950	Preferidas Grupo F	0	1.950.000.000	1.950.000.000
Juan Carlos Canese	4.400	Preferidas Grupo F	0	4.400.000.000	4.400.000.000
Juan Carlos Canese	10.000	Preferidas Grupo G	0	10.000.000.000	10.000.000.000
Gustavo Luis Borgognon Montero	15.000	Preferidas Grupo H	0	15.000.000.000	15.000.000.000
Miguel Dario Zaldivar Morales	17.000	Preferidas Grupo I	0	17.000.000.000	17.000.000.000
Eduardo Jose Borgognon Montero	8.000	Preferidas Grupo J	0	8.000.000.000	8.000.000.000
Sub Total	70.000			70.000.000.000	70.000.000.000
TOTAL	120.000			120.000.000.000	120.000.000.000

[Signature]
Contador

[Signature]
Síndico

[Signature]
Vice Presidente

Estudio CPAN
Firmado a los efectos de identificación con nuestro informe de fecha 19/03/2016

BALANCE O ESTADO DE SITUACION PATRIMONIAL AL 31 12 2015 COMPARATIVO
(En miles de guaraníes)

S.A.E.C.A.



ACTIVOS			PASIVOS		
ACTIVO CORRIENTE			PASIVO CORRIENTE		
	31/12/2015	31/12/2014		31/12/2015	31/12/2014
CIRCULANTE					
Disponibilidades (Nota 3)	17.015.948	9.591.172	Cuentas a Pagar (Nota 9)	956.254	784.658
Inversiones Temporarias (Anexo C)	0	0	Deudas Financieras a C. Plazo (Nota 10)	113.833.118	77.970.843
Créditos por Ventas corto plazo (Nota 4)	293.132.886	242.619.169	Remunerac. y Cargas Sociales (Nota 11)	360.462	330.974
Otros Créditos (Nota 5)	9.221.991	2.771.307	Cargas Fiscales a Pagar (Nota 12)	2.930	7.059.686
Bienes de Cambio	0	0	Dividendos a Pagar	0	0
Otros Activos (Nota 6)	692.643	346.648	Provisiones (Nota 13)	346.903	205.841
			Provisiones (Anexo E)	79.242.541	64.600.366
Total del Activo Corriente	328.063.468	255.328.296	Total del Pasivo Corriente	194.742.208	158.952.367
ACTIVO NO CORRIENTE					
Otros Créditos	0	0	PASIVO NO CORRIENTE		
Créditos por Ventas (Nota 4)	42.434.623	35.003.023	Cuentas a Pagar		
Bienes de Cambio	0	0	Deudas Financieras a L. Plazo (Nota 10)	300.000	838.200
Inversiones Permanentes (Anexos C y D)	97.000	97.000	Provisiones (Anexo E)	11.372.143	9.270.836
Bienes de Uso (Anexo A y Nota 7)	6.946.466	1.753.185	Total del Pasivo no Corriente	11.672.143	10.109.036
Activos Intangibles (Anexo B y Nota 8)	468.454	649.675			
Otros Activos (Nota 6)	23.766	23.766	Total del Pasivo	206.414.351	161.061.403
Total del Activo no Corriente	49.970.309	37.526.649	PATRIMONIO NETO		
			Capital Social (Nota 14)	120.000.000	100.000.000
Total del Activo	378.033.777	292.854.945	Aportes para Futuro Aumento	884.126	0
			Reservas	6.119.227	4.141.773
			Resultados Acumulados	0	0
			Resultados del Ejercicio	36.616.073	27.651.770
			TOTAL PATRIMONIO NETO	163.619.426	131.793.543
			Total del Pasivo y Patrimonio Neto	378.033.777	292.854.946

CUENTAS DE CONTINGENCIAS Y DE ORDEN		
DEUDORAS	31/12/2015	31/12/2014
Cuentas de Orden (Nota 15)	24.628.049	24.136.408
TOTAL	24.628.049	24.136.408

CUENTAS DE CONTINGENCIAS Y DE ORDEN		
ACREEDORAS	31/12/2015	31/12/2014
Cuentas de Orden (Nota 15)	24.628.049	24.136.408
TOTAL	24.628.049	24.136.408

Las notas y anexos que se acompañan son partes integrante de los estados financieros.

Contador
 Síndico
 Vicepresidente



NEGOFIN S.A.E.C.A.


ESTADO DE RESULTADOS


(En miles de guaraníes)


Por el ejercicio finalizado el 31/12/2015 comparativo con el periodo 2014



	Ejercicio Finalizado el	
	<u>31/12/2015</u>	<u>31/12/2014</u>
Ventas Netas	8.483.999	7.091.190
Ingresos Varios	168.634.810	206.389.955
Costo Financiero (Anexo H)	18.151.868	26.917.206
Gastos de comercialización (Anexo H)	65.242.760	58.367.947
Gastos de administración (Anexo H)	52.438.369	91.221.534
Resultado de Inversiones Permanentes	0	0
Resultado Financiero y por Tenencia	0	0
Ganancia (Pérdida) Ordinaria	41.285.812	36.974.458
Resultados Extraordinarios	0	0
Impuesto a la Renta	4.669.739	9.322.688
Ganancia o Pérdida del Ejercicio	36.616.073	27.651.770

Las notas y los anexos que se acompañan son parte integrante de los estados contables


Contador


Síndico


Vice Presidente






NEGOFIN S.A.E.C.A.
ESTADO DE EVOLUCION DEL PATRIMONIO NETO


Por el ejercicio finalizado el 31/12/15 comparativo con cifras del ejercicio anterior
(En miles de Guaraníes)


RUBROS	Ejercicio finalizado el										
	Aportes de los Socios			Total	Reservadas			Total	Resultados no Asignados	Total del Patrimonio Neto	31/12/2014 Total del Patrimonio Neto
	Capital Social	Primas de Emisión	Aportes no Capitalizados		Revaluos	Reserva Legal	Otras Reservas				
Saldos al inicio del ejercicio - Según estados contables del ejercicio anterior - Ajustes del estado	100.000.000	0	0	0	3.708.760	433.013	4.141.773	4.141.773	27.651.707	131.793.480	100.000.000
Saldos Ajustados	100.000.000	0	0	0	3.708.760	433.013	4.141.773	4.141.773	27.651.707	131.793.480	100.000.000
Suscripción de acciones ordinarias	0	0	0	0	0	0	0	0	0	0	0
Clase votos valor nominal	0	0	0	0	0	0	0	0	0	0	0
Integración Acciones Ordinarias	0	0	884.126	0	0	0	20.884.126	20.884.126	-20.884.126	0	0
Integración Acciones Preferidas	0	0	0	0	0	0	0	0	0	0	0
Distribución de resultados acumulados	0	0	0	0	0	0	0	0	0	0	0
* Reserva Legal del ejercicio	0	0	0	0	1.927.161	0	1.927.161	1.927.161	0	1.927.161	3.708.760
* Otras Reservas	0	0	0	0	0	0	0	0	0	0	0
* Dividendos en Efectivo (o en especie)	0	0	0	0	0	0	0	0	-6.767.581	-6.767.581	0
Revaluo	0	0	0	0	0	50.292	50.292	50.292	0	50.292	433.013
Desafectación de reservas	0	0	0	0	0	0	0	0	0	0	0
Aportes Irrevocables	0	0	0	0	0	0	0	0	0	0	0
Cancelación del Periodo según el estado de Resultados	0	0	0	0	0	0	0	0	36.616.073	36.616.073	27.651.770
Saldos al cierre del ejercicio 31.12.15	120.000.000	0	884.126	0	5.635.921	483.305	6.119.226	6.119.226	36.616.073	163.619.425	131.793.343
Saldos al cierre del ejercicio 31.12.14	100.000.000	0	0	0	3.708.760	433.013	4.141.773	4.141.773	27.651.770	131.793.480	100.000.000


 Presidente


 Vice Presidente

Estudio CPAN
 Firmado a los efectos de identificación con el informe de gestión 2015
 Inscrito informe de gestión 2015





ANEXO II MODELOS DE ESTADOS CONTABLES BASICOS Y ANEXOS A LOS MISMOS SEGUN
3 RESOLUCION N° 5/22
 PAR. 1010

Método directo

NEGOFIN S.A.E.C.A.

ESTADO DE ORIGEN Y APLICACIÓN DE FONDOS

(En miles de guaraníes)

Por el ejercicio finalizado el 31/12/2015 comparativo con el ejercicio anterior

	Ejercicio Finalizado el	
	31/12/2015	31/12/2014
VARIACION DE FONDOS		
Fondos al inicio del ejercicio	9.591.172	17.473.699
Ajustes de ejercicios anteriores	0	0
Fondos ajustados al inicio del ejercicio	9.591.172	17.473.699
Aumento (Disminución) de fondos	7.424.716	-7.882.527
Fondos al cierre del ejercicio	17.015.948	9.591.172
CAUSAS DE VARIACION DE LOS FONDOS		
Ventas Cobradas	8.483.997	15.582.936
Intereses Cobrados	8.483.997	15.582.936
Menos: Egresos ordinarios pagados (Nota)	-78.196.524	-145.553.328
Más: Otras ingresos ordinarios cobrados (Nota)	168.634.819	206.389.955
Fuentes originados (aplicados) en operaciones ordinarias	98.922.283	76.419.563
Integración acciones	0	933.637
Nuevas deudas largo plazo	35.324.075	-2.228.496
Nuevas deudas a corto plazo	0	0
Otras causas de orígenes de fondos	35.324.075	-1.294.859
Total de orígenes de fondos	134.246.358	75.124.704
Pago de deudas a corto plazo	-97.125.999	-73.497.909
Pagos a Proveedores	-97.125.999	-73.497.909
Pago anticipado de deudas a largo plazo	0	0
Pagos por adquisiciones de bienes de uso	-6.549.066	-160.147
Compra de propiedad, planta y equipo	-6.549.066	-160.147
Retiros de socios	-6.767.581	-6.970.000
Compras de inversiones permanentes	0	0
Otras causas de aplicaciones de fondos	-16.378.936	-2.379.175
Impuesto a la Renta	-16.378.936	-2.379.175
Aumento(disminución) de fondos	7.424.716	-7.882.527

Las Notas y Anexos que se acompañan son parte integrante de los estados contables

Contador

Sindico

Vice Presidente

Estudio CPAN
 Firmado a los efectos de identificación con
 nuestro informe de fecha 29/01/2016

NOTAS A LOS ESTADOS FINANCIEROS AL 31 DE DICIEMBRE DE 2015

NOTA 1 - ACTIVIDAD DE LA EMPRESA

La firma Negofin S.A.E.C.A., con domicilio legal en la ciudad de Asunción, Capital de la República del Paraguay.

La firma fue constituida por Escritura Pública N° 8 de fecha 01 de abril de 2005 pasada ante la Escribana Pública, Sra. Lilia Irechi Ballasch Guerra, modificado por Escritura Pública N° 23 de fecha 25 de mayo de 2006, pasada ante la Escribana Pública Lilia Irechi Ballasch Guerra, inscrita en el Registro Público de Comercio bajo el N° 405, serie "C", folio N° 3555 del 24 de julio de 2006, modificado por Escritura N° 14 de fecha 5 de abril de 2010, inscripto en el Registro Público de Comercio bajo el N° 337, serie "D", folio N° 3511 de fecha 15 de abril de 2010, modificado por Escritura Pública N° 31 de fecha 20 de mayo de 2011, inscripto en el Registro Público de Comercio bajo el N° 261, serie "C", folio 2623 de fecha 10 de junio de 2011, modificado por Escritura Pública N° 70 de fecha 14 de octubre de 2011, inscripto en el Registro Público de Comercio bajo el N° 1243, serie "F", folio 6723 y sgts. de fecha 20 de diciembre de 2011 todas pasadas ante la Escribana Pública Sra. Lilia Irechi Ballasch Guerra. Modificado por Escritura Pública N° 117 de fecha 27 de noviembre de 2014, inscrita en el Registro Público de Comercio bajo el N° 758, serie "E", folio 7869 y sgts en fecha 17 de diciembre de 2014 pasada ante la Escribana Katja Schulz Krong.

La actividad principal de la empresa lo constituye la Administración de cartera de préstamos para consumo y microcréditos.

Fue reconocida como S.A.E.C.A. por la Comisión Nacional de Valores el 30 de octubre de 2012 mediante Resolución N°56/12.



NOTA 2 - RESUMEN DE LAS PRINCIPALES POLÍTICAS CONTABLES

A continuación se resumen las políticas de contabilidad más significativas aplicadas por la Sociedad:

Estado CPAN
Firmado a los efectos de identificación con
el informe de fecha 29/03/2016

a. Bases de contabilización

Los estados financieros se han preparado sobre la base de costos históricos, excepto para el caso de los saldos en moneda extranjera y bienes de uso según se explica en los puntos b. y d. de la presente nota, y no reconocen en forma integral los efectos de la inflación en la situación patrimonial y financiera de la Sociedad, en los resultados de sus operaciones y en los cambios en su situación financiera, en atención a que la corrección monetaria no constituye una práctica contable de aceptación generalizada en el Paraguay.

De haberse aplicado una corrección monetaria integral de los estados financieros, podrían haber surgido diferencias en la presentación de la situación patrimonial y financiera de la Sociedad, en los resultados de sus operaciones y en los cambios en su situación financiera al 31 de Diciembre de 2015. Según el índice general de precios del consumo publicado por el Banco Central del Paraguay, la inflación acumulada del año 2015 fue de 3.1%.


Luis Bareiro
Contador


José Luis Manzoni
Síndico


Mateo Zaldivar
Vice Presidente

A partir del ejercicio iniciado el 01/01/2014, la operativa de nuestra empresa en el momento de la Compra de Créditos vía cesión de créditos es reconocer como ingreso el descuento obtenido, y sobre dicho ingreso se tributa IRACIS.

b. Moneda extranjera

Los activos y pasivos en moneda extranjera se encuentran valuados a los tipos de cambio vigentes a la fecha del balance general (G 5.799,89 y G 5.813,94) por US\$ 1 tipo comprador y vendedor respectivamente al 31 de diciembre de 2015.

Las diferencias de cambio originadas por fluctuaciones en los tipos de cambio producidos entre las fechas de concertación de las operaciones y su liquidación o valuación al cierre del periodo, son reconocidas en resultados.

c. Activo fijo


Los bienes de uso incorporados hasta el ejercicio anterior se exponen a su costo de adquisición revaluado menos la correspondiente depreciación acumulada. El incremento neto por revaluación se acredita a la cuenta patrimonial reserva de revaluación.

La depreciación es calculada por el método de línea recta, a partir del año siguiente al de la incorporación del bien al activo fijo, aplicando tasas anuales suficientes para extinguir los valores de los mismos al final de su vida útil estimada. Ver nota 7.

d. Provisiones para Deudores de Dudoso Cobro

La Empresa constituye provisiones para deudores de dudoso cobro conforme a los siguientes criterios:

CATEGORIA	CONSUMO	RECOMENDACION	PORCENTAJE
1	= o > 60 días	= o > 60 días	0%
2	>60 hasta 90 días	>60 hasta 90 días	5%
3	>90 hasta 150 días	>90 hasta 120 días	25%
4	>150 hasta 180 días	>120 hasta 150 días	50%
5	>180 hasta 270 días	>150 hasta 180 días	75%
6	> 270 días	> 180 días	100%



Así mismo se constituyen provisiones por el importe correspondientes a los descuentos obtenidos en la compra de Créditos vía cesión de créditos.

Al cierre del ejercicio el valor provisionado asciende a miles de G. 90.614.684

Luis Bareiro
Contador

José Lara Manzoni
Síndico

Mateo Zaldivar
Vice Presidente

NOTA 3 - DISPONIBILIDADES

El saldo de las disponibilidades se compone al 31 de diciembre es como sigue:

Concepto	2.015 G.	2.014 G.
Caja	10.438	5.746
Efectivo Cajas	8.438	3.746
Fondo Fijo	2.000	2.000
Recaudaciones a Depositar	23.020	1.003.323
Valores en Caja	23.020	1.003.323
Bancos	15.764.578	8.500.688
Caja Ahorro Financiera El Comercio	507.777	75.902
Banco Continental SAECA Cta. Cte.	664.645	534.650
BBVA Cta. Cte	11.205.712	1.125.134
Banco Sudameris SAECA Cta Cte.	50.604	486.708
Banco Itaú Cta. Cte	443.636	986.304
Banco Regional S.A. Cta Cte.	98.902	676.065
Financiera Rio Cta.Cte	1.541.779	931.394
Visión Banco SAECA Cta. Cte.	710.038	2.207.185
Banco Atlas S.A. Cta. Cte.	18.409	637.531
Tu Financiera Cta. Ahorro	412.473	511.577
Financiera Santa Ana S.A Caja de Ahorro	0	13.099
Banco HSBC Cta. Cte.	56.457	41.425
Bancop S.A. Cta. Cte.	36.280	273.715
Banco Amambay s.a	17.866	0
Otros	1.217.913	81.414
Acciones en Tesorería	1.000.000	0
Cheques	217.913	81.414
Total... Disponibilidades	17.015.949	9.591.172




Las cuentas de disponibilidades han sido conciliadas periódicamente y los saldos expuestos representan los fondos disponibles en efectivo y en cuentas bancarias al cierre del ejercicio.

NOTA 4 – CRÉDITOS

La composición de las cuentas por cobrar al 31 de diciembre es la siguiente:


Concepto	2.015 G.	2.014 G.
Corriente		
Préstamos Otorgados	293.132.886	242.619.169
Préstamos a Cobrar Vigentes	293.132.886	242.619.169
Total ... Créditos Corrientes	293.132.886	242.619.169



Luis Bareiro
Contador

José Jara Manzoni
Síndico

Mateo Zaldivar
Vice Presidente



No Corriente

Préstamos Otorgados	42.434.623	35.003.024
Préstamos a Cobrar Vigentes	42.067.670	34.818.417
Creditos Vencidos Documentados	366.953	184.607
Total ... Créditos	42.434.623	35.003.024

NOTA 5 – OTROS CRÉDITOS

La composición de Otros Créditos al 31 de diciembre es la siguiente:

Concepto	2.015	2.014
	G.	G.
Corriente		
Deudores Varios	4.161.574	2.692.193
Bosamaz a cobrar por serv. varios	19.485	8.673
Cuentas a Cobrar NEXO SAECA	2.866.560	823.809
Cuentas a Cobrar BRISA S.A varios	6.848	0
Cuentas a Cobrar ZAE II	657	0
Cuentas a Cobrar Bosamaz	705	0
Cuentas a Cobrar Franquicias	9.507	406.286
Cuentas a Recuperar del Seguro	773	39.082
Cuentas a Cobrar ZAE S.A	15.167	0
Cuentas a Cobrar - Covica s.a	5.659	0
Cuentas a Cobrar Parametro - Varios	5.856	0
Cuentas a Cobrar Aupar S.A	4.596	0
Cuentas a Cobrar Pronet	1.185.841	1.382.543
Cuentas a Cobrar Parametro	24.600	31.800
Cuentas a Cobrar Lunna S.A	15.320	0
Cuentas a Cobrar a Funcionarios y Directivos	52.268	20.702
Descuento a Aplicar a Empleados	12.966	750
Adelanto a Directores	16.000	0
Adelantos de Vacaciones	0	0
Uniformes a Descontar a Empleados	23.302	9.679
Adelantos a Rendir Funcionarios	0	10.272
Anticipos	4.652.949	17.799
Anticipo por Comisiones Parametro - MEC	0	17.799
Anticipo Impuesto a la Renta	4.652.949	0
Créditos Fiscales	355.200	40.613
IVA Crédito 10%	355.200	40.613
Total ... Otros Créditos	9.221.990	2.771.307




Luis Bareiro
 Contador



José Jara Manzoni
 Síndico


Mateo Zaldívar
 Vice Presidente

NOTA 6 – OTROS ACTIVOS

La composición de Otros Activos al 31 de diciembre es la siguiente:


Concepto	2.015 G.	2.014 G.
Corriente		
Gastos no devengados	49.763	34.731
Seguros a Devengar	49.763	34.731
Garantías	48.987	32.807
Garantía de Alquiler	24.299	24.688
Garantía ANDE	22.231	6.051
Garantía Tigo	2.068	2.068
Créditos Diversos	593.893	279.110
Créditos Diversos	593.893	279.110
Total ... Otros Activos	692.643	346.648
No Corriente		
Creditos Diversos	23.766	23.766
Bienes Recibidos en Dación de Pago	23.766	23.766
Total ... Otros Activos	23.766	23.766



NOTA 7 – BIENES DE USO

Los bienes de uso de la sociedad están compuestos de la siguiente manera:


Concepto	2015 G.	2014 G.
Bienes en Operación	7.948.630	5.140.993
Muebles	1.108.835	764.123
Equipos de Informática	1.211.877	1.081.598
Máquinas y Equipos	158.477	881.828
Instalaciones	352.319	545.425
Mejoras en Propiedad de Terceros	5.117.123	1.868.019
Menos Depreciaciones Acumuladas	-1.002.164	-3.387.809
Depreciaciones Acumuladas	-1.002.164	-3.387.809
Total ... Propiedad, Planta y Equipo	6.946.466	1.753.186




Luis Bareiro
Contador


José Jara Manzoni
Síndico


Mateo Zaldívar
Vice Presidente



NOTA 8 – ACTIVOS INTANGIBLES

Los Activos Intangibles al 31 de diciembre eran de:

Concepto	2015	2014
	G.	G.
Gastos de desarrollo	1.433.716	1.256.508
Sistemas, Licencias y Equipos Informáticos	1.433.716	1.256.508
Amortización acumulada	-965.262	-606.833
Total ... Activos Intangibles	468.454	649.675

NOTA 9 – CUENTAS A PAGAR

Las cuentas a pagar de la Sociedad se componen como sigue:

Concepto	2015	2014
	G.	G.
Acreedores Varios	956.254	784.658
Cuentas a Pagar a Entidades	406.716	363.421
Seguros a Pagar	29.475	25.807
V.C.A Cuentas Varias a Pagar	56.793	45.005
V.C.A. Depósitos no confirmados de clientes	29.371	26.694
V.C.A. Cuotas a Devolver a Clientes MEC	77.707	49.699
Proveedores	344.867	274.032
V.C.A. Cuotas a Devolver WALTON CAPITAL S.A	11.324	0
Total ... Cuentas a Pagar	956.254	784.658

NOTA 10 – DEUDAS FINANCIERAS


Las deudas financieras de la sociedad se componen como sigue:

Concepto	2015	2014
	G.	G.
Corriente		
Documentos a pagar	4.651.138	17.021.928
Documentos a Pagar s/ Pmos de Accionistas	117.938	6.811.928
Doc. A Pagar s/Préstamos de Terceros	4.533.200	10.210.000
Porción circulante de préstamos a largo plazo	108.443.254	59.795.696
Capital a Pagar Bancos y Otras Entidades	108.443.254	59.795.696

Luis Bareiro
Contador

José Jara Manzoní
Síndico

Mateo Zaldívar
Vice Presidente




Intereses Devengados a Pagar	738.726	1.153.219
Rendimientos a Pagar-Bancos y Otras Entidades	5.314.224	2.535.915
Rendimientos a Dev. Bcos. y Otras Entidades	-4.651.037	-2.254.713
Intereses s/ doc. a Pagar de Ptmos a Accionistas	1.789	751.679
Intereses s/Doc. A Pagar de Prestamos de Terceros	73.769	120.339
Total ... Préstamos Financieros	113.833.118	77.970.843
No Corriente		
Documentos a Pagar	300.000	838.200
Total ... Préstamos Financieros	300.000	838.200

NOTA 11 – REMUNERACIONES Y CARGAS SOCIALES

Las remuneraciones y cargas sociales de la Sociedad se componen como sigue:


Concepto	2015 G.	2014 G.
Para pago de planes de beneficios a empleados	207.723	195.463
Sueldos a Pagar	178.057	177.977
Comisiones a Pagar	23.402	8.817
Descuentos a funcionarios para aplicas	6.264	8.669
Aportes y Retenciones a pagar	152.739	135.511
IPS a Pagar	152.739	135.511
Total... Remuneraciones y Cargas sociales	360.462	330.974



NOTA 12 – CARGAS FISCALES A PAGAR

Las cargas fiscales a pagar de la Sociedad se componen como sigue:


Concepto	2015 G.	2014 G.
Cargas Fiscales a Pagar	2.931	7.059.686
Dirección General de Grandes Contribuyentes	0	7.056.248
Retenciones de Impuestos	2.931	3.438
Total... Cargas Fiscales a Pagar	2.931	7.059.686



Luis Bareiro
Contador

José Lara Manzoni
Síndico

Mateo Zaldivar
Vice Presidente



NOTA 13 – PROVISIONES

Las provisiones de la Sociedad se componen como sigue:

Concepto	2015	2014
	G.	G.
Otras Provisiones	346.903	205.841
Provisiones	346.903	205.841
Total... Provisiones	346.903	205.841

NOTA 14 – PATRIMONIO NETO

El capital autorizado e integrado de la Sociedad asciende al 31 de diciembre de 2015 a G. 120.000.000.000, representado por 100.000 acciones de valor nominal de G. 1.000.000 cada una.

La composición accionaria (en miles de G.), es como sigue:

La composición accionaria (en miles de G.), es como sigue:

Accionistas (montos en miles de guaraníes)	Acciones 2.015	% de Particip.	Acciones 2.014	% de Particip.
	Gustavo Luis Borgognon Montero	18.000.000	15,00%	10.800.000
Vector SA	21.500.000	17,92%	12.300.000	12,30%
Eduardo Jose Borgognon Montero	10.500.000	8,75%	5.700.000	5,70%
Claudio Mateos Perazo	0	0,00%	1.200.000	1,20%
Fernando Andrés Berdichevsky Sborovsky	700.000	0,58%	700.000	0,70%
Juan Marcelo Monti	400.000	0,33%	0	0,00%
Gladys T. Montero de Borgognon	0	0,00%	400.000	0,40%
Luis Alberto Lima Morra	1.260.000	1,05%	1.260.000	1,26%
Eduardo Jose Borgognon Montero	940.000	0,78%	940.000	0,94%
Benicia Ríos Portillo	200.000	0,17%	200.000	0,20%
Miguel Dario Zaldívar Morales	1.200.000	1,00%	1.200.000	1,20%
Rodrigo G. Callizo López Moreira	365.000	0,30%	365.000	0,37%
Federico Callizo Nicora	135.000	0,11%	135.000	0,14%
Gabriel Taboada	400.000	0,33%	400.000	0,40%
Carlos Alberto Knapps	2.410.000	2,01%	2.410.000	2,41%
Guillermo Néstor Sosa Arrúa	200.000	0,17%	200.000	0,20%
Luis Sebastián Aguilera Burró	200.000	0,17%	200.000	0,20%
Venancio Ríos Portillo	70.000	0,06%	70.000	0,07%
Venancio Ríos Portillo	200.000	0,17%	200.000	0,20%
Luis Bareiro Contador				
Jose Jara Manzoni Síndico				
Mateo Zaldívar Vice Presidente				

Estudio CPAN
Firmado a los efectos de inscripción con
Inscripción N° 29.027.2016

Rubén Cirilo Etienne Fernández	220.000	0,18%	220.000	0,22%
Negofin SAECA	1.000.000	0,83%	1.000.000	1,00%
Emmanuel Friedman Sosa	3.750.000	3,13%	3.750.000	3,75%
Fabrizio Bibolini R.	1.950.000	1,63%	1.950.000	1,95%
Juan Carlos Canese	14.400.000	12,00%	14.400.000	14,40%
Gustavo Luis Borgognon Montero	15.000.000	12,50%	15.000.000	15,00%
Miguel Dario Zaldívar Morales	17.000.000	14,17%	17.000.000	17,00%
Eduardo Jose Borgognon Montero	8.000.000	6,67%	8.000.000	8,00%
	120.000.000	100,00%	100.000.000	100,00%

NOTA 15 – CUENTAS DE CONTINGENCIA Y DE ORDEN

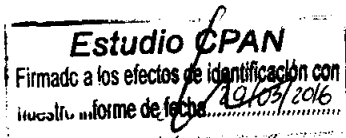

La composición de las cuentas de orden es la siguiente:

Concepto	2015 G.	2014 G.
Cartera en Garantía Fideicomiso Visión - BBVA	20.308.483	19.816.842
Banco Continental Documentos de Custodia	1.564.030	1.564.030
Banco Continental Documentos de Custodia	2.755.536	2.755.536
CUENTAS DE ORDEN	24.628.049	24.136.408

NOTA 16 – TRANSACCIONES CON PARTES RELACIONADAS

Las transacciones (en miles) con partes relacionadas son las siguientes:

Partes Relaciones	Saldo Deudor	Saldo Acreedor
Aupar SA	0	9.667
Avanti SA	0	68.065
Bosamaz SA	0	100.152
Covica SA	0	11.764
Luar SA	0	41.352
Lunna SA	0	2.101
Parametro SA	0	12.584
ZAE SA	0	38.220
	0	283.904



El saldo deudor de las cuentas con partes corresponde a los cobros de cuotas de préstamos realizados por las franquicias. El saldo acreedor corresponde a las compras de cartera a las franquicias al 31/12/2015

NEGOFIN S.A.E.C.A. no Desembolsa Créditos, sino compra los Créditos concedidos por las empresas franquiciadas vía Cesión de Créditos

Luis Bareiro
Contador

José Jara Manzonni
Síndico

Mateo Zaldívar
Vice Presidente

Las empresas franquiciadas actualmente son: Bosamaz S.A., ZAE S.A., Parámetro S.A., Aupar S.A., Lunna Emprendimientos S.A., Covica SA y Avanti SA. Todas estas empresas se dedican exclusivamente a otorgar préstamos con capital propio en base a las políticas y procedimientos definidos por NEGOFIN S.A.E.C.A.

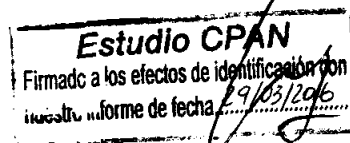

La relación de NEGOFIN S.A.E.C.A. con las empresas franquiciadas se ha formalizado a través de la empresa Franquicias Credi Ágil S.A. cuyos accionistas son las empresas franquiciadas que conforman hoy día el sistema Credi Ágil.

NOTA 17 – CONTINGENCIAS Y COMPROMISOS

Al 31 de Diciembre de 2015 no existen situaciones contingentes, ni reclamos en la generación de obligaciones para la Sociedad adicionales a las que se presentan en estos estados financieros.

NOTA 18 - HECHOS POSTERIORES

Entre la fecha de cierre del ejercicio y la fecha de preparación de estos estados financieros, no han ocurrido hechos significativos de carácter financiero o de otra índole que afecten la situación patrimonial o financiera o los resultados de la Sociedad al 31 de diciembre de 2015.




Luis Bareiro
Contador


José Jara Manzoni
Síndico


Mateo Zaldívar
Vice Presidente



NEGOFIN S.A.E.C.A.

BALANCE GENERAL AL 31/12/15
(En miles de Guaraníes)

ANEXO A

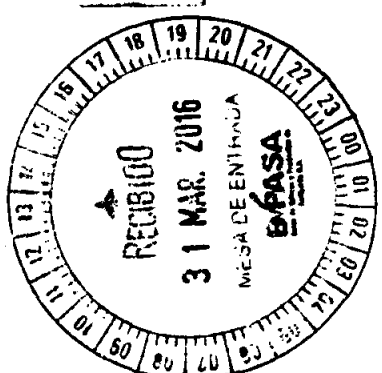
Cuentas	VALORES DE ORIGEN				BIENES DE USO				DEPRECIACIONES				Neto Resultante	
	Saldo al 31/12/2014	Alta	Bajas	Revalúo	Saldo al 31/12/2015	Ajustes	Alta	Bajas	Revalúo	Alta	Bajas	Revalúo		Saldo al 31/12/2015
Bienes sujetos a depreciación														
Muebles y Utiles	764.123	1.092.351	760.078	12.439	0	0	1.108.835	369.090	158.094	512.983	0	0	14.201	1.094.634
Equipos de Informática	1.081.597	120.455	0	11.461	(1.636)	0	1.211.877	711.932	150.608	0	0	0	862.540	349.337
Máquinas y Equipos	881.829	8.507	744.314	12.530	(75)	0	158.477	471.748	73.229	477.549	0	0	67.428	91.049
Robots	0	0	0	0	0	0	0	0	0	0	0	0	0	0
Instalaciones	545.425	210.630	407.111	3.374	0	0	352.318	305.301	73.896	323.201	0	0	57.996	294.322
Mejoras en Propiedad de Terceros	1.868.019	5.117.123	1.868.019	10.487	(10.487)	0	5.117.123	1.529.737	209.309	1.739.046	0	0	0	5.117.123
Sub-Total	5.140.993	6.549.066	3.779.522	50.291	(12.198)	0	7.948.630	3.387.808	667.136	3.052.779	0	0	1.002.165	6.946.465
Bienes no sujetos a depreciación														
Terrenos	0	0	0	0	0	0	0	0	0	0	0	0	0	0
Sub-Total	0	0	0	0	0	0	0	0	0	0	0	0	0	0
Total general al 31.12.15	5.140.993	6.549.066	3.779.522	50.291	(12.198)	0	7.948.630	3.387.808	667.136	3.052.779	0	0	1.002.165	6.946.465
Total ejercicio al 31.12.14	160.147	8.523	8.523	86.275	(2)	0	5.140.993	2.852.634	567.749	6.229	0	0	3.387.808	1.753.185

[Firma]
Comedor

[Firma]
Síndico

[Firma]
Vice Presidente

Estudio CPAN
Firmado a los efectos de identificación con
Instituto informo de fecha 29/03/2016





NEGOFIN S.A.E.C.A.
BALANCE GENERAL AL 31/12/15
 (En miles de Guaraníes)

ANEXO B

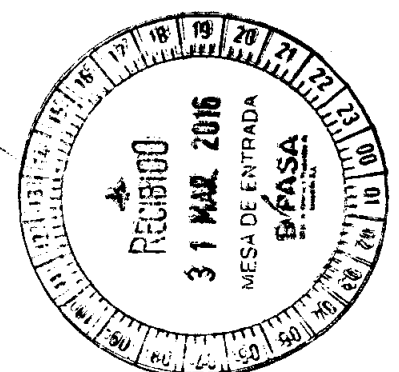
ACTIVOS INTANGIBLES

C U E N T A S	VALORES DE ORIGEN				AMORTIZACIONES				Neto Resultante
	Al inicio del periodo	Aumentos	Disminuciones	Al cierre del periodo	Acumuladas al inicio del periodo	Del periodo	Bejas	Acumuladas al cierre del periodo	
Valor Marca Negofin	0	0	0	0	0	0	0	0	0
Sistemas, Licencias y Software	1.256.508	177.208	0	1.433.716	606.833	358.429	0	965.262	468.454
Totales al 31.12.15	1.256.508	177.208	0	1.433.716	606.833	358.429	0	965.262	468.454
Totales al 31.12.14	991.180	265.328	0	1.256.508	292.706	314.127	0	606.953	649.675

[Signature]
Contador

[Signature]
Sustentado

[Signature]
Vice Presidente




Estudio CPAN
 Firmado a los efectos de identificación con
 el cecapto el día 24/03/2016

NEGOFIN S.A.E.C.A.
BALANCE GENERAL AL 31/12/15
 (En miles de Guaraníes)

ANEXO D

OTRAS INVERSIONES

Cuentas	Valor registrado 31/12/2015	Valor registrado 31/12/2014
Inversiones Corrientes		
<u>Depósitos a plazo</u>		
Banco xx S.A.	0	0
xx		0
xx		0
Subtotal	0	0
Provision		0
Subtotal	0	0
Inversiones no Corrientes		
<u>Otras Inversiones</u>	SIN MOVIMIENTO	
xx		
xx		
xx		
xx		
xx		
Subtotal	0	
Provision sobre xx		
Provisión sobre xx		
Provision Inversion xx		
Subtotal	-	-
Subtotal	0	0
Totales del ejercicio		



[Signature]
Contador

[Signature]
Síndico

[Signature]
Vice Presidente

Estudio CPAN
 Firmado a los efectos de identificación con
 el informe de fecha 27/03/2016

NEGOFIN S.A.E.C.A.
BALANCE GENERAL AL 31/12/15
 (En miles de Guaranies)

ANEXO E


PREVISIONES

RUBROS	Saldos al inicio 01/01/2015	Aumentos	Disminucion	Saldos al cierre 31/12/2015	Saldos al cierre 31/12/2014
<u>Deducidas del Activo</u>					
Sobre Préstamos	73.871.201	16.743.482	0	90.614.683	73.871.201
<u>Valores en Otras Empresas</u>		0	0		
		0	0		
	73.871.201	16.743.482	0	90.614.683	73.871.201
<u>Incluidas en el Pasivo</u>					
	0	0	0	0	0
Sub-total	0	0	0	0	0
Total del ejercicio	73.871.201	16.743.482	-	90.614.683	0
Total ejercicio anterior	6.289.923	67.581.278	-	0	73.871.201

[Signature]
Contador

[Signature]
Director

[Signature]
Vice Presidente



Estudio QPAN
 Firmado a los efectos de identificación con
 nuestro informe de fecha 29/03/2016

NEGOFIN S.A.E.C.A.

ANEXO F

BALANCE GENERAL AL 31/12/15
(En miles de Guaraníes)

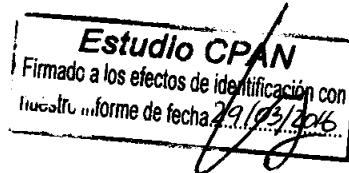

COSTO DE MERCADERIAS O PRODUCTOS VENDIDOS O
SERVICIOS PRESTADOS

DETALLE	Ejercicio Actual		Ejercicio Anterior	
I COSTO DE MERCADERIAS O PRODUCTOS VENDIDOS				
Existencias al Comienzo del Ejercicio:				
Mercaderías de reventa				
Compras y Costos de Producción del Ejercicio				
a) Compras	SIN MOVIMIENTO			
Diferencia de Inventario				
Resultado por Tenencia				
b) Devoluciones				
Existencia al cierre del Ejercicio				
Mercaderías de reventa				
II COSTO DE SERVICIOS PRESTADOS				
COSTO DE MERCADERIAS O PRODUCTOS VENDIDOS Y SERVICIOS PRESTADOS				
		0		0

[Signature]
Contador

[Signature]
Síndico

[Signature]
Vice Presidente



NEGOFIN S.A.E.C.A.

ANEXO G

BALANCE GENERAL AL 31/12/15

ACTIVOS Y PASIVOS EN MONEDA EXTRANJERA
(En miles de Guaraníes)

DETALLE	Moneda Extranjera		Cambio Vigente	Moneda Local	Moneda Local
	Clase	Monto		Monto 31/12/2015	Monto 31/12/2014
ACTIVO					
ACTIVOS CORRIENTES					
Disponible					
Fondo Dolares	US\$				
Bancos Caja de Ahorros	US\$				
Cientes	US\$				
xx a Recuperar	US\$				
TOTAL ACTIVO				0	0
PASIVOS CORRIENTES					
Proveedores	US\$				
	US\$				
	US\$				
TOTAL PASIVO				0	0


SIN MOVIMIENTO

[Signature]
Contador

[Signature]
Síndico

[Signature]
Vice Presidente

Estudio CPAN
Firmado a los efectos de identificación con
nuestro informe de fecha 24/03/2016



NEGOFIN S.A.E.C.A.
BALANCE GENERAL AL 31/12/15
 (En miles de Guaraníes)

ANEXO H



INFORMACION REQUERIDA SOBRE COSTOS Y GASTOS

RUBROS	Costos Financieros	Gastos de Administración	Gastos de Ventas	Otros Gastos	TOTALES	
					Totales Año 2015	Totales Año 2014
Intereses Pagados s/ Préstamos de Accionistas	853.193	0	0	0	853.193	7.762.493
Intereses Pagados s/ Préstamos Entidades Financieras	14.619.906	0	0	0	14.619.906	18.864.718
Remuneraciones de Administradores, Directores, Síndicos y Consejo de Vigilancia	0	7.943.794	0	0	7.943.794	6.511.523
Honorarios y Remuneraciones por servicios	0	5.759.041	1.038.223	0	6.797.264	2.534.665
Sueldos y Jornales	0	6.363.361	0	0	6.363.361	5.360.435
Contribuciones Sociales	0	1.127.552	0	0	1.127.552	930.928
Regalías y Honorarios por servicios técnicos	0	0	0	0	0	0
Gastos de publicidad y propaganda	0	19.357	0	0	19.357	12.116
Intereses, multas y recargos impositivos	0	0	0	0	0	1.127
Impuestos, tasas y contribuciones	0	7.524.028	0	0	7.524.028	11.513.540
Amortización bienes de uso	0	1.153.230	0	0	1.153.230	541.403
Amortización activos intangibles	0	358.428	0	0	358.428	314.127
Provisiones	0	16.743.482	0	0	16.743.482	67.560.918
Otros Gastos	2.359.572	10.115.835	64.204.537	0	76.679.944	63.676.829
Otros Gastos Bancarios	319.196	0	0	0	319.196	244.593
Total al 31/12/15	18.151.867	57.108.108	65.242.760	0	140.502.735	
Total al 31/12/14	26.917.206	100.544.222	58.367.947	0		185.829.375

[Firma]
Contador

[Firma]
Síndico

[Firma]
Vice Presidente




NEGOFIN S.A.E.C.A.


ANEXO I


BALANCE GENERAL AL 31/12/15



DATOS ESTADISTICOS

INDICADORES OPERATIVOS	Acumulado al Final del Ejercicio	
	Ejercicio Actual 31/12/2015	Ejercicio Anterior 31/12/2014
Cantidad de empleados	218	196
Cartera Activa	335.567.509	277.622.192
Cartera Pasiva	114.133.118	78.809.043
Intereses Devengados	8.483.999	7.091.190
Cantidad de Clientes	76.303	63.888
Tasa de Morosidad	8,36%	12,20%
Cartera Activa por Empleado	1.539.301	1.416.440
Clientes por empleados	350	326
Cantidad de Franquicias	8	10


Contador


Síndico


Vice Presidente



NEGOFIN S.A.E.C.A.

ANEXO J

BALANCE GENERAL AL 31/12/15


INDICES ECONOMICO - FINANCIEROS

INDICES	Acumulado al Fin del Ejercicio	
	Ejercicio actual 31/12/2015	Ejercicio Anterior 31/12/2014
Liquidez (1)	1,644	1,691
Endeudamiento (2)	1,262	1,222
Rentabilidad (3)	32,51%	35,50%


(1) Activo Corriente
Pasivo Corriente

(2) Total del Pasivo
Patrimonio Neto


(3) Resultado antes Impto
P. Neto menos Resultado
del periodo




Contador



Sindico



Vice Presidente



**DICTAMEN DE LOS AUDITORES INDEPENDIENTES**

AL Señor Presidente y Miembros del Directorio
NEGOFIN S.A.E.C.A.

Identificación de los Estados Financieros

Hemos auditado los estados financieros que se acompañan de **Negofin S.A.E.C.A.**, que comprenden el balance general al 31 de diciembre de 2015 y 2014, y los estados de resultados, de variación del patrimonio neto y de flujo de efectivo, por los años terminados en esas fechas, así como un resumen de políticas contables importantes y otras notas aclaratorias.

Responsabilidad de la administración por los estados financieros


La Administración de la sociedad es responsable de la preparación y presentación razonable de estos estados financieros de acuerdo con normas establecidas por la Comisión Nacional de Valores y normas Contables vigentes en Paraguay. Esta responsabilidad incluye: diseñar, implementar y mantener el control interno relevante a la preparación y presentación razonable de los estados financieros que estén libres de representaciones erróneas de importancia relativa, ya sea debidas a fraude o error; seleccionando y aplicando políticas contables apropiadas, y haciendo estimaciones contables que sean razonables en las circunstancias.

Responsabilidad del Auditor

Nuestra responsabilidad es expresar una opinión sobre estos estados financieros con base en nuestra auditoría. Condujimos nuestra auditoría de acuerdo con normas internacionales de auditoría y normas de auditoría vigentes en Paraguay, emitidas por el Consejo de Contadores Públicos del Paraguay y emitidas por la Comisión Nacional de Valores. Dichas normas requieren que cumplamos con requisitos éticos así como que planeemos y desempeñemos la auditoría para obtener seguridad razonable sobre si los estados financieros están libres de representación errónea de importancia relativa.

Una auditoría implica desempeñar procedimientos para obtener evidencias de auditoría sobre los montos y revelaciones en los estados financieros. Los procedimientos seleccionados dependen del juicio del auditor, incluyendo la evaluación de los riesgos de representación errónea de importancia relativa de los estados financieros, ya sea debida a fraude o a error. Al hacer esas evaluaciones del riesgo, el auditor considera el control interno vigente relevante a la preparación y presentación razonable de los estados financieros por la entidad, para diseñar los procedimientos de auditoría que sean apropiados en las circunstancias, pero no con el fin de expresar una opinión sobre la efectividad del control interno de la entidad. Una auditoría también incluye evaluar la propiedad de las políticas contables usadas y lo razonable de las estimaciones contables hechas por la administración, así como evaluar la presentación general de los estados financieros.

1





Creemos que la evidencia de auditoría que hemos obtenido es suficiente y apropiada para proporcionar una base para nuestra opinión de auditoría.

Opinión

En nuestra opinión, los estados financieros presentan razonablemente, respecto de todo lo importante, la posición financiera de **Negofin S.A.E.C.A.**, al 31 de diciembre de 2015, de su desempeño financiero, la variación de su patrimonio neto y sus flujos de efectivo por el año que terminó en esa fecha, de acuerdo con normas establecidas por la Comisión Nacional de Valores y normas contables vigentes en Paraguay.

Los estados financieros correspondientes al ejercicio cerrado el 31 de diciembre del 2014, que se presentan al solo efecto comparativo, fueron auditados por otros contadores independientes, quienes emitieron un dictamen sin salvedades en fecha 25 de Marzo del 2015.

Informe sobre otros requisitos legales y reguladores

En cumplimiento de disposiciones legales vigentes informamos lo siguiente:

- a) **Negofin S.A.E.C.A.** mantiene sus registros de acuerdo con lo establecido en la Ley 125/91, Ley 2421/04 y sus reglamentaciones.
- b) A la fecha del presente informe, la sociedad ha cumplido con los pagos y ha provisionado sus obligaciones impositivas relacionadas con el año finalizado el 31 de diciembre de 2015.
- c) Se ha dado cumplimiento a lo establecido en la Resolución General N° 20 que reglamenta el artículo 33 de la Ley 2421/04, no habiendo aspectos materiales impositivos que mencionar.

Asunción, Paraguay
29 de Marzo de 2016

CPAN – Contadores Públicos Asesores de Negocios
Registro N° F - 12

Antonio Miguel Galeano (Socio)
Matrícula N° C - 49

