



NEGOFIN S.A.E.C.A.


BALANCE O ESTADO DE SITUACION PATRIMONIAL AL 31/03/2015 COMPARATIVO CON EL PERIODO 2016
(En miles de guaranes)


ACTIVOS			PASIVOS		
ACTIVO CORRIENTE	31/03/2016	31/03/2015	PASIVO CORRIENTE	31/03/2016	31/03/2015
CIRCULANTE					
Disponibilidades (Nota 3)	14.428.128	6.909.204	Cuentas a Pagar (Nota 9)	1.364.984	669.532
Inversiones Temporarias (Anexo C)	0	0	Deudas Financieras a C. Plazo (Nota 10)	116.947.343	91.283.964
Créditos por Ventas corto plazo (Nota 4)	294.124.717	266.504.140	Remunerac. y Cargas Sociales (Nota 11)	504.283	405.844
Otros Créditos (Nota 5)	17.743.871	4.206.754	Cargas Fiscales a Pagar (Nota 12)	873.517	8.293.862
Bienes de Cambio	0	0	Dividendos a Pagar	0	0
Otros Activos (Nota 6)	172.574	682.057	Provisiones (Nota 13)	455.413	352.041
			Provisiones (Anexo E)	78.292.467	70.773.694
Total del Activo Corriente	326.469.290	278.302.155	Total del Pasivo Corriente	198.438.007	171.778.937
ACTIVO NO CORRIENTE			PASIVO NO CORRIENTE		
Otros Créditos	0	0	Cuentas a Pagar	0	0
Créditos por Ventas (Nota 4)	48.164.023	43.599.695	Deudas Financieras a L. Plazo (Nota 10)	300.000	0
Bienes de Cambio	0	0	Provisiones (Anexo E)	12.745.285	11.521.299
Inversiones Permanentes (Anexos C y D)	97.000	97.000	Total del Pasivo no Corriente	13.045.285	11.521.299
Bienes de Uso (Anexo A y Nota 7)	6.794.404	3.286.996			
Activos Intangibles (Anexo B y Nota 8)	927.880	604.703	Total del Pasivo	211.483.292	183.300.236
Otros Activos (Nota 6)	0	0			
Total del Activo no Corriente	55.983.307	47.588.394	PATRIMONIO NETO		
Total del Activo	382.452.597	325.890.549	Capital Social (Nota 14)	120.000.000	100.000.000
			Aportes para Futuro Aumento	884.126	0
			Reservas	6.119.227	4.141.773
			Resultados Acumulados	36.616.073	27.651.769
			Resultados del Ejercicio	7.349.879	10.796.771
			TOTAL PATRIMONIO NETO	170.969.305	142.590.313
			Total del Pasivo y Patrimonio Neto	382.452.597	325.890.549
CUENTAS DE CONTINGENCIAS Y DE ORDEN					
DEUDORAS			ACREEDORAS		
	31/03/2016	31/03/2015		31/03/2016	31/03/2015
Cuentas de Orden (Nota 15)	24.748.007	24.628.049	Cuentas de Orden (Nota 15)	24.748.007	24.628.049
TOTAL	24.748.007	24.628.049	TOTAL	24.748.007	24.628.049

Las notas y anexos que se acompañan son parte integrante de los estados financieros.


Contador


Auditor


Presidente



NEGOFIN S.A.E.C.A.


ESTADO DE RESULTADOS


(En miles de guaraníes)


Por el ejercicio finalizado el 31/03/2015 comparativo con el periodo 2016


	Ejercicio Finalizado el	
	<u>31/03/2016</u>	<u>31/03/2015</u>
Ventas Netas	2.284.039	1.974.538
Ingresos Varios	41.106.993	43.420.782
Costo Financiero (Anexo H)	4.410.326	5.011.115
Gastos de comercialización (Anexo H)	19.910.213	13.402.521
Gastos de administración (Anexo H)	10.849.137	14.952.508
Resultado de Inversiones Permanentes	0	0
Resultado Financiero y por Tenencia	0	0
Ganancia (Pérdida) Ordinaria	8.221.356	12.029.176
Resultados Extraordinarios	0	0
Impuesto a la Renta	871.476	1.232.405
Ganancia o Pérdida del Ejercicio	7.349.880	10.796.771

Las notas y los anexos que se acompañan son parte integrante de los estados contables


Contador


Síndico


Presidente




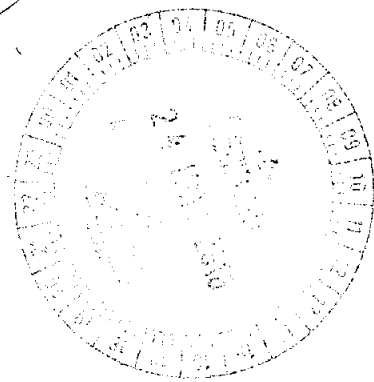



NEGOFIN S.A.E.C.A.
ESTADO DE EVOLUCION DEL PATRIMONIO NETO


Por el ejercicio finalizado el 31/03/16 comparativo con cifras del ejercicio anterior
(En miles de Guaraníes)

RUBROS	Ejercicio finalizado el								31/03/2016	31/03/2015	
	Aportes de los Socios				Total	Ganancias Reservadas		Total	Resultados no Asignados	Total del Patrimonio Neto	Total del Patrimonio Neto
	Capital Social	Primas de Emisión	Aportes no Capitalizados	Revaluos		Reserva Legal	Otras Reservas				
Saldos al inicio del ejercicio - Según estados contables del ejercicio anterior - Ajustes del saldo	100.000.000	0	0	0	100.000.000	3.708.760	433.013	4.141.773	38.448.540	142.590.313	76.941.683
Saldos Ajustados	100.000.000	0	0	0	100.000.000	3.708.760	433.013	4.141.773	38.448.540	142.590.313	76.941.683
Suscripción de acciones ordinarias	0	0	0	0	0	0	0	0	0	0	0
Clase votos valor nominal	0	0	0	0	0	0	0	0	0	0	0
Integración Acciones Ordinarias	0	0	0	0	0	0	0	0	0	0	933.637
Integración Acciones Preferidas	0	0	0	0	0	0	0	0	0	0	40.000.000
Distribución de resultados acumulados	20.000.000	0	884.126	0	20.884.126	0	0	0	-20.884.126	0	0
* Reserva Legal del ejercicio	0	0	0	0	0	1.927.162	0	1.927.162	0	1.927.162	1.455.356
* Otras Reservas	0	0	0	0	0	0	0	0	0	0	0
* Dividendos en Efectivo (o en especie)	0	0	0	0	0	0	0	0	-6.767.643	-6.767.643	-6.970.000
Revalúo	0	0	0	0	0	0	50.292	50.292	0	50.292	86.276
Desafectación de reservas	0	0	0	0	0	0	0	0	0	0	0
Aportes Irrevocables	0	0	0	0	0	0	0	0	0	0	0
Resultados Acumulados	0	0	0	0	0	0	0	0	36.616.073	36.616.073	27.651.769
Ganancia del Periodo según el estado de Resultados 2015	0	0	0	0	0	0	0	0	-10.796.771	-10.796.771	(8.305.179)
Ganancia del Periodo según el estado de Resultados 2016	0	0	0	0	0	0	0	0	7.349.879	7.349.879	10.796.771
Saldos al cierre del ejercicio 31.03.16	120.000.000	0	884.126	0	120.884.126	5.635.922	483.305	6.119.227	43.965.952	170.969.305	
Saldos al cierre del ejercicio 31.03.15	100.000.000	0	0	0	100.000.000	3.708.760	433.013	4.141.773	38.448.540		142.590.313


Contador




Síndico


Presidente

ANEXO II MODELOS DE ESTADOS CONTABLES BASICOS Y ANEXOS A LOS MISMOS SEGÚN
RESOLUCION N° 5/92 Método directo

NEGOFIN S.A.E.C.A.

ESTADO DE ORIGEN Y APLICACIÓN DE FONDOS

(En miles de guaraníes)

Por el ejercicio finalizado el 31/03/2016 comparativo con el ejercicio anterior

	Ejercicio Finalizado el	
	31/03/2016	31/03/2015
VARIACION DE FONDOS		
Fondos al inicio del ejercicio	6.909.204	9.074.158
Ajustes de ejercicios anteriores	0	0
Fondos ajustados al inicio del ejercicio	6.909.204	9.074.158
Aumento (Disminución) de fondos	7.518.923	-2.164.954
Fondos al cierre del ejercicio	14.428.127	6.909.204
CAUSAS DE VARIACION DE LOS FONDOS		
Ventas Cobradas	2.284.039	1.974.538
Intereses Cobrados	2.284.039	1.974.538
Menos: Egresos ordinarios pagados (Nota _)	-36.562.425	-30.544.569
Más: Otros ingresos ordinarios cobrados (Nota _)	41.106.993	43.420.782
Fondos originados (aplicados) en operaciones ordinarias	6.828.607	14.850.751
Integración acciones	0	933.637
Nuevas deudas corto plazo	25.951.436	1.530.278
Nuevas deudas a largo plazo	0	0
Otras causas de orígenes de fondos	25.951.436	2.463.915
Total de orígenes de fondos	32.780.043	17.314.666
Pago de deudas a corto plazo	-26.492.368	-17.642.094
Pagos a Proveedores	-26.492.368	-17.642.094
Pago anticipado de deudas a largo plazo	0	0
Pagos por adquisiciones de bienes de uso	-4.942.710	-1.811.039
Compra de propiedad, planta y equipo	-4.942.710	-1.811.039
Retiros de socios	6.767.643	6.970.000
Compras de inversiones permanentes	0	0
Otras causas de aplicaciones de fondos	12.941.601	6.943.513
Impuesto a la Renta	12.941.601	6.943.513
Aumento(disminución) de fondos	7.518.923	-2.164.954

Las Notas y Anexos que se acompañan son parte integrante de los estados contables

Comisario

Sindico

Presidente

NOTAS A LOS ESTADOS FINANCIEROS AL 31 DE MARZO DE 2016

NOTA 1 - ACTIVIDAD DE LA EMPRESA

La firma Negofin S.A.E.C.A., con domicilio legal en la ciudad de Asunción, Capital de la República del Paraguay.

La firma fue constituida por Escritura Pública N° 8 de fecha 01 de abril de 2005 pasada ante la Escribana Público, Sra. Lilia Irechi Ballasch Guerra, modificado por Escritura Pública N° 23 de fecha 25 de mayo de 2006, pasada ante la Escribana Publica Lilia Irechi Ballasch Guerra, inscrita en el Registro Público de Comercio bajo el N° 405, serie "C", folio N° 3555 del 24 de julio de 2006, modificado por Escritura N° 14 de fecha 5 de abril de 2010, inscripto en el Registro Público de Comercio bajo el N° 337, serie "D", folio N° 3511 de fecha 15 de abril de 2010, modificado por Escritura Pública N° 31 de fecha 20 de mayo de 2011, inscripto en el Registro Público de Comercio bajo el N° 261, serie "C", folio 2623 de fecha 10 de junio de 2011, modificado por Escritura Pública N° 70 de fecha 14 de octubre de 2011, , inscripto en el Registro Público de Comercio bajo el N° 1243, serie "F", folio 6723 y sgts. de fecha 20 de diciembre de 2011 todas pasadas ante la Escribana Publica Sra. Lilia Irechi Ballasch Guerra. Modificado por Escritura Pública N° 117 de fecha 27 de noviembre de 2014, inscrita en el Registro Público de Comercio bajo el N° 758, serie "E", folio 7869 y sgts en fecha 17 de diciembre de 2014 pasada ante la Escribana Katja Schulz Krong.

La actividad principal de la empresa lo constituye la Administración de cartera de préstamos para consumo y microcréditos.

Fue reconocida como S.A.E.C.A. por la Comisión Nacional de Valores, el 30 de octubre de 2012 mediante Resolución N°56/12.

NOTA 2 – RESUMEN DE LAS PRINCIPALES POLÍTICAS CONTABLES

A continuación se resumen las políticas de contabilidad más significativas aplicadas por la Sociedad:

a. Bases de contabilización

Los estados financieros se han preparado sobre la base de costos históricos, excepto para el caso de los saldos en moneda extranjera y bienes de uso según se explica en los punto **b.** y **d.** de la presente nota, y no reconocen en forma integral los efectos de la inflación en la situación patrimonial y financiera de la Sociedad, en los resultados de sus operaciones y en los cambios en su situación financiera, en atención a que la corrección monetaria no constituye una práctica contable de aceptación generalizada en el Paraguay.

De haberse aplicado una corrección monetaria integral de los estados financieros, podrían haber surgido diferencias en la presentación de la situación patrimonial y financiera de la Sociedad, en los resultados de sus operaciones y en los cambios en su situación financiera al 31 de marzo de 2016. Según el índice general de precios del consumo publicado por el Banco Central del Paraguay, la inflación acumulada del año 2016 fue de 2.6%.



Luis Bareiro
Contador



José Jara Manzoni
Auditor



Gustavo Borgognon
Presidente

A partir del ejercicio iniciado el 01/01/2014, la operativa de nuestra empresa en el momento de la Compra de Créditos vía cesión de créditos es reconocer como ingreso el descuento obtenido, y sobre dicho ingreso se tributa IRACIS.

b. Moneda extranjera

Los activos y pasivos en moneda extranjera se encuentran valuados a los tipos de cambio vigentes a la fecha del balance general (G 5.618,75 y G 5.638,67) por US\$ 1 tipo comprador y vendedor respectivamente al 31 de marzo de 2016.

Las diferencias de cambio originadas por fluctuaciones en los tipos de cambio producidos entre las fechas de concertación de las operaciones y su liquidación o valuación al cierre del período, son reconocidas en resultados.

c. Activo fijo

Los bienes de uso incorporados hasta el ejercicio anterior se exponen a su costo de adquisición revaluado menos la correspondiente depreciación acumulada. El incremento neto por revaluación se acredita a la cuenta patrimonial reserva de revalúo.

La depreciación es calculada por el método de línea recta, a partir del año siguiente al de la incorporación del bien al activo fijo, aplicando tasas anuales suficientes para extinguir los valores de los mismos al final de su vida útil estimada. Ver nota 7.


d. Provisiones para Deudores de Dudoso Cobro

La Empresa constituye provisiones para deudores de dudoso cobro conforme a los siguientes criterios:


CATEGORIA	CONSUMO	MICROEMPRESAS	PORCENTAJE
1	= o > 60 días	= o > 60 días	0%
2	>60 hasta 90 días	>60 hasta 90 días	5%
3	>90 hasta 150 días	>90 hasta 120 días	25%
4	>150 hasta 180 días	>120 hasta 150 días	50%
5	>180 hasta 270 días	>150 hasta 180 días	75%
6	> 270 días	> 180 días	100%

Así mismo se constituyen provisiones por el importe correspondientes a los descuentos obtenidos en la compra de Créditos vía cesión de créditos.


Al cierre del ejercicio el valor provisionado asciende a miles de G. 91.037.752



Luis Bareiro
Contador



José Jara Manzoni
Sindico



Gustavo Borgognon
Presidente

NOTA 3 - DISPONIBILIDADES

El saldo de las disponibilidades se compone al 31 de marzo es como sigue:
Las cuentas de disponibilidades han sido conciliadas periódicamente y los saldos expuestos representan los fondos disponibles en efectivo y en cuentas bancarias al cierre del ejercicio.

Concepto	2.016 G.	2.015 G.
Caja	2.615.527	211.628
Efectivo Cajas	2.613.527	209.628
Fondo Fijo	2.000	2.000
Recaudaciones a Depositar	1.011.424	1.015.255
Valores	1.000.000	1.000.000
Cheques Propios	11.424	15.255
Bancos	10.801.177	5.682.321
Banco Continental Cta. Cte.	745.687	811.139
Caja Ahorro Financiera El Comercio	6.034.092	49.600
Banco Regional Cta. Cte. Pronet	49.257	0
BBVA Cta. Cte	1.577.730	1.832.722
Banco Sudameris Cta Cte.	128.270	374.637
Banco Regional S.A. Cta Cte.	53.016	43.685
Banco Itaú Cta. Cte	118.493	69.809
Financiera Rio Cta.Cte	973.255	1.898.954
Vision Banco Cta.Cte	708.238	429.111
Banco Atlas Cta.Cte	9.926	4.502
Tu Financiera Cta. Ahorro	127.710	108.598
Banco HSBC SA	182.184	41.552
Bancop S.A Cta Cte	72.661	4.880
Financiera Solar	0	13.131
Banco Amambay Cta Cte	20.657	0
Total... Disponibilidades	14.428.128	6.909.204


NOTA 4 – CRÉDITOS

La composición de las cuentas por cobrar al 31 de marzo es la siguiente:


Concepto (montos en miles de guaraníes)	2.016 G.	2.015 G.
Corriente		
Préstamos Otorgados		
Préstamos a Cobrar Vigentes	294.124.717	266.504.140
Total ... Créditos	294.124.717	266.504.140



Luis Bareiro
Contador



José Jara Manzoni
Síndico



Gustavo Borgognon
Presidente

No Corriente

Préstamos Otorgados

Préstamos a Cobrar Vigentes	47.880.768	43.384.395
Créditos Vencidos Documentados	283.254	215.301
Total ... Créditos	48.164.023	43.599.695

NOTA 5 – OTROS CRÉDITOS

La composición de Otros Créditos al 31 de marzo es la siguiente:

Concepto (montos en miles de guaraníes)	<u>2.016</u> G.	<u>2.015</u> G.
Deudores Varios	3.882.054	3.972.819
Bosamaz Regularizadora por Varios	20.858	14.755
Bosamaz Regularizadora Desembolsos	23.165	0
Luna Regularizadora	66.389	70.204
Luna Regularizadora Desembolsos	0	0
Cuentas a Cobrar Financiera Pyo. Jsa	0	0
Cuentas a Cobrar NEXO SAECA	3.160.955	2.025.765
Cuentas a Cobrar ZAE II	40.309	0
Cuentas a Cobrar Bosamaz Dec. Pmos Empleados	19.900	0
Meta Group	0	41.500
Avanti Group Regularizadora	0	1.171
Cuentas a Cobrar a Franquicias	9.507	406.177
Cuenta a Cobrar Zae	3.188	1.106
Cuenta a Cobrar Parametro	9.773	4.200
Cuenta a Cobrar Covica	2.190	1.370
Cuenta a recuperar del Seguro	773	773
Cuenta a Cobrar Aupar	14.466	0
Cuenta a Cobrar Luar	5.585	0
Cuentas a Cobrar Pronet	433.868	1.371.818
Descuentos a aplicar Empleados	11.972	2.683
Luar Regularizadora	36.012	31.298
Cuentas a Cobrar Lunna SA	23.145	0
Cuentas a Cobrar a Funcionarios y Directivos	8.941.012	17.352
Adelantos Directores	8.905.245	0
Uniformes a Descontar a Empleados	20.267	636
Adelantos a Rendir Funcionarios	15.500	16.716
Anticipos	4.652.949	11.866
Anticipo Impuesto a la Renta	4.652.949	0
Anticipo por comisiones Parametro - MEC	0	11.866
Crédito Fiscal	267.856	204.717
IVA Crédito 10%	267.856	204.717
Total Otros Créditos	17.743.871	4.206.754


Luis Bareiro
Contador


José Jara Manzoni
Sindico


Gustavo Borgognon
Presidente

NOTA 6 – OTROS ACTIVOS

La composición de Otros Activos al 31 de marzo es la siguiente:

Concepto (montos en miles de guaraníes)	<u>2.016</u> G.	<u>2.015</u> G.
Gastos no Devengados	36.862	23.745
Seguros Pagados por Adelantado	36.862	23.745
Garantía Tigo	0	0
Garantías	48.987	32.807
Garantía de Alquiler	24.688	24.688
Garantía ANDE	22.231	6.051
Garantía Tigo	2.068	2.068
Créditos Diversos	86.725	625.505
Bienes Recibidos en Dación de Pago	23.766	23.766
Diversos	62.959	601.739
Total... Otros Activos	<u>172.574</u>	<u>682.057</u>



NOTA 7 – BIENES DE USO

Los bienes de uso de la sociedad están compuestos de la siguiente manera:

Concepto (montos en miles de guaraníes)	<u>2.016</u> G.	<u>2.015</u> G.
Bienes en Operación	8.026.603	6.825.324
Muebles	1.111.044	1.201.662
Equipos de Informática	1.239.397	1.104.470
Máquinas y Equipos	206.721	882.810
Rodados	0	0
Instalaciones	352.319	545.425
Mejoras en Propiedad de Terceros	5.117.123	3.090.956
Depreciación Acumulada	-1.232.199	-3.538.328
Depreciaciones Acumuladas	-1.232.199	-3.538.328
Total... Propiedad, Planta y Equipos	<u>6.794.404</u>	<u>3.286.996</u>

NOTA 8 – ACTIVOS INTANGIBLES

Los Activos Intangibles al 31 de marzo eran de:

Concepto (montos en miles de guaraníes)	<u>2016</u> G.	<u>2015</u> G.
Gastos de Desarrollo		
Sistemas, Licencias y Equipos Informáticos	1.451.221	1.290.068
Gastos de Desarrollo	554.987	0
Amortización acumulada	-1.078.328	-685.364
Total... Intangibles	<u>927.880</u>	<u>604.704</u>
Luis Bareiro Contador	 José Jara Manzoni Sindico	 Gustavo Borgognon Presidente

NOTA 9 – CUENTAS A PAGAR


Las cuentas a pagar de la Sociedad se componen como sigue:


Concepto (montos en miles de guaraníes)	<u>2.016</u> G.	<u>2.015</u> G.
Cuentas a Pagar		
Cuentas a Pagar a Entidades	645.884	448.400
Seguros a Pagar	18.978	12.903
V.C.A Cuentas Varias a Pagar	148.243	48.741
V.C.A. Dep. no confirm a imput a cta de clientes	33.082	24.266
VCA Cuotas a Cobradas a devolver a Clientes	103.274	61.851
Proveedores a Pagar	415.524	73.371
Total... Cuentas a Pagar	<u>1.364.984</u>	<u>669.532</u>


NOTA 10 – DEUDAS FINANCIERAS

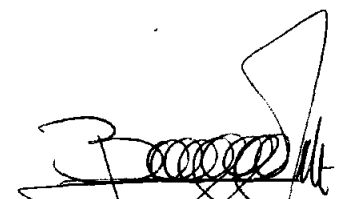
Las deudas financieras de la sociedad se componen como sigue:

Concepto (montos en miles de guaraníes)	<u>2.016</u> G.	<u>2.015</u> G.
Documentos a Pagar	9.493.200	20.468.013
Préstamos de Accionistas	0	10.069.813
Documentos a pagar	9.493.200	10.398.200
Porción circulante de préstamos a largo plazo	106.867.959	70.241.710
Capital a Pagar Bancos y Otras Entidades	106.867.959	70.241.710
Interés a Devengar	586.184	574.241
Rendimientos a Pagar-Bancos y Otras Entidades	5.167.160	2.618.657
Rendimientos a Dev.Bcos. y Otras Entidades	-4.671.269	-2.374.185
Intereses a Pagar a Accionistas	0	151.047
Intereses a devengar s/ Doc. a pagar	90.294	178.722
Total... Préstamos Financieros	<u>116.947.343</u>	<u>91.283.964</u>
No Corriente		
Documentos a Pagar	300.000	0
Documentos a pagar	300.000	0
Total... Préstamos Financieros	<u>300.000</u>	<u>0</u>




Luis Bareiro
Contador


José Jara Manzeni
Sindico


Gustavo Borgognon
Presidente

NOTA 11 – REMUNERACIONES Y CARGAS SOCIALES

Las remuneraciones y cargas sociales de la Sociedad se componen como sigue:

Concepto (montos en miles de guaraníes)	<u>2.016</u> G.	<u>2.015</u> G.
Para pago de planes de beneficios a empleados	317.945	267.855
Sueldos a Pagar	120.380	95.552
Comisiones a Pagar	16.750	40.704
Aguinaldos a Pagar	151.519	124.252
Descuentos a funcionarios para aplicar	29.296	7.347
Aportes y Retenciones a pagar	186.339	137.990
IPS a Pagar	186.339	137.990
Total... Remuneraciones y Cargas sociales	<u>504.283</u>	<u>405.844</u>

NOTA 12 – CARGAS FISCALES A PAGAR

Las cargas fiscales a pagar de la Sociedad se componen como sigue:

Concepto (montos en miles de guaraníes)	<u>2.016</u> G.	<u>2.015</u> G.
Provisiones	871.476	8.288.653
Dirección General de Recaudaciones	871.476	8.288.653
IVA a Pagar	0	0
IVA Débito 5%	0	0
IVA Débito 10%	0	0
Retenciones de Impuestos	2.041	0
Retenciones Iva	738	0
Retenciones Renta	1.303	0
Total... Cargas Fiscales a Pagar	<u>873.517</u>	<u>8.288.653</u>

NOTA 13 – PROVISIONES

Las provisiones de la Sociedad se componen como sigue:

Concepto (montos en miles de guaraníes)	<u>2.016</u> G.	<u>2.015</u> G.
Otras Provisiones		
Provisiones	0	44.615
Prov. Para Activ. Administ. Negofin	1.790	0
Provisiones y Retenciones Franquicias	375.671	247.912
Provisión Pagos Adicionales	69.553	59.513
Provisiones y Retenciones Marcas	8.399	0
Total... Provisiones	<u>455.413</u>	<u>352.041</u>

Luis Bareiro
Contador

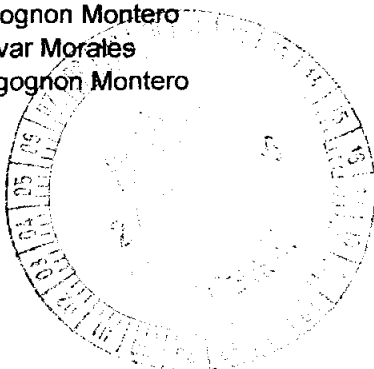
José Jara Manzoni
Síndico

Gustavo Borgagnon
Presidente

NOTA 14 – PATRIMONIO NETO

El capital autorizado e integrado de la Sociedad asciende al 31 de marzo de 2016 a G. 120.000.000.000, representado por 100.000 acciones de valor nominal de G. 1.000.000 cada una.

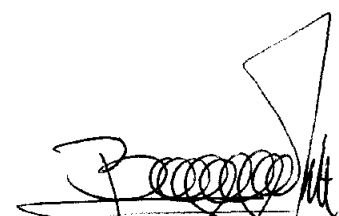
Accionistas (montos en miles de guaraníes)	Acciones 2.016	% de Particip.	Acciones 2.015	% de Particip.
Gustavo Luis Borgognon Montero	18.000.000	15,00%	10.800.000	10,80%
Miguel Dario Zaldivar Morales	0	0,00%	12.900.000	12,90%
Vector SA	21.500.000	17,92%	0	0,00%
Eduardo Jose Borgognon Montero	10.500.000	8,75%	6.300.000	6,30%
Fernando Andrés Berdichevsky Sborovsky	700.000	0,58%	700.000	0,70%
Gladys T. Montero de Borgognon	0	0,00%	400.000	0,40%
Juan Marcelo Monti	400.000	0,33%	0	0,00%
Luis Alberto Lima Morra	1.260.000	1,05%	1.260.000	1,26%
Eduardo Jose Borgognon Montero	940.000	0,78%	940.000	0,94%
Benicia Ríos Portillo	200.000	0,17%	200.000	0,20%
Miguel Dario Zaldivar Morales	1.200.000	1,00%	1.200.000	1,20%
Rodrigo G. Callizo López Moreira	365.000	0,30%	365.000	0,37%
Federico Callizo Nicora	135.000	0,11%	135.000	0,14%
Gabriel Taboada	400.000	0,33%	400.000	0,40%
Carlos Alberto Knapps	2.410.000	2,01%	2.410.000	2,41%
Guillermo Néstor Sosa Arrúa	200.000	0,17%	200.000	0,20%
Luis Sebastián Aguilera Burró	200.000	0,17%	200.000	0,20%
Oscar Enrique Grisetti Ruiz Díaz	0	0,00%	70.000	0,07%
Venancio Ríos Portillo	70.000	0,06%	0	0,00%
Venancio Ríos Portillo	200.000	0,17%	200.000	0,20%
Rubén Cirilo Etienne Fernández	220.000	0,18%	220.000	0,22%
Negofin SAECA	1.000.000	0,83%	1.000.000	1,00%
Emmanuel Friedman Sosa	3.750.000	3,13%	3.750.000	3,75%
Fabrizio Bibolini R.	1.950.000	1,63%	1.950.000	1,95%
Juan Carlos Canese	14.400.000	12,00%	14.400.000	14,40%
Gustavo Luis Borgognon Montero	15.000.000	12,50%	15.000.000	15,00%
Miguel Dario Zaldivar Morales	17.000.000	14,17%	17.000.000	17,00%
Eduardo Jose Borgognon Montero	8.000.000	6,67%	8.000.000	8,00%
	120.000.000	100,00%	100.000.000	100,00%




Luis Bareiro
Contador



José Jara Manzoni
Síndico



Gustavo Borgognon
Presidente

NOTA 15 – CUENTAS DE CONTINGENCIA Y DE ORDEN

La composición de las cuentas de orden es la siguiente:

Concepto (montos en miles de guaraníes)	2.016 G.	2.015 G.
Cuentas de Orden		
Cartera en Garantía Fideicomiso Visión - BBVA	20.428.441	20.308.483
Banco Continental Documentos de Custodia	1.564.030	1.564.030
Banco Sudameris Documentos en Garantía	2.755.536	2.755.536
Total... Cuentas de Orden	24.748.007	24.628.049

NOTA 16 – TRANSACCIONES CON PARTES RELACIONADAS

Las transacciones (en miles) con partes relacionadas son las siguientes:

Concepto (montos en miles de guaraníes)	Saldo Deudor G.	Saldo Acreedor G.
Aupar SA	0	118.934
Avanti Group SA	0	52.128
Bosamaz SA	23.165	0
Covica SA	0	45.076
Luar SA	36.012	0
Lunna SA	66.389	0
Parametro SA	0	62.144
ZAE SA	0	84.297
	125.566	362.578

El saldo deudor de las cuentas con partes corresponde a los cobros de cuotas de préstamos realizados por las franquicias. El saldo acreedor corresponde a las compras de cartera a las franquicias al 31/03/2016

NEGOFIN S.A.E.C.A. no Desembolsa Créditos, sino compra los Créditos concedidos por las empresas franquiciadas vía Cesión de Créditos

Las empresas franquiciadas actualmente son: Bosamaz S.A., ZAE S.A., Parámetro S.A., Aupar S.A., Lunna Emprendimientos S.A., Covica SA, Avanti SA. y Luar SA. Todas estas empresas se dedican exclusivamente a otorgar préstamos con capital propio en base a las políticas y procedimientos definidos por NEGOFIN S.A.E.C.A.

La relación de NEGOFIN S.A.E.C.A. con las empresas franquiciadas se ha formalizado a través de la empresa Franquicias Credi Ágil S.A. cuyos accionistas son las empresas franquiciadas que conforman hoy día el sistema Credi Ágil.


Luis Bareiro
Contador


José Lara Manzoni
Síndico


Gustavo Borgognon
Presidente

NOTA 17 – CONTINGENCIAS Y COMPROMISOS

Al 31 de marzo de 2016 no existen situaciones contingentes, ni reclamos en la generación de obligaciones para la Sociedad adicionales a las que se presentan en estos estados financieros.

NOTA 18 - HECHOS POSTERIORES

Entre la fecha de cierre del ejercicio y la fecha de preparación de estos estados financieros, no han ocurrido hechos significativos de carácter financiero o de otra índole que afecten la situación patrimonial o financiera o los resultados de la Sociedad al 31 de marzo de 2016.



Luis Bareiro
Contador



José Jara Manzoni
Síndico



Gustavo Borgognon
Presidente



NEGOFIN S.A.E.C.A.

BALANCE GENERAL AL 31/03/16
(En miles de Guaraníes)

ANEXO A

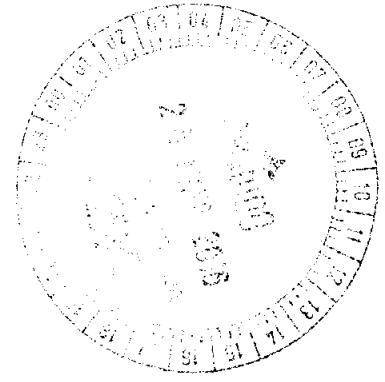
BIENES DE USO

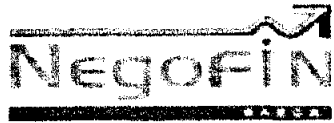
Cuentas	VALORES DE ORIGEN					Saldo al 31/03/2016	DEPRECIACIONES					Saldo al 31/03/2016	Neto Resultante
	Saldo al 31/03/2015	Altas	Bajas	Revalúo	Ajustes		Saldo al 31/03/2015	Altas	Bajas	Revalúo	Ajustes		
Bienes sujetos a depreciación													
Muebles y Utiles	1.201.662	657.022	760.079	12.439	0	1.111.044	388.321	168.627	512.983	0	0	43.965	1.067.079
Equipos de Informática	1.104.471	125.103	0	11.459	(1.636)	1.239.397	751.890	150.426	0	0	0	902.316	337.081
Maquinas y Equipos	882.810	55.769	744.314	12.531	(75)	206.721	490.833	71.396	490.419	0	0	71.810	134.911
Rodados	0	0	0	0	0	0	0	0	0	0	0	0	0
Instalaciones	545.424	210.630	407.111	3.374	0	352.317	324.508	75.631	323.201	0	0	76.938	275.379
Mejoras en Propiedad de Terceros	3.090.956	3.894.186	1.868.019	0	0	5.117.123	1.582.775	293.440	1.739.046	0	0	137.169	4.979.954
Sub -Total	6.825.323	4.942.710	3.779.523	39.803	(1.711)	8.026.602	3.538.327	759.520	3.065.649	0	0	1.232.198	6.794.404
Bienes no sujetos a depreciación													
Terrenos	0	0	0	0	0	0	0	0	0	0	0	0	0
Sub -Total	0	0	0	0	0	0	0	0	0	0	0	0	0
Total general al 31.03.16	6.825.323	4.942.710	3.779.523	39.803	(1.711)	8.026.602	3.538.327	759.520	3.065.649	0	0	1.232.198	6.794.404
Total ejercicio al 31.03.15	4.936.532	1.811.039	8.523	64.407	21.868	6.825.323	2.978.386	566.170	6.229	0	0	3.538.327	3.286.996

[Signature]
Contador

[Signature]
Síndico

[Signature]
Presidente







NEGOFIN S.A.E.C.A.
BALANCE GENERAL AL 31/03/16
 (En miles de Guaranies)


ANEXO B


ACTIVOS INTANGIBLES

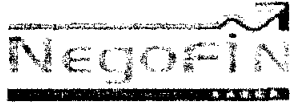
CUENTAS	VALORES DE ORIGEN				AMORTIZACIONES				Neto Resultante
	Al inicio del periodo	Aumentos	Disminuciones	Al cierre del periodo	Acumuladas al inicio del periodo	Del periodo	Bajas	Acumuladas al cierre del periodo	
Valor Marca Negofin	0	0	0	0	0	0	0	0	0
Sistemas, Licencias y Software	1.290.068	161.153	0	1.451.221	685.365	358.277	0	1.043.642	407.579
Gastos de Desarrollo	0	554.987	0	554.987	0	34.686	0	34.686	520.301
Totales al 31.03.16	1.290.068	716.140	0	2.006.208	685.365	392.963	0	1.078.328	927.880
Totales al 31.03.15	1.023.430	266.638	0	1.290.068	354.655	330.710	0	685.365	604.703


 Contador


 Síndico


 Presidente






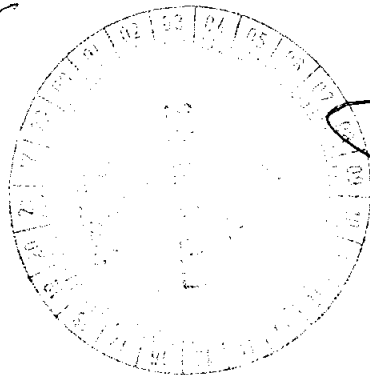
NEGOFIN S.A.E.C.A.


ANEXO C


BALANCE GENERAL AL 31/03/16
 (En miles de Guaraníes)
 INVERSIONES, ACCIONES, DEBENTURES Y OTROS TITULOS EMITIDOS EN SERIE
 PARTICIPACION EN OTRAS SOCIEDADES

Denominación y características de los valores Emisor	Clase	Valor Nominal Unitario	Cantidad	Valor Nominal Total	Valor Patrimonial Proporc.	Valor de Libros	Valor de Cotización	Información sobre el Emisor					
								% de Participación	Actividad Principal	Capital	Según Último Balance		
											Resultado	Patrimonio Neto	
Inversiones temporarias													
Totales ejercicio actual	SIN MOVIMIENTO												
Total ejercicio anterior													
Inversiones Permanentes													
Negofin Cobranzas S.A.	Acciones	1.000	97	97.000		97.000	-	97,00	Gestión de Cobranzas	100.000	(14.107)	25.893	
			97	97.000		97.000	-	97,00					
			-	-		-		0,00					
Previsión s/ inversiones permanentes													
Totales ejercicio actual						97.000							
Total ejercicio anterior						0							


 Contador




 Síndico


 Presidente

NEGOFIN S.A.E.C.A.
BALANCE GENERAL AL 31/03/16
(En miles de Guaranies)

ANEXO D

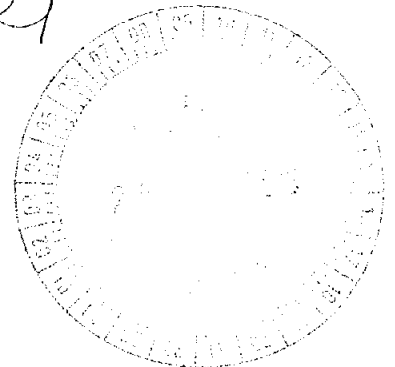
OTRAS INVERSIONES

CUENTAS	Valor registrado 31/03/2016	Valor registrado 31/03/2015
Inversiones Corrientes		
<u>Depósitos a plazo</u>		
Banco xx S.A.	0	0
xx	0	0
xx	0	0
Subtotal	0	0
Prevision		0
Subtotal	0	0
Inversiones no Corrientes		
<u>Otras Inversiones</u>	SIN MOVIMIENTO	
xx		
xx		
xx		
xx		
xx		
Subtotal	0	0
Prevision sobre xx		
Prevision sobre xx		
Prevision Inversion xx		
Subtotal	-	-
Subtotal	0	0
Totales del ejercicio		0


Contador


Síndico


Presidente




NEGOFIN S.A.E.C.A.
BALANCE GENERAL AL 31/03/16
(En miles de Guaranies)


ANEXO E

PREVISIONES


RUBROS	Saldos al inicio 31/03/2015	Aumentos	Disminucion	Saldos al cierre 31/03/2016	Saldos al cierre 31/03/2015
<u>Deducidas del Activo</u>					
Sobre Préstamos	82.294.993	8.742.760	0	91.037.753	82.294.993
<u>Valores en Otras Empresas</u>		0	0		
		0	0		
	82.294.993	8.742.760	0	91.037.753	82.294.993
<u>Incluidas en el Pasivo</u>					
	0	0	0	0	0
Sub-total	0	0	0	0	0
Total del ejercicio	82.294.993	8.742.760	-	91.037.753	0
Total ejercicio anterior	67.957.073	14.337.920	-	82.294.993	



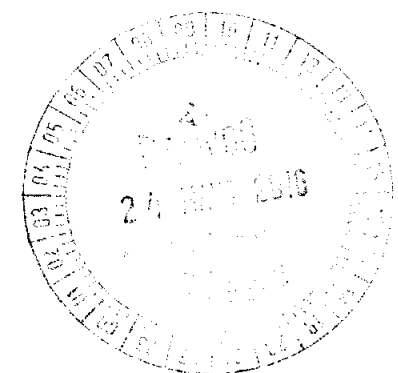
Contador



Síndico



Presidente




NEGOFIN S.A.E.C.A.


ANEXO F


BALANCE GENERAL AL 31/03/16
(En miles de Guaraníes)

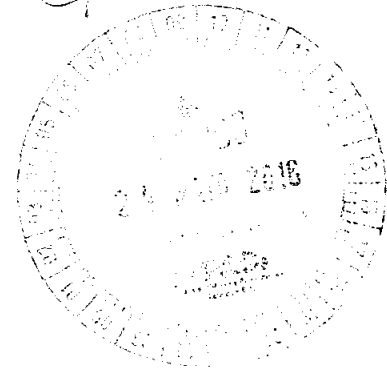
**COSTO DE MERCADERIAS O PRODUCTOS VENDIDOS O
SERVICIOS PRESTADOS**

DETALLE	Ejercicio Actual		Ejercicio Anterior	
I. COSTO DE MERCADERIAS O PRODUCTOS VENDIDOS				
Existencias al Comienzo del Ejercicio:				
Mercaderías de reventa				
Compras y Costos de Producción del Ejercicio				
a) Compras	SIN MOVIMIENTO			
Diferencia de Inventario				
Resultado por Tenencia				
b) Devoluciones				
Existencia al cierre del Ejercicio				
Mercaderías de reventa				
II. COSTO DE SERVICIOS PRESTADOS				
COSTO DE MERCADERIAS O PRODUCTOS VENDIDOS Y SERVICIOS PRESTADOS				
		0		0


Contador


Auditor


Presidente



NEGOFIN S.A.E.C.A.


ANEXO G


BALANCE GENERAL AL 31/03/16


ACTIVOS Y PASIVOS EN MONEDA EXTRANJERA
(En miles de Guaraníes)

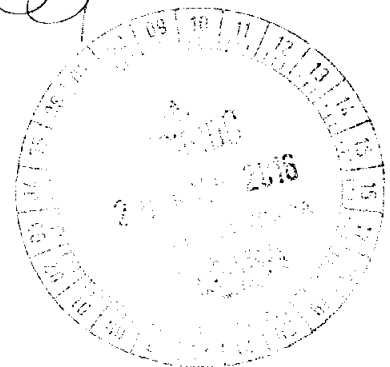
DETALLE	Moneda Extranjera		Cambio Vigente	Moneda Local	Moneda Local
	Clase	Monto		Monto 31/03/2016	Monto 31/03/2015
ACTIVO					
ACTIVOS CORRIENTES					
Disponible					
Fondo Dolares	US\$				
Bancos Caja de Ahorros	US\$				
Clientes	US\$				
xx a Recuperar	US\$				
	US\$				
	US\$				
TOTAL ACTIVO				0	0
PASIVOS CORRIENTES					
Proveedores	US\$				
	US\$				
	US\$				
	US\$				
TOTAL PASIVO				0	0

SIN MOVIMIENTO


Contador


Sindico


Presidente




NEGOFIN S.A.E.C.A.
BALANCE GENERAL AL 31/03/16
 (En miles de Guaraníes)


ANEXO H


INFORMACION REQUERIDA SOBRE COSTOS Y GASTOS

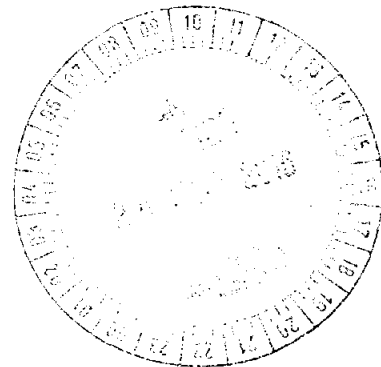
RUBROS	Costos Financieros	Gastos de Administración	Gastos de Ventas	Otros Gastos	TOTALES	
					Totales Año 2016	Totales Año 2015
Intereses Pagados s/ Préstamos de Accionistas	0	0	0	0	0	493.798
Intereses Pagados s/ Préstamos Entidades Financieras	4.331.554	0	0	0	4.331.554	4.454.716
Remuneraciones de Administradores, Directores, Síndicos y Consejo de Vigilancia	0	2.878.231	0	0	2.878.231	2.093.571
Honorarios y Remuneraciones por servicios	0	2.473.657	165.576	0	2.639.233	864.193
Sueldos y Jornales	0	2.037.298	0	0	2.037.298	1.489.306
Contribuciones Sociales	0	356.492	0	0	356.492	268.685
Regalias y Honorarios por servicios técnicos	0	0	0	0	0	0
Gastos de publicidad y propaganda	0	521	0	0	521	3.188
Intereses, multas y recargos impositivos	0	0	0	0	0	0
Impuestos, tasas y contribuciones (*)	0	1.779.571	0	0	1.779.571	1.737.871
Amortización bienes de uso	0	230.034	0	0	230.034	150.519
Amortización activos intangibles	0	113.066	0	0	113.066	78.532
Previsiones	0	423.069	0	0	423.069	8.423.791
Otros Gastos	0	1.429.195	19.744.116	0	21.173.311	14.477.778
Otros Gastos Bancarios	78.772	0	0	0	78.772	62.601
Total al 31/03/16	4.410.326	11.721.134	19.909.692	0	36.041.152	
Total al 31/03/15	5.011.115	16.184.913	13.402.521	0		34.598.549

(*) Incluye el importe correspondiente al Impuesto a la Renta del periodo informado.-


 Contador


 Síndico


 Presidente



NEGOFIN S.A.E.C.A.


ANEXO I


BALANCE GENERAL AL 31/03/16


DATOS ESTADISTICOS

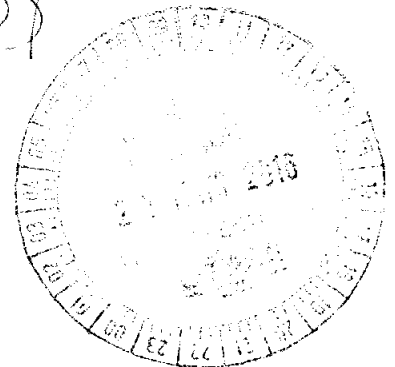
INDICADORES OPERATIVOS	Acumulado al Final del Ejercicio	
	Ejercicio Actual 31/03/2016	Ejercicio Anterior 31/03/2015
Cantidad de empleados	226	169
Cartera Activa	342.288.740	310.103.835
Cartera Pasiva	117.247.343	91.283.964
Intereses Devengados	2.284.039	1.974.538
Cantidad de Clientes	79.592	66.303
Tasa de Morosidad	9,60%	7,43%
Cartera Activa por Empleado	1.514.552	1.834.934
Clientes por empleados	352	392
Cantidad de Franquicias	8	10

* Tasa de morosidad corresponde a operaciones con atrasos mayores a 60 días.-


Contador


Síndico


Presidente



NEGOFIN S.A.E.C.A.

ANEXO J

BALANCE GENERAL AL 31/03/16


INDICES ECONOMICO - FINANCIEROS

INDICES	Acumulado al Fin del Ejercicio	
	Ejercicio actual 31/03/2016	Ejercicio Anterior 31/03/2015
Liquidez (1)	1,645	1,620
Endeudamiento (2)	1,237	1,286
Rentabilidad (3)	5,02%	9,13%


(1) Activo Corriente
Pasivo Corriente

(2) Total del Pasivo
Patrimonio Neto


(3) Resultado antes Impto
P.Netos menos Resultado
del periodo



Contador



Sindico



Presidente



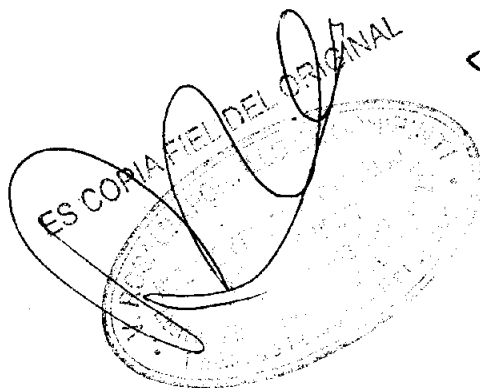
Asunción, 7 de Mayo de 2016


Señores
Directores y Accionistas de NEGOFIN S.A.E.C.A.
Presente


En mi carácter de Síndico Titular de la firma, he procedido a la revisión de los Estados Contables de NEGOFIN S.A.E.C.A., compuesto por el Balance General, Cuadro de Ganancias y Pérdidas, Notas a los Estados Contables, Anexos, Estado de Variación del Patrimonio Neto y el Estado de de Origen y Aplicación de Fondos y sus respectivas documentaciones de respaldo, al 31 de marzo de 2016.

Del análisis realizado de acuerdo a las Normas de Contabilidad Generalmente Aceptadas y Normas Legales e Impositivas vigentes, me permito concluir que los Estados Contables de NEGOFIN S.A.E.C.A. reflejan razonablemente la situación económica y financiera de la misma a dicha fecha, por lo cual recomiendo su aprobación.

Sin otro particular, me despido con la mayor consideración.




JOSE JARA MANZONI
Síndico Titular



ACTA DE DIRECTORIO N° 170

En la ciudad de Asunción, capital de la República del Paraguay a los nueve días del mes de mayo del año dos mil dieciséis, siendo las trece horas, se reúnen en el local social los miembros del Directorio de NEGOFIN S.A.E.C.A.. Asisten el Presidente del Directorio, Lic. Gustavo Luis Borgognon, el Vicepresidente Sr. Mateo Zaldivar, el Director Titular Sr. Eduardo Borgognon, como asimismo el Síndico Titular Lic. José Jara Manzoni para tratar el siguiente:

ORDEN DEL DIA

- 1- LECTURA DEL ACTA ANTERIOR.
- 2- ESTUDIO Y CONSIDERACION DEL BALANCE GENERAL, CUADRO DE GANANCIAS Y PERDIDAS, NOTAS A LOS ESTADOS CONTABLES, ANEXOS, ESTADO DE VARIACION DEL PATRIMONIO NETO Y EL ESTADO DE ORIGEN Y APLICACIÓN DE FONDOS AL 31/03/16.


El presidente del Directorio, el Sr. Gustavo Borgognon, da la bienvenida a los Señores Miembros del Directorio y se procede a tratar el Orden del Día.


Leída el acta anterior, la misma es aprobada sin modificación alguna, pasándose posteriormente a tratar el segundo punto del orden del día.


El presidente del Directorio, Sr. Gustavo Borgognon, manifiesta que el motivo de la sesión es el estudio del Balance General, Cuadro de Ganancias y Pérdidas, Notas a los Estados Contables, Anexos, Estado de Variación del Patrimonio Neto y el Estado de Origen y Aplicación de Fondos cerrado el 31 de marzo de 2016.


Luego del análisis y consideración de todas las documentaciones presentadas, el Directorio resuelve aprobar por unanimidad el Balance General, Cuentas de Ganancias y Pérdidas, las Notas a los Estados Contables, Anexos, Estado de Variación del Patrimonio Neto y el Estado de Origen y Aplicación de Fondos al 31 de marzo de 2016.


No habiendo otro punto que tratar se da por terminada la sesión siendo las quince horas.



MATEO N. ZALDIVAR
 Vice Presidente

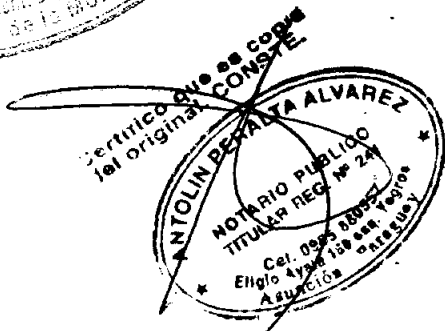

JOSE JARA MANZONI
 Síndico Titular


GUSTAVO LUIS BORGOGNON
 Presidente


EDUARDO BORGOGNON
 Director




 RECIBIDA
 24 MAYO 2016
 MESA DE ENTRADA


 Verificado que es copia del original
ANTOLIN DEVALTA ALVAREZ
 NOTARIO PUBLICO
 TITULAR REG N° 241
 Cel. 0993 889927
 El día 4 y en la ciudad de Asunción