




NEGOFIN S.A.E.C.A.


BALANCE O ESTADO DE SITUACION PATRIMONIAL AL 30 06 2016 COMPARATIVO CON EL PERIODO 2015
(En miles de guaranes)


ACTIVOS			PASIVOS		
ACTIVO CORRIENTE	30/06/2016	30/06/2015	PASIVO CORRIENTE	30/06/2016	30/06/2015
CIRCULANTE					
Disponibilidades (Nota 3)	16.786.259	7.887.964	Cuentas a Pagar (Nota 9)	8.130.095	686.470
Inversiones Temporarias (Anexo C)	0	0	Deudas Financieras a C. Plazo(Nota 10)	125.225.305	105.614.936
Créditos por Ventas corto plazo (Nota 4)	314.493.231	279.164.508	Remunerac. y Cargas Sociales (Nota 11)	908.655	654.334
Otros Créditos (Nota 5)	20.566.348	7.385.329	Cargas Fiscales a Pagar (Nota 12)	1.475.315	2.044.926
Bienes de Cambio	0	0	Dividendos a Pagar	36.616.072	6.767.644
Otros Activos (Nota 6)	151.250	582.939	Provisiones (Nota 13)	592.915	429.168
			Provisiones (Anexo E)	84.464.942	73.555.694
Total del Activo Corriente	351.997.088	295.020.740	Total del Pasivo Corriente	257.413.299	189.753.172
ACTIVO NO CORRIENTE					
Otros Créditos	0	0	PASIVO NO CORRIENTE		
Créditos por Ventas (Nota 4)	51.542.511	45.701.909	Cuentas a Pagar	0	0
Bienes de Cambio	0	0	Deudas Financieras a L.Plazo (Nota 10)	0	0
Inversiones Permanentes (Anexos C y D)	97.000	97.000	Provisiones (Anexo E)	13.750.107	11.974.183
Bienes de Uso (Anexo A y Nota 7)	6.810.789	6.013.260	Total del Pasivo no Corriente	13.750.107	11.974.183
Activos Intangibles (Anexo B y Nota 8)	828.825	526.172	Total del Pasivo	271.163.406	201.727.355
Otros Activos (Nota 6)	23.766	0	PATRIMONIO NETO		
Total del Activo no Corriente	59.302.891	52.338.341	Capital Social (Nota 14)	120.000.000	100.000.000
			Aportes para Futuro Aumento	884.126	20.884.126
Total del Activo	411.299.979	347.359.081	Reservas	6.119.227	4.141.773
			Resultados Acumulados	0	0
			Resultados del Ejercicio	13.133.220	20.605.827
			TOTAL PATRIMONIO NETO	140.136.573	145.631.726
			Total del Pasivo y Patrimonio Neto	411.299.979	347.359.081

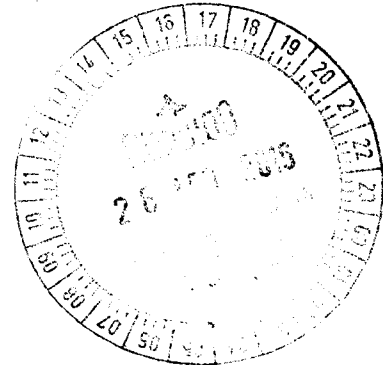
CUENTAS DE CONTINGENCIAS Y DE ORDEN					
DEUDORAS			ACREEDORAS		
	30/06/2016	30/06/2015		30/06/2016	30/06/2015
Cuentas de Orden (Nota 15)	24.748.007	24.628.049	Cuentas de Orden (Nota 15)	24.748.007	24.628.049
TOTAL	24.748.007	24.628.049	TOTAL	24.748.007	24.628.049

Las notas y anexos que se acompañan son parte integrante de los estados financieros.


Contador


Sindico


Vice Presidente





NEGOFIN S.A.E.C.A.


ESTADO DE RESULTADOS


(En miles de guaraníes)


Por el ejercicio finalizado el 30/06/2016 comparativo con el periodo 2015

	Ejercicio Finalizado el	
	<u>30/06/2016</u>	<u>30/06/2015</u>
Ventas Netas	4.622.945	4.121.140
Ingresos Varios	90.930.989	84.298.176
Costo Financiero (Anexo H)	9.516.521	9.532.838
Gastos de comercialización (Anexo H)	42.317.612	29.855.693
Gastos de administración (Anexo H)	29.114.200	26.388.730
Resultado de Inversiones Permanentes	0	0
Resultado Financiero y por Tenencia	0	0
Ganancia (Pérdida) Ordinaria	14.605.601	22.642.055
Resultados Extraordinarios	0	0
Impuesto a la Renta	1.472.381	2.036.228
Ganancia o Pérdida del Ejercicio	13.133.220	20.605.827

Las notas y los anexos que se acompañan son parte integrante de los estados contables


Contador


Auditor


Vice Presidente





NEGOFIN S.A.E.C.A.
ESTADO DE EVOLUCION DEL PATRIMONIO NETO

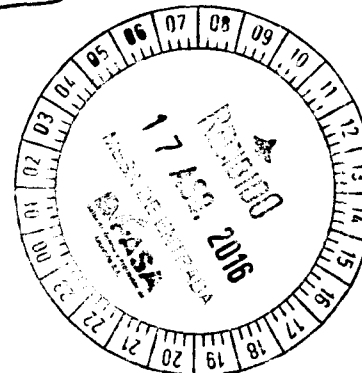
Por el ejercicio finalizado el 30/06/16 comparativo con cifras del ejercicio anterior
(En miles de Guaraníes)

RUBROS	Aportes de los Socios				Total	Ganancias Reservadas		Ejercicio finalizado el		30/06/2016	30/06/2015
	Capital Social	Primas de Emisión	Aportes no Capitalizados	Revaluos		Reserva Legal	Otras Reservas	Total	Resultados no Asignados	Total del Patrimonio Neto	Total del Patrimonio Neto
Saldos al inicio del ejercicio											
- Según estados contables del ejercicio anterior	100.000.000	0	20.884.126	0	120.884.126	3.708.760	433.013	4.141.773	20.605.827	145.631.726	76.329.200
- Ajustes del saldo											
Saldos Ajustados	100.000.000	0	20.884.126	0	120.884.126	3.708.760	433.013	4.141.773	20.605.827	145.631.726	76.329.200
Suscripción de acciones ordinarias											
Aportes a Integrar	0	0	0	0	0	0	0	0	0	0	20.884.126
Integración de Acciones Ordinarias	20.000.000	0	(20.000.000)	0	0	0	0	0	0	0	933.637
Integración de Acciones Preferidas	0	0	0	0	0	0	0	0	0	0	40.000.000
Distribución de resultado acumulados	0	0	0	0	0	0	0	0	0	0	0
* Reserva Legal del ejercicio	0	0	0	0	0	1.927.162	0	1.927.162	0	1.927.162	1.455.357
* Otras Reservas	0	0	0	0	0	0	0	0	0	0	0
* Dividendos en Efectivo (o en especie)	0	0	0	0	0	0	0	0	0	0	0
Revalúo	0	0	0	0	0	0	50.292	50.292	0	50.292	86.276
Desafectación de reservas	0	0	0	0	0	0	0	0	0	0	0
Aportes Irrevocables	0	0	0	0	0	0	0	0	0	0	0
Resultados Acumulados	0	0	0	0	0	0	0	0	0	0	0
Ganancia del Período según el estado de Resultados 2015	0	0	0	0	0	0	0	0	(20.605.827)	(20.605.827)	(14.662.697)
Ganancia del Período según el estado de Resultados 2016	0	0	0	0	0	0	0	0	13.133.220	13.133.220	20.605.827
Saldos al cierre del ejercicio 30/06/2016	130.000.000	0	884.126	0	120.884.126	5.635.922	483.305	6.119.227	13.133.220	140.136.573	
Saldos al cierre del ejercicio 30/06/2015	100.000.000	0	20.884.126	0	120.884.126	3.708.760	433.013	4.141.773	20.605.827		145.631.726

Contador

Sindico

Vice Presidente





ANEXO II MODELOS DE ESTADOS CONTABLES BASICOS Y ANEXOS A LOS MISMOS SEGÚN
RESOLUCION N° 5/92

Método directo

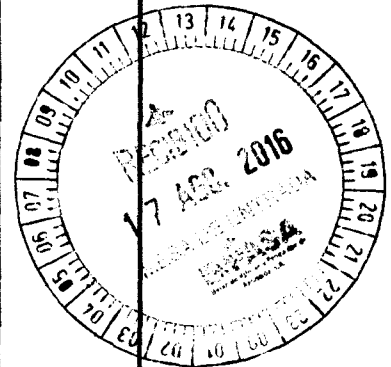
NEGOFIN S.A.E.C.A.

ESTADO DE ORIGEN Y APLICACIÓN DE FONDOS

(En miles de guaraníes)

Por el ejercicio finalizado el 30/06/2016 comparativo con el ejercicio anterior

	Ejercicio Finalizado el	
	30/06/2016	30/06/2015
VARIACION DE FONDOS		
Fondos al inicio del ejercicio	7.887.964	6.189.849
Ajustes de ejercicios anteriores	0	0
Fondos ajustados al inicio del ejercicio	7.887.964	6.189.849
Aumento (Disminución) de fondos	8.898.295	1.698.115
Fondos al cierre del ejercicio	16.786.259	7.887.964
CAUSAS DE VARIACION DE LOS FONDOS		
Ventas Cobradas	4.622.945	4.121.140
Intereses Cobrados	4.622.945	4.121.140
Menos: Egresos ordinarios (Nota)	-75.226.598	-60.643.442
Más: Otros ingresos ordinarios (Nota)	90.930.989	84.298.176
Fondos originados (aplicados) en operaciones ordinarias	20.327.336	27.775.874
Integración acciones	0	933.637
Nuevas deudas corto plazo	19.489.757	8.155.099
Nuevas deudas a largo plazo	0	0
Otras causas de orígenes de fondos	19.489.757	9.088.736
Total de orígenes de fondos	39.817.093	36.864.610
Pago de deudas a corto plazo	-17.479.771	-16.909.523
Pagos a Proveedores	-17.479.771	-16.909.523
Pago anticipado de deudas a largo plazo	0	0
Pagos por adquisiciones de bienes de uso	-2.308.680	-4.656.244
Compra de propiedad, planta y equipo	-2.308.680	-4.656.244
Retiros de socios	-6.767.644	-6.970.000
Compras de inversiones permanentes	0	0
Otras causas de aplicaciones de fondos	-4.362.703	-6.630.728
Impuesto a la Renta	-4.362.703	-6.630.728
Aumento(disminución) de fondos	8.898.295	1.698.115



Las Notas y Anexos que se acompañan son parte integrante de los estados contables

Contador

Sindico

Vice Presidente

NOTAS A LOS ESTADOS FINANCIEROS AL 30 DE JUNIO DE 2016

NOTA 1 - ACTIVIDAD DE LA EMPRESA

La firma Negofin S.A.E.C.A., con domicilio legal en la ciudad de Asunción, Capital de la República del Paraguay.

La firma fue constituida por Escritura Pública N° 8 de fecha 01 de abril de 2005 pasada ante la Escribana Público, Sra. Lilia Irechi Ballasch Guerra, modificado por Escritura Pública N° 23 de fecha 25 de mayo de 2006, pasada ante la Escribana Publica Lilia Irechi Ballasch Guerra, inscrita en el Registro Público de Comercio bajo el N° 405, serie "C", folio N° 3555 del 24 de julio de 2006, modificado por Escritura N° 14 de fecha 5 de abril de 2010, inscripto en el Registro Público de Comercio bajo el N° 337, serie "D", folio N° 3511 de fecha 15 de abril de 2010, modificado por Escritura Pública N° 31 de fecha 20 de mayo de 2011, inscripto en el Registro Público de Comercio bajo el N° 261, serie "C", folio 2623 de fecha 10 de junio de 2011, modificado por Escritura Pública N° 70 de fecha 14 de octubre de 2011, inscripto en el Registro Público de Comercio bajo el N° 1243, serie "F", folio 6723 y sgts. de fecha 20 de diciembre de 2011 todas pasadas ante la Escribana Publica Sra. Lilia Irechi Ballasch Guerra. Modificado por Escritura Pública N° 117 de fecha 27 de noviembre de 2014, inscrita en el Registro Público de Comercio bajo el N° 758, serie "E", folio 7869 y sgts en fecha 17 de diciembre de 2014 pasada ante la Escribana Katja Schulz Krong.

La actividad principal de la empresa lo constituye la Administración de cartera de préstamos para consumo y microcréditos.

Fue reconocida como S.A.E.C.A. por la Comisión Nacional de Valores, el 30 de octubre de 2012 mediante Resolución N°56/12.

NOTA 2 – RESUMEN DE LAS PRINCIPALES POLÍTICAS CONTABLES


A continuación se resumen las políticas de contabilidad más significativas aplicadas por la Sociedad:

a. Bases de contabilización

Los estados financieros se han preparado sobre la base de costos históricos, excepto para el caso de los saldos en moneda extranjera y bienes de uso según se explica en los puntos b. y d. de la presente nota, y no reconocen en forma integral los efectos de la inflación en la situación patrimonial y financiera de la Sociedad, en los resultados de sus operaciones y en los cambios en su situación financiera, en atención a que la corrección monetaria no constituye una práctica contable de aceptación generalizada en el Paraguay.

De haberse aplicado una corrección monetaria integral de los estados financieros, podrían haber surgido diferencias en la presentación de la situación patrimonial y financiera de la Sociedad, en los resultados de sus operaciones y en los cambios en su situación financiera al 30 de junio de 2016. Según el índice general de precios del consumo publicado por el Banco Central del Paraguay, la inflación acumulada del año


Luis Bareiro
Contador


José María Manzoni
Síndico


Mateo Zaldivar
Vice Presidente

2016 fue de 3 % por encima del 1,4% verificado en el mismo periodo del año anterior.

A partir del ejercicio iniciado el 01/01/2014, la operativa de nuestra empresa en el momento de la Compra de Créditos vía cesión de créditos es reconocer como ingreso el descuento obtenido, y sobre dicho ingreso se tributa IRACIS.

b. Moneda extranjera

Los activos y pasivos en moneda extranjera se encuentran valuados a los tipos de cambio vigentes a la fecha del balance general (G 5.580,00 y G 5.597,92) por US\$ 1 tipo comprador y vendedor respectivamente al 30 de junio de 2016.

Las diferencias de cambio originadas por fluctuaciones en los tipos de cambio producidos entre las fechas de concertación de las operaciones y su liquidación o valuación al cierre del período, son reconocidas en resultados.

c. Activo fijo

Los bienes de uso incorporados hasta el ejercicio anterior se exponen a su costo de adquisición revaluado menos la correspondiente depreciación acumulada. El incremento neto por revaluación se acredita a la cuenta patrimonial reserva de revalúo.

La depreciación es calculada por el método de línea recta, a partir del año siguiente al de la incorporación del bien al activo fijo, aplicando tasas anuales suficientes para extinguir los valores de los mismos al final de su vida útil estimada. Ver nota 7.

d. Provisiones para Deudores de Dudoso Cobro

La Empresa constituye provisiones para deudores de dudoso cobro conforme a los siguientes criterios:




CATEGORIA	CONSUMO	MICROEMPRESAS	PORCENTAJE
1	= o > 60 días	= o > 60 días	0%
2	>60 hasta 90 días	>60 hasta 90 días	5%
3	>90 hasta 150 días	>90 hasta 120 días	25%
4	>150 hasta 180 días	>120 hasta 150 días	50%
5	>180 hasta 270 días	>150 hasta 180 días	75%
6	> 270 días	> 180 días	100%

Así mismo se constituyen provisiones por el importe correspondientes a los descuentos obtenidos en la compra de Créditos vía cesión de créditos.

Al cierre del ejercicio el valor provisionado asciende a miles de G. 98.215.049


Luis Bareiro
Contador


José Jara Manzoni
Síndico

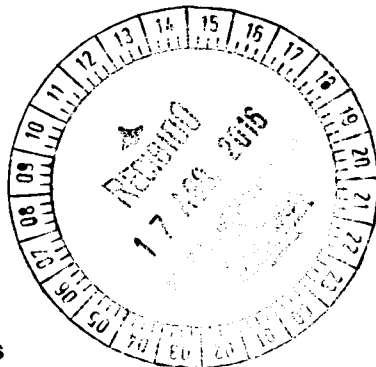

Mateo Zaldivar
Vice Presidente

NOTA 3 - DISPONIBILIDADES


El saldo de las disponibilidades se compone al 30 de junio es como sigue:

Las cuentas de disponibilidades han sido conciliadas periódicamente y los saldos expuestos representan los fondos disponibles en efectivo y en cuentas bancarias al cierre del ejercicio.

Concepto (Montos en miles de guaraníes)	jun-16 G.	jun-15 G.
DISPONIBILIDADES	3	
Caja	8.219	10.895
Efectivo	6.219	8.895
Fondo Fijo	2.000	2.000
Recaudaciones a Depositar	1.025.975	1.032.649
Valores en Tesorería	1.000.000	1.002.394
Cheques Propios	25.975	30.255
Valores en Transito	0	0
Bancos	15.752.065	6.844.420
Financiera El Comercio	7.251.857	22.979
Banco Regional	5.563	0
Banco Continental S.A.E.C.A.	1.660.252	1.432.544
Banco Itapua SAECA	2.303	0
Banco BBVA	5.470.249	1.995.982
Banco Sudameris	220.204	320.821
Banco Itaú	941	0
Banco Regional S.A.	39.315	2.576.465
Vision Banco SAECA	325	0
Financiera Rio	290.887	95.140
Vision Banco SAECA	304.809	230.268
Banco Atlas	4.222	4.717
Tu Financiera	61.213	20.558
Banco GNB	161.366	41.711
Bancop SA	99.221	103.237
Financiera Solar	161.550	0
Banco Amambay	17.789	0
Total ... Disponibilidades	16.786.259	7.887.964




Luis Bareiro
Contador


José Jara Manzoni
Síndico


Mateo Zaldivar
Vice Presidente

NOTA 4 – CRÉDITOS

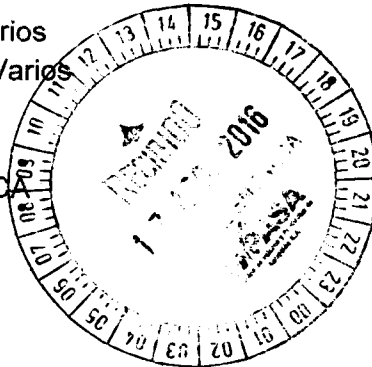
La composición de las cuentas por cobrar al 30 de junio es la siguiente:

Concepto (Montos en miles de guaraníes)	<u>jun-16</u> G.	<u>jun-15</u> G.
Corriente	4	
Préstamos Otorgados		
Préstamos a Cobrar Terceros	314.493.231	279.164.508
Total ... Créditos Corriente	<u>314.493.231</u>	<u>279.164.508</u>
No Corriente		
Préstamos Otorgados		
Préstamos a Cobrar Vigente	51.196.572	45.445.385
Créditos Vencidos	345.939	256.524
Total ... Créditos No Corriente	<u>51.542.511</u>	<u>45.701.909</u>

NOTA 5 – OTROS CRÉDITOS

La composición de Otros Créditos al 30 de junio es la siguiente:

Concepto (Montos en miles de guaraníes)	<u>jun-16</u> G.	<u>jun-15</u> G.
Deudores Varios	5	
Bosamaz a cobrar por serv. varios	2.401.819	4.648.372
Bosamaz Regularizadora por Varios	28.646	15.223
Parámetro Regularizadora	75.128	0
Luna Regularizadora	0	59.373
Cuentas a Cobrar NEXO SAECA	0	82.025
Brisa Regularizadora	1.676.354	2.458.815
Cuenta a Cobrar ZAE II	0	15.164
Cuentas a Cobrar Bosamaz	14.896	0
Cuentas a Cobrar Franquicias	10.690	0
Cuentas a Recuperar del Seguro	9.507	404.995
Cuentas a Cobrar ZAE	773	773
Cuentas a Cobrar Covica	17.342	0
Cuentas a Cobrar Parámetro	506	0
Cuentas a Cobrar Aupar	3.308	2.394
Cuentas a Cobrar Luar	20.016	0
Cuentas a Cobrar Pronet	5.540	0
Descuentos a aplicar Empleados	436.079	1.531.958
Luar Regularizadora	21.111	5.734
Luis Bareiro Contador	52.310	43.716
José Jara Manzoni Síndico		
Mateo Zaldivar Vice Presidente		

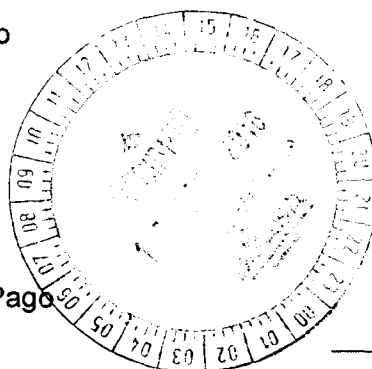


Cuentas a Cobrar Lunna	8.614	0
Cuentas a Cobrar Parámetro	21.000	28.200
Cuentas a Cobrar a Funcionarios y Directivos	13.087.898	11.847
Uniformes a Descontar a Empleados	12.488	57
Adelantos a Rendir Funcionarios	15.000	11.790
Préstamos a Accionistas	13.060.410	0
Créditos Fiscales	254.717	383.722
IVA Crédito 10%	254.717	383.722
Anticipos	164.767	10.717
Adelanto a Rendir Proveedores	24.230	4.784
Anticipo por Comisiones Parámetro - MEC	0	5.933
Anticipo de Comisiones - Walton Capital SA	140.537	0
Anticipo Impuesto a la Renta	4.657.147	2.330.672
Anticipo Impuesto a la Renta	4.657.147	2.330.672
Total Otros Créditos	<u>20.566.348</u>	<u>7.385.329</u>


NOTA 6 – OTROS ACTIVOS

La composición de Otros Activos al 30 de junio es la siguiente:

Concepto	jun-16	jun-15
(Montos en miles de guaraníes)	G.	G.
	6	
OTROS ACTIVOS CORRIENTE		
Gastos no devengados	23.962	12.636
Seguros Pagados por Adelantado	23.962	12.636
Garantías	54.238	32.807
Garantía de Alquiler	24.688	24.688
Garantía ANDE	22.231	6.051
Garantía Tigo	2.068	2.068
Garantías Equipos Informaticos	5.251	0
Créditos Diversos	73.050	537.495
Bienes Recibidos en Dación de Pago	0	23.766
Diversos	73.050	513.729
Total ... Otros Activos	<u>151.250</u>	<u>582.939</u>




Luis Bafeiro
Contador


José Jara Manzoni
Síndico


Mateo Zaldivar
Vice Presidente

OTROS ACTIVOS NO CORRIENTE

Créditos Diversos	23.766	0
Bienes Recibidos en Dación de Pago	23.766	0
Total ... Otros Activos	23.766	0

NOTA 7 – BIENES DE USO

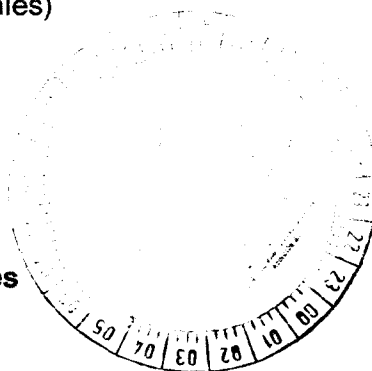
Los bienes de uso de la sociedad están compuestos de la siguiente manera:

Concepto (Montos en miles de guaraníes)	jun-16 G.	jun-15 G.
Bienes en Operación	7 8.273.022	9.702.107
Muebles	1.130.773	1.202.460
Equipos de Informática	1.438.697	1.127.043
Máquinas y Equipos	212.292	882.810
Rodados	0	0
Instalaciones	352.319	545.425
Mejoras en Propiedad de Terceros	5.138.941	5.944.368
Menos Depreciaciones Acumuladas	-1.462.233	-3.688.847
Depreciaciones Acumuladas	-1.462.233	-3.688.847
Total ... Propiedad, Planta y Equipo	6.810.789	6.013.260

NOTA 8 – ACTIVOS INTANGIBLES

Los Activos Intangibles al 30 de junio eran de:

Concepto (Montos en miles de guaraníes)	jun-16 G.	jun-15 G.
Gastos de desarrollo	2.020.219	1.290.068
Licencia de Sistemas	1.465.231	1.290.068
Gastos de Desarrollo	554.987	0
Amortización acumulada	-1.191.394	-763.896
Amortización acumulada	-1.191.394	-763.896
Total ... Activos Intangibles	828.825	526.172



Luis Bareiro
Contador

José Jara Manzoni
Síndico

Mateo Zaldivar
Vice Presidente

NOTA 9 – CUENTAS A PAGAR

Las cuentas a pagar de la Sociedad se componen como sigue:

Concepto (Montos en miles de guaraníes)	jun-16 G.	jun-15 G.
	9	
Acreeedores Varios		
Cuentas a Pagar a Entidades	860.736	378.972
Seguros a Pagar	3.231	4.301
Proveedores a Pagar	562.820	141.583
V.C.A Cuentas Varias a Pagar	6.549.816	60.649
V.C.A. Dep. no confirm a imput a cta de clientes	153.491	100.965
Total ... Cuentas a Pagar	8.130.095	686.470

NOTA 10 – DEUDAS FINANCIERAS

Las deudas financieras de la sociedad se componen como sigue:

Concepto (Montos en miles de guaraníes)	jun-16 G.	jun-15 G.
	10	
Corrientes		
Sobregiros en cuenta corriente	0	142.024
Documentos a pagar	12.193.200	14.666.502
Préstamos de Accionistas	0	1.873.302
Doc. A Pagar s/ Prestamos de Terceros	12.193.200	12.793.200
Porción circulante de préstamos a largo plazo	112.334.329	90.229.245
Capital a Pagar Bancos y Otras Entidades	112.334.329	90.229.245
Intereses Devengados	697.776	577.164
Rendimientos a Pagar-Bancos y Otras Entidades	5.631.328	3.472.908
Rendimientos a Dev.Bcos. y Otras Entidades	-5.087.183	-3.033.330
Intereses a Pagar a Accionistas	0	28.100
Interes s/ Doc a Pagar Prestamos de Terceros	153.631	109.487
Total ... Préstamos Financieros	125.225.305	105.614.935



Luis Bareiro
Contador



José Lara Manzoni
Síndico



Mateo Zaldívar
Vice Presidente

NOTA 11 – REMUNERACIONES Y CARGAS SOCIALES

Las remuneraciones y cargas sociales de la Sociedad se componen como sigue:

Concepto (Montos en miles de guaraníes)	jun-16 G.	jun-15 G.
	11	
Para pago de planes de beneficios a empleados	668.206	511.496
Sueldos a Pagar	282.262	215.507
Comisiones a Pagar	35.900	34.883
Aguinaldos a Pagar	342.094	246.642
Descuentos a funcionarios para aplicar	7.951	10.185
Liquidación de Haberes a pagar	0	4.279
Aportes y Retenciones a pagar	240.449	142.838
IPS a Pagar	240.449	142.838
Total Remuneraciones y Cargas Social	908.655	654.334

NOTA 12 – CARGAS FISCALES A PAGAR

Las cargas fiscales a pagar de la Sociedad se componen como sigue:

Concepto (Montos en miles de guaraníes)	jun-16 G.	jun-15 G.
	12	
PROVISIONES	1.475.315	2.044.926
Dirección General de Recaudaciones	1.475.315	2.044.926
Total... Cargas Fiscales a pagar	1.475.315	2.044.926

NOTA 13 – PROVISIONES

Las Provisiones de la Sociedad se componen como sigue:

Concepto (Montos en miles de guaraníes)	jun-16 G.	jun-15 G.
Otras Provisiones	592.915	429.168
Provisiones	165.786	121.239
Provisiones y Retenciones Franchicias	427.130	307.929
Total ... Provisiones	592.915	429.168



Luis Bareiro
Contador



José Jara Manzoni
Sindico



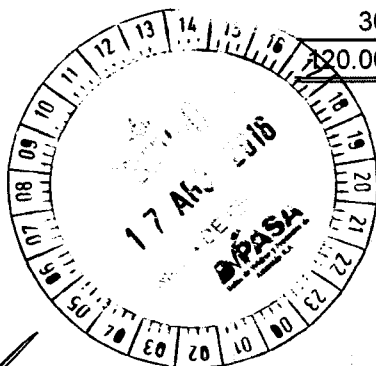
Mateo Zaldivar
Vice Presidente

NOTA 14 – PATRIMONIO NETO

El Capital autorizado e integrado de la Sociedad asciende al 30 de junio de 2016 a G. 120.000.000.000, representado por 120.000 acciones de valor nominal de G. 1.000.000 cada una.

La composición accionaria (en miles de G.), es como sigue:

Accionistas	Acciones 2.016	% de Particip.	Acciones 2.015	% de Particip.
(montos en miles de guaraníes)				
Gustavo Luis Borgognon Montero	18.000.000	15,00%	10.800.000	10,80%
Vector SA	21.500.000	17,92%	12.900.000	12,90%
Eduardo José Borgognon Montero	10.500.000	8,75%	6.300.000	6,30%
Fernando Andrés Berdichevsky Sborovsky	700.000	0,58%	700.000	0,70%
Juan Marcelo Monti	400.000	0,33%	0	0,00%
Gladys T. Montero de Borgognon	0	0,00%	400.000	0,40%
Luis Alberto Lima Morra	1.260.000	1,05%	1.260.000	1,26%
Eduardo José Borgognon Montero	940.000	0,78%	940.000	0,94%
Benicia Ríos Portillo	200.000	0,17%	200.000	0,20%
Miguel Darío Zaldívar Morales	1.200.000	1,00%	1.200.000	1,20%
Rodrigo G. Callizo López Moreira	365.000	0,30%	365.000	0,37%
Federico Callizo Nicora	135.000	0,11%	135.000	0,14%
Gabriel Taboada	400.000	0,33%	400.000	0,40%
Carlos Alberto Knapps	2.410.000	2,01%	2.410.000	2,41%
Guillermo Néstor Sosa Arrúa	200.000	0,17%	200.000	0,20%
Luis Sebastián Aguilera Burró	200.000	0,17%	200.000	0,20%
Venancio Ríos Portillo	70.000	0,06%	70.000	0,07%
Venancio Ríos Portillo	200.000	0,17%	200.000	0,20%
Rubén Cirilo Etienne Fernández	220.000	0,18%	220.000	0,22%
Negofin SAECA	1.000.000	0,83%	1.000.000	1,00%
Emmanuel Friedman Sosa	3.750.000	3,13%	3.750.000	3,75%
Fabrizio Bibolini R.	1.950.000	1,63%	1.950.000	1,95%
Juan Carlos Canese	14.400.000	12,00%	14.400.000	14,40%
Gustavo Luis Borgognon Montero	15.000.000	12,50%	15.000.000	15,00%
Miguel Darío Zaldívar Morales	17.000.000	14,17%	17.000.000	17,00%
Eduardo Jose Borgognon Montero	2.700.000	2,25%	8.000.000	8,00%
Caja de Jubilaciones y Pensiones de la Ande	5.000.000	4,17%	0	0,00%
Jorge Antonio Ayala	300.000	0,25%	0	0,00%
	120.000.000	100,00%	100.000.000	100,00%



Luis Bareiro
Contador

José Jara Manzoni
Síndico

Mateo Zaldívar
Vice-Presidente

NOTA 15 – CUENTAS DE CONTINGENCIA Y DE ORDEN

La composición de las cuentas de orden es la siguiente:

Concepto (Montos en miles de guaraníes)	<u>jun-16</u> G.	<u>jun-15</u> G.
Cartera en Garantia Fideicomiso Vision - BBVA	20.428.441	20.308.483
Banco Continental Documentos de Custodia (D)	1.564.030	1.564.030
Banco Sudameris Documentos en Garantía	2.755.536	2.755.536
	<u>24.748.007</u>	<u>24.628.049</u>

NOTA 16 – TRANSACCIONES CON PARTES RELACIONADAS

Las transacciones con partes relacionadas son las siguientes:

Concepto	<u>Saldo</u> <u>Deudor</u>	<u>Saldo</u> <u>Acreedor</u>
AUPAR SA	0	58.178.137
AVANTI SA	0	70.874.915
BOSAMAZ SA	111.872.092	0
COVICA SA	0	27.280.157
LUAR SA	56.671.455	0
LUNNA SA	0	92.141.146
PARAMETRO SA	0	75.442.276
ZAE S.A.	0	181.146.337
	<u>168.543.547</u>	<u>323.916.631</u>



El saldo deudor de las cuentas con partes corresponde a los cobros de cuotas de préstamos realizados por las franquicias. El saldo acreedor corresponde a las compras de cartera a las franquicias al 30/06/2016

NEGOFIN S.A.E.C.A. no da préstamos a los clientes, sino compra los Créditos concedidos por las empresas franquiciadas.

Las empresas franquiciadas actualmente son: Bosamaz S.A., ZAE S.A., Parámetro S.A., Aupar S.A., Lunna Emprendimientos S.A., Luar S.A, Covica SA y Avanti SA. Todas estas empresas se dedican exclusivamente a otorgar préstamos con capital propio en base a las políticas y procedimientos definidos por NEGOFIN S.A.E.C.A.

La relación de NEGOFIN S.A.E.C.A. con las empresas franquiciadas se ha formalizado a través de la empresa Franquicias Credi Agil S.A. cuyos accionistas son las empresas franquiciadas que conforman hoy día el sistema Credi Agil.


Luis Bareiro
Contador


José Jara Manzoni
Síndico



Mateo Zaldivar
Vice Presidente

NOTA 17 – CONTINGENCIAS Y COMPROMISOS


Al 30 de junio de 2016 no existen situaciones contingentes, ni reclamos en la generación de obligaciones para la Sociedad adicionales a las que se presentan en estos estados financieros.

NOTA 18 - HECHOS POSTERIORES

Entre la fecha de cierre del ejercicio y la fecha de preparación de estos estados financieros, no han ocurrido hechos significativos de carácter financiero o de otra índole que afecten la situación patrimonial o financiera o los resultados de la Sociedad al 30 de junio de 2016.



Luis Bareiro
Contador



José Jara Manzoni
Síndico



Mateo Zaldívar
Vice Presidente



NEGOFIN S.A.E.C.A.

BALANCE GENERAL AL 30/06/16
(En miles de Guaraníes)

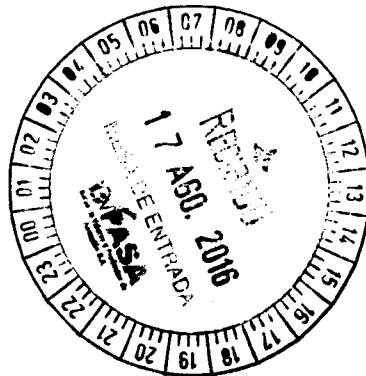
ANEXO A

Cuentas	VALORES DE ORIGEN						DEPRECIACIONES					Neto Resultante	
	Saldo al 30/06/2015	Altas	Bajas	Revalúo	Ajustes	Saldo al 30/06/2016	Saldo al 30/06/2015	Altas	Bajas	Revalúo	Ajustes		Saldo al 30/06/2016
BIENES DE USO													
Bienes sujetos a depreciación													
Muebles y Utiles	1.202.460	672.288	756.415	12.440	0	1.130.773	407.552	179.162	512.984	0	0	73.730	1.057.043
Equipos de Informática	1.127.044	301.830	0	11.460	(1.636)	1.438.698	791.850	150.244	0	0	0	942.094	496.604
Maquinas y Equipos Rodados	882.810	61.340	744.314	12.530	(74)	212.292	509.917	43.823	477.549	0	0	76.191	136.101
Instalaciones	0	0	0	0	0	0	0	0	0	0	0	0	0
Mejoras en Propiedad de Terceros	545.425	210.630	407.111	3.374	0	352.318	343.716	75.365	323.201	0	0	95.880	256.438
Sub -Total	5.944.368	1.062.592	1.868.019	0	0	5.138.941	1.635.812	377.573	1.739.047	0	0	274.338	4.864.603
Sub -Total	9.702.107	2.308.680	3.775.859	39.804	(1.710)	8.273.022	3.688.847	826.167	3.052.781	0	0	1.462.233	6.810.789
Bienes no sujetos a depreciación													
Terrenos	0	0	0	0	0	0	0	0	0	0	0	0	0
Sub -Total	0	0	0	0	0	0	0	0	0	0	0	0	0
Total general al 30.06.16	9.702.107	2.308.680	3.775.859	39.804	(1.710)	8.273.022	3.688.847	826.167	3.052.781	0	0	1.462.233	6.810.789
Total ejercicio al 30.06.15	4.968.110	4.656.244	8.523	86.276	0	9.702.107	3.104.140	651.725	6.229	0	(60.789)	3.688.847	6.013.260

[Signature]
Contador

[Signature]
Síndico

[Signature]
Vice Presidente





NEGOFIN S.A.E.C.A.
BALANCE GENERAL AL 30/06/16
 (En miles de Guaranies)

ANEXO B

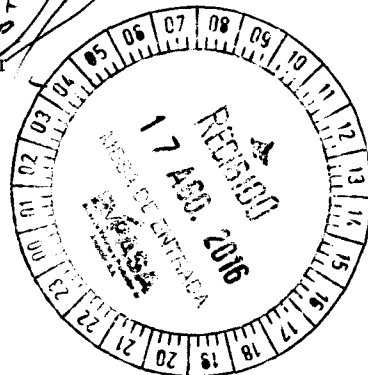
ACTIVOS INTANGIBLES

CUENTAS	VALORES DE ORIGEN				AMORTIZACIONES				Neto Resultante
	Al inicio del período	Aumentos	Disminuciones	Al cierre del período	Acumuladas al inicio del período	Del período	Bajas	Acumuladas al cierre del período	
Valor Marca Negofin	0	0	0	0	0	0	0	0	0
Sistemas, Licencias y Software	1.290.067	175.164	0	1.465.231	763.895	371.999	0	1.135.894	329.337
Gastos de Desarrollo	0	554.987	0	554.987	0	55.499		55.499	499.488
Totales al 30.06.16	1.290.067	730.151	0	2.020.218	763.895	427.498	0	1.191.393	828.825
Totales al 30.06.15	1.066.578	223.489	0	1.290.067	416.603	347.292	0	763.895	526.172

[Signature]
Contador

[Signature]
Síndico

[Signature]
Vice Presidente





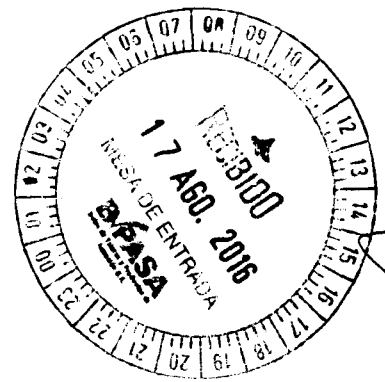
NEGOFIN S.A.E.C.A.

ANEXO C

BALANCE GENERAL AL 30/06/16
 (En miles de Guaraníes)
 INVERSIONES, ACCIONES, DEBENTURES Y OTROS TITULOS EMITIDOS EN SERIE
 PARTICIPACION EN OTRAS SOCIEDADES

Denominación y características de los valores Emisor	Clase	Valor Nominal Unitario	Cantidad	Valor Nominal Total	Valor Patrimonial Proporc.	Valor de Libros	Valor de Cotización	Información sobre el Emisor				
								% de Participación	Actividad Principal	Capital	Según Último Balance	
											Resultado	Patrimonio Neto
Inversiones temporarias												
Totales ejercicio actual	SIN MOVIMIENTO											
Total ejercicio anterior												
Inversiones Permanentes												
Negofin Cobranzas S.A.	Acciones	1.000	97	97.000		97.000	-	97,00	Gestión de Cobranzas	100.000	(14.107)	25.893
			97	97.000		97.000	-	97,00				
			-	-		-		0,00				
Previsión s/ inversiones permanentes												
Totales ejercicio actual						97.000						
Total ejercicio anterior						0						

[Signature]
Contador



[Signature]
Síndico

[Signature]
Vice Presidente



NEGOFIN S.A.E.C.A.
BALANCE GENERAL AL 30/06/2016
 (En miles de Guaraníes)

ANEXO D

OTRAS INVERSIONES

Cuentas	Valor registrado 30/06/2016	Valor registrado 30/06/2015
Inversiones Corrientes		
<u>Depósitos a plazo</u>		
Banco xx S.A.	0	0
xx	0	0
xx	0	0
Subtotal	0	0
Prevision		0
Subtotal	0	0
Inversiones no Corrientes		
<u>Otras Inversiones</u>	SIN MOVIMIENTO	
xx		
xx		
xx		
xx		
Subtotal	0	0
Prevision sobre xx		
Previsión sobre xx		
Prevision Inversion xx		
Subtotal	-	-
Subtotal	0	0
Totales del ejercicio	0	0

[Signature]
Contador

[Signature]
Síndico

[Signature]
Vice Presidente





NEGOFIN S.A.E.C.A.
BALANCE GENERAL AL 30/06/2016
 (En miles de Guaranies)

ANEXO E

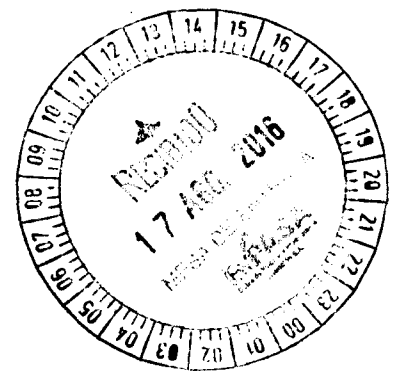
PREVISIONES

RUBROS	Saldos al inicio 30/06/2016	Aumentos	Disminucion	Saldos al cierre 30/06/2016	Saldos al cierre 30/06/2015
<u>Deducidas del Activo</u>					
Sobre Préstamos	85.529.877	12.685.172	0	98.215.049	85.529.877
<u>Valores en Otras Empresas</u>		0	0		
		0	0		
	85.529.877	12.685.172	0	98.215.049	85.529.877
<u>Incluidas en el Pasivo</u>					
	0	0	0	0	0
Sub-total	0	0	0	0	0
Total del ejercicio	85.529.877	12.685.172	-	98.215.049	0
Total ejercicio anterior	71.606.413	16.384.063	2.460.599		85.529.877

[Signature]
 Contador

[Signature]
 Síndico

[Signature]
 Vice Presidente






NEGOFIN S.A.E.C.A.

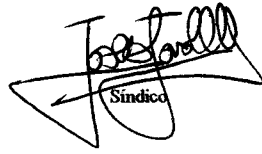
ANEXO F


BALANCE GENERAL AL 30/06/16
(En miles de Guaraníes)


**COSTO DE MERCADERIAS O PRODUCTOS VENDIDOS O
SERVICIOS PRESTADOS**

DETALLE	Ejercicio Actual		Ejercicio Anterior	
I. COSTO DE MERCADERIAS O PRODUCTOS VENDIDOS				
Existencias al Comienzo del Ejercicio:				
Mercaderías de reventa				
Compras y Costos de Producción del Ejercicio				
a) Compras	SIN MOVIMIENTO			
Diferencia de Inventario				
Resultado por Tenencia				
b) Devoluciones				
Existencia al cierre del Ejercicio				
Mercaderías de reventa				
II. COSTO DE SERVICIOS PRESTADOS				
COSTO DE MERCADERIAS O PRODUCTOS VENDIDOS Y SERVICIOS PRESTADOS		0		0


Contador


Síndico


Vice Presidente





NEGOFIN S.A.E.C.A.

ANEXO G

BALANCE GENERAL AL 30/06/2016

ACTIVOS Y PASIVOS EN MONEDA EXTRANJERA
(En miles de Guaranies)

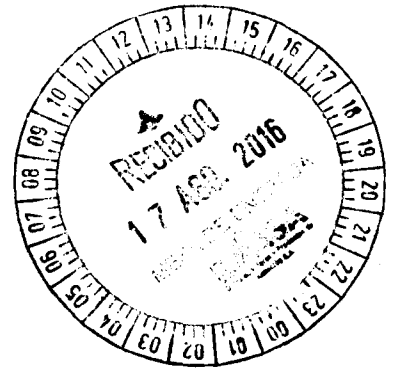
DETALLE	Moneda Extranjera		Cambio Vigente	Moneda Local	Moneda Local
	Clase	Monto		Monto 30/06/2016	Monto 30/06/2015
ACTIVO					
ACTIVOS CORRIENTES					
Disponible					
Fondo Dolares	US\$				
Bancos Caja de Ahorros US\$	US\$				
Clientes	US\$				
xx a Recuperar	US\$				
	US\$				
	US\$				
TOTAL ACTIVO				0	0
PASIVOS CORRIENTES					
Proveedores	US\$				
	US\$				
	US\$				
	US\$				
TOTAL PASIVO				0	0

SIN MOVIMIENTO

[Signature]
Contador

[Signature]
Sindico

[Signature]
Vice Presidente





NEGOFIN S.A.E.C.A.
BALANCE GENERAL AL 30/06/2016
 (En miles de Guaraníes)

ANEXO H

INFORMACION REQUERIDA SOBRE COSTOS Y GASTOS

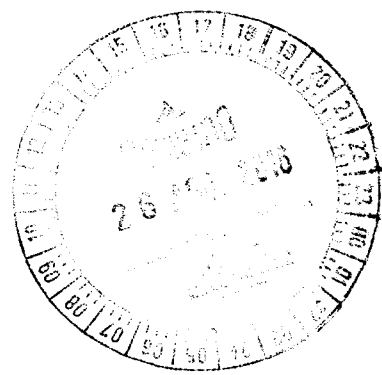
RUBROS	Costos Financieros	Gastos de Administración	Gastos de Ventas	Otros Gastos	TOTALES	
					Totales Año 2016	Totales Año 2015
Intereses Pagados s/ Préstamos de Accionistas	0	0	0	0	0	685.939
Intereses Pagados s/ Préstamos Entidades Financieras	8.199.440	0	0	0	8.199.440	8.695.623
Remuneraciones de Administradores, Directores, Síndicos y Consejo de Vigilancia	0	5.758.231	0	0	5.758.231	4.177.379
Honorarios y Remuneraciones por servicios	0	5.026.646	2.853.810	0	7.880.456	3.345.251
Sueldos y Jornales	0	645.810	0	0	645.810	3.044.945
Contribuciones Sociales	0	766.558	0	0	766.558	540.096
Regalias y Honorarios por servicios técnicos	0	0	0	0	0	0
Gastos de publicidad y propaganda	0	3.734	0	0	3.734	5.084
Intereses, multas y recargos impositivos	0	0	0	0	0	690
Impuestos, tasas y contribuciones	0	3.366.974	0	0	3.366.974	3.169.049
Amortización bienes de uso	0	460.069	0	0	460.069	301.038
Amortización activos intangibles	0	226.133	0	0	226.133	157.063
Previsiones	0	7.600.365	0	0	7.600.365	11.658.674
Otros Gastos	1.129.247	6.732.061	39.463.802	0	47.325.110	31.881.382
Otros Gastos Bancarios	187.834	0	0	0	187.834	151.276
Total al 30/06/2016	9.516.521	30.586.581	42.317.612	0	82.420.714	
Total al 30/06/2015	9.532.838	28.424.958	29.855.693	0		67.813.489

(*) Incluye el importe correspondiente al Impuesto a la Renta del periodo informado.-

[Firma]
Contador

[Firma]
Síndico

[Firma]
Vice Presidente





NEGOFIN S.A.E.C.A.

ANEXO I

BALANCE GENERAL AL 30/06/16


DATOS ESTADISTICOS

INDICADORES OPERATIVOS	Acumulado al Final del Ejercicio	
	Ejercicio Actual 30/06/2016	Ejercicio Anterior 30/06/2015
Cantidad de empleados	236	208
Cartera Activa	366.035.742	324.866.417
Cartera Pasiva	125.225.305	105.614.936
Intereses Devengados	4.622.945	4.121.140
Cantidad de Clientes	89.876	67.663
Tasa de Morosidad	10,71%	8,39%
Cartera Activa por Empleado	1.550.999	1.561.858
Clientes por empleados	381	325
Cantidad de Franquicias	8	9


* Tasa de morosidad corresponde a operaciones con atrasos mayores a 60 días.-



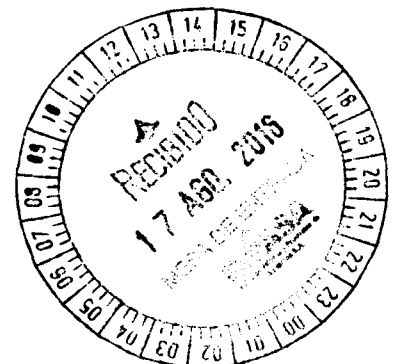
Contador



Síndico



Vice-Presidente





NEGOFIN S.A.E.C.A.

ANEXO J

BALANCE GENERAL AL 30/06/2016

INDICES ECONOMICO - FINANCIEROS

INDICES	Acumulado al Fin del Ejercicio	
	Ejercicio actual 30/06/2016	Ejercicio Anterior 30/06/2015
Liquidez (1)	1,367	1,555
Endeudamiento (2)	1,935	1,385
Rentabilidad (3)	11,94%	18,11%

(1) Activo Corriente
Pasivo Corriente

(2) Total del Pasivo
Patrimonio Neto

(3) Resultado antes Impto
P.Netto menos Resultado
del periodo




Contador



Sindico



Vice Presidente



Asunción, 5 de agosto de 2016


Señores
Directores y Accionistas de NEGOFIN S.A.E.C.A.
Presente

En mi carácter de Síndico Titular de la firma, he procedido a la revisión de los Estados Contables de NEGOFIN S.A.E.C.A., compuesto por el Balance General, Cuadro de Ganancias y Pérdidas, Notas a los Estados Contables, Anexos, Estado de Variación del Patrimonio Neto y el Estado de de Origen y Aplicación de Fondos y sus respectivas documentaciones de respaldo, al 30 de junio de 2016.

Del análisis realizado de acuerdo a las Normas de Contabilidad Generalmente Aceptadas y Normas Legales e Impositivas vigentes, me permito concluir que los Estados Contables de NEGOFIN S.A.E.C.A. reflejan razonablemente la situación económica y financiera de la misma a dicha fecha, por lo cual recomiendo su aprobación.

Sin otro particular, me despido con la mayor consideración.


JOSE JARA MANZONI
Síndico Titular



ACTA DE DIRECTORIO Nº 173

En la ciudad de Asunción, capital de la República del Paraguay a los ocho días del mes de agosto del año dos mil dieciséis, siendo las trece horas, se reúnen en el local social los miembros del Directorio de NEGOFIN S.A.E.C.A. Asisten el Presidente del Directorio, Lic. Gustavo Luis Borgognon, el Vicepresidente Sr. Mateo Zaldivar, el Director Titular Sr. Eduardo Borgognon, como asimismo el Síndico Titular Lic. José Jara Manzoni para tratar el siguiente:

ORDEN DEL DIA

- 1- LECTURA DEL ACTA ANTERIOR.
- 2- ESTUDIO Y CONSIDERACION DEL BALANCE GENERAL, CUADRO DE GANANCIAS Y PERDIDAS, NOTAS A LOS ESTADOS CONTABLES, ANEXOS, ESTADO DE VARIACION DEL PATRIMONIO NETO Y EL ESTADO DE ORIGEN Y APLICACIÓN DE FONDOS AL 30/06/16.

El presidente del Directorio, el Sr. Gustavo Borgognon, da la bienvenida a los Señores Miembros del Directorio y se procede a tratar el Orden del Día.

Leída el acta anterior, la misma es aprobada sin modificación alguna, pasándose posteriormente a tratar el segundo punto del orden del día.

El presidente del Directorio, Sr. Gustavo Borgognon, manifiesta que el motivo de la sesión es el estudio del Balance General, Cuadro de Ganancias y Pérdidas, Notas a los Estados Contables, Anexos, Estado de Variación del Patrimonio Neto y el Estado de Origen y Aplicación de Fondos cerrado el 30 de junio de 2016.

Luego del análisis y consideración de todas las documentaciones presentadas, el Directorio resuelve aprobar por unanimidad el Balance General, Cuentas de Ganancias y Pérdidas, las Notas a los Estados Contables, Anexos, Estado de Variación del Patrimonio Neto y el Estado de Origen y Aplicación de Fondos al 30 de junio de 2016.

No habiendo otro punto que tratar se da por terminada la sesión siendo las quince horas.


MATEO NICOLÁS ZALDIVAR
 Vice-presidente


JOSE JARA MANZONI
 Síndico Titular Director


GUSTAVO LUIS BORGOGNON
 Presidente


EDUARDO BORGOGNON
 Síndico Titular

