

NEGOFIN S.A.E.C.A.

BALANCE O ESTADO DE SITUACION PATRIMONIAL AL 31 03 2017 COMPARATIVO CON EL PERIODO 2016  
(En miles de guaraníes)

ACTIVOS			PASIVOS		
ACTIVO CORRIENTE			PASIVO CORRIENTE		
	31/03/2017	31/03/2016		31/03/2017	31/03/2016
<b>CIRCULANTE</b>					
Disponibilidades (Nota 3)	13.366.191	14.428.128	Cuentas a Pagar (Nota 9)	1.654.783	1.364.984
Inversiones Temporarias (Anexo C)	0	0	Deudas Financieras a C. Plazo(Nota 10)	118.335.099	116.947.343
Créditos por Ventas corto plazo (Nota 4)	329.329.422	294.124.717	Remunerac. y Cargas Sociales (Nota 11)	750.389	504.283
Otros Créditos (Nota 5)	9.292.847	17.743.871	Cargas Fiscales a Pagar (Nota 12)	887.323	873.517
Bienes de Cambio	0	0	Dividendos a Pagar	25.420.303	0
Otros Activos (Nota 6)	193.883	172.574	Provisiones (Nota 13)	740.969	455.413
			Provisiones (Anexo E)	95.112.179	78.292.467
<b>Total del Activo Corriente</b>	<b>352.182.343</b>	<b>326.469.290</b>	<b>Total del Pasivo Corriente</b>	<b>242.901.046</b>	<b>198.438.007</b>
<b>ACTIVO NO CORRIENTE</b>			<b>PASIVO NO CORRIENTE</b>		
Otros Créditos	0	0	Cuentas a Pagar	0	0
Créditos por Ventas (Nota 4)	53.889.265	48.164.023	Deudas Financieras a L.Plazo (Nota 10)	18.438.200	300.000
Bienes de Cambio	0	0	Provisiones (Anexo E)	15.483.378	12.745.285
Inversiones Permanentes (Anexos C y D)	97.000	97.000	<b>Total del Pasivo no Corriente</b>	<b>33.921.578</b>	<b>13.045.285</b>
Bienes de Uso (Anexo A y Nota 7)	5.867.148	6.794.404			
Activos Intangibles (Anexo B y Nota 8)	683.824	927.880	<b>Total del Pasivo</b>	<b>276.822.624</b>	<b>211.483.292</b>
Otros Activos (Nota 6)	0	0			
<b>Total del Activo no Corriente</b>	<b>60.537.238</b>	<b>55.983.307</b>	<b>PATRIMONIO NETO</b>		
<b>Total del Activo</b>	<b>412.719.581</b>	<b>382.452.597</b>	Capital Social (Nota 14)	120.000.000	120.000.000
			Aportes para Futuro Aumento	884.126	884.126
			Reservas	7.730.040	6.119.227
			Resultados Acumulados	0	36.616.073
			Resultados del Ejercicio	7.282.791	7.349.879
			<b>TOTAL PATRIMONIO NETO</b>	<b>135.896.957</b>	<b>170.969.305</b>
			<b>Total del Pasivo y Patrimonio Neto</b>	<b>412.719.581</b>	<b>382.452.597</b>
<b>CUENTAS DE CONTINGENCIAS Y DE ORDEN</b>					
<b>DEUDORAS</b>			<b>ACREEDORAS</b>		
	31/03/2017	31/03/2016		31/03/2017	31/03/2016
Cuentas de Orden (Nota 15)	36.700.592	24.748.007	Cuentas de Orden (Nota 15)	36.700.592	24.748.007
<b>TOTAL</b>	<b>36.700.592</b>	<b>24.748.007</b>	<b>TOTAL</b>	<b>36.700.592</b>	<b>24.748.007</b>

Las notas y anexos que se acompañan son parte integrante de los estados financieros.

Contador

Síndico

Vice Presidente

**NEGOFIN S.A.E.C.A.**


**ESTADO DE RESULTADOS**


(En miles de guaraníes)


Por el ejercicio finalizado el 31/03/2017 comparativo con el periodo 2016

	Ejercicio Finalizado el	
	<u>31/03/2017</u>	<u>31/03/2016</u>
Ventas Netas	2.358.407	2.284.039
Ingresos Varios	49.893.307	41.106.993
Costo Financiero (Anexo H)	6.821.949	4.410.326
Gastos de comercialización (Anexo H)	23.377.289	19.910.213
Gastos de administración (Anexo H)	13.955.805	10.849.137
Resultado de Inversiones Permanentes	0	0
Resultado Financiero y por Tenencia	0	0
Ganancia (Pérdida) Ordinaria	8.096.671	8.221.356
Resultados Extraordinarios	0	0
Impuesto a la Renta	813.880	871.476
Ganancia o Pérdida del Ejercicio	<b>7.282.791</b>	<b>7.349.880</b>

Las notas y los anexos que se acompañan son parte integrante de los estados contables

  
Contador

  
Sindico

  
Vice Presidente



**NEGOFIN S.A.E.C.A.**  
**ESTADO DE EVOLUCION DEL PATRIMONIO NETO**

Por el ejercicio finalizado el 31/03/17 comparativo con cifras del ejercicio anterior  
(En miles de Guaraníes)

RUBROS	Ejercicio finalizado el						31/03/2016 Total del Patrimonio Neto				
	Aportes de los Socios			Ganancias Reservadas		Total		Resultados no Asignados			
	Capital Social	Primas de Emisión	Aportes no Capitalizados	Revaluos	Total				Reserva Legal	Otras Reservas	
Saldos al inicio del ejercicio	120.000.000	0	884.126	0	120.884.126	5.635.922	483.305	6.119.227	43.965.952	170.969.305	142.590.313
- Según estados contables del ejercicio anterior											
- Ajustes del saldo											
<b>Saldos Ajustados</b>	<b>120.000.000</b>	<b>0</b>	<b>884.126</b>	<b>0</b>	<b>120.884.126</b>	<b>5.635.922</b>	<b>483.305</b>	<b>6.119.227</b>	<b>43.965.952</b>	<b>170.969.305</b>	<b>142.590.313</b>
Suscripción de acciones ordinarias	0	0	0	0	0	0	0	0	0	0	0
Clase votos valor nominal	0	0	0	0	0	0	0	0	0	0	0
Integración Acciones Ordinarias	0	0	0	0	0	0	0	0	0	0	0
Integración Acciones Preferidas	0	0	0	0	0	0	0	0	0	0	0
Distribución de resultados acumulados	0	0	0	0	0	0	0	0	0	0	0
* Reserva Legal del ejercicio	0	0	0	0	0	1.337.911	0	1.337.911	0	1.337.911	1.927.162
* Otras Reservas	0	0	0	0	0	0	0	0	0	0	0
* Dividendos en Efectivo (o en especie)	0	0	0	0	0	0	0	0	-36.616.073	-36.616.073	-6.767.643
Revalúo	0	0	0	0	0	0	272.902	272.902	0	272.902	50.292
Desafectación de reservas	0	0	0	0	0	0	0	0	0	0	0
Aportes Irrevocables	0	0	0	0	0	0	0	0	0	0	0
Resultados Acumulados	0	0	0	0	0	0	0	0	0	0	36.616.073
Ganancia del Periodo según el estado de Resultados 2016	0	0	0	0	0	0	0	0	-7.349.879	-7.349.879	(10.796.771)
Ganancia del Periodo según el estado de Resultados 2017	0	0	0	0	0	0	0	0	7.282.791	7.282.791	7.349.879
<b>Saldos al cierre del ejercicio 31.03.17</b>	<b>120.000.000</b>	<b>0</b>	<b>884.126</b>	<b>0</b>	<b>120.884.126</b>	<b>6.973.833</b>	<b>756.207</b>	<b>7.730.040</b>	<b>7.282.791</b>	<b>135.896.957</b>	<b>170.969.305</b>
Saldos al cierre del ejercicio 31.03.16	120.000.000	0	884.126	0	120.884.126	5.635.922	483.305	6.119.227	43.965.952	170.969.305	142.590.313

*[Signature]*  
Contador

*[Signature]*  
Sindico

*[Signature]*  
Vice Presidente

ANEXO II MODELOS DE ESTADOS CONTABLES BASICOS Y ANEXOS A LOS MISMOS SEGÚN  
RESOLUCION N° 5/92 Método directo

NEGOFIN S.A.E.C.A.

ESTADO DE ORIGEN Y APLICACIÓN DE FONDOS

(En miles de guaraníes)

Por el ejercicio finalizado el 31/03/2017 comparativo con el ejercicio anterior

	Ejercicio Finalizado el	
	31/03/2017	31/03/2016
<b>VARIACION DE FONDOS</b>		
Fondos al inicio del ejercicio	14.428.127	6.909.204
Ajustes de ejercicios anteriores	0	0
Fondos ajustados al inicio del ejercicio	14.428.127	6.909.204
Aumento (Disminución) de fondos	-1.061.936	7.518.923
Fondos al cierre del ejercicio	13.366.191	14.428.127
<b>CAUSAS DE VARIACION DE LOS FONDOS</b>		
Ventas Cobradas	2.358.407	2.284.039
Intereses Cobrados	2.358.407	2.284.039
Menos: Egresos ordinarios pagados (Nota )	-27.439.694	-36.562.425
Más: Otros ingresos ordinarios cobrados (Nota )	49.893.307	41.106.993
Fondos originados (aplicados) en operaciones ordinarias	24.812.020	6.828.607
Integración acciones	0	0
Nuevas deudas corto plazo	19.143.861	25.951.436
Nuevas deudas a largo plazo	0	0
Otras causas de orígenes de fondos	19.143.861	25.951.436
Total de orígenes de fondos	43.955.881	32.780.043
Pago de deudas a corto plazo	-5.620.417	-26.492.368
Pagos a Proveedores	-5.620.417	-26.492.368
Pago anticipado de deudas a largo plazo	0	0
Pagos por adquisiciones de bienes de uso	-371.277	-4.942.710
Compra de propiedad, planta y equipo	-371.277	-4.942.710
Retiros de socios	36.616.073	6.767.643
Compras de inversiones permanentes	0	0
Otras causas de aplicaciones de fondos	-2.410.050	12.941.601
Impuesto a la Renta	-2.410.050	12.941.601
Aumento(disminución) de fondos	-1.061.936	7.518.923

Las Notas y Anexos que se acompañan son parte integrante de los estados contables

Contador

Síndico

Vice Presidente



NEGOFIN S.A.E.C.A.  
BALANCE GENERAL AL 31/03/17  
(En miles de Guaraníes)

ANEXO A

Cuentas	VALORES DE ORIGEN						DEPRECIACIONES						Neto Resultante
	Saldo al 31/03/2016	Altas	Bajas	Revaluo	Ajustes	Saldo al 31/03/2017	Saldo al 31/03/2016	Altas	Bajas	Revaluo	Ajustes	Saldo al 31/03/2017	
<b>Bienes sujetos a depreciación</b>													
Muebles y Útiles	1.111.044	59.807	0	42.932	(2.209)	1.211.574	43.965	116.735	0	0	0	160.700	1.050.874
Equipos de Informática	1.239.397	264.610	0	14.163	0	1.518.170	902.316	160.696	0	0	0	1.063.012	452.158
Maquinas y Equipos	206.721	6.979	0	5.057	39.337	258.094	71.810	23.437	0	0	0	95.247	162.847
Rodados	0	0	0	0	0	0	0	0	0	0	0	0	0
Instalaciones	352.317	1.448	0	10.057	(39.337)	324.485	76.938	67.544	0	0	(3.895)	140.587	183.898
Mejoras en Propiedad de Terceros	5.117.123	38.433	0	200.694	0	5.356.250	137.169	1.204.710	0	0	0	1.341.879	4.014.371
Sub - Total	8.026.602	371.277	0	272.903	(2.209)	8.668.573	1.232.198	1.573.122	0	0	(3.895)	2.801.425	5.867.148
<b>Bienes no sujetos a depreciación</b>													
Terenos	0	0	0	0	0	0	0	0	0	0	0	0	0
Sub - Total	0	0	0	0	0	0	0	0	0	0	0	0	0
Total general al 31.03.17	8.026.602	371.277	0	272.903	(2.209)	8.668.573	1.232.198	1.573.122	0	(3.895)	2.801.425	5.867.148	
Total ejercicio al 31.03.16	6.824.528	4.942.710	3.779.523	39.803	(1.711)	8.026.602	3.538.327	759.520	3.065.649	0	0	1.232.198	6.794.404

Contrador

S.édico

Vice Presidente



**NEGOFIN S.A.E.C.A.**  
**BALANCE GENERAL AL 31/03/17**  
 (En miles de Guaraníes)

**ANEXO B**

**ACTIVOS INTANGIBLES**

C U E N T A S	VALORES DE ORIGEN				AMORTIZACIONES			Resultado Neto
	Al inicio del periodo	Aumentos	Disminuciones	Al cierre del periodo	Acumuladas al inicio del periodo	Del periodo	Bajas	
Valor Marca Negofin	0	0	0	0	0	0	0	0
Sistemas, Licencias y Software	1.451.221	204.498	0	1.655.719	1.043.642	275.121	0	1.318.763
Gastos de Desarrollo	554.987	0	0	554.987	34.686	173.433	0	208.119
<b>Totales al 31.03.17</b>	<b>2.006.208</b>	<b>204.498</b>	<b>0</b>	<b>2.210.706</b>	<b>1.078.328</b>	<b>448.554</b>	<b>0</b>	<b>1.526.882</b>
<b>Totales al 31.03.16</b>	<b>1.290.068</b>	<b>716.140</b>	<b>0</b>	<b>2.006.208</b>	<b>685.365</b>	<b>392.963</b>	<b>0</b>	<b>1.078.328</b>

*[Signature]*  
Contador

*[Signature]*  
Sindico

*[Signature]*  
Vice Presidente




NEGOFIN S.A.E.C.A.


ANEXO C

BALANCE GENERAL AL 31/03/17  
 (En miles de Guatemalas)  
 INVERSIONES, ACCIONES, DEBENTURES Y OTROS TITULOS EMITIDOS EN SERIE  
 PARTICIPACION EN OTRAS SOCIEDADES

Denominación y características de los valores Emisor	Clase	Valor Nominal Unitario	Cantidad	Valor Nominal Total	Valor Patrimonial Proporc.	Valor de Libros	Valor de Cotización	% de Participación	Actividad Principal	Capital	Según Último Balance					
											Resultado	Patrimonio Neto				
<b>SIN MOVIMIENTO</b>																
Totales ejercicio actual																
Total ejercicio anterior																
Inversiones Permanentes	Negofin Cobranzas S.A.	Acciones	1.000	97	97.000		97.000	97.000	97.000	-	97,00	Gestión de Cobranzas	100.000	(14.107)	25.893	
				97	97.000		97.000	-	97,00							
				-	-		-		0,00							
Previsión s/ inversiones permanentes																
Totales ejercicio actual																
Total ejercicio anterior																

  
 Contador

  
 Auditor

  
 Vice Presidente


NEGOFIN S.A.E.C.A.  
**BALANCE GENERAL AL 31/03/17**  
(En miles de Guaranies)


ANEXO D

**OTRAS INVERSIONES**

CUENTAS	Valor registrado 31/03/2017	Valor registrado 31/03/2016
<b>Inversiones Corrientes</b>		
<u>Depósitos a plazo</u>		
Banco xx S.A.	0	0
xx	0	0
xx	0	0
Subtotal	0	0
Prevision		0
Subtotal	0	0
<b>Inversiones no Corrientes</b>		
<u>Otras Inversiones</u>	<b>SIN MOVIMIENTO</b>	
xx		
xx		
xx		
xx		
xx		
Subtotal	0	0
Prevision sobre xx		
Previsión sobre xx		
Prevision Inversion xx		
Subtotal	-	-
Subtotal	0	0
<b>Totales del ejercicio</b>		<b>0</b>

  
Contador

  
Síndico

  
Vice Presidente



NEGOFIN S.A.E.C.A.  
BALANCE GENERAL AL 31/03/17  
(En miles de Guaranies)



ANEXO E

PREVISIONES

RUBROS	Saldos al inicio 31/03/2016	Aumentos	Disminucion	Saldos al cierre 31/03/2017	Saldos al cierre 31/03/2016
<u>Deducidas del Activo</u>					
Sobre Préstamos	91.037.753	19.557.804	0	110.595.557	91.037.753
<u>Valores en Otras Empresas</u>		0	0		
		0	0		
	91.037.753	19.557.804	0	110.595.557	91.037.753
<u>Incluidas en el Pasivo</u>	0	0	0	0	0
Sub-total	0	0	0	0	0
Total del ejercicio	91.037.753	19.557.804	-	110.595.557	0
Total ejercicio anterior	82.294.993	8.742.760	-	91.037.753	

Contador

Síndico

Vice Presidente


NEGOFIN S.A.E.C.A.


ANEXO F


BALANCE GENERAL AL 31/03/17  
(En miles de Guaranies)

**COSTO DE MERCADERIAS O PRODUCTOS VENDIDOS O  
SERVICIOS PRESTADOS**

DETALLE	Ejercicio Actual		Ejercicio Anterior	
I. COSTO DE MERCADERIAS O PRODUCTOS VENDIDOS				
Existencias al Comienzo del Ejercicio:				
Mercaderías de reventa				
Compras y Costos de Producción del Ejercicio				
a) Compras	SIN MOVIMIENTO			
Diferencia de Inventario				
Resultado por Tenencia				
b) Devoluciones				
Existencia al cierre del Ejercicio				
Mercaderías de reventa				
II. COSTO DE SERVICIOS PRESTADOS				
COSTO DE MERCADERIAS O PRODUCTOS VENDIDOS Y SERVICIOS PRESTADOS		0		0

  
Contador

  
Síndico

  
Vice Presidente

NEGOFIN S.A.E.C.A.


ANEXO G

BALANCE GENERAL AL 31/03/17


**ACTIVOS Y PASIVOS EN MONEDA EXTRANJERA**  
(En miles de Guaraníes)

DETALLE	Moneda Extranjera		Cambio Vigente	Moneda Local	Moneda Local
	Clase	Monto		Monto 31/03/2017	Monto 31/03/2016
<b>ACTIVO</b>					
<b>ACTIVOS CORRIENTES</b>					
Disponible					
Fondo Dolares	US\$				
Bancos Caja de Ahorros	US\$				
Clientes	US\$				
xx a Recuperar	US\$				
	US\$				
	US\$				
<b>TOTAL ACTIVO</b>				0	0
<b>PASIVOS CORRIENTES</b>					
Proveedores	US\$				
	US\$				
	US\$				
	US\$				
<b>TOTAL PASIVO</b>				0	0


SIN MOVIMIENTO



Contador



Síndico



Vice Presidente

**NEGOFIN S.A.E.C.A.**  
**BALANCE GENERAL AL 31/03/17**  
(En miles de Guaraníes)

**ANEXO H**

**INFORMACION REQUERIDA SOBRE COSTOS Y GASTOS**

RUBROS	Costos Financieros	Gastos de Administración	Gastos de Ventas	Otros Gastos	TOTALES	
					Totales Año 2017	Totales Año 2016
Intereses Pagados s/ Préstamos de Accionistas	73.413	0	0	0	73.413	0
Intereses Pagados s/ Préstamos Entidades Financieras	6.679.551	0	0	0	6.679.551	4.331.554
Remuneraciones de Administradores, Directores, Síndicos y Consejo de Vigilancia	0	3.122.689	0	0	3.122.689	2.878.231
Honorarios y Remuneraciones por servicios	0	2.920.447	136.910	0	3.057.357	2.639.233
Sueldos y Jornales	0	2.817.601	0	0	2.817.601	2.037.298
Contribuciones Sociales	0	464.903	0	0	464.903	356.492
Regalías y Honorarios por servicios técnicos	0	0	0	0	0	0
Gastos de publicidad y propaganda	0	5.034	0	0	5.034	521
Intereses, multas y recargos impositivos	0	200	0	0	200	0
Impuestos, tasas y contribuciones (*)	0	1.990.495	0	0	1.990.495	1.779.571
Amortización bienes de uso	0	379.615	0	0	379.615	230.034
Amortización activos intangibles	0	73.025	0	0	73.025	113.066
Previsiones	0	1.741.807	0	0	1.741.807	423.069
Otros Gastos	0	1.253.869	0	0	1.253.869	21.173.311
Otros Gastos Bancarios	68.985	0	23.240.379	0	23.309.364	78.772
<b>Total al 31/03/17</b>	<b>6.821.949</b>	<b>14.769.685</b>	<b>23.377.289</b>	<b>0</b>	<b>44.968.923</b>	
<b>Total al 31/03/16</b>	<b>4.410.326</b>	<b>11.721.134</b>	<b>19.909.692</b>	<b>0</b>		<b>36.041.152</b>

(\*) Incluye el importe correspondiente al Impuesto a la Renta del periodo informado.-

Contador

Síndico

Vice Presidente

NEGOFIN S.A.E.C.A.

BALANCE GENERAL AL 31/03/17

ANEXO I


DATOS ESTADISTICOS

INDICADORES OPERATIVOS	Acumulado al Final del Ejercicio	
	Ejercicio Actual 31/03/2017	Ejercicio Anterior 31/03/2016
Cantidad de empleados	256	226
Cartera Activa	383.218.687	342.288.740
Cartera Pasiva	136.773.299	117.247.343
Intereses Devengados	2.358.407	2.284.039
Cantidad de Clientes	94.280	79.592
Tasa de Morosidad	10,90%	9,60%
Cartera Activa por Empleado	1.496.948	1.514.552
Clientes por empleados	368	352
Cantidad de Franquicias	7	8

\* Tasa de morosidad corresponde a operaciones con atrasos mayores a 60 días.-



Contador



Síndico



Vice Presidente

NEGOFIN S.A.E.C.A.

ANEXO J

BALANCE GENERAL AL 31/03/17

**INDICES ECONOMICO - FINANCIEROS**


INDICES	Acumulado al Fin del Ejercicio	
	Ejercicio actual 31/03/2017	Ejercicio Anterior 31/03/2016
Liquidez (1)	1,450	1,645
Endeudamiento (2)	2,037	1,237
Rentabilidad (3)	6,30%	5,02%

(1) Activo Corriente  
Pasivo Corriente



Contador

(2) Total del Pasivo  
Patrimonio Neto



Sindico

(3) Resultado antes Impto  
P.Netos menos Resultado  
del periodo



Vice Presidente

Anexo 1 Res. CG Nº 23/16

**Composición Cartera de Credito al 31/03/2017**  
(En miles de Guaranies)

Situación	Monto	
	Saldo Cartera	Previsiones
<b>A. Cartera no Vencida</b>	337.253.253	90.851.765
<b>Total Cartera No Vencida</b>	<b>337.253.253</b>	<b>90.851.765</b>

B. Cartera Vencida	Monto		
	Saldo Cartera	Previsiones Gs.	En (%)
B.1 Normal	17.107.089	3.982.831	20,17%
B.2 En Gestión de Cobro	23.842.924	10.745.541	54,42%
B. 3 En Gestion de Cobro Judicial	5.015.419	5.015.419	25,40%
<b>Total Cartera Vencida</b>	<b>45.965.433</b>	<b>19.743.792</b>	<b>100,00%</b>
<b>Total Cartera al 31/12/2016</b>	<b>383.218.686</b>	<b>110.595.557</b>	

**Observaciones**

**Criterios de Clasificación utilizados**

Normal	de 61 a 90 días de atraso
En Gestión de Cobro	de 91 a 270 días de atraso
En Gestión de Cobro Judicial	de 271 en adelante

**Políticas de Previsiones**

La Empresa constituye provisiones para deudores de dudoso cobro conforme a los siguientes criterios:

CATEGORIA	CONSUMO	MICROEMPRESAS	PORCENTAJE
1	= o > 60 días	= o > 60 días	0%
2	>60 hasta 90 días	>60 hasta 90 días	5%
3	>90 hasta 150 días	>90 hasta 120 días	25%
4	>150 hasta 180 días	>120 hasta 150 días	50%
5	>180 hasta 270 días	>150 hasta 180 días	75%
6	> 270 días	> 180 días	100%

Así mismo se constituyen provisiones Genericas por el importe correspondientes a los descuentos obtenidos en la compra de Créditos vía cesión de créditos.

  
Representante Legal Vice Presidente  
NEGOFIN S.A.E.C.A.

## NOTAS A LOS ESTADOS FINANCIEROS AL 31 DE MARZO DE 2017

### NOTA 1 - ACTIVIDAD DE LA EMPRESA

La firma Negofin S.A.E.C.A., con domicilio legal en la ciudad de Asunción, Capital de la República del Paraguay.

La firma fue constituida por Escritura Pública N° 8 de fecha 01 de abril de 2005 pasada ante la Escribana Público, Sra. Lilia Irechi Ballasch Guerra, modificado por Escritura Pública N° 23 de fecha 25 de mayo de 2006, pasada ante la Escribana Publica Lilia Irechi Ballasch Guerra, inscripta en el Registro Público de Comercio bajo el N° 405, serie "C", folio N° 3555 del 24 de julio de 2006, modificado por Escritura N° 14 de fecha 5 de abril de 2010, inscripto en el Registro Público de Comercio bajo el N° 337, serie "D", folio N° 3511 de fecha 15 de abril de 2010, modificado por Escritura Pública N° 31 de fecha 20 de mayo de 2011, inscripto en el Registro Público de Comercio bajo el N° 261, serie "C", folio 2623 de fecha 10 de junio de 2011, modificado por Escritura Pública N° 70 de fecha 14 de octubre de 2011, , inscripto en el Registro Público de Comercio bajo el N° 1243, serie "F", folio 6723 y sgts. de fecha 20 de diciembre de 2011 todas pasadas ante la Escribana Publica Sra. Lilia Irechi Ballasch Guerra. Modificado por Escritura Pública N° 117 de fecha 27 de noviembre de 2014, inscripta en el Registro Público de Comercio bajo el N° 758, serie "E", folio 7869 y sgts en fecha 17 de diciembre de 2014 pasada ante la Escribana Katja Schulz Krong.

La actividad principal de la empresa lo constituye la Administración de cartera de préstamos para consumo y microcréditos.

Fue reconocida como S.A.E.C.A. por la Comisión Nacional de Valores, el 30 de octubre de 2012 mediante Resolución N°56/12.

### NOTA 2 – RESUMEN DE LAS PRINCIPALES POLÍTICAS CONTABLES


A continuación se resumen las políticas de contabilidad más significativas aplicadas por la Sociedad:

#### a. Bases de contabilización

Los estados financieros se han preparado sobre la base de costos históricos, excepto para el caso de los saldos en moneda extranjera y bienes de uso según se explica en los puntos **b.** y **d.** de la presente nota, y no reconocen en forma integral los efectos de la inflación en la situación patrimonial y financiera de la Sociedad, en los resultados de sus operaciones y en los cambios en su situación financiera, en atención a que la corrección monetaria no constituye una práctica contable de aceptación generalizada en el Paraguay.

De haberse aplicado una corrección monetaria integral de los estados financieros, podrían haber surgido diferencias en la presentación de la situación patrimonial y financiera de la Sociedad, en los resultados de sus operaciones y en los cambios en su situación financiera al 31 de marzo de 2017. Según el índice general de precios del consumo publicado por el Banco Central del Paraguay, la inflación acumulada del año 2017 fue de 1,5%.

  
**Luis Bareiro**  
Contador

  
**José Jara Manzoni**  
Síndico

  
**Mateo Zaldivar**  
VicePresidente



A partir del ejercicio iniciado el 01/01/2014, la operativa de nuestra empresa en el momento de la Compra de Créditos vía cesión de créditos es reconocer como ingreso el descuento obtenido, y sobre dicho ingreso se tributa IRACIS.

**b. Moneda extranjera**

Los activos y pasivos en moneda extranjera se encuentran valuados a los tipos de cambio vigentes a la fecha del balance general (G 5.634,49 y G 5.641,79) por US\$ 1 tipo comprador y vendedor respectivamente al 31 de marzo de 2017.

Las diferencias de cambio originadas por fluctuaciones en los tipos de cambio producidos entre las fechas de concertación de las operaciones y su liquidación o valuación al cierre del período, son reconocidas en resultados.

**c. Activo fijo**

Los bienes de uso incorporados hasta el ejercicio anterior se exponen a su costo de adquisición revaluado menos la correspondiente depreciación acumulada. El incremento neto por revaluación se acredita a la cuenta patrimonial reserva de revalúo.

La depreciación es calculada por el método de línea recta, a partir del año siguiente al de la incorporación del bien al activo fijo, aplicando tasas anuales suficientes para extinguir los valores de los mismos al final de su vida útil estimada. Ver nota 7.


**d. Provisiones para Deudores de Dudoso Cobro**

La Empresa constituye provisiones para deudores de dudoso cobro conforme a los siguientes criterios:

CATEGORIA	CONSUMO	MICROEMPRESAS	PORCENTAJE
1	= o > 60 días	= o > 60 días	0%
2	>60 hasta 90 días	>60 hasta 90 días	5%
3	>90 hasta 150 días	>90 hasta 120 días	25%
4	>150 hasta 180 días	>120 hasta 150 días	50%
5	>180 hasta 270 días	>150 hasta 180 días	75%
6	> 270 días	> 180 días	100%

Así mismo se constituyen provisiones por el importe correspondientes a los descuentos obtenidos en la compra de Créditos vía cesión de créditos.

Al cierre del ejercicio el valor provisionado asciende a miles de G. 110.595.557



**Luis Bareiro**  
Contador



**José Jara Manzoni**  
Síndico



**Mateo Zaldivar**  
VicePresidente

### NOTA 3 - DISPONIBILIDADES

El saldo de las disponibilidades se compone al 31 de marzo es como sigue:  
Las cuentas de disponibilidades han sido conciliadas periódicamente y los saldos expuestos representan los fondos disponibles en efectivo y en cuentas bancarias al cierre del ejercicio.

Concepto	2.017 G.	2.016 G.
<b>Caja</b>	<b>53.554</b>	<b>2.615.527</b>
Efectivo Cajas	51.554	2.613.527
Fondo Fijo	2.000	2.000
<b>Recaudaciones a Depositar</b>	<b>68.752</b>	<b>1.011.424</b>
Valores	4.253	1.000.000
Cheques Propios	64.499	11.424
<b>Bancos</b>	<b>13.243.885</b>	<b>10.801.177</b>
Financiera El Comercio Caja de Ahorro	4.865.039	6.034.092
Banco Regional Cta. Cte. Pronet	2.696.990	745.687
Banco Continental S.A.E.C.A. Cta.Cte.	324.373	49.257
Banco Itapua SAECA	62.207	0
BBVA Cta.Cte.	48.691	1.577.730
Banco Sudameris Cta Cte.	16.750	128.270
Banco Itaú S.A Cta Cte	111.552	118.493
Banco Regional S.A. Cta Cte.	6.659	53.016
Banco Visión Caja de Ahorro	642	0
Financiera Rio Cta.Cte	2.392.066	973.255
Vision Banco Cta.Cte	1.065.302	708.238
Banco Atlas Cta.Cte	5.348	9.926
Tu Financiera Cta. Ahorro	1.409.951	127.710
Banco HSBC SA	1.396	182.184
Bancop S.A Cta Cte	4.337	72.661
Financiera Solar	2.698	20.657
Finlatina Caja de Ahorro	229.886	0
<b>Total... Disponibilidades</b>	<b><u>13.366.191</u></b>	<b><u>14.428.128</u></b>

### NOTA 4 – CRÉDITOS

La composición de las cuentas por cobrar al 31 de marzo es la siguiente:

Concepto (montos en miles de guaraníes)	2.017 G.	2.016 G.
<b>Corriente</b>		
<b>Préstamos Otorgados</b>		
Préstamos a Cobrar Vigentes	329.329.422	294.124.718
<b>Total ... Créditos</b>	<b><u>329.329.422</u></b>	<b><u>294.124.718</u></b>

  
**Luis Bareiro**  
Contador

  
**José Jara Manzoni**  
Síndico

  
**Mateo Zaldivar**  
VicePresidente

**No Corriente**

**Préstamos Otorgados**

Préstamos a Cobrar Vigentes	53.611.767	47.880.768
Créditos Vencidos Documentados	<u>277.499</u>	<u>283.254</u>
<b>Total ... Créditos</b>	<b><u>53.889.265</u></b>	<b><u>48.164.023</u></b>


**NOTA 5 – OTROS CRÉDITOS**

La composición de Otros Créditos al 31 de marzo es la siguiente:

Concepto (montos en miles de guaraníes)	<u>2.017</u> G.	<u>2.016</u> G.
<b>Deudores Varios</b>	<b>3.316.018</b>	<b>3.882.054</b>
Bosamaz Regularizadora por Varios	15.319	20.858
Bosamaz Regularizadora Desembolsos	0	23.165
Luna Regularizadora	0	66.389
Cuentas a Cobrar Financiera Pyo. Jsa	0	0
Cuentas a Cobrar NEXO SAECA	1.981.772	3.160.955
Cuentas a Cobrar ZAE II	5.975	40.309
Cuentas a Cobrar Bosamaz Dec. Pmos Empleados	2.283	19.900
Cuentas a Cobrar a Franquicias	3.709	9.507
Cuenta a Cobrar Zae	15.092	3.188
Cuenta a Cobrar Covica	1.637	2.190
Cuenta a Cobrar Parametro	14.057	9.773
Cuenta a recuperar del Seguro	0	773
Cuenta a Cobrar Aupar	819	14.466
Cuenta a Cobrar Luar	10.484	5.585
Cuentas a Cobrar Pronet	1.245.393	433.868
Descuentos a aplicar Empleados	19.480	11.972
Luar Regularizadora	0	36.012
Cuentas a Cobrar Lunna SA	0	23.145
<b>Cuentas a Cobrar a Funcionarios y Directivos</b>	<b>4.276.652</b>	<b>8.941.012</b>
Adelantos Directores	4.252.193	8.905.245
Uniformes a Descontar a Empleados	3.459	20.267
Adelantos a Rendir Funcionarios	21.000	15.500
<b>Anticipos</b>	<b>1.700.177</b>	<b>4.652.949</b>
Anticipo Impuesto a la Renta	1.371.423	4.652.949
Anticipo de Comisiones - Walton Capital	328.754	0
<b>Crédito Fiscal</b>	<b>0</b>	<b>267.856</b>
IVA Crédito 10%	0	267.856
<b>Total Otros Créditos</b>	<b><u>9.292.847</u></b>	<b><u>17.743.871</u></b>



**Luis Bareiro**  
Contador



**José Jara Manzoni**  
Síndico



**Mateo Zaldivar**  
VicePresidente

## NOTA 6 – OTROS ACTIVOS

La composición de Otros Activos al 31 de marzo es la siguiente:

Concepto (montos en miles de guaraníes)	<u>2.017</u> G.	<u>2.016</u> G.
<b>Gastos no Devengados</b>	<b>33.958</b>	<b>36.862</b>
Seguros Pagados por Adelantado	33.958	36.862
Garantía Tigo	0	0
<b>Garantías</b>	<b>42.903</b>	<b>48.987</b>
Garantía de Alquiler	18.605	24.688
Garantía ANDE	22.231	22.231
Garantía Tigo	2.068	2.068
<b>Créditos Diversos</b>	<b>117.022</b>	<b>86.725</b>
Bienes Recibidos en Dación de Pago	23.766	23.766
Diversos	93.256	62.959
<b>Total... Otros Activos</b>	<b><u>193.883</u></b>	<b><u>172.574</u></b>


## NOTA 7 – BIENES DE USO

Los bienes de uso de la sociedad están compuestos de la siguiente manera:

Concepto (montos en miles de guaraníes)	<u>2.017</u> G.	<u>2.016</u> G.
<b>Bienes en Operación</b>	<b>8.668.574</b>	<b>8.026.603</b>
Muebles	1.211.574	1.111.044
Equipos de Informática	1.518.170	1.239.397
Máquinas y Equipos	258.094	206.721
Rodados	0	0
Instalaciones	324.486	352.319
Mejoras en Propiedad de Terceros	5.356.250	5.117.123
<b>Depreciación Acumulada</b>	<b>-2.801.425</b>	<b>-1.232.199</b>
Depreciaciones Acumuladas	-2.801.425	-1.232.199
<b>Total... Propiedad, Planta y Equipos</b>	<b><u>5.867.148</u></b>	<b><u>6.794.404</u></b>



**Luis Bareiro**  
Contador



**José Jara Manzoni**  
Síndico



**Mateo Zaldivar**  
VicePresidente

## NOTA 8 – ACTIVOS INTANGIBLES

Los Activos Intangibles al 31 de marzo eran de:

Concepto (montos en miles de guaraníes)	<u>2017</u> G.	<u>2016</u> G.
<b>Gastos de Desarrollo</b>		
Sistemas, Licencias y Equipos Informáticos	1.655.718	1.451.221
Gastos de Desarrollo	554.987	554.987
Amortización acumulada	-1.526.881	-1.078.328
<b>Total... Intangibles</b>	<b><u>683.824</u></b>	<b><u>927.880</u></b>

## NOTA 9 – CUENTAS A PAGAR

Las cuentas a pagar de la Sociedad se componen como sigue:

Concepto (montos en miles de guaraníes)	<u>2.017</u> G.	<u>2.016</u> G.
<b>Cuentas a Pagar</b>		
Cuentas a Pagar a Entidades	891.769	645.884
Seguros a Pagar	20.360	18.978
V.C.A Cuentas Varias a Pagar	69.417	148.243
V.C.A. Dep. no confirm a imput a cta de clientes	45.455	33.082
VCA Cuotas a Cobradas a devolver a Clientes	176.431	103.274
Proveedores a Pagar	451.350	415.524
<b>Total... Cuentas a Pagar</b>	<b><u>1.654.783</u></b>	<b><u>1.364.984</u></b>

## NOTA 10 – DEUDAS FINANCIERAS

Las deudas financieras de la sociedad se componen como sigue:

Concepto (montos en miles de guaraníes)	<u>2.017</u> G.	<u>2.016</u> G.
<b>Documentos a Pagar</b>	<b>20.855.000</b>	<b>9.493.200</b>
Préstamos de Accionistas	0	0
Documentos a pagar	20.855.000	9.493.200
<b>Porción circulante de préstamos a largo plazo</b>	<b>96.511.820</b>	<b>106.867.959</b>
Capital a Pagar Bancos y Otras Entidades	96.511.820	106.867.959
<b>Interés a Devengar</b>	<b>968.279</b>	<b>586.184</b>
Rendimientos a Pagar-Bancos y Otras Entidades	4.087.914	5.167.160
Rendimientos a Dev. Bcos. y Otras Entidades	-3.551.711	-4.671.269

  
**Luis Bareiro**  
Contador

  
**José Jara Manzoni**  
Síndico

  
**Mateo Zaldivar**  
VicePresidente

Intereses a Pagar a Accionistas	0	0
Intereses a devengar s/ Doc. a pagar	432.076	90.294
<b>Total... Préstamos Financieros</b>	<b><u>118.335.099</u></b>	<b><u>116.947.343</u></b>
<b><u>No Corriente</u></b>		
<b>Documentos a Pagar</b>	<b>18.438.200</b>	<b>300.000</b>
Documentos a pagar	18.438.200	300.000
<b>Total... Préstamos Financieros</b>	<b><u>18.438.200</u></b>	<b><u>300.000</u></b>

#### NOTA 11 – REMUNERACIONES Y CARGAS SOCIALES

Las remuneraciones y cargas sociales de la Sociedad se componen como sigue:


Concepto (montos en miles de guaraníes)	<u>2.017</u> G.	<u>2.016</u> G.
<b>Para pago de planes de beneficios a empleados</b>	<b>511.467</b>	<b>317.945</b>
Sueldos a Pagar	214.851	120.380
Comisiones a Pagar	20.622	16.750
Aguinaldos a Pagar	227.056	151.519
Descuentos a funcionarios para aplicar	48.939	29.296
<b>Aportes y Retenciones a pagar</b>	<b>238.922</b>	<b>186.339</b>
IPS a Pagar	238.407	186.339
Retenciones Judiciales a Pagar	516	0
<b>Total... Remuneraciones y Cargas sociales</b>	<b><u>750.389</u></b>	<b><u>504.283</u></b>

#### NOTA 12 – CARGAS FISCALES A PAGAR

Las cargas fiscales a pagar de la Sociedad se componen como sigue:

Concepto (montos en miles de guaraníes)	<u>2.017</u> G.	<u>2.016</u> G.
<b>Provisiones</b>	<b>813.880</b>	<b>871.476</b>
Dirección General de Recaudaciones	813.880	871.476
<b>IVA a Pagar</b>	<b>71.289</b>	<b>0</b>
IVA Debito 5%	0	0
IVA Débito 10%	0	0
Provisión Iva a Pagar	71.289	0
<b>Retenciones de Impuestos</b>	<b>2.155</b>	<b>2.041</b>
Retenciones Iva	780	783
Retenciones Renta	1.376	1.303
<b>Total... Cargas Fiscales a Pagar</b>	<b><u>887.323</u></b>	<b><u>873.517</u></b>

  
**Luis Bareiro**  
Contador

  
**José Jara Manzoni**  
Síndico

  
**Mateo Zaldivar**  
VicePresidente

## NOTA 13 – PROVISIONES

Las provisiones de la Sociedad se componen como sigue:

Concepto (montos en miles de guaraníes)	<u>2.017</u> G.	<u>2.016</u> G.
<b>Otras Provisiones</b>		
Prov. Para Activ. Administ. Negofin	0	1.790
Provisiones y Retenciones Franquicias	617.241	375.671
Provisión Pagos Adicionales	74.916	69.553
Provisiones y Retenciones Marcas	48.812	8.399
<b>Total... Provisiones</b>	<b><u>740.969</u></b>	<b><u>455.413</u></b>

## NOTA 14 – PATRIMONIO NETO

El capital autorizado e integrado de la Sociedad asciende al 31 de marzo de 2017 a G. 120.000.000.000, representado por 100.000 acciones de valor nominal de G. 1.000.000 cada una.

Accionistas (montos en miles de guaraníes)	<u>Acciones 2.016</u>	<u>% de Particip.</u>	<u>Acciones 2.015</u>	<u>% de Particip.</u>
Gustavo Luis Borgognon Montero	18.000.000	15,00%	18.000.000	15,00%
Vector SA	21.500.000	17,92%	21.500.000	17,92%
Eduardo Jose Borgognon Montero	10.500.000	8,75%	10.500.000	8,75%
Fernando Andrés Berdichevsky	700.000	0,58%	700.000	0,58%
Eduardo Jose Borgognon Montero	400.000	0,33%	0	0,00%
Juan Marcelo Monti	0	0,00%	400.000	0,33%
Luis Alberto Lima Morra	1.260.000	1,05%	1.260.000	1,05%
Eduardo Jose Borgognon Montero	940.000	0,78%	940.000	0,78%
Benicia Ríos Portillo	200.000	0,17%	200.000	0,17%
Miguel Dario Zaldívar Morales	1.200.000	1,00%	1.200.000	1,00%
Rodrigo G. Callizo López Moreira	365.000	0,30%	365.000	0,30%
Federico Callizo Nicora	135.000	0,11%	135.000	0,11%
Gabriel Taboada	400.000	0,33%	400.000	0,33%
Carlos Alberto Knapps	2.410.000	2,01%	2.410.000	2,01%
Guillermo Néstor Sosa Arrúa	200.000	0,17%	200.000	0,17%
Luis Sebastián Aguilera Burró	200.000	0,17%	200.000	0,17%
Venancio Ríos Portillo	70.000	0,06%	70.000	0,06%
Venancio Ríos Portillo	200.000	0,17%	200.000	0,17%
Rubén Cirilo Etienne Fernández	220.000	0,18%	220.000	0,18%
Juan Carlos Canese	1.000.000	0,83%	1.000.000	0,83%
Emmanuel Friedman Sosa	3.750.000	3,13%	3.750.000	3,13%
Fabrizio Bibolini R.	1.950.000	1,63%	1.950.000	1,63%
Juan Carlos Canese	4.400.000	3,67%	14.400.000	12,00%
Gustavo Luis Borgognon Montero	18.600.000	15,50%	15.000.000	12,50%

**Luis Bareiro**  
Contador

**José Jara Manzoni**  
Síndico

**Mateo Zaldivar**  
Vicepresidente

Miguel Dario Zaldívar Morales	21.300.000	17,75%	17.000.000	14,17%
Eduardo Jose Borgognon Montero	4.668.000	3,89%	8.000.000	6,67%
Caja de Jubilados y Pensiones de la Ande	5.000.000	4,17%	0	0,00%
Jorge Antonio Ayala	300.000	0,25%	0	0,00%
Patrick Paul Francois Bollen	132.000	0,11%	0	0,00%
	<u>120.000.000</u>	<u>100,00%</u>	<u>120.000.000</u>	<u>100,00%</u>

## NOTA 15 – CUENTAS DE CONTINGENCIA Y DE ORDEN

La composición de las cuentas de orden es la siguiente:

Concepto (montos en miles de guaraníes)	2.017 G.	2.016 G.
<b>Cuentas de Orden</b>		
Cartera en Garantía Fideicomiso Visión - BBVA	20.407.511	20.428.441
Banco Continental Documentos de Custodia	1.564.030	1.564.030
Banco Sudameris Documentos en Garantía	2.755.536	2.755.536
Seguros Contratados	11.973.515	0
<b>Total... Cuentas de Orden</b>	<u><b>36.700.592</b></u>	<u><b>24.748.007</b></u>

## NOTA 16 – TRANSACCIONES CON PARTES RELACIONADAS

Las transacciones (en miles) con partes relacionadas son las siguientes:

Concepto (montos en miles de guaraníes)	Saldo Deudor G.	Saldo Acreedor G.
Aupar SA	0	106.978
Avanti Group SA	0	82.910
Bosamaz SA	0	12.081
Covica SA	0	40.266
Luar SA	0	34.488
Parametro SA	0	180.935
ZAE SA	0	158.547
	<u>0</u>	<u>616.205</u>

El saldo deudor de las cuentas con partes corresponde a los cobros de cuotas de préstamos realizados por las franquicias. El saldo acreedor corresponde a las compras de cartera a las franquicias al 31/03/2017

NEGOFIN S.A.E.C.A. no Desembolsa Créditos, sino compra los Créditos concedidos por las empresas franquiciadas vía Cesión de Créditos

  
**Luis Bareiro**  
Contador

  
**José Jara Manzoni**  
Síndico

  
**Mateo Zaldivar**  
VicePresidente



Las empresas franquiciadas actualmente son: Bosamaz S.A., ZAE S.A., Parámetro S.A., Aupar S.A., Lunna Emprendimientos S.A., Covica SA, Avanti SA. y Luar SA. Todas estas empresas se dedican exclusivamente a otorgar préstamos con capital propio en base a las políticas y procedimientos definidos por NEGOFIN S.A.E.C.A.


La relación de NEGOFIN S.A.E.C.A. con las empresas franquiciadas se ha formalizado a través de la empresa Franquicias Credi Ágil S.A. cuyos accionistas son las empresas franquiciadas que conforman hoy día el sistema Credi Ágil.

#### **NOTA 17 – CONTINGENCIAS Y COMPROMISOS**

Al 31 de marzo de 2017 no existen situaciones contingentes, ni reclamos en la generación de obligaciones para la Sociedad adicionales a las que se presentan en estos estados financieros.

#### **NOTA 18 - HECHOS POSTERIORES**

Entre la fecha de cierre del ejercicio y la fecha de preparación de estos estados financieros, no han ocurrido hechos significativos de carácter financiero o de otra índole que afecten la situación patrimonial o financiera o los resultados de la Sociedad al 31 de marzo de 2017.



**Luis Bareiro**  
Contador



**José Jara Manzoni**  
Síndico



**Mateo Zaldivar**  
Vicepresidente

Asunción, 12 de Mayo de 2017

**Señores**  
**Directores y Accionistas de NEGOFIN S.A.E.C.A.**  
**Presente**

En mi carácter de Síndico Titular de la firma, he procedido a la revisión de los Estados Contables de NEGOFIN S.A.E.C.A., compuesto por el Balance General, Cuadro de Ganancias y Pérdidas, Notas a los Estados Contables, Anexos, Estado de Variación del Patrimonio Neto y el Estado de de Origen y Aplicación de Fondos y sus respectivas documentaciones de respaldo, al 31 de marzo de 2017.

Del análisis realizado de acuerdo a las Normas de Contabilidad Generalmente Aceptadas y Normas Legales e Impositivas vigentes, me permito concluir que los Estados Contables de NEGOFIN S.A.E.C.A. reflejan razonablemente la situación económica y financiera de la misma a dicha fecha, por lo cual recomiendo su aprobación.

Sin otro particular, me despido con la mayor consideración.

  
**JOSE JARA MANZONI**  
**Síndico Titular**

### ACTA DE DIRECTORIO N° 184

En la ciudad de Asunción, capital de la República del Paraguay a los doce días del mes de mayo del año dos mil diecisiete, siendo las trece horas, se reúnen en el local social los miembros del Directorio de NEGOFIN S.A.E.C.A. Asisten el Presidente del Directorio, Lic. Gustavo Luis Borgognon, el Vicepresidente Sr. Mateo Zaldivar, el Director Titular Sr. Eduardo Borgognon, como asimismo el Síndico Titular Lic. José Jara Manzoni para tratar el siguiente:

#### ORDEN DEL DIA

- 1- LECTURA DEL ACTA ANTERIOR.
- 2- ESTUDIO Y CONSIDERACION DEL BALANCE GENERAL, CUADRO DE GANANCIAS Y PERDIDAS, NOTAS A LOS ESTADOS CONTABLES, ANEXOS, ESTADO DE VARIACION DEL PATRIMONIO NETO Y EL ESTADO DE ORIGEN Y APLICACIÓN DE FONDOS AL 31/03/17.

El presidente del Directorio, el Sr. Gustavo Borgognon, da la bienvenida a los Señores Miembros del Directorio y se procede a tratar el Orden del Día.

Leída el acta anterior, la misma es aprobada sin modificación alguna, pasándose posteriormente a tratar el segundo punto del orden del día.

El presidente del Directorio, Sr. Gustavo Borgognon, manifiesta que el motivo de la sesión es el estudio del Balance General, Cuadro de Ganancias y Pérdidas, Notas a los Estados Contables, Anexos, Estado de Variación del Patrimonio Neto y el Estado de Origen y Aplicación de Fondos cerrado el 31 de marzo de 2017.

Luego del análisis y consideración de todas las documentaciones presentadas, el Directorio resuelve aprobar por unanimidad el Balance General, Cuentas de Ganancias y Pérdidas, las Notas a los Estados Contables, Anexos, Estado de Variación del Patrimonio Neto y el Estado de Origen y Aplicación de Fondos al 31 de marzo de 2017.

No habiendo otro punto que tratar se da por terminada la sesión siendo las quince horas.

**MATEO ZALDIVAR**  
Vice-presidente

**GUSTAVO LUIS BORGOGNON**  
Presidente

**EDUARDO BORGOGNON**  
Director

**JOSE JARA MANZONI**  
Síndico Titular

