

Por el ejercicio anual N° 13 iniciado el 30 de setiembre de 2016 al 30 de setiembre de 2017, y presentado en forma comparativa con el mismo periodo del ejercicio anterior.

Denominación: Negofin S.A.E.C.A.
Domicilio Legal: Avenida Mcal. López e/ Waldino Lovera y José Viñuales
Actividad Principal: Administración de cartera de préstamos para consumo y microcreditos

Inscripción en el Registro Público de Comercio bajo el N° 344 al folio 3817 y siguientes, Serie "B" del 27 de mayo del 2.005 constituida por Escritura Pública N° 8 de fecha 1 de abril de 2005, pasada ante la Escribana Pública, Sra. Lilia Irechi Ballasch Guerra, modificado por Escritura Pública N° 23 de fecha 25 de mayo de 2006, pasada ante la Escribana Pública Lilia Irechi Ballasch Guerra, inscrita en el Registro Público de Comercio bajo el N° 405, serie "C", folio N° 3555 del 24 de julio de 2006, modificado por Escritura N° 14 de fecha 5 de abril de 2010, inscripto en el Registro Público de Comercio bajo el N° 337, serie "D", folio N° 3511 de fecha 15 de abril de 2010, modificado por Escritura Pública N° 31 de fecha 20 de mayo de 2011, inscripto en el Registro Público de Comercio bajo el N° 261, serie "C", folio 2623 de fecha 10 de junio de 2011, modificado por Escritura Pública N° 70 de fecha 14 de octubre de 2011, inscripto en el Registro Público de Comercio bajo el N° 1243, serie "F", folio 6723 y sgts. de fecha 20 de diciembre de 2011 todas pasadas ante la Escribana Pública Sra. Lilia Irechi Ballasch Guerra. Modificado por Escritura Pública N° 117 de fecha 27 de noviembre de 2014, inscrita en el Registro Público de Comercio bajo el N° 758, serie "E", folio 7869 y sgts en fecha 17 de diciembre de 2014 pasada ante la Escribana Katja Schulz Krong.

Inscripción en la Comisión Nacional de Valores: RES.N° 56 E/12 de fecha 30 de octubre de 2012.
 Nomenclatura SECA 091

Fecha de Vencimiento del estatuto o contrato social: 99 años

Composición del Capital:

Acciones: 150.000 acciones de G. 1.000.000 c/u

	Cantidad	Tipo	N° de Votos que otorga c/u	Suscripto G.	Integrado G.
Gustavo Luis Borgognon Montero	18.000	Ordinarias Clase A	5	18.000.000.000	18.000.000.000
Vector SA	21.500	Ordinarias Clase A	5	21.500.000.000	21.500.000.000
Eduardo Jose Borgognon Montero	10.500	Ordinarias Clase A	5	10.500.000.000	10.500.000.000
Sub Total	50.000			50.000.000.000	50.000.000.000
	Cantidad	Tipo	N° de Votos que otorga c/u	Suscripto G.	Integrado G.
Fernando Andrés Berdichevsky Sborovsky	700	Preferidas Grupo A	0	700.000.000	700.000.000
Eduardo Jose Borgognon Montero	400	Preferidas Grupo A	0	400.000.000	400.000.000
Luis Alberto Lima Morra	1.260	Preferidas Grupo B	0	1.260.000.000	1.260.000.000
Eduardo Jose Borgognon Montero	940	Preferidas Grupo B	0	940.000.000	940.000.000
Benicia Ríos Portillo	200	Preferidas Grupo B	0	200.000.000	200.000.000
Miguel Dario Zaldivar Morales	1.200	Preferidas Grupo C	0	1.200.000.000	1.200.000.000
Rodrigo G. Callizo López Moreira	365	Preferidas Grupo D	0	365.000.000	365.000.000
Federico Callizo Nicora	135	Preferidas Grupo D	0	135.000.000	135.000.000
Gabriel Taboada	400	Preferidas Grupo D	0	400.000.000	400.000.000
Carlos Alberto Knapps	2.410	Preferidas Grupo E	0	2.410.000.000	2.410.000.000
Guillermo Néstor Sosa Arrúa	200	Preferidas Grupo E	0	200.000.000	200.000.000
Luis Sebastián Aguilera Burró	200	Preferidas Grupo E	0	200.000.000	200.000.000
Venancio Ríos Portillo	70	Preferidas Grupo E	0	70.000.000	70.000.000
Venancio Ríos Portillo	200	Preferidas Grupo E	0	200.000.000	200.000.000
Rubén Cirilo Etienne Fernández	220	Preferidas Grupo E	0	220.000.000	220.000.000
Juan Carlos Canese	1.000	Preferidas Grupo F	0	1.000.000.000	1.000.000.000
Emmanuel Friedman Sosa	3.750	Preferidas Grupo F	0	3.750.000.000	3.750.000.000
Fabrizio Bibolini R.	1.950	Preferidas Grupo F	0	1.950.000.000	1.950.000.000
Juan Carlos Canese	4.400	Preferidas Grupo F	0	4.400.000.000	4.400.000.000
Gustavo Luis Borgognon Montero	3.600	Preferidas Grupo G	0	3.600.000.000	3.600.000.000
Miguel Dario Zaldivar Morales	4.300	Preferidas Grupo G	0	4.300.000.000	4.300.000.000
Eduardo Jose Borgognon Montero	2.100	Preferidas Grupo G	0	2.100.000.000	2.100.000.000
Gustavo Luis Borgognon Montero	15.000	Preferidas Grupo H	0	15.000.000.000	15.000.000.000
Miguel Dario Zaldivar Morales	17.000	Preferidas Grupo I	0	17.000.000.000	17.000.000.000
Eduardo Jose Borgognon Montero	2.188	Preferidas Grupo J	0	2.188.000.000	2.188.000.000
Caja de Jubilados y Pensiones de la Ande	5.000	Preferidas Grupo J	0	5.000.000.000	5.000.000.000
Jorge Antonio Ayala	300	Preferidas Grupo J	0	300.000.000	300.000.000
Patrick Paul Francois Bollen	132	Preferidas Grupo J	0	132.000.000	132.000.000
Viva Inversiones SA	380	Preferidas Grupo J	0	380.000.000	380.000.000
Sub Total	70.000			70.000.000.000	70.000.000.000
TOTAL	120.000			120.000.000.000	120.000.000.000

Las notas y anexos que se acompañan son parte integrante de los estados financieros.

Contador

Sindico


Vice Presidente


NEGOFIN S.A.E.C.A.


BALANCE O ESTADO DE SITUACION PATRIMONIAL AL 30/09/2017 COMPARATIVO CON EL PERIODO 2016
(En miles de guaraníes)

ACTIVOS			PASIVOS		
ACTIVO CORRIENTE			PASIVO CORRIENTE		
	30/09/2017	30/09/2016		30/09/2017	30/09/2016
CIRCULANTE					
Disponibilidades (Nota 3)	11.207.935	22.713.332	Cuentas a Pagar (Nota 9)	2.075.347	1.717.868
Inversiones Temporarias (Anexo C)	0	0	Deudas Financieras a C. Plazo (Nota 10)	164.381.755	150.702.982
Créditos por Ventas corto plazo (Nota 4)	354.764.759	320.104.832	Remunerac. y Cargas Sociales (Nota 11)	1.264.930	1.160.571
Otros Créditos (Nota 5)	7.545.769	8.641.583	Cargas Fiscales a Pagar (Nota 12)	1.128.286	2.924.935
Bienes de Cambio	0	0	Dividendos a Pagar	0	0
Otros Activos (Nota 6)	209.170	184.376	Provisiones (Nota 13)	974.613	752.607
			Provisiones (Anexo E)	99.824.054	86.356.453
Total del Activo Corriente	373.727.633	351.644.123	Total del Pasivo Corriente	269.648.985	243.615.416
ACTIVO NO CORRIENTE			PASIVO NO CORRIENTE		
Otros Créditos	0	0	Cuentas a Pagar	0	0
Créditos por Ventas (Nota 4)	58.023.719	52.366.747	Deudas Financieras a L.Plazo (Nota 10)	15.138.200	2.500.000
Bienes de Cambio	0	0	Provisiones (Anexo E)	16.250.428	14.058.027
Inversiones Permanentes (Anexos C)	512.125	97.000	Total del Pasivo no Corriente	31.388.628	16.558.027
Bienes de Uso (Anexo A y Nota 7)	5.259.020	6.616.525			
Activos Intangibles (Anexo B y Nota 8)	657.692	715.758	Total del Pasivo	301.037.613	260.173.443
Otros Activos (Nota 6)	23.766	23.766			
Total del Activo no Corriente	64.476.322	59.819.796	PATRIMONIO NETO		
Total del Activo	438.203.955	411.463.919	Capital Social (Nota 14)	120.000.000	120.000.000
			Aportes para Futuro Aumento	884.126	884.126
			Reservas	7.730.040	6.119.227
			Resultados Acumulados	0	0
			Resultados del Ejercicio	8.552.176	24.287.123
			TOTAL PATRIMONIO NETO	137.166.342	151.290.476
			Total del Pasivo y Patrimonio Neto	438.203.955	411.463.919

CUENTAS DE CONTINGENCIAS Y DE ORDEN			CUENTAS DE CONTINGENCIAS Y DE ORDEN		
DEUDORAS			ACREEDORAS		
	30/09/2017	30/09/2016		30/09/2017	30/09/2016
Cuentas de Orden (Nota 15)	36.657.033	24.748.007	Cuentas de Orden (Nota 15)	36.657.033	24.748.007
TOTAL	36.657.033	24.748.007	TOTAL	36.657.033	24.748.007


Contador


Sindico


Vice Presidente

NEGOFIN S.A.E.C.A.


ESTADO DE RESULTADOS

(En miles de guaraníes)


Por el ejercicio finalizado el 30/09/2017 comparativo con el periodo 2016

	Ejercicio Finalizado el	
	<u>30/09/2017</u>	<u>30/09/2016</u>
Ventas Netas	137.399.539	135.179.965
Ingresos Varios	14.254.997	13.941.024
Costo Financiero (Anexo H)	22.510.819	16.245.366
Gastos de comercialización (Anexo H)	74.761.423	61.274.135
Gastos de administración (Anexo H)	37.499.702	34.591.811
Previsión s/Incobrables	7.220.733	9.799.796
Resultado de Inversiones Permanentes	0	0
Resultado Financiero y por Tenencia	0	0
Ganancia (Pérdida) Ordinaria	9.661.859	27.209.881
Resultados Extraordinarios	0	0
Impuesto a la Renta	1.109.683	2.922.758
Ganancia o Pérdida del Ejercicio	8.552.176	24.287.123


Las notas y los anexos que se acompañan son parte integrante de los estados contables



Contador -



Sindico



Vice Presidente

**ANEXO II MODELOS DE ESTADOS CONTABLES BASICOS Y ANEXOS A LOS MISMOS SEGÚN
RESOLUCION N° 5/92**

Método directo

NEGOFIN S.A.E.C.A.

ESTADO DE ORIGEN Y APLICACIÓN DE FONDOS

(En miles de guaraníes)

Por el ejercicio finalizado el 30/09/2017 comparativo con el ejercicio anterior

	Ejercicio Finalizado el	
	30/09/2017	30/09/2016
VARIACION DE FONDOS		
Fondos al inicio del ejercicio	22.713.332	16.558.573
Ajustes de ejercicios anteriores	0	0
Fondos ajustados al inicio del ejercicio	22.713.332	16.558.573
Aumento (Disminución) de fondos	-11.505.397	6.154.759
Fondos al cierre del ejercicio	11.207.935	22.713.332
CAUSAS DE VARIACION DE LOS FONDOS		
Ventas Cobradas	7.316.283	6.945.325
Intereses Cobrados	7.316.283	6.945.325
Menos: Egresos ordinarios pagados (Nota)	-63.765.826	-48.130.468
Más: Otros ingresos ordinarios cobrados (Nota)	144.338.253	142.175.664
Fondos originados (aplicados) en operaciones ordinarias	87.888.710	100.990.521
Integración acciones	0	0
Nuevas deudas corto plazo	13.678.773	29.616.915
Nuevas deudas a largo plazo	12.638.200	0
Otras causas de orígenes de fondos	26.316.973	29.616.915
Total de orígenes de fondos	114.205.683	130.607.436
Pago de deudas a corto plazo	-98.935.761	-85.521.900
Pagos a Proveedores	-98.935.761	-85.521.900
Pago anticipado de deudas a largo plazo	0	0
Pagos por adquisiciones de bienes de uso	-281.208	-877.649
Compra de propiedad, planta y equipo	-281.208	-877.649
Retiros de socios	-25.420.303	-36.616.073
Compras de inversiones permanentes	0	0
Otras causas de aplicaciones de fondos	-1.073.808	-1.437.055
Impuesto a la Renta	-1.073.808	-1.437.055
Aumento(disminución) de fondos	-11.505.397	6.154.759

Las Notas y Anexos que se acompañan son parte integrante de los estados contables

Contador

Sindico

Vice Presidente



NEGOFIN S.A.E.C.A.
ESTADO DE EVOLUCION DEL PATRIMONIO NETO

Por el ejercicio finalizado el 30/09/17 comparativo con cifras del ejercicio anterior
(En miles de Guaraníes)

RUBROS	Ejercicio finalizado el								30/09/2017	30/09/2016	
	Aportes de los Socios				Total	Ganancias Reservadas		Total	Resultados no Asignados	Total del Patrimonio Neto	Total del Patrimonio Neto
	Capital Social	Primas de Emisión	Aportes no Capitalizados	Revaluos		Reserva Legal	Otras Reservas				
Saldos al inicio del ejercicio											
- Según estados contables del ejercicio anterior	120.000.000	0	884.126	0	120.884.126	5.635.922	483.305	6.119.227	24.287.123	151.290.476	157.020.204
- Ajustes del saldo											
Saldos Ajustados	120.000.000	0	884.126	0	120.884.126	5.635.922	483.305	6.119.227	24.287.123	151.290.476	157.020.204
Suscripción de acciones ordinarias											
Clase votos valor nominal											
Integración Acciones Ordinarias	0		0		0					0	0
Integración Acciones Preferidas	0		0		0	0	0	0	0	0	0
Distribución de resultados acumulados	0		0		0	0	0	0	-24.287.123	(24.287.123)	(31.994.305)
Aportes no Capitalizados	0		0		0					0	0
* Reserva Legal del ejercicio	0		0		0	1.337.911	0	1.337.911	0	1.337.911	1.927.162
* Otras Reservas	0		0		0	0	0	0	0	0	50.292
* Dividendos en Efectivo (o en especie)	0		0		0	0	0	0	0	0	0
Revalúo	0		0		0	0	272.902	272.902	0	272.902	0
Desafectación de reservas	0		0		0	0	0	0	0	0	0
Aportes Irrevocables	0		0		0	0	0	0	0	0	0
Ganancia del Período según el estado de Resultados	0		0		0	0	0	0	8.552.176	8.552.176	24.287.123
Saldos al cierre del ejercicio 30.09.17	120.000.000	0	884.126	0	120.884.126	6.973.833	756.207	7.730.040	8.552.176	137.166.342	
Saldos al cierre del ejercicio 30.09.16	120.000.000	0	884.126	0	120.884.126	5.635.922	483.305	6.119.227	24.287.123		151.290.476

Contador

Sindico

Vice Presidente



NEGOFIN S.A.E.C.A.
BALANCE GENERAL AL 30/09/17
(En miles de Guaraníes)

ANEXO A

BIENES DE USO

Cuentas	VALORES DE ORIGEN					Saldo al 30/09/2017	DEPRECIACIONES					Saldo al 30/09/2017	Neto Resultante
	Saldo al 30/09/2016	Altas	Bajas	Revalúo	Ajustes		Saldo al 30/09/2016	Altas	Bajas	Revalúo	Ajustes		
<u>Bienes sujetos a depreciación</u>													
Muebles y Útiles	1.138.471	38.335	0	42.932	(2.209)	1.217.529	103.494	119.422	0	0	0	222.916	994.613
Equipos de Informática	1.464.901	116.739	9.390	14.163	(1.682)	1.584.731	981.870	173.673	9.390	0	0	1.146.153	438.578
Maquinas y Equipos	212.292	44.948	0	5.057	0	262.297	80.573	28.460	0	0	0	109.033	153.264
Rodados	0	64.993	0	0	0	64.993	0	0	0	0	0	0	64.993
Sistemas y Licencias	0	0	0	0	0	0	0	0	0	0	0	0	0
Instalaciones	352.318	1.447	0	10.057	(39.337)	324.485	114.821	59.830	0	0	0	174.651	149.834
Mejoras en Propiedad de Terceros	5.140.810	14.746	0	200.694	0	5.356.250	411.509	1.487.003	0	0	0	1.898.512	3.457.738
Sub -Total	8.308.792	281.208	9.390	272.903	(43.228)	8.810.285	1.692.267	1.868.388	9.390	0	0	3.551.265	5.259.020
<u>Bienes no sujetos a depreciación</u>													
Terrenos	0	0	0	0	0	0	0	0	0	0	0	0	0
Sub -Total	0	0	0	0	0	0	0	0	0	0	0	0	0
Total general al 30.09.17	8.308.792	281.208	9.390	272.903	(43.228)	8.810.285	1.692.267	1.868.388	9.390	0	0	3.551.265	5.259.020
Total ejercicio al 30.09.15	11.414.877	877.649	4.009.612	39.803	(13.925)	8.308.792	3.839.366	975.659	3.122.758	0	0	1.692.267	6.616.525

Contador

Síndico

Vice Presidente





NEGOFIN S.A.E.C.A.
BALANCE GENERAL AL 30/09/17
 (En miles de Guaranies)


ANEXO B

ACTIVOS INTANGIBLES

C U E N T A S	VALORES DE ORIGEN				AMORTIZACIONES				Neto Resultante
	Al inicio del período	Aumentos	Disminuciones	Al cierre del período	Acumuladas al inicio del período	Del período	Bajas	Acumuladas al cierre del período	
Sistemas, Licencias y Software	1.465.231	389.929	54.739	1.800.421	1.221.210	254.509	0	1.475.719	324.702
Gastos de Desarrollo	554.987	0	0	554.987	83.250	138.747	0	221.997	332.990
Totales al 30.09.17	2.020.218	389.929	54.739	2.355.408	1.304.460	393.256	0	1.697.716	657.692
Totales al 30.09.16	1.290.068	730.150	0	2.020.218	842.428	462.032	0	1.304.460	715.758


 Contador


 Síndico


 Vice Presidente





NEGOFIN S.A.E.C.A.


ANEXO C

BALANCE GENERAL AL 30/09/17
 (En miles de Guaraníes)
INVERSIONES, ACCIONES, DEBENTURES Y OTROS TITULOS EMITIDOS EN SERIE
PARTICIPACION EN OTRAS SOCIEDADES

Denominación y características de los valores Emisor	Clase	Valor Nominal Unitario	Cantidad	Valor Nominal Total	Valor Patrimonial Proporc.	Valor de Libros	Valor de Cotización	Información sobre el Emisor					
								% de Participación	Actividad Principal	Capital	Según Ultimo Balance		
											Resultado	Patrimonio Neto	
Inversiones temporarias													
Totales ejercicio actual	SIN MOVIMIENTO												
Total ejercicio anterior													
Inversiones Permanentes													
Negofin Cobranzas S.A.	Acciones	1.000	97	97.000		97.000	-	97,00	Gestión de Cobranzas	100.000	(14.107)	25.893	
Procesadora de Cuentas Electronicas SA	Acciones	1.000	28	28.000		415.125		14,00	Procesamiento de Datos	200.000	(129.504)	70.496	
			125	125.000		512.125	-						
Previsión s/ inversiones permanentes													
Totales ejercicio actual						512.125							
Total ejercicio anterior						97.000							


 Contador


 Sindico


 Vice Presidente

NEGOFIN S.A.E.C.A.
BALANCE GENERAL AL 30/09/17
(En miles de Guaranies)


ANEXO D

OTRAS INVERSIONES

CUENTAS	Valor registrado 30/09/2017	Valor registrado 30/09/2016
Inversiones Corrientes		
<u>Depósitos a plazo</u>		
Banco xx S.A.	0	0
xx	0	0
xx	0	0
Subtotal	0	0
Prevision		
Subtotal	0	0
Inversiones no Corrientes		
<u>Otras Inversiones</u>	SIN MOVIMIENTO	
xx		
xx		
xx		
xx		
xx		
Subtotal	0	0
Prevision sobre xx		
Previsión sobre xx		
Prevision Inversion xx		
Subtotal	-	-
Subtotal	0	0
Totales del ejercicio	0	0


Contador


Sindico


Vice Presidente


NEGOFIN S.A.E.C.A.
BALANCE GENERAL AL 30/09/17
(En miles de Guaraníes)


ANEXO E

PREVISIONES

RUBROS	Saldos al inicio 30/09/2016	Aumentos	Disminución	Saldos al cierre 30/09/2017	Saldos al cierre 30/09/2016
<u>Deducidas del Activo</u>					
Sobre Préstamos	100.414.480	15.660.003	0	116.074.483	100.414.480
<u>Valores en Otras Empresas</u>		0	0		
		0	0		
	100.414.480	15.660.003	0	116.074.483	100.414.480
<u>Incluidas en el Pasivo</u>					
	0	0	0	0	0
Sub-total	0	0	0	0	0
Total del ejercicio	100.414.480	15.660.003	-	116.074.483	0
Total ejercicio anterior	88.252.472	12.162.008	-	100.414.480	


Contador


Síndico


Vicepresidente


NEGOFIN S.A.E.C.A.


ANEXO F


BALANCE GENERAL AL 30/09/17
(En miles de Guaranies)

**COSTO DE MERCADERIAS O PRODUCTOS VENDIDOS O
SERVICIOS PRESTADOS**

DETALLE	Ejercicio Actual		Ejercicio Anterior	
I. COSTO DE MERCADERIAS O PRODUCTOS VENDIDOS				
Existencias al Comienzo del Ejercicio:				
Mercaderías de reventa				
Compras y Costos de Producción del Ejercicio				
a) Compras	SIN MOVIMIENTO			
Diferencia de Inventario				
Resultado por Tenencia				
b) Devoluciones				
Existencia al cierre del Ejercicio				
Mercaderías de reventa				
II. COSTO DE SERVICIOS PRESTADOS				
COSTO DE MERCADERIAS O PRODUCTOS VENDIDOS Y SERVICIOS PRESTADOS		0		0


Contador


Síndico


Vice Presidente

NEGOFIN S.A.E.C.A.


ANEXO G


BALANCE GENERAL AL 30/09/17

ACTIVOS Y PASIVOS EN MONEDA EXTRANJERA
(En miles de Guaraníes)

DETALLE	Moneda Extranjera		Cambio Vigente	Moneda Local	Moneda Local
	Clase	Monto		Monto 30/09/2017	Monto 30/09/2016
ACTIVO					
ACTIVOS CORRIENTES					
Disponible					
Fondo Dolares	US\$				
Bancos Caja de Ahorros US\$	US\$				
Clientes	US\$				
xx a Recuperar	US\$				
	US\$				
	US\$				
TOTAL ACTIVO				0	0
PASIVOS CORRIENTES					
Proveedores	US\$				
	US\$				
	US\$				
	US\$				
TOTAL PASIVO				0	0


Contador


Sindico


Vice Presidente

NEGOFIN S.A.E.C.A.
BALANCE GENERAL AL 30/09/17
(En miles de Guaraníes)

ANEXO H

INFORMACION REQUERIDA SOBRE COSTOS Y GASTOS

RUBROS	Costos Financieros	Gastos de Administración	Gastos de Ventas	Otros Gastos	TOTALES	
					Totales Año 2017	Totales Año 2016
Intereses Pagados s/ Préstamos de Accionistas	2.175.463	0	0	0	2.175.463	1.001.468
Intereses Pagados s/ Préstamos Entidades Financieras	13.958.287	0	0	0	13.958.287	13.036.929
Remuneraciones de Administradores, Directores, Sindicos y Consejo de Vigilancia	0	7.955.617	0	0	7.955.617	7.976.547
Honorarios y Remuneraciones por servicios	0	8.543.641	929.722	0	9.473.363	12.129.277
Sueldos y Jornales	0	8.716.565	0	0	8.716.565	7.126.052
Contribuciones Sociales	0	1.488.632	0	0	1.488.632	1.215.390
Regalías y Honorarios por servicios técnicos	0	0	0	0	0	0
Gastos de publicidad y propaganda	0	9.882	0	0	9.882	11.931
Intereses, multas y recargos impositivos	0	0	0	0	0	0
Impuestos, tasas y contribuciones	0	5.503.023	0	0	5.503.023	7.571.093
Amortización bienes de uso	0	1.138.846	0	0	1.138.846	690.103
Amortización activos intangibles	0	243.860	0	0	243.860	339.199
Previsiones	0	7.220.733	0	0	7.220.733	9.799.796
Otros Gastos	6.334.864	5.009.319	73.831.701	0	85.175.884	63.640.531
Otros Gastos Bancarios	42.205	0	0	0	42.205	295.550
Total al 30/09/17	22.510.819	45.830.118	74.761.423	0	143.102.360	
Total al 30/09/16	16.245.366	47.314.365	61.274.135	0		124.833.866

Contador

Sindico

Vice Presidente

NEGOFIN S.A.E.C.A.

ANEXO I

BALANCE GENERAL AL 30/09/17

(en miles de guaraníes)

DATOS ESTADISTICOS

INDICADORES OPERATIVOS	Acumulado al Final del Ejercicio	
	Ejercicio Actual 30/09/2017	Ejercicio Anterior 30/09/2016
Cantidad de empleados	285	247
Cartera Activa	412.788.478	372.471.579
Cartera Pasiva	179.519.955	153.202.982
Intereses Devengados	7.316.281	6.945.325
Cantidad de Clientes	98.635	92.010
Tasa de Morosidad (*)	14,64%	8,70%
Cartera Activa por Empleado	1.448.381	1.507.982
Clientes por empleados	346	373
Cantidad de Franquicias	7	7

(*) La tasa de morosidad se calcula sobre los prestamos con mora a mas de 60 días.

Contador

Sindico

Vice Presidente

NEGOFIN S.A.E.C.A.

ANEXO J

BALANCE GENERAL AL 30/09/17

INDICES ECONOMICO - FINANCIEROS

INDICES	Acumulado al Fin del Ejercicio	
	Ejercicio actual 30/09/2017	Ejercicio Anterior 30/09/2016
Liquidez (1)	1,386	1,443
Endeudamiento (2)	2,195	1,720
Rentabilidad (3)	7,51%	21,42%


(1) Activo Corriente
Pasivo Corriente

(2) Total del Pasivo
Patrimonio Neto

(3) Resultado antes Impto
P.Netos menos Resultado
del periodo



Contador



Síndico



Vice Presidente

Asunción, 01 de noviembre de 2017

Señores
Directores y Accionistas de NEGOFIN S.A.E.C.A.
Presente

En mi carácter de Síndico Titular de la firma, he procedido a la revisión de los Estados Contables de NEGOFIN S.A.E.C.A., compuesto por el Balance General, Cuadro de Ganancias y Pérdidas, Notas a los Estados Contables, Anexos, Estado de Variación del Patrimonio Neto y el Estado de de Origen y Aplicación de Fondos y sus respectivas documentaciones de respaldo, al 30 de setiembre de 2017.

Del análisis realizado de acuerdo a las Normas de Contabilidad Generalmente Aceptadas y Normas Legales e Impositivas vigentes, me permito concluir que los Estados Contables de NEGOFIN S.A.E.C.A. reflejan razonablemente la situación económica y financiera de la misma a dicha fecha, por lo cual recomiendo su aprobación.

Sin otro particular, me despido con la mayor consideración.



JOSE JARA MANZONI
Síndico Titular

ACTA DE DIRECTORIO N° 187

En la ciudad de Asunción, capital de la República del Paraguay a los tres días del mes de noviembre del año dos mil diecisiete, siendo las trece horas, se reúnen en el local social los miembros del Directorio de NEGOFIN S.A.E.C.A.. Asisten el Presidente del Directorio, Lic. Gustavo Luis Borgognon, el Vicepresidente Sr. Mateo Zaldivar, el Director Titular Sr. Eduardo Borgognon, como asimismo el Síndico Titular Lic. José Jara Manzoni para tratar el siguiente:

ORDEN DEL DIA

- 1- LECTURA DEL ACTA ANTERIOR.
- 2- ESTUDIO Y CONSIDERACION DEL BALANCE GENERAL, CUADRO DE GANANCIAS Y PERDIDAS, NOTAS A LOS ESTADOS CONTABLES, ANEXOS, ESTADO DE VARIACION DEL PATRIMONIO NETO Y EL ESTADO DE ORIGEN Y APLICACIÓN DE FONDOS AL 30/09/17.

El presidente del Directorio, el Sr. Gustavo Borgognon, da la bienvenida a los Señores Miembros del Directorio y se procede a tratar el Orden del Día.

Leída el acta anterior, la misma es aprobada sin modificación alguna, pasándose posteriormente a tratar el segundo punto del orden del día.

El presidente del Directorio, Sr. Gustavo Borgognon, manifiesta que el motivo de la sesión es el estudio del Balance General, Cuadro de Ganancias y Pérdidas, Notas a los Estados Contables, Anexos, Estado de Variación del Patrimonio Neto y el Estado de Origen y Aplicación de Fondos cerrado el 30 de setiembre de 2017.

Luego del análisis y consideración de todas las documentaciones presentadas, el Directorio resuelve aprobar por unanimidad el Balance General, Cuentas de Ganancias y Pérdidas, las Notas a los Estados Contables, Anexos, Estado de Variación del Patrimonio Neto y el Estado de Origen y Aplicación de Fondos al 30 de setiembre de 2017.

No habiendo otro punto que tratar se da por terminada la sesión siendo las quince horas.

MATEO NICOLAS ZALDIVAR
Vice-presidente

GUSTAVO LUIS BORGOGNON
Presidente

JOSE JARA MANZON
Síndico Titular Director

EDUARDO BORGOGNON
Síndico Titular

ES COPIA FIEL DEL ORIGINAL

