

NEGOFIN S.A.E.C.A.

BALANCE O ESTADO DE SITUACION PATRIMONIAL AL 31/12/2017 COMPARATIVO CON EL PERIODO 2016  
(En miles de guaraníes)

ACTIVOS			PASIVOS		
ACTIVO CORRIENTE			PASIVO CORRIENTE		
	31/12/2017	31/12/2016		31/12/2017	31/12/2016
<b>CIRCULANTE</b>					
Disponibilidades (Nota 3)	19.766.372	31.194.576	Cuentas a Pagar (Nota 9)	1.456.426	1.494.248
Inversiones Temporarias (Anexo C)	0	0	Deudas Financieras a C. Plazo (Nota 10)	176.430.454	130.900.404
Créditos por Ventas corto plazo (Nota 4)	359.815.220	324.686.182	Remunerac. y Cargas Sociales (Nota 11)	288.795	382.915
Otros Créditos (Nota 5)	4.077.084	4.092.520	Cargas Fiscales a Pagar (Nota 12)	9.355	0
Bienes de Cambio	0	0	Dividendos a Pagar	0	0
Otros Activos (Nota 6)	143.635	116.091	Provisiones (Nota 13)	770.625	617.028
			Provisiones (Anexo E)	105.449.717	95.192.604
<b>Total del Activo Corriente</b>	<b>383.802.311</b>	<b>360.089.369</b>	<b>Total del Pasivo Corriente</b>	<b>284.405.372</b>	<b>228.587.199</b>
<b>ACTIVO NO CORRIENTE</b>			<b>PASIVO NO CORRIENTE</b>		
Otros Créditos	0	0	Cuentas a Pagar		
Créditos por Ventas (Nota 4)	58.983.881	46.824.519	Deudas Financieras a L. Plazo (Nota 10)	5.538.200	17.638.200
Bienes de Cambio	0	0	Provisiones (Anexo E)	15.133.150	13.661.146
Inversiones Permanentes (Anexos C y D)	572.125	97.000	<b>Total del Pasivo no Corriente</b>	<b>20.671.350</b>	<b>31.299.346</b>
Bienes de Uso (Anexo A y Nota 7)	5.245.685	6.206.195			
Activos Intangibles (Anexo B y Nota 8)	579.710	680.165	<b>Total del Pasivo</b>	<b>305.076.722</b>	<b>259.886.545</b>
Otros Activos (Nota 6)	23.766	23.766			
<b>Total del Activo no Corriente</b>	<b>65.405.167</b>	<b>53.831.645</b>	<b>PATRIMONIO NETO</b>		
			Capital Social (Nota 14)	120.000.000	120.000.000
<b>Total del Activo</b>	<b>449.207.478</b>	<b>413.921.014</b>	Aportes para Futuro Aumento	884.126	884.126
			Reservas	8.772.057	7.730.040
			Resultados Acumulados	0	0
			Resultados del Ejercicio	14.474.573	25.420.303
			<b>TOTAL PATRIMONIO NETO</b>	<b>144.130.756</b>	<b>154.034.469</b>
			<b>Total del Pasivo y Patrimonio Neto</b>	<b>449.207.478</b>	<b>413.921.014</b>

CUENTAS DE CONTINGENCIAS Y DE ORDEN		
DEUDORAS	31/12/2017	31/12/2016
Cuentas de Orden (Nota 15)	31.266.351	36.700.592
<b>TOTAL</b>	<b>31.266.351</b>	<b>36.700.592</b>

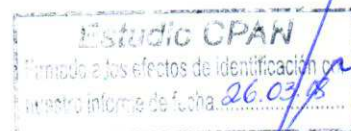
CUENTAS DE CONTINGENCIAS Y DE ORDEN		
ACREEDORAS	31/12/2017	31/12/2016
Cuentas de Orden (Nota 15)	31.266.351	36.700.592
<b>TOTAL</b>	<b>31.266.351</b>	<b>36.700.592</b>

Las notas y anexos que se acompañan son partes integrante de los estados financieros.

Contador

Sindico

Presidente




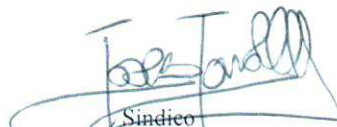
**NEGOFIN S.A.E.C.A.**

**ESTADO DE RESULTADOS**  
(En miles de guaraníes)

Por el ejercicio finalizado el 31/12/2017 comparativo con el periodo 2016

	Ejercicio Finalizado el	
	<u>31/12/2017</u>	<u>31/12/2016</u>
Ventas Netas	10.150.220	9.263.171
Ingresos Varios	190.941.503	190.365.181
Costo Financiero (Anexo H)	29.503.781	23.441.279
Gastos de comercialización (Anexo H)	92.635.368	81.020.637
Gastos de administración (Anexo H)	62.575.835	66.447.817
Resultado de Inversiones Permanentes	0	0
Resultado Financiero y por Tenencia	0	0
Ganancia (Pérdida) Ordinaria	16.376.739	28.718.619
Resultados Extraordinarios	0	0
Impuesto a la Renta	1.902.166	3.298.316
Ganancia o Pérdida del Ejercicio	<b>14.474.573</b>	<b>25.420.303</b>
Las notas y los anexos que se acompañan son parte integrante de los estados contables		

  
Contador

  
Síndico

  
Presidente


  
Estudio CPAN  
Firmado a los efectos de identificación con  
nuestro informe de fecha 26.03/18




**NEGOFIN S.A.E.C.A.**  
**ESTADO DE EVOLUCION DEL PATRIMONIO NETO**

Por el ejercicio finalizado el 31/12/17 comparativo con cifras del ejercicio anterior  
(En miles de Guaranies)

RUBROS	Aportes de los Socios				Total	Ganancias Reservadas		Ejercicio finalizado el		31/12/2017	31/12/2016
	Capital Social	Primas de Emisión	Aportes no Capitalizados	Revaluos		Reserva Legal	Otras Reservas	Total	Resultados no Asignados	Total del Patrimonio Neto	Total del Patrimonio Neto
Saldo al inicio del ejercicio	120.000.000	0	884.126	0	120.884.126	6.973.833	756.207	7.730.040	25.420.303	154.034.469	163.619.425
- Según estados contables del ejercicio anterior											
- Ajustes del saldo											
Saldo Ajustados	120.000.000	0	884.126	0	120.884.126	6.973.833	756.207	7.730.040	25.420.303	154.034.469	163.619.425
Distribución de resultados acumulados	0	0	0	0	0	0	0	0	0	0	0
Reserva Legal del ejercicio	0	0	0	0	0	761.820	0	761.820	0	761.820	1.337.912
Otras Reservas	0	0	0	0	0	0	0	0	0	0	0
Dividendos en Efectivo (o en especie)	0	0	0	0	0	0	0	0	-25.420.303	-25.420.303	-36.616.073
Revaluo	0	0	0	0	0	0	280.197	280.197	0	280.197	272.902
Manancia del Periodo según el estado de Resultados	0	0	0	0	0	0	0	0	14.474.573	14.474.573	25.420.303
<b>Saldo al cierre del ejercicio 31.12.17</b>	<b>120.000.000</b>	<b>0</b>	<b>884.126</b>	<b>0</b>	<b>120.884.126</b>	<b>7.735.653</b>	<b>1.036.404</b>	<b>8.772.057</b>	<b>14.474.573</b>	<b>144.130.756</b>	
Saldo al cierre del ejercicio 31.12.16	120.000.000	0	884.126	0	120.884.126	6.973.833	756.207	7.730.040	25.420.303		154.034.469

  
Contador

  
Sindico

  
Presidente

**Estudio CPAH**  
Firmado a los efectos de identificación con  
nuestro informe de fecha 26/03/18

ANEXO II MODELOS DE ESTADOS CONTABLES BASICOS Y ANEXOS A LOS MISMOS SEGÚN  
RESOLUCION N° 5/92 Método directo

NEGOFIN S.A.E.C.A.


ESTADO DE ORIGEN Y APLICACIÓN DE FONDOS


(En miles de guaraníes)


Por el ejercicio finalizado el 31/12/2017 comparativo con el ejercicio anterior

	Ejercicio Finalizado el	
	31/12/2017	31/12/2016
<b>VARIACION DE FONDOS</b>		
Fondos al inicio del ejercicio	31.194.576	17.015.948
Ajustes de ejercicios anteriores	0	0
Fondos ajustados al inicio del ejercicio	31.194.576	17.015.948
Aumento (Disminución) de fondos	-11.428.204	14.178.628
Fondos al cierre del ejercicio	19.766.372	31.194.576
<b>CAUSAS DE VARIACION DE LOS FONDOS</b>		
<b>Ventas Cobradas</b>	10.150.220	9.263.171
Intereses Cobrados	10.150.220	9.263.171
<b>Menos: Egresos ordinarios pagados (Nota )</b>	-77.591.364	-57.593.371
<b>Más: Otros ingresos ordinarios cobrados (Nota )</b>	190.941.503	190.365.181
<b>Fondos originados (aplicados) en operaciones ordinarias</b>	123.500.359	142.034.981
Integración acciones	0	0
Nuevas deudas	33.430.051	34.405.486
Otras causas de orígenes de fondos	33.430.051	34.405.486
<b>Total de orígenes de fondos</b>	156.930.410	176.440.467
<b>Pago de deudas a corto plazo</b>	-140.725.003	-125.173.111
Pagos a Proveedores	-140.725.003	-125.173.111
<b>Pago anticipado de deudas a largo plazo</b>	0	0
<b>Pagos por adquisiciones de bienes de uso</b>	-286.415	-455.865
Compra de propiedad, planta y equipo	-286.415	-455.865
<b>Retiros de socios</b>	-25.420.303	-36.616.073
<b>Compras de inversiones permanentes</b>	0	0
<b>Otras causas de aplicaciones de fondos</b>	-1.926.893	-16.790
Impuesto a la Renta	-1.926.893	-16.790
<b>Aumento(disminución) de fondos</b>	-11.428.204	14.178.628

Las Notas y Anexos que se acompañan son parte integrante de los estados contables

  
Contador

  
Síndico

  
Presidente

Estudio CPAN  
Firmado a los efectos de identificación  
nuestro informe de fecha 26/03/18

## NOTAS A LOS ESTADOS FINANCIEROS AL 31 DE DICIEMBRE DE 2017

### NOTA 1 - ACTIVIDAD DE LA EMPRESA

La firma Negofin S.A.E.C.A., con domicilio legal en la ciudad de Asunción, Capital de la República del Paraguay.

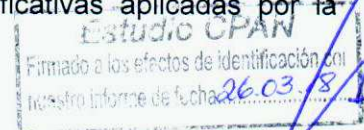
La firma fue constituida por Escritura Pública N° 8 de fecha 01 de abril de 2005 pasada ante la Escribana Público, Sra. Lilia Irechi Ballasch Guerra, modificado por Escritura Pública N° 23 de fecha 25 de mayo de 2006, pasada ante la Escribana Publica Lilia Irechi Ballasch Guerra, inscrita en el Registro Público de Comercio bajo el N° 405, serie "C", folio N° 3555 del 24 de julio de 2006, modificado por Escritura N° 14 de fecha 5 de abril de 2010, inscripto en el Registro Público de Comercio bajo el N° 337, serie "D", folio N° 3511 de fecha 15 de abril de 2010, modificado por Escritura Pública N° 31 de fecha 20 de mayo de 2011, inscripto en el Registro Público de Comercio bajo el N° 261, serie "C", folio 2623 de fecha 10 de junio de 2011, modificado por Escritura Pública N° 70 de fecha 14 de octubre de 2011, , inscripto en el Registro Público de Comercio bajo el N° 1243, serie "F", folio 6723 y sgts. de fecha 20 de diciembre de 2011 todas pasadas ante la Escribana Publica Sra. Lilia Irechi Ballasch Guerra. Modificado por Escritura Pública N° 117 de fecha 27 de noviembre de 2014, inscrita en el Registro Público de Comercio bajo el N° 758, serie "E", folio 7869 y sgts en fecha 17 de diciembre de 2014 pasada ante la Escribana Katja Schulz Krong.

La actividad principal de la empresa lo constituye la Administración de cartera de préstamos para consumo y microcréditos.

Fue reconocida como S.A.E.C.A. por la Comisión Nacional de Valores, el 30 de octubre de 2012 mediante Resolución N°56/12.

### NOTA 2 – RESUMEN DE LAS PRINCIPALES POLÍTICAS CONTABLES

A continuación se resumen las políticas de contabilidad más significativas aplicadas por la Sociedad:



#### a. Bases de contabilización

Los estados financieros se han preparado sobre la base de costos históricos, excepto para el caso de los saldos en moneda extranjera y bienes de uso según se explica en los punto **b.** y **d.** de la presente nota, y no reconocen en forma integral los efectos de la inflación en la situación patrimonial y financiera de la Sociedad, en los resultados de sus operaciones y en los cambios en su situación financiera, en atención a que la corrección monetaria no constituye una práctica contable de aceptación generalizada en el Paraguay.

De haberse aplicado una corrección monetaria integral de los estados financieros, podrían haber surgido diferencias en la presentación de la situación patrimonial y financiera de la Sociedad, en los resultados de sus operaciones y en los cambios en su situación financiera al 31 de diciembre de 2017. Según el índice general de precios del



**Luis Bareiro**  
Contador



**José Jara Manzoni**  
Sindico



**Gustavo Borgognon**  
Presidente

consumo publicado por el Banco Central del Paraguay, la inflación acumulada del año 2017 fue de 4.5%.

A partir del ejercicio iniciado el 01/01/2014, la operativa de nuestra empresa en el momento de la Compra de Créditos vía cesión de créditos es reconocer como ingreso el descuento obtenido, y sobre dicho ingreso se tributa IRACIS.

**b. Moneda extranjera**

Los activos y pasivos en moneda extranjera se encuentran valuados a los tipos de cambio vigentes a la fecha del balance general (G 5.579,97 y G 5.600,98) por US\$ 1 tipo comprador y vendedor respectivamente al 31 de diciembre de 2016.

Las diferencias de cambio originadas por fluctuaciones en los tipos de cambio producidos entre las fechas de concertación de las operaciones y su liquidación o valuación al cierre del período, son reconocidas en resultados.

**c. Activo fijo**

Los bienes de uso incorporados hasta el ejercicio anterior se exponen a su costo de adquisición revaluado menos la correspondiente depreciación acumulada. El incremento neto por revaluación se acredita a la cuenta patrimonial reserva de revalúo.

La depreciación es calculada por el método de línea recta, a partir del año siguiente al de la incorporación del bien al activo fijo, aplicando tasas anuales suficientes para extinguir los valores de los mismos al final de su vida útil estimada. Ver nota 7.

**d. Provisiones para Deudores de Dudoso Cobro**

Estudio OPAN  
Firmado a los efectos de identificación en  
nuestro informe de fecha 26.03.18

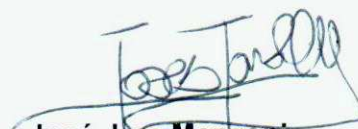
La Empresa constituye provisiones para deudores de dudoso cobro conforme a los siguientes criterios:

CATEGORIA	CONSUMO	MICROEMPRESAS	PORCENTAJE
1	= o > 60 días	= o > 60 días	0%
2	>60 hasta 90 días	>60 hasta 90 días	5%
3	>90 hasta 150 días	>90 hasta 120 días	25%
4	>150 hasta 180 días	>120 hasta 150 días	50%
5	>180 hasta 270 días	>150 hasta 180 días	75%
6	> 270 días	> 180 días	100%

Así mismo se constituyen provisiones por el importe correspondientes a los descuentos obtenidos en la compra de Créditos vía cesión de créditos.

Al cierre del ejercicio el valor provisionado asciende a miles de G. 120.582.866

  
**Luis Bareiro**  
Contador

  
**José Jara Manzoni**  
Síndico

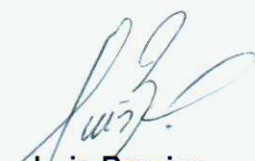
  
**Gustavo Borgognon**  
Presidente

### NOTA 3 - DISPONIBILIDADES

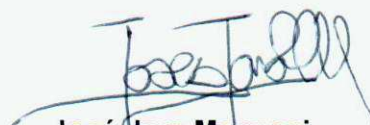
El saldo de las disponibilidades se compone al 31 de diciembre es como sigue:  
Las cuentas de disponibilidades han sido conciliadas periódicamente y los saldos expuestos representan los fondos disponibles en efectivo y en cuentas bancarias al cierre del ejercicio.

Concepto	2.017 G.	2.016 G.
<b>Caja</b>	<b>7.779</b>	<b>91.512</b>
Efectivo Cajas	5.779	89.512
Fondo Fijo	2.000	2.000
<b>Recaudaciones a Depositar</b>	<b>2.845</b>	<b>17.495</b>
Valores en Caja	2.845	17.495
<b>Bancos</b>	<b>19.641.765</b>	<b>30.957.005</b>
Caja Ahorro Financiera El Comercio	24.779	450.191
Banco Regional SAECA Cta Cte.	1.491.477	4.972.349
Banco Continental SAECA Cta. Cte.	1.856.702	5.795.819
Banco Itapúa SAECA	3.056.784	44.081
BBVA Cta. Cte	9.209.293	11.724.254
Banco Sudameris SAECA Cta Cte.	4.287	39.692
Banco Itaú Cta. Cte	1.392.004	49.330
Banco Regional S.A. Cta Cte.	21.272	8.191
Banco Visión SAECA Cta Cte.	419	642
Financiera Rio Cta.Cte	1.691	4.939.742
Visión Banco SAECA Cta. Cte.	660.500	2.018.101
Banco Atlas S.A. Cta. Cte.	10.091	46.638
Tu Financiera Cta. Ahorro	860.376	661.645
Banco GNB Cta. Cte.	8.981	33.486
Financiera Solar Caja de Ahorro	29.136	96.149
Bancop S.A. Cta. Cte.	33.439	14.240
Banco Amambay s.a	75.940	17.712
Finlatina Caja de Ahorro	197.086	44.743
Interfosa Banco Cuenta Corriente	707.480	0
Finexpar Caja de Ahorro	27	0
<b>Otros</b>	<b>113.984</b>	<b>128.565</b>
Acciones en Tesorería	0	0
Cheques	113.984	128.565
<b>Total... Disponibilidades</b>	<b>19.766.372</b>	<b>31.194.576</b>

Estudio CPAN  
Firmado a los efectos de identificación con  
nuestro informe de fecha 26.03.18



**Luis Bareiro**  
Contador



**José Jara Manzoni**  
Síndico



**Gustavo Borgognon**  
Presidente

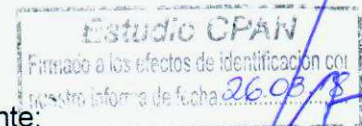
#### NOTA 4 – CRÉDITOS

La composición de las cuentas por cobrar al 31 de diciembre es la siguiente:

Concepto	<u>2.017</u> G.	<u>2.016</u> G.
<b>Corriente</b>		
<b>Préstamos Otorgados</b>	<b>359.815.220</b>	<b>324.686.182</b>
Préstamos a Cobrar Vigentes	359.815.220	324.686.182
<b>Total ... Créditos Corrientes</b>	<b>359.815.220</b>	<b>324.686.182</b>
<b>No Corriente</b>		
<b>Préstamos Otorgados</b>	<b>58.983.881</b>	<b>46.824.519</b>
Préstamos a Cobrar Vigentes	58.574.571	46.595.901
Créditos Vencidos Documentados	409.311	228.618
<b>Total ... Créditos</b>	<b>58.983.881</b>	<b>46.824.519</b>

#### NOTA 5 – OTROS CRÉDITOS

La composición de Otros Créditos al 31 de diciembre es la siguiente:



Concepto	<u>2.017</u> G.	<u>2.016</u> G.
<b>Corriente</b>		
<b>Deudores Varios</b>	<b>2.185.752</b>	<b>2.613.075</b>
Bosamaz a cobrar por serv. varios	30.036	6.110
Parametro Regularizadora	191	0
Cuentas a Cobrar NEXO SAECA	159.629	1.407.600
Cuentas a Cobrar BRISA S.A varios	0	0
Cuentas a Cobrar ZAE II	0	8.050
Cuentas a Cobrar Bosamaz	5.019	644
Cuentas a Cobrar Franquicias	0	3.709
Cuentas a Recuperar del Seguro	0	0
Cuentas a Cobrar ZAE S.A	27.686	14.414
Cuentas a Cobrar - Covica s.a	1.707	0
Cuentas a Cobrar Parametro - Varios	6.990	1.641
Cuentas a Cobrar Aupar S.A	16.599	141
Cuentas a Cobrar Pronet	1.510.535	1.152.758
Cuentas a Cobrar Parametro	10.200	17.400
Cuentas a Cobrar Netel - Cobros	416.728	0
Cuentas a Cobrar M360 - Cobros	433	0
Reposo a Recuperar de IPS	0	608
<b>Cuentas a Cobrar a Funcionarios y Directivos</b>	<b>24.373</b>	<b>30.586</b>
Descuento a Aplicar a Empleados	18.130	24.255
Adelanto a Directores	0	0
Uniformes a Descontar a Empleados	6.242	6.332

  
Luis Bareiro  
Contador

  
José Jara Manzoni  
Síndico

  
Gustavo Borgognon  
Presidente



<b>Anticipos</b>	<b>1.397.515</b>	<b>1.375.878</b>
Adelanto a Rendir Proveedores	1.365	4.455
Anticipo Impuesto a la Renta	1.396.150	1.371.423
<b>Créditos Fiscales</b>	<b>469.444</b>	<b>72.980</b>
IVA Crédito 10%	469.444	72.980
<b>Total ... Otros Créditos</b>	<b>4.077.084</b>	<b>4.092.520</b>

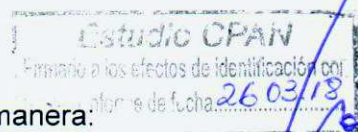
## NOTA 6 – OTROS ACTIVOS

La composición de Otros Activos al 31 de diciembre es la siguiente:

Concepto	<u>2.017</u>	<u>2.016</u>
	G.	G.
<b><u>Corriente</u></b>		
<b>Gastos no devengados</b>	<b>77.667</b>	<b>47.675</b>
Seguros a Devengar	77.667	47.675
<b>Garantías</b>	<b>42.903</b>	<b>42.903</b>
Garantía de Alquiler	18.605	18.605
Garantía ANDE	22.231	22.231
Garantía Tigo	2.068	2.068
<b>Créditos Diversos</b>	<b>23.065</b>	<b>25.513</b>
Créditos Diversos	23.065	25.513
<b>Total ... Otros Activos</b>	<b>143.635</b>	<b>116.091</b>
<b><u>No Corriente</u></b>		
<b>Creditos Diversos</b>	<b>23.766</b>	<b>23.766</b>
Bienes Recibidos en Dación de Pago	23.766	23.766
<b>Total ... Otros Activos</b>	<b>23.766</b>	<b>23.766</b>

## NOTA 7 – BIENES DE USO

Los bienes de uso de la sociedad están compuestos de la siguiente manera:



Concepto	<u>2017</u>	<u>2016</u>
	G.	G.
<b>Bienes en Operación</b>	<b>9.185.227</b>	<b>8.628.005</b>
Muebles	1.279.176	1.198.095
Equipos de Informática	1.678.719	1.491.670
Máquinas y Equipos	278.725	257.504
Rodados	64.993	0
Instalaciones	333.557	324.486
Mejoras en Propiedad de Terceros	5.550.056	5.356.250

  
Luis Bareiro  
Contador

  
José Jara Manzoni  
Síndico

  
Gustavo Borgognon  
Presidente

Menos Depreciaciones Acumuladas	-3.939.542	-2.421.810
Depreciaciones Acumuladas	-3.939.542	-2.421.810
<b>Total ... Propiedad, Planta y Equipo</b>	<b>5.245.685</b>	<b>6.206.195</b>

#### NOTA 8 – ACTIVOS INTANGIBLES

Los Activos Intangibles al 31 de diciembre eran de:


Concepto	2017	2016
	G.	G.
<b>Gastos de desarrollo</b>	<b>2.381.028</b>	<b>2.134.022</b>
Sistemas, Licencias y Equipos Informáticos	1.826.041	1.579.034
Gasto de Desarrollo	554.987	554.987
Amortización acumulada	-1.801.318	-1.453.856
<b>Total ... Activos Intangibles</b>	<b>579.710</b>	<b>680.165</b>

#### NOTA 9 – CUENTAS A PAGAR


Las cuentas a pagar de la Sociedad se componen como sigue:

Concepto	2017	2016
	G.	G.
<b>Acreeedores Varios</b>	<b>1.456.426</b>	<b>1.494.248</b>
Cuentas a Pagar a Entidades	760.674	1.017.812
Seguros a Pagar	19.074	35.283
V.C.A Cuentas Varias a Pagar	9.915	659
V.C.A. Dep. no confirm a imput a cta de clientes	51.511	45.372
V.C.A. Cuotas Cobradas a Devolver a Clientes MEC	87.568	87.568
Proveedores	282.620	220.900
V.C.A. Cuotas a Devolver WALTON CAPITAL S.A	171.506	56.608
V.C.A. Descuentos RRHH	73.558	30.046
<b>Total ... Cuentas a Pagar</b>	<b>1.456.426</b>	<b>1.494.248</b>

Estudio CPAR  
Firmado a los efectos de identificación con  
nuestro Informe de fecha 26/03/18

  
**Luis Bareiro**  
Contador

  
**José Jara Manzoni**  
Sindico

  
**Gustavo Borgognon**  
Presidente

## NOTA 10 – DEUDAS FINANCIERAS

Las deudas financieras de la sociedad se componen como sigue:

Concepto	<u>2017</u> G.	<u>2016</u> G.
<b>Corriente</b>		
<b>Documentos a pagar</b>	<b>54.001.435</b>	<b>15.461.546</b>
Documentos a Pagar s/ Pmos de Accionistas	23.773.635	106.546
Doc. A Pagar s/Prestamos de Terceros	30.227.800	15.355.000
<b>Porción circulante de préstamos a largo plazo</b>	<b>120.404.922</b>	<b>114.162.143</b>
Capital a Pagar Bancos y Otras Entidades	120.404.922	114.162.143
<b>Intereses Devengados a Pagar</b>	<b>2.024.097</b>	<b>1.276.714</b>
Rendimientos a Pagar-Bancos y Otras Entidades	4.407.561	5.222.982
Rendimientos a Dev.Bcos. y Otras Entidades	-3.895.881	-4.609.984
Intereses s/ doc. a Pagar de Pmos a Accionistas	356.605	1.598
Intereses s/Doc. A Pagar de Prestamos de Terceros	1.155.813	662.118
<b>Total ... Préstamos Financieros</b>	<b><u>176.430.455</u></b>	<b><u>130.900.404</u></b>
<b>No Corriente</b>		
<b>Documentos a Pagar</b>	<b>5.538.200</b>	<b>17.638.200</b>
<b>Total ... Préstamos Financieros</b>	<b><u>5.538.200</u></b>	<b><u>17.638.200</u></b>

## NOTA 11 – REMUNERACIONES Y CARGAS SOCIALES

Las remuneraciones y cargas sociales de la Sociedad se componen como sigue:

Concepto	<u>2017</u> G.	<u>2016</u> G.
<b>Para pago de planes de beneficios a empleados</b>	<b>0</b>	<b>178.831</b>
Sueldos a Pagar	0	156.470
Comisiones a Pagar	0	14.700
Descuentos a funcionarios para aplicar	0	7.661
<b>Aportes y Retenciones a pagar</b>	<b>288.796</b>	<b>204.084</b>
IPS a Pagar	288.796	204.084
<b>Total... Remuneraciones y Cargas sociales</b>	<b><u>288.796</u></b>	<b><u>382.915</u></b>

Estudio CPAN  
Firmado a los efectos de identificación con  
nuestro informe de fecha 26.03.18

  
**Luis Bareiro**  
Contador

  
**José Jara Manzoni**  
Síndico

  
**Gustavo Borgognon**  
Presidente

## NOTA 12 – CARGAS FISCALES A PAGAR

Las cargas fiscales a pagar de la Sociedad se componen como sigue:

Concepto	2017	2016
	G.	G.
<b>Cargas Fiscales a Pagar</b>	<b>9.355</b>	<b>0</b>
Dirección General de Grandes Contribuyentes	0	0
Retenciones de Impuestos	9.355	0
<b>Total... Cargas Fiscales a Pagar</b>	<b>9.355</b>	<b>0</b>

## NOTA 13 – PROVISIONES

Las provisiones de la Sociedad se componen como sigue:

Concepto	2016	2015
	G.	G.
<b>Otras Provisiones</b>	<b>770.625</b>	<b>617.029</b>
Provisiones	770.625	617.029
<b>Total... Provisiones</b>	<b>770.625</b>	<b>617.029</b>

ESTUDIO CPAN  
Firmado a los efectos de identificación con  
nuestro informe de fecha 26.03/18

## NOTA 14 – PATRIMONIO NETO

El capital autorizado e integrado de la Sociedad asciende al 31 de diciembre de 2017 a G. 120.000.000.000, representado por 100.000 acciones de valor nominal de G. 1.000.000 cada una.

Accionistas	2.017	% de Particip.	Acciones 2.016	% de Particip.
(montos en miles de guaraníes)				
Gustavo Luis Borgognon Montero	18.000.000	15,00%	18.000.000	15,00%
Vector SA	21.500.000	17,92%	21.500.000	17,92%
Eduardo Jose Borgognon Montero	10.500.000	8,75%	10.500.000	8,75%
Fernando Andrés Berdichevsky Sborovsky	700.000	0,58%	700.000	0,58%
Eduardo Jose Borgognon Montero	6.762.000	5,64%	6.008.000	5,01%
Luis Alberto Lima Morra	1.260.000	1,05%	1.260.000	1,05%
Benicia Ríos Portillo	200.000	0,17%	200.000	0,17%
Miguel Dario Zaldívar Morales	24.822.000	20,69%	22.500.000	18,75%
Rodrigo G. Callizo López Moreira	365.000	0,30%	365.000	0,30%
Federico Callizo Nicora	135.000	0,11%	135.000	0,11%
Gabriel Taboada	400.000	0,33%	400.000	0,33%
Carlos Alberto Knapps	2.410.000	2,01%	2.410.000	2,01%
Guillermo Néstor Sosa Arrúa	200.000	0,17%	200.000	0,17%
Luis Sebastián Aguilera Burró	200.000	0,17%	200.000	0,17%

**Luis Bareiro**  
Contador

**José Jara Manzoni**  
Síndico

**Gustavo Borgognon**  
Presidente

Venancio Ríos Portillo	70.000	0,06%	70.000	0,06%
Venancio Ríos Portillo	200.000	0,17%	200.000	0,17%
Rubén Cirilo Etienne Fernández	220.000	0,18%	220.000	0,18%
Juan Carlos Canese	0	0,00%	1.000.000	0,83%
Emmanuel Friedman Sosa	3.750.000	3,13%	3.750.000	3,13%
Fabrizio Bibolini R.	1.950.000	1,63%	1.950.000	1,63%
Juan Carlos Canese	0	0,00%	4.400.000	3,67%
Gustavo Luis Borgognon Montero	20.544.000	17,12%	18.600.000	15,50%
Caja de Jubilados y Pensiones de la Ande	5.000.000	4,17%	5.000.000	4,17%
Jorge Antonio Ayala	300.000	0,25%	300.000	0,25%
Patrick Paul Francois Bollen	132.000	0,11%	132.000	0,11%
Viva Inversiones SA	380.000	0,32%	0	0,00%
	<u>120.000.000</u>	<u>100,00%</u>	<u>120.000.000</u>	<u>100,00%</u>

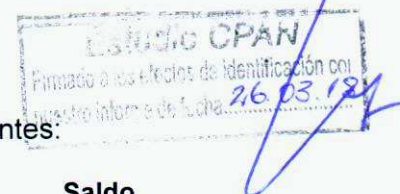
#### NOTA 15 – CUENTAS DE CONTINGENCIA Y DE ORDEN

La composición de las cuentas de orden es la siguiente:

Concepto	2017	2016
	G.	G.
Cartera en Garantía Fideicomiso Visión - BBVA	14.886.770	20.407.511
Banco Continental Documentos de Custodia (A)	1.564.030	1.564.030
Banco Sudameris Documentos de Custodia (A)	2.755.536	2.755.536
Seguros Contratados	11.973.515	0
<b>CUENTAS DE ORDEN</b>	<b><u>31.179.851</u></b>	<b><u>24.727.077</u></b>

#### NOTA 16 – TRANSACCIONES CON PARTES RELACIONADAS

Las transacciones (en miles) con partes relacionadas son las siguientes:



Partes Relaciones	Saldo Deudor	Saldo Acreedor
Aupar SA	0	46.769
Avanti SA	0	105.472
Bosamaz SA	0	3.280
Covica SA	0	21.779
Luar SA	0	6.554
Parametro SA	7.182	0
ZAE SA	0	318.103
	<u>7.182</u>	<u>501.957</u>

El saldo deudor de las cuentas con partes corresponde a los cobros de cuotas de préstamos realizados por las franquicias. El saldo acreedor corresponde a las compras de cartera a las franquicias al 31/12/2017

  
Luis Bareiro  
Contador

  
José Jara Manzoni  
Síndico

  
Gustavo Borgognon  
Presidente

NEGOFIN S.A.E.C.A. no Desembolsa Créditos, sino compra los Créditos concedidos por las empresas franquiciadas vía Cesión de Créditos

Las empresas franquiciadas actualmente son: Bosamaz S.A., ZAE S.A., Parámetro S.A., Aupar S.A., Luar S.A., Covica SA y Avanti SA. Todas estas empresas se dedican exclusivamente a otorgar préstamos con capital propio en base a las políticas y procedimientos definidos por NEGOFIN S.A.E.C.A.

La relación de NEGOFIN S.A.E.C.A. con las empresas franquiciadas se ha formalizado a través de la empresa Franquicias Credi Ágil S.A. cuyos accionistas son las empresas franquiciadas que conforman hoy día el sistema Credi Ágil.

Así mismo Negofin SAECA ha firmado un acuerdo comercial para la compra de cartera vía Cesión de Créditos con las siguientes Casa de Créditos: HQ SA, Intensidad sin Limite SA, Credimarket SA y Sesagui SA.

#### **NOTA 17 – CONTINGENCIAS Y COMPROMISOS**

Al 31 de diciembre de 2017 no existen situaciones contingentes, ni reclamos en la generación de obligaciones para la Sociedad adicionales a las que se presentan en estos estados financieros.

#### **NOTA 18 - HECHOS POSTERIORES**

Entre la fecha de cierre del ejercicio y la fecha de preparación de estos estados financieros, no han ocurrido hechos significativos de carácter financiero o de otra índole que afecten la situación patrimonial o financiera o los resultados de la Sociedad al 31 de diciembre de 2017.

Estudio CPAN  
Firmado a los efectos de identificación con  
nuestro informe de fecha 26/03/18



**Luis Bareiro**  
Contador



**José Jara Manzoni**  
Sindico



**Gustavo Borgognon**  
Presidente

Anexo 1

**Composición Cartera de Credito al 31/12/2017**  
(En miles de Guaranies)

Situación	Monto	Previsiones	
	Saldo Cartera	En Gs.	% Prev. s/ Cartera
A. Cartera no Vencida	348.869.798	84.215.714	

Composición Cartera Vencida	Monto	Previsiones	
Normal	17.402.090	3.937.942	5,00%
En Gestión de Cobro	45.484.099	25.795.406	25%, 50%, 75%
En Gestión de Cobro Judicial	6.633.804	6.633.804	100,00%
<b>Total Cartera Vencida</b>	<b>69.519.993</b>	<b>36.367.152</b>	<b>105,00%</b>

Total de la Cartera Creditos al 31/12/2017	418.389.791
(-) Total de Previsiones al 31/12/2017	-120.582.866
<b>Total Neto de Cartera de Credito al 31/12/2017</b>	<b>297.806.924</b>

**Observaciones**

**Criterios de Clasificación utilizados**

Normal	de 61 a 90 días de atraso
En Gestión de Cobro	de 91 a 270 días de atraso
En Gestión de Cobro Judicial	de 271 en adelante

**Políticas de Previsiones**

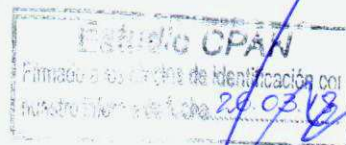
La Empresa constituye provisiones para deudores de dudoso cobro conforme a los siguientes criterios:

CATEGORIA	CONSUMO	MICROEMPRESAS	PORCENTAJE
1	= o > 60 días	= o > 60 días	0%
2	>60 hasta 90 días	>60 hasta 90 días	5%
3	>90 hasta 150 días	>90 hasta 120 días	25%
4	>150 hasta 180 días	>120 hasta 150 días	50%
5	>180 hasta 270 días	>150 hasta 180 días	75%
6	> 270 días	> 180 días	100%

Así mismo se constituyen provisiones Genericas por el importe correspondientes a los descuentos obtenidos en la compra de Créditos vía cesión de créditos.

Representante Legal

  
Gustavo L. Borgognon  
Presidente  
NEGOFIN S.A.E.C.A.





NEGOFIN S.A.E.C.A.

BALANCE GENERAL AL 31/12/17  
(En miles de Guaraníes)


ANEXO A

Cuentas	BIENES DE USO						DEPRECIACIONES						Neto Resultante
	VALORES DE ORIGEN					Saldo al 31/12/2017	DEPRECIACIONES					Saldo al 31/12/2017	
	Saldo al 31/12/2016	Altas	Bajas	Revalúo	Ajustes		Saldo al 31/12/2016	Altas	Bajas	Revalúo	Ajustes		
<b>Bienes sujetos a depreciación</b>													
Muebles y Útiles	1.198.095	32.840	0	48.241	0	1.279.176	129.594	125.140	0	0	0	254.734	1.024.442
Equipos de Informática	1.491.670	174.998	9.390	21.441	0	1.678.719	1.016.746	186.118	9.390	0	0	1.193.474	485.245
Maquinas y Equipos	257.504	13.584	0	7.637	0	278.725	88.353	27.731	0	0	0	116.084	162.641
Rodados	0	64.993	0	0	0	64.993	0	0	0	0	0	0	64.993
Instalaciones	324.486	0	0	9.072	0	333.558	123.554	68.518	0	0	0	192.072	141.486
Mejoras en Propiedad de Terceros	5.356.250	0	0	193.806	0	5.550.056	1.063.563	1.119.615	0	0	0	2.183.178	3.366.878
<b>Sub -Total</b>	<b>8.628.005</b>	<b>286.415</b>	<b>9.390</b>	<b>280.197</b>	<b>0</b>	<b>9.185.227</b>	<b>2.421.810</b>	<b>1.527.122</b>	<b>9.390</b>	<b>0</b>	<b>0</b>	<b>3.939.542</b>	<b>5.245.685</b>
<b>Bienes no sujetos a depreciación</b>													
Terrenos	0	0	0	0	0	0	0	0	0	0	0	0	0
Sub -Total	0	0	0	0	0	0	0	0	0	0	0	0	0
<b>Total general al 31.12.17</b>	<b>8.628.005</b>	<b>286.415</b>	<b>9.390</b>	<b>280.197</b>	<b>0</b>	<b>9.185.227</b>	<b>2.421.810</b>	<b>1.527.122</b>	<b>9.390</b>	<b>0</b>	<b>0</b>	<b>3.939.542</b>	<b>5.245.685</b>
Total ejercicio al 31.12.16	7.948.630	455.865	0	262.846	-39.336	8.628.005	1.002.165	1.423.540	0	0	(3.895)	2.421.810	6.206.195

Contador

Sindico

Presidente








**NEGOFIN S.A.E.C.A.**  
**BALANCE GENERAL AL 31/12/17**  
 (En miles de Guaraníes)


**ANEXO B**

**ACTIVOS INTANGIBLES**

CUENTAS	VALORES DE ORIGEN				AMORTIZACIONES				Neto Resultante
	Al inicio del periodo	Aumentos	Disminuciones	Al cierre del periodo	Acumuladas al inicio del periodo	Del periodo	Bajas	Acumuladas al cierre del periodo	
Sistemas, Licencias y Software	1.579.034	301.745	54.738	1.826.041	1.315.109	208.715	0	1.523.824	302.217
Gasto de Desarrollo	554.987	0	0	554.987	138.747	138.747	0	277.494	277.493
Totales al 31.12.17	2.134.021	301.745	54.738	2.381.028	1.453.856	347.462	0	1.801.318	579.710
Totales al 31.12.16	1.433.716	700.305	0	2.134.021	965.262	488.594	0	1.453.856	680.165

  
 Contador

  
 Síndico

  
 Presidente

**Estudio CPAN**  
 Firmado a los efectos de identificación con  
 nuestro informe de fecha 26.03.18



NEGOFIN S.A.E.C.A.

ANEXO C

**BALANCE GENERAL AL 31/12/17**  
 ( En miles de Guaraníes )  
**INVERSIONES, ACCIONES, DEBENTURES Y OTROS TITULOS EMITIDOS EN SERIE**  
**PARTICIPACION EN OTRAS SOCIEDADES**

Denominación y características de los valores Emisor	Clase	Valor Nominal Unitario	Cantidad	Valor Nominal Total	Valor Patrimonial Proporc.	Valor de Libros	Valor de Cotización	Información sobre el Emisor				
								% de Participación	Actividad Principal	Capital	Según Ultimo Balance	
											Resultado	Patrimonio Neto
<b>Inversiones temporarias</b>												
Totales ejercicio actual	<b>SIN MOVIMIENTO</b>											
Total ejercicio anterior												
<b>Inversiones Permanentes</b>												
Negofin Cobranzas S.A.	Acciones	1.000	97	97.000		97.000	-	97,00%	Gestión de Cobranzas	100.000	(14.107)	25.893
Procesadora de Cuentas Electronicas S	Acciones	1.000	28	28.000		415.125		14,00%	Procesamiento de Datos	200.000	(129.504)	70.496
BIC SA	Acciones	10.000	6	60.000		60.000		6,25%	Asociación Casas de Creditos	960.000	(728.782)	231.218
			125	125.000		512.125						
								0,00				
Previsión s/ inversiones permanentes												
Totales ejercicio actual						512.125						
Total ejercicio anterior						97.000						

*[Signature]*  
Contador

*[Signature]*  
Síndico

*[Signature]*  
Presidente

**Estudio CPAW**  
 Firmado a los efectos de identificación con  
 nuestro informe de fecha 26/02/18


NEGOFIN S.A.E.C.A.  
BALANCE GENERAL AL 31/12/17  
(En miles de Guaranies)

ANEXO D

OTRAS INVERSIONES

CUENTAS	Valor registrado 31/12/2017	Valor registrado 31/12/2016
<b>Inversiones Corrientes</b>		
<u>Depósitos a plazo</u>		
Banco xx S.A.	0	0
xx	0	0
xx	0	0
Subtotal	0	0
Prevision		0
Subtotal	0	0
<b>Inversiones no Corrientes</b>		
<u>Otras Inversiones</u>	<b>SIN MOVIMIENTO</b>	
xx		
xx		
xx		
xx		
xx		
Subtotal	0	0
Prevision sobre xx		
Previsión sobre xx		
Prevision Inversion xx		
Subtotal	-	-
Subtotal	0	0
<b>Totales del ejercicio</b>	<b>0</b>	<b>0</b>

  
Contador

  
Síndico

  
Presidente

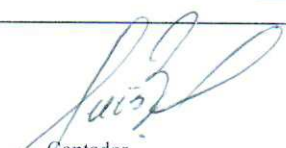
Estudio CPAW  
Firmado a los efectos de identificación por  
nuestro informe de fecha 26/03/18


**NEGOFIN S.A.E.C.A.**  
**BALANCE GENERAL AL 31/12/17**  
 (En miles de Guaranies)


**ANEXO E**

**PREVISIONES**

RUBROS	Saldos al inicio 01/01/2017	Aumentos	Disminucion	Saldos al cierre 31/12/2017	Saldos al cierre 31/12/2016
<u>Deducidas del Activo</u>					
Sobre Préstamos	108.853.750	11.729.116	0	120.582.866	108.853.750
<u>Valores en Otras Empresas</u>		0	0		
		0	0		
	108.853.750	11.729.116	0	120.582.866	108.853.750
<u>Incluidas en el Pasivo</u>					
	0	0	0	0	0
Sub-total	0	0	0	0	0
Total del ejercicio	108.853.750	11.729.116	-	120.582.866	0
Total ejercicio anterior	90.614.684	18.239.066	-	0	108.853.750

  
 Contador

  
 Sindico

  
 Presidente

**Estudio CPAN**  
 Firmado a los efectos de identificación con  
 nuestro informe de fecha 26.03.18

NEGOFIN S.A.E.C.A.

ANEXO F

BALANCE GENERAL AL 31/12/17  
(En miles de Guaranies)

**COSTO DE MERCADERIAS O PRODUCTOS VENDIDOS O  
SERVICIOS PRESTADOS**

DETALLE	Ejercicio Actual		Ejercicio Anterior	
I. COSTO DE MERCADERIAS O PRODUCTOS VENDIDOS				
Existencias al Comienzo del Ejercicio:				
Mercaderías de reventa				
Compras y Costos de Producción del Ejercicio				
a) Compras	SIN MOVIMIENTO			
Diferencia de Inventario				
Resultado por Tenencia				
b) Devoluciones				
Existencia al cierre del Ejercicio				
Mercaderías de reventa				
II. COSTO DE SERVICIOS PRESTADOS				
COSTO DE MERCADERIAS O PRODUCTOS VENDIDOS Y SERVICIOS PRESTADOS		0		0

Contador

Síndico

Presidente

Estudio CPAN  
 Emitido a los efectos de identificación por  
 el contador a fecha 26.03.18

NEGOFIN S.A.E.C.A.

ANEXO G

BALANCE GENERAL AL 31/12/17

**ACTIVOS Y PASIVOS EN MONEDA EXTRANJERA**  
(En miles de Guaranies)

DETALLE	Moneda Extranjera		Cambio Vigente	Moneda Local	Moneda Local
	Clase	Monto		Monto	Monto
				31/12/2017	31/12/2016
<b>ACTIVO</b>					
<b>ACTIVOS CORRIENTES</b>					
Disponible					
Fondo Dolares	US\$				
Bancos Caja de Ahorros US\$	US\$				
Clientes	US\$				
xx a Recuperar	US\$				
	US\$				
	US\$				
<b>TOTAL ACTIVO</b>				<b>0</b>	<b>0</b>
<b>PASIVOS CORRIENTES</b>					
Proveedores	US\$				
	US\$				
	US\$				
	US\$				
<b>TOTAL PASIVO</b>				<b>0</b>	<b>0</b>

SIN MOVIMIENTO

Contador

Sindico

Presidente

**Estudio CPAN**  
Firmado a los efectos de identificación con  
nuestro informe de fecha 26/03/18

**NEGOFIN S.A.E.C.A.**  
**BALANCE GENERAL AL 31/12/17**  
 (En miles de Guaraníes)

**ANEXO H**

**INFORMACION REQUERIDA SOBRE COSTOS Y GASTOS**

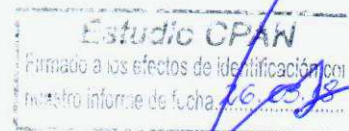
RUBROS	Costos Financieros	Gastos de Administración	Gastos de Ventas	Otros Gastos	TOTALES	
					Totales Año 2017	Totales Año 2016
Intereses Pagados s/ Préstamos de Accionistas	3.269.777	0	0	0	3.269.777	1.138.250
Intereses Pagados s/ Préstamos Entidades Financieras	18.264.374	0	0	0	18.264.374	17.976.385
Remuneraciones de Administradores, Directores, Sindicos y Consejo de Vigilancia	0	9.112.229	0	0	9.112.229	10.381.580
Honorarios y Remuneraciones por servicios	0	13.255.340	903.994	0	14.159.334	11.389.984
Sueldos y Jornales	0	11.980.947	0	0	11.980.947	9.545.009
Contribuciones Sociales	0	2.033.700	0	0	2.033.700	1.627.141
Regalias y Honorarios por servicios técnicos	0	0	0	0	0	345.000
Gastos de publicidad y propaganda	0	9.959	0	0	9.959	13.250
Intereses, multas y recargos impositivos	0	200	0	0	200	0
Impuestos, tasas y contribuciones (*)	0	5.944.399	0	0	5.944.399	7.340.125
Amortización bienes de uso	0	1.527.123	0	0	1.527.123	1.419.646
Amortización activos intangibles	0	347.462	0	0	347.462	488.595
Previsiones	0	11.729.116	0	0	11.729.116	18.239.066
Otros Gastos	7.969.630	8.537.526	91.731.374	0	108.238.530	94.304.018
Otros Gastos Bancarios	0	0	0	0	0	0
<b>Total al 31/12/17</b>	<b>29.503.781</b>	<b>64.478.001</b>	<b>92.635.368</b>	<b>0</b>	<b>186.617.150</b>	
<b>Total al 31/12/16</b>	<b>18.151.867</b>	<b>57.108.108</b>	<b>65.242.760</b>	<b>0</b>		<b>174.208.049</b>

(\*) Incluye el Calculo de Impuesto a la Renta.

Contador

Sindico

Presidente




NEGOFIN S.A.E.C.A.

ANEXO I


BALANCE GENERAL AL 31/12/17


DATOS ESTADISTICOS

INDICADORES OPERATIVOS	Acumulado al Final del Ejercicio	
	Ejercicio Actual 31/12/2017	Ejercicio Anterior 31/12/2016
Cantidad de empleados	291	247
Cartera Activa	418.799.101	371.510.701
Cartera Pasiva	181.968.654	148.538.604
Intereses Cobrados	10.150.220	9.263.171
Cantidad de Clientes	99.833	94.272
Tasa de Morosidad	16,11%	10,00%
Cartera Activa por Empleado	1.439.172	1.504.092
Clientes por empleados	343	382
Cantidad de Franquicias	7	7

  
Contador

  
Sindico

  
Presidente





NEGOFIN S.A.E.C.A.

ANEXO J

BALANCE GENERAL AL 31/12/17

**INDICES ECONOMICO - FINANCIEROS**

INDICES	Acumulado al Fin del Ejercicio	
	Ejercicio actual 31/12/2017	Ejercicio Anterior 31/12/2016
Liquidez (1)	1,349	1,575
Endeudamiento (2)	2,117	1,687
Rentabilidad (3)	12,63%	22,33%


(1) Activo Corriente  
Pasivo Corriente

(2) Total del Pasivo  
Patrimonio Neto


(3) Resultado antes Impto  
P.Netto menos Resultado  
del periodo



Contador



Síndico



Presidente

Estudio CPAN  
Firmado a los efectos de identificación con  
nuestro informe de fecha 26.03.18

## DICTAMEN DE LOS AUDITORES INDEPENDIENTES

AL SEÑOR PRESIDENTE Y MIEMBROS DEL DIRECTORIO DE  
**NEGOFIN S.A.E.C.A.**

### Identificación de los estados financieros

Hemos auditado los estados financieros que se acompañan de **NEGOFIN S.A.E.C.A.**, que comprenden el *balance general* al 31 de diciembre de 2017 y 2016, y el *estado de resultados*, de *evolución del patrimonio neto* y de *flujos de efectivo*, por los años terminados en esas fechas, así como un resumen de políticas contables importantes y otras notas aclaratorias.

### Responsabilidad de la administración por los estados financieros

La administración de la entidad es responsable de la preparación y presentación razonable de estos estados financieros de acuerdo con normas contables vigentes en Paraguay. Esta responsabilidad incluye: diseñar, implementar y mantener el control interno relevante a la preparación y presentación razonable de los estados financieros que estén libres de representaciones erróneas de importancia relativa, ya sea debidas a fraude o error; seleccionando y aplicando políticas contables apropiadas, y haciendo estimaciones contables que sean razonables en las circunstancias.

### Responsabilidad del auditor

Nuestra responsabilidad es expresar una opinión sobre estos estados financieros con base en nuestra auditoría. Condujimos nuestra auditoría de acuerdo a normas de auditoría vigentes en Paraguay emitidas por el Consejo de Contadores Públicos del Paraguay, y normas de la Comisión Nacional de Valores. Dichas normas requieren que cumplamos con requisitos éticos así como que planeemos y desempeñemos la auditoría para obtener seguridad razonable sobre si los estados financieros están libres de representación errónea de importancia relativa. Una auditoría implica desempeñar procedimientos para obtener evidencia de auditoría sobre los montos y revelaciones en los estados financieros. Los procedimientos seleccionados dependen del juicio del auditor, incluyendo la evaluación de los riesgos de representación errónea de importancia relativa de los estados financieros, ya sea debida a fraude o a error. Al hacer esas evaluaciones del riesgo, el auditor considera el control interno relevante a la preparación y presentación razonable de los estados financieros por la entidad, para diseñar los procedimientos de auditoría que sean apropiados en las circunstancias, pero no con el fin de expresar una opinión sobre la efectividad del control interno de la entidad. Una auditoría también incluye evaluar la propiedad de las políticas contables usadas y lo razonable de las estimaciones contables hechas por la administración, así como evaluar la presentación general de los estados financieros.

Creemos que la evidencia de auditoría que hemos obtenido es suficiente y apropiada para proporcionar una base para nuestra opinión de auditoría.



**Opinión**

En nuestra opinión, los estados financieros presentan razonablemente, respecto de todo lo importante, la posición financiera de NEGOFIN S.A.E.C.A., al 31 de diciembre del 2017 y 2016, de su desempeño financiero, la evolución de su patrimonio neto y sus flujos de efectivo por los años que terminaron en esas fechas, de acuerdo con normas contables vigentes en Paraguay emitidas por el Consejo de Contadores Públicos del Paraguay.

Asunción, Paraguay  
26 de marzo de 2018

**CPAN - Contadores Públicos Asesores de Negocios**  
Registro N° 024/15

**Antonio Miguel Galeano** (Socio)  
Matrícula N° C - 49

**INFORME DEL SINDICO**

**CORRESPONDIENTE AL EJERCICIO CERRADO AL 31.12.2017**

**AL PRESIDENTE Y DIRECTORES DE NEGOFIN S.A.E.C.A.**

Estimados Señores:

En mi carácter de Síndico titular, fiscalicé la dirección y administración de NEGOFIN S.A.E.C.A. durante el periodo que va del 01/01/17 al 31/12/17

Al efecto; asistí a las Sesiones del Directorio realizadas en dicho periodo, analicé conceptualmente la Memoria del Directorio, los Estados Contables con sus Notas y Anexos verificados por los Auditores Externos CPAN (Contadores Públicos Asesores de Negocios). Dichos auditores, en fecha 26/03/18 emitieron el correspondiente dictamen, firmado por el Socio Lic. Miguel Galeano, Reg. CNV AE 014, manifestando haber auditado los estados contables de NEGOFIN S.A.E.C.A. que comprenden Balance General al 31 de diciembre de 2017 y los correspondientes Estados de Resultados, de Variación del Patrimonio Neto y de Flujos de Efectivo por el ejercicio terminado en esa fecha, así como el resumen de políticas contables importantes y otras notas aclaratorias adjuntas; que en su opinión, los estados contables presentan razonablemente, en todos sus aspectos de importancia, la situación patrimonial y financiera de NEGOFIN S.A.E.C.A. al 31 de diciembre de 2017, los resultados de sus operaciones y sus flujos de efectivo por el ejercicio terminado en esa fecha, de acuerdo con las normas contables vigentes en la República del Paraguay".

Por lo así conocido, en mi opinión, la actuación del Directorio se ajustó a la Ley y al Estatuto Social, y los referidos Estados contables y la Memoria del Directorio exponen razonablemente las principales acciones y logros de la gestión de NEGOFIN S.A.E.C.A. durante el ejercicio cerrado al 31/12/2017.

Atentamente,

  
**JOSE JARA MANZONI**  
Síndico Titular

Asunción, marzo del 2018.