


NEGOFIN S.A.E.C.A.


BALANCE O ESTADO DE SITUACION PATRIMONIAL AL 31 03 2018 COMPARATIVO CON EL PERIODO 2017
(En miles de guaraníes)

ACTIVOS			PASIVOS		
ACTIVO CORRIENTE			PASIVO CORRIENTE		
<u>CIRCULANTE</u>	<u>31/03/2018</u>	<u>31/03/2017</u>		<u>31/03/2018</u>	<u>31/03/2017</u>
Disponibilidades (Nota 3)	17.576.722	13.366.191	Cuentas a Pagar (Nota 9)	1.673.652	1.654.783
Inversiones Temporarias (Anexo C)	0	0	Deudas Financieras a C. Plazo (Nota 10)	172.469.168	118.335.099
Créditos por Ventas corto plazo (Nota 4)	350.389.981	329.329.422	Remunerac. y Cargas Sociales (Nota 11)	1.000.980	750.389
Otros Créditos (Nota 5)	6.082.216	9.292.847	Cargas Fiscales a Pagar (Nota 12)	1.113.600	887.323
Bienes de Cambio	0	0	Dividendos a Pagar	0	25.420.303
Otros Activos (Nota 6)	545.989	193.883	Provisiones (Nota 13)	972.789	740.969
			Provisiones (Anexo E)	95.386.673	95.112.179
Total del Activo Corriente	<u>374.594.908</u>	<u>352.182.343</u>	Total del Pasivo Corriente	<u>272.616.862</u>	<u>242.901.046</u>
ACTIVO NO CORRIENTE			PASIVO NO CORRIENTE		
Otros Créditos	0	0	Cuentas a Pagar	0	0
Créditos por Ventas (Nota 4)	72.237.688	53.889.265	Deudas Financieras a L.Plazo (Nota 10)	6.738.200	18.438.200
Bienes de Cambio	0	0	Provisiones (Anexo E)	19.537.029	15.483.378
Inversiones Permanentes (Anexos C y D)	572.125	97.000	Total del Pasivo no Corriente	<u>26.275.229</u>	<u>33.921.578</u>
Bienes de Uso (Anexo A y Nota 7)	4.874.049	5.867.148	Total del Pasivo	<u>298.892.091</u>	<u>276.822.624</u>
Activos Intangibles (Anexo B y Nota 8)	508.364	683.824	PATRIMONIO NETO		
Otros Activos (Nota 6)	0	0	Capital Social (Nota 14)	120.000.000	120.000.000
Total del Activo no Corriente	<u>78.192.226</u>	<u>60.537.238</u>	Aportes para Futuro Aumento	884.126	884.126
			Reservas	8.772.058	7.730.040
Total del Activo	<u>452.787.134</u>	<u>412.719.581</u>	Resultados Acumulados	14.474.573	0
			Resultados del Ejercicio	9.764.286	7.282.791
			TOTAL PATRIMONIO NETO	<u>153.895.043</u>	<u>135.896.957</u>
			Total del Pasivo y Patrimonio Neto	<u>452.787.134</u>	<u>412.719.581</u>
CUENTAS DE CONTINGENCIAS Y DE ORDEN					
DEUDORAS			ACREEDORAS		
	<u>31/03/2018</u>	<u>31/03/2017</u>		<u>31/03/2018</u>	<u>31/03/2017</u>
Cuentas de Orden (Nota 15)	32.266.351	36.700.592	Cuentas de Orden (Nota 15)	32.266.351	36.700.592
TOTAL	<u>32.266.351</u>	<u>36.700.592</u>	TOTAL	<u>32.266.351</u>	<u>36.700.592</u>

Las notas y anexos que se acompañan son parte integrante de los estados financieros.


Contador


Síndico


Presidente

NEGOFIN S.A.E.C.A.

ESTADO DE RESULTADOS


(En miles de guaraníes)


Por el ejercicio finalizado el 31/03/2018 comparativo con el periodo 2017

	Ejercicio Finalizado el	
	<u>31/03/2018</u>	<u>31/03/2017</u>
Ventas Netas	2.356.818	2.358.407
Ingresos Varios	48.209.302	49.893.307
Desafectacion Previsiones	5.659.163	0
Costo Financiero (Anexo H)	5.696.690	6.821.949
Gastos de comercialización (Anexo H)	25.579.334	23.377.289
Gastos de administración (Anexo H)	14.083.683	13.955.805
Resultado de Inversiones Permanentes	0	0
Resultado Financiero y por Tenencia	0	0
Ganancia (Pérdida) Ordinaria	10.865.576	8.096.671
Resultados Extraordinarios	0	0
Impuesto a la Renta	1.101.292	813.880
Ganancia o Pérdida del Ejercicio	9.764.284	7.282.791

Las notas y los anexos que se acompañan son parte integrante de los estados contables


Contador


Síndico


Presidente



NEGOFIN S.A.E.C.A.
ESTADO DE EVOLUCION DEL PATRIMONIO NETO

Por el ejercicio finalizado el 31/03/18 comparativo con cifras del ejercicio anterior
(En miles de Guaraníes)

RUBROS	Ejercicio finalizado el								31/03/2018	31/03/2017	
	Aportes de los Socios				Total	Ganancias Reservadas		Total	Resultados no Asignados	Total del Patrimonio Neto	Total del Patrimonio Neto
	Capital Social	Primas de Emisión	Aportes no Capitalizados	Revaluos		Reserva Legal	Otras Reservas				
Saldos al inicio del ejercicio	120.000.000	0	884.126	0	120.884.126	6.973.833	756.207	7.730.040	7.282.791	135.896.957	170.969.305
- Según estados contables del ejercicio anterior											
- Ajustes del saldo											
Saldos Ajustados	120.000.000	0	884.126	0	120.884.126	6.973.833	756.207	7.730.040	7.282.791	135.896.957	170.969.305
Suscripción de acciones ordinarias	0	0	0	0	0	0	0	0	0	0	0
Clase votos valor nominal	0	0	0	0	0	0	0	0	0	0	0
Integración Acciones Ordinarias	0	0	0	0	0	0	0	0	0	0	0
Integración Acciones Preferidas	0	0	0	0	0	0	0	0	0	0	0
Distribución de resultados acumulados	0	0	0	0	0	0	0	0	0	0	0
* Reserva Legal del ejercicio	0	0	0	0	0	761.819	0	761.819	0	761.819	1.337.911
* Otras Reservas	0	0	0	0	0	0	0	0	0	0	0
* Dividendos en Efectivo (o en especie)	0	0	0	0	0	0	0	0	14.474.572	14.474.572	-36.616.073
Revalúo	0	0	0	0	0	0	280.197	280.197	0	280.197	272.902
Desafectación de reservas	0	0	0	0	0	0	0	0	0	0	0
Aportes Irrevocables	0	0	0	0	0	0	0	0	0	0	0
Resultados Acumulados	0	0	0	0	0	0	0	0	0	0	0
Ganancia del Periodo según el estado de Resultados 2016									-7.282.791	-7.282.791	(7.349.879)
Ganancia del Periodo según el estado de Resultados 2017	0	0	0	0	0	0	0	0	9.764.286	9.764.286	7.282.791
Saldos al cierre del ejercicio 31.03.18	120.000.000	0	884.126	0	120.884.126	7.735.652	1.036.404	8.772.056	24.238.858	153.895.040	
Saldos al cierre del ejercicio 31.03.17	120.000.000	0	884.126	0	120.884.126	6.973.833	756.207	7.730.040	7.282.791		135.896.957


Contador


Director


Presidente

ANEXO II MODELOS DE ESTADOS CONTABLES BASICOS Y ANEXOS A LOS MISMOS SEGÚN
RESOLUCION N° 5/92 Método directo

NEGOFIN S.A.E.C.A.

ESTADO DE ORIGEN Y APLICACIÓN DE FONDOS

(En miles de guaraníes)

Por el ejercicio finalizado el 31/03/2018 comparativo con el ejercicio anterior

	Ejercicio Finalizado el	
	31/03/2018	31/03/2017
VARIACION DE FONDOS		
Fondos al inicio del ejercicio	13.366.191	14.428.127
Ajustes de ejercicios anteriores	0	0
Fondos ajustados al inicio del ejercicio	13.366.191	14.428.127
Aumento (Disminución) de fondos	4.210.531	-1.061.936
Fondos al cierre del ejercicio	17.576.722	13.366.191
CAUSAS DE VARIACION DE LOS FONDOS		
Ventas Cobradas	2.356.818	2.358.407
Intereses Cobrados	2.356.818	2.358.407
Menos: Egresos ordinarios pagados (Nota)	-38.776.024	-27.439.694
Más: Otros ingresos ordinarios cobrados (Nota)	48.209.302	49.893.307
Fondos originados (aplicados) en operaciones ordinarias	11.790.096	24.812.020
Integración acciones	0	0
Nuevas deudas corto plazo	32.434.069	19.143.861
Nuevas deudas a largo plazo	0	0
Otras causas de orígenes de fondos	32.434.069	19.143.861
Total de orígenes de fondos	44.224.165	43.955.881
Pago de deudas a corto plazo	-12.106.236	-5.620.417
Pagos a Proveedores	-12.106.236	-5.620.417
Pago anticipado de deudas a largo plazo	0	0
Pagos por adquisiciones de bienes de uso	-584.930	-371.277
Compra de propiedad, planta y equipo	-584.930	-371.277
Retiros de socios	25.420.302	36.616.073
Compras de inversiones permanentes	0	0
Otras causas de aplicaciones de fondos	-1.902.166	-2.410.050
Impuesto a la Renta	-1.902.166	-2.410.050
Aumento(disminución) de fondos	4.210.531	-1.061.936

Las Notas y Anexos que se acompañan son parte integrante de los estados contables


Contador


Síndico


Presidente

NOTAS A LOS ESTADOS FINANCIEROS AL 31 DE MARZO DE 2018

NOTA 1 - ACTIVIDAD DE LA EMPRESA

La firma Negofin S.A.E.C.A., con domicilio legal en la ciudad de Asunción, Capital de la República del Paraguay.

La firma fue constituida por Escritura Pública N° 8 de fecha 01 de abril de 2005 pasada ante la Escribana Público, Sra. Lilia Irechi Ballasch Guerra, modificado por Escritura Pública N° 23 de fecha 25 de mayo de 2006, pasada ante la Escribana Publica Lilia Irechi Ballasch Guerra, inscrita en el Registro Público de Comercio bajo el N° 405, serie "C", folio N° 3555 del 24 de julio de 2006, modificado por Escritura N° 14 de fecha 5 de abril de 2010, inscripto en el Registro Público de Comercio bajo el N° 337, serie "D", folio N° 3511 de fecha 15 de abril de 2010, modificado por Escritura Pública N° 31 de fecha 20 de mayo de 2011, inscripto en el Registro Público de Comercio bajo el N° 261, serie "C", folio 2623 de fecha 10 de junio de 2011, modificado por Escritura Pública N° 70 de fecha 14 de octubre de 2011, , inscripto en el Registro Público de Comercio bajo el N° 1243, serie "F", folio 6723 y sgts. de fecha 20 de diciembre de 2011 todas pasadas ante la Escribana Publica Sra. Lilia Irechi Ballasch Guerra. Modificado por Escritura Pública N° 117 de fecha 27 de noviembre de 2014, inscrita en el Registro Público de Comercio bajo el N° 758, serie "E", folio 7869 y sgts en fecha 17 de diciembre de 2014 pasada ante la Escribana Katja Schulz Krong.

La actividad principal de la empresa lo constituye la Administración de cartera de préstamos para consumo y microcréditos.

Fue reconocida como S.A.E.C.A. por la Comisión Nacional de Valores, el 30 de octubre de 2012 mediante Resolución N°56/12.

NOTA 2 – RESUMEN DE LAS PRINCIPALES POLÍTICAS CONTABLES

A continuación se resumen las políticas de contabilidad más significativas aplicadas por la Sociedad:

a. Bases de contabilización

Los estados financieros se han preparado sobre la base de costos históricos, excepto para el caso de los saldos en moneda extranjera y bienes de uso según se explica en los puntos **b.** y **d.** de la presente nota, y no reconocen en forma integral los efectos de la inflación en la situación patrimonial y financiera de la Sociedad, en los resultados de sus operaciones y en los cambios en su situación financiera, en atención a que la corrección monetaria no constituye una práctica contable de aceptación generalizada en el Paraguay.

De haberse aplicado una corrección monetaria integral de los estados financieros, podrían haber surgido diferencias en la presentación de la situación patrimonial y financiera de la Sociedad, en los resultados de sus operaciones y en los cambios en su situación financiera al 31 de marzo de 2017. Según el índice general de precios del consumo publicado por el Banco Central del Paraguay, la inflación acumulada del año 2017 fue de 1.5%.


Rafael Garay
Contador


José Jara Manzoni
Síndico


Gustavo Borgognon
Presidente

A partir del ejercicio iniciado el 01/01/2014, la operativa de nuestra empresa en el momento de la Compra de Créditos vía cesión de créditos es reconocer como ingreso el descuento obtenido, y sobre dicho ingreso se tributa IRACIS.

b. Moneda extranjera

Los activos y pasivos en moneda extranjera se encuentran valuados a los tipos de cambio vigentes a la fecha del balance general (G 5.634,49 y G 5.641,79) por US\$ 1 tipo comprador y vendedor respectivamente al 31 de marzo de 2018.

Las diferencias de cambio originadas por fluctuaciones en los tipos de cambio producidos entre las fechas de concertación de las operaciones y su liquidación o valuación al cierre del período, son reconocidas en resultados.

c. Activo fijo

Los bienes de uso incorporados hasta el ejercicio anterior se exponen a su costo de adquisición revaluado menos la correspondiente depreciación acumulada. El incremento neto por revaluación se acredita a la cuenta patrimonial reserva de revalúo.

La depreciación es calculada por el método de línea recta, a partir del año siguiente al de la incorporación del bien al activo fijo, aplicando tasas anuales suficientes para extinguir los valores de los mismos al final de su vida útil estimada. Ver nota 7.

d. Provisiones para Deudores de Dudoso Cobro

La Empresa constituye provisiones para deudores de dudoso cobro conforme a los siguientes criterios:

CATEGORIA	CONSUMO	MICROEMPRESAS	PORCENTAJE
1	= o > 60 días	= o > 60 días	0%
2	>60 hasta 90 días	>60 hasta 90 días	5%
3	>90 hasta 150 días	>90 hasta 120 días	25%
4	>150 hasta 180 días	>120 hasta 150 días	50%
5	>180 hasta 270 días	>150 hasta 180 días	75%
6	> 270 días	> 180 días	100%

Así mismo se constituyen provisiones por el importe correspondientes a los descuentos obtenidos en la compra de Créditos vía cesión de créditos.

Al cierre del ejercicio el valor provisionado asciende a miles de G. 114.923.703



Rafael Garay
Contador



José Jara Manzoni
Síndico



Gustavo Borgognon
Presidente

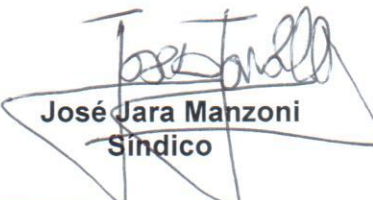
NOTA 3 - DISPONIBILIDADES

El saldo de las disponibilidades se compone al 31 de marzo es como sigue:
Las cuentas de disponibilidades han sido conciliadas periódicamente y los saldos expuestos representan los fondos disponibles en efectivo y en cuentas bancarias al cierre del ejercicio.

Concepto	2.018 G.	2.017 G.
Caja	11.223	53.554
Efectivo Cajas	9.223	51.554
Fondo Fijo	2.000	2.000
Recaudaciones a Depositar	112.167	68.752
Valores	0	4.253
Cheques Propios	112.167	64.499
Bancos	17.453.332	13.243.885
Financiera El Comercio Caja de Ahorro	1.721.002	4.865.039
Banco Regional Cta. Cte. Pronet	1.851.403	2.696.990
Banco Continental S.A.E.C.A. Cta.Cte.	4.091.851	324.373
Banco Itapua SAECA	96.844	62.207
BBVA Cta.Cte.	6.159.038	48.691
Banco Sudameris Cta Cte.	21.936	16.750
Banco Itaú S.A Cta Cte	829.046	111.552
Banco Regional S.A. Cta Cte.	12.686	6.659
Banco Visión Caja de Ahorro	0	642
Financiera Rio Cta.Cte	1.316.164	2.392.066
Vision Banco Cta.Cte	0	1.065.302
Banco Atlas Cta.Cte	5.899	5.348
Tu Financiera Cta. Ahorro	254	1.409.951
Banco HSBC SA- GNB	4.344	1.396
Bancop S.A Cta Cte	1.755	4.337
Financiera Solar	16.246	2.698
Banco Amambay S.A.	89.262	0
Finlatina Caja de Ahorro	229.886	229.886
Interfisa Banco	771.480	0
Finexpar	27	0
Banco Familiar	292.631	
Total... Disponibilidades	<u>17.576.722</u>	<u>13.366.191</u>



Rafael Garay
Contador



José Jara Manzoni
Síndico



Gustavo Borgognon
Presidente

NOTA 4 – CRÉDITOS

La composición de las cuentas por cobrar al 31 de marzo es la siguiente:


Concepto (montos en miles de guaraníes)	<u>2.018</u> G.	<u>2.017</u> G.
Corriente		
Préstamos Otorgados		
Préstamos a Cobrar Vigentes	350.389.981	329.329.422
Total ... Créditos	<u>350.389.981</u>	<u>329.329.422</u>
No Corriente		
Préstamos Otorgados		
Préstamos a Cobrar Vigentes	71.766.622	53.611.767
Créditos Vencidos Documentados	471.066	277.499
Total ... Créditos	<u>422.627.669</u>	<u>53.889.265</u>

NOTA 5 – OTROS CRÉDITOS

La composición de Otros Créditos al 31 de marzo es la siguiente:

Concepto (montos en miles de guaraníes)	<u>2.018</u> G.	<u>2.017</u> G.
Deudores Varios	3.794.666	3.316.018
Bosamaz Regularizadora por Varios	27.805	15.319
Bosamaz Regularizadora Desembolsos	59.644	0
Luna Regularizadora	0	0
Cuentas a Cobrar Financiera Pyo. Jsa	0	0
Cuentas a Cobrar NEXO SAECA	1.569.628	1.981.772
Cuenta a Cobrar Cuenta Cero	21.255	0
Cuentas a Cobrar Avanti	17.750	0
Cuentas a Cobrar ZAE II	0	5.975
Cuentas a Cobrar Bosamaz Dec. Pmos Empleados	0	2.283
Cuentas a Cobrar a Franquicias	0	3.709
Cuenta a Cobrar Zae	24.532	15.092
Cuenta a Cobrar Covica	4.415	1.637
Cuenta a Cobrar Parametro	21.098	14.057
Cuenta a Cobrar ZAE III	18.413	0
Cuenta a Cobrar Aupar	26.695	819
Cuenta a Cobrar Luar	843	10.484
Cuentas a Cobrar Pronet	1.466.737	1.245.393
Descuentos a aplicar Empleados	22.593	19.480
Luar Regularizadora	0	0
Cuentas a Cobrar Netel.Cobros	513.255	0
Cuentas a Cobrar a Funcionarios y Directivos	38.840	4.276.652
Adelantos Directores	0	4.252.193


Rafael Garay
Contador


José Jara Manzoni
Síndico


Gustavo Borgognon
Presidente

Uniformes a Descontar a Empleados	3.840	3.459
Adelantos a Rendir Funcionarios	35.000	21.000
Anticipos	139.550	1.700.177
Anticipo Impuesto a la Renta	1.396.150	1.371.423
Anticipo de Comisiones - Walton Capital	131.931	328.754
Anticipo a Proveedores	6.223	0
Crédito Fiscal	714.075	0
IVA Crédito 10%	714.075	0
Total Otros Créditos	<u>6.082.215</u>	<u>9.292.847</u>

NOTA 6 – OTROS ACTIVOS

La composición de Otros Activos al 31 de marzo es la siguiente:

Concepto (montos en miles de guaraníes)	<u>2.018</u> G.	<u>2.017</u> G.
Gastos no Devengados	63.958	33.958
Seguros Pagados por Adelantado	63.958	33.958
Garantía Tigo	0	0
Garantías	42.903	42.903
Garantía de Alquiler	18.605	18.605
Garantía ANDE	22.230	22.231
Garantía Tigo	2.068	2.068
Créditos Diversos	439.127	117.022
Bienes Recibidos en Dación de Pago	23.766	23.766
Diversos	415.361	93.256
Total... Otros Activos	<u>545.989</u>	<u>193.883</u>

NOTA 7 – BIENES DE USO

Los bienes de uso de la sociedad están compuestos de la siguiente manera:

Concepto (montos en miles de guaraníes)	<u>2.017</u> G.	<u>2.017</u> G.
Bienes en Operación	9.215.750	8.668.574
Muebles	1.288.896	1.211.574
Equipos de Informática	1.694.791	1.518.170
Máquinas y Equipos	283.456	258.094
Rodados	64.993	0
Instalaciones	333.557	324.486
Mejoras en Propiedad de Terceros	5.559.056	5.356.250

Rafael Garay
Contador

José Jara Manzoni
Síndico

Gustavo Borgognon
Presidente

Depreciación Acumulada	-4.341.701	-2.801.425
Depreciaciones Acumuladas	-4.341.701	-2.801.425
Total... Propiedad, Planta y Equipos	<u>4.874.049</u>	<u>5.867.148</u>

NOTA 8 – ACTIVOS INTANGIBLES

Los Activos Intangibles al 31 de marzo eran de:

Concepto (montos en miles de guaraníes)	2017 <u>G.</u>	2017 <u>G.</u>
Gastos de Desarrollo		
Sistemas, Licencias y Equipos Informáticos	1.842.595	1.655.718
Gastos de Desarrollo	554.987	554.987
Amortización acumulada	-1.889.218	-1.526.881
Total... Intangibles	<u>508.364</u>	<u>683.824</u>

NOTA 9 – CUENTAS A PAGAR

Las cuentas a pagar de la Sociedad se componen como sigue:

Concepto (montos en miles de guaraníes)	2.017 <u>G.</u>	2.017 <u>G.</u>
Cuentas a Pagar		
Cuentas a Pagar a Entidades	888.646	891.769
Seguros a Pagar	12.247	20.360
V.C.A Cuentas Varias a Pagar	21.171	69.417
V.C.A. Dep. no confirm a imput a cta de clientes	53.188	45.455
VCA Cuotas a Cobradas a devolver a Clientes	362.807	176.431
Proveedores a Pagar	335.592	451.350
Total... Cuentas a Pagar	<u>1.673.651</u>	<u>1.654.783</u>

NOTA 10 – DEUDAS FINANCIERAS


Rafael Garay
Contador


José Jara Manzoni
Síndico


Gustavo Borgognon
Presidente

Las deudas financieras de la sociedad se componen como sigue:

Concepto (montos en miles de guaraníes)	<u>2.018</u> G.	<u>2.017</u> G.
Documentos a Pagar	44.698.247	20.855.000
Préstamos de Accionistas	17.810.247	0
Documentos a pagar	26.888.000	20.855.000
Porción circulante de préstamos a largo plazo	125.351.242	96.511.820
Capital a Pagar Bancos y Otras Entidades	125.351.242	96.511.820
Interés a Devengar	478.689	968.279
Rendimientos a Pagar-Bancos y Otras Entidades	4.174.046	4.087.914
Rendimientos a Dev. Bcos. y Otras Entidades	-3.695.357	-3.551.711
Intereses a Pagar a Accionistas	267.153	0
Intereses a devengar s/ Doc. a pagar	1.674.034	432.076
Total... Préstamos Financieros	<u>172.469.365</u>	<u>118.335.099</u>
No Corriente		
Documentos a Pagar	6.738.000	18.438.200
Documentos a pagar	6.738.000	18.438.200
Total... Préstamos Financieros	<u>6.738.000</u>	<u>18.438.200</u>

NOTA 11 – REMUNERACIONES Y CARGAS SOCIALES

Las remuneraciones y cargas sociales de la Sociedad se componen como sigue:

Concepto (montos en miles de guaraníes)	<u>2.018</u> G.	<u>2.017</u> G.
Para pago de planes de beneficios a empleados	691.141	511.467
Sueldos a Pagar	377.291	214.851
Comisiones a Pagar	5.683	20.622
Aguinaldos a Pagar	301.979	227.056
Descuentos a funcionarios para aplicar	5.837	48.939
Liquidaciones a pagar	351	
Aportes y Retenciones a pagar	309.838	238.922
IPS a Pagar	309.323	238.407
Retenciones Judiciales a Pagar	515	516
Total... Remuneraciones y Cargas sociales	<u>1.000.979</u>	<u>750.389</u>


Rafael Garay
Contador


José Jara Manzoni
Síndico


Gustavo Borgognon
Presidente

NOTA 12 – CARGAS FISCALES A PAGAR

Las cargas fiscales a pagar de la Sociedad se componen como sigue:

Concepto (montos en miles de guaraníes)	<u>2.018</u> G.	<u>2.017</u> G.
Provisiones	1.101.292	813.880
Dirección General de Recaudaciones	1.101.292	813.880
IVA a Pagar	0	71.289
IVA Débito 5%	0	0
IVA Débito 10%	0	0
Provisión Iva a Pagar	0	71.289
Retenciones de Impuestos	12.307	2.155
Retenciones Iva	4.451	780
Retenciones Renta	7.855	1.376
Total... Cargas Fiscales a Pagar	<u>1.113.599</u>	<u>887.323</u>

NOTA 13 – PROVISIONES

Las provisiones de la Sociedad se componen como sigue:

Concepto (montos en miles de guaraníes)	<u>2.017</u> G.	<u>2.017</u> G.
Otras Provisiones		
Prov. Descuento RR HH	91.361	0
Provisiones y Retenciones Franquicias	765.461	617.241
Provisión Pagos Adicionales	76.251	74.916
Provisiones y Retenciones Marcas	39.714	48.812
Total... Provisiones	<u>972.787</u>	<u>740.969</u>

NOTA 14 – PATRIMONIO NETO

El capital autorizado e integrado de la Sociedad asciende al 31 de marzo de 2018 a G. 120.000.000.000, representado por 100.000 acciones de valor nominal de G. 1.000.000 cada una.

Accionistas	<u>Acciones</u> <u>2.017</u>	<u>% de</u> <u>Particip.</u>	<u>Acciones</u> <u>2.016</u>	<u>% de</u> <u>Particip.</u>
Gustavo Luis Borgognon Montero	18.000.000	15,00%	18.000.000	15,00%
Vector SA	21.500.000	17,92%	21.500.000	17,92%
Eduardo Jose Borgognon Montero	10.500.000	8,75%	10.500.000	8,75%
Fernando Andrés Berdichevsky Sborovsky	700.000	0,58%	700.000	0,58%

Rafael Garay
Contador

José Jara Manzoní
Síndico

Gustavo Borgognon
Presidente

Juan Marcelo Monti	0	0	400.000	0,33%
Eduardo Jose Borgognon Montero	6.762.000	5,64%	6.008.000	4,67%
Luis Alberto Lima Morra	1.260.000	1,05%	1.260.000	1,05%
Benicia Ríos Portillo	200.000	0,17%	200.000	0,17%
Miguel Dario Zaldívar Morales	24.822.000	20,69%	22.500.000	18,75%
Rodrigo G. Callizo López Moreira	365.000	0,30%	365.000	0,30%
Federico Callizo Nicora	135.000	0,11%	135.000	0,11%
Gabriel Taboada	400.000	0,33%	400.000	0,33%
Carlos Alberto Knapps	2.410.000	2,01%	2.410.000	2,01%
Guillermo Néstor Sosa Arrúa	200.000	0,17%	200.000	0,17%
Luís Sebastián Aguilera Burró	200.000	0,17%	200.000	0,17%
Venancio Ríos Portillo	70.000	0,06%	70.000	0,06%
Venancio Ríos Portillo	200.000	0,17%	200.000	0,17%
Rubén Cirilo Etienne Fernández	220.000	0,18%	220.000	0,18%
Juan Carlos Canese	0	0,00%	1.000.000	0,83%
Emmanuel Friedman Sosa	3.750.000	3,13%	3.750.000	3,13%
Fabrizio Bibolini R.	1.950.000	1,63%	1.950.000	1,63%
Juan Carlos Canese	0	0,00%	4.400.000	3,67%
Gustavo Luis Borgognon Montero	20.544.000	17,12%	18.600.000	15,50%
Caja de Jubilados y Pensiones de la Ande	5.000.000	4,17%	5.000.000	4,17%
Jorge Antonio Ayala	300.000	0,25%	300.000	0,25%
Patrick Paul Francois Bollen	132.000	0,11%	132.000	0,11%
Viva Inversiones SA	380.000	0,32%	0	0,00%
	120.000.000	100,00%	120.000.000	100,00%



NOTA 15 – CUENTAS DE CONTINGENCIA Y DE ORDEN

La composición de las cuentas de orden es la siguiente:

Concepto (montos en miles de guaraníes)	2.017 G.	2.017 G.
Cuentas de Orden		
Cartera en Garantía Fideicomiso Visión - BBVA	14.886770	20.407.511
Banco Continental Documentos de Custodia	1.564.030	1.564.030
Banco Sudameris Documentos en Garantía	2.755.536	2.755.536
Seguros Contratados	12.060.015	11.973.515
Total... Cuentas de Orden	31.266.351	36.700.592

NOTA 16 – TRANSACCIONES CON PARTES RELACIONADAS

Las transacciones (en miles) con partes relacionadas son las siguientes:

Concepto (montos en miles de guaraníes)	Saldo Deudor G.	Saldo Acreedor G.
 Rafael Garay Contador	 José Jara Manzoni Síndico	 Gustavo Borgognon Presidente

ZAE	0	174.605
Avanti Group SA	0	115.333
ZAE II	0	46.614
Covica SA	0	122.994
Luar SA	0	25.672
Parametro SA	0	54.766
Aupar		87.654
	<u>0</u>	<u>627.638</u>

El saldo deudor de las cuentas con partes corresponde a los cobros de cuotas de préstamos realizados por las franquicias. El saldo acreedor corresponde a las compras de cartera a las franquicias al 31/03/2018

NEGOFIN S.A.E.C.A. no Desembolsa Créditos, sino compra los Créditos concedidos por las empresas franquiciadas vía Cesión de Créditos

Las empresas franquiciadas actualmente son: Bosamaz S.A., ZAE S.A., Parámetro S.A., Aupar S.A., Covica SA, Avanti SA. y Luar SA. Todas estas empresas se dedican exclusivamente a otorgar préstamos con capital propio en base a las políticas y procedimientos definidos por NEGOFIN S.A.E.C.A.

La relación de NEGOFIN S.A.E.C.A. con las empresas franquiciadas se ha formalizado a través de la empresa Franquicias Credi Ágil S.A. cuyos accionistas son las empresas franquiciadas que conforman hoy día el sistema Credi Ágil.

NOTA 17 – CONTINGENCIAS Y COMPROMISOS


Al 31 de marzo de 2018 no existen situaciones contingentes, ni reclamos en la generación de obligaciones para la Sociedad adicionales a las que se presentan en estos estados financieros.

NOTA 18 - HECHOS POSTERIORES

Entre la fecha de cierre del ejercicio y la fecha de preparación de estos estados financieros, no han ocurrido hechos significativos de carácter financiero o de otra índole que afecten la situación patrimonial o financiera o los resultados de la Sociedad al 31 de marzo de 2018.



Rafael Garay
Contador



José Jara Manzoni
Síndico



Gustavo Borgognon
Presidente

Anexo 1 Res. CG Nº 23/16

Composición Cartera de Credito al 31/03/2018
(En miles de Guaranies)

Situación	Monto	
	Saldo Cartera	Previsiones
A. Cartera no Vencida	375.393.255	95.452.792
Total Cartera No Vencida	375.393.255	95.452.792

B. Cartera Vencida	Monto		
	Saldo Cartera	Previsiones Gs.	En (%)
B.1 Normal	13.784.477	689.221	3,54%
B.2 En Gestión de Cobro	32.730.691	14.439.501	74,16%
B. 3 En Gestion de Cobro Judicial	4.342.187	4.342.187	22,30%
Total Cartera Vencida	50.857.355	19.470.909	100,00%
Total Cartera al 31/03/2018	426.250.610	114.923.701	

Observaciones

Criterios de Clasificación utilizados

Normal	de 61 a 90 días de atraso
En Gestión de Cobro	de 91 a 270 días de atraso
En Gestión de Cobro Judicial	de 271 en adelante

Políticas de Previsiones

La Empresa constituye provisiones para deudores de dudoso cobro conforme a los siguientes criterios:

CATEGORIA	CONSUMO	MICROEMPRESAS	PORCENTAJE
1	= o > 60 días	= o > 60 días	0%
2	>60 hasta 90 días	>60 hasta 90 días	5%
3	>90 hasta 150 días	>90 hasta 120 días	25%
4	>150 hasta 180 días	>120 hasta 150 días	50%
5	>180 hasta 270 días	>150 hasta 180 días	75%
6	> 270 días	> 180 días	100%

Así mismo se constituyen provisiones Genericas por el importe correspondientes a los descuentos obtenidos en la compra de Créditos vía cesión de créditos.

Representante Legal



Gustavo L. Borgognon
Presidente
NEGOFIN S.A.E.C.A.





NEGOFIN S.A.E.C.A.


BALANCE GENERAL AL 31/03/18
(En miles de Guaraníes)

ANEXO A

Cuentas	VALORES DE ORIGEN					DEPRECIACIONES					Neto Resultante		
	Saldo al 31/03/2017	Altas	Bajas	Revalúo	Ajustes	Saldo al 31/03/2018	Saldo al 31/03/2017	Altas	Bajas	Revalúo		Ajustes	Saldo al 31/03/2018
BIENES DE USO													
<u>Bienes sujetos a depreciación</u>													
Muebles y Utiles	1.211.573	29.083	0	48.240	0	1.288.896	160.700	127.532	0	0	0	288.232	1.000.664
Equipos de Informática	1.518.170	155.180	0	21.441	0	1.694.791	1.063.012	178.225	0	0	0	1.241.237	453.554
Maquinas y Equipos	258.094	17.726	0	7.636	0	283.456	95.247	28.438	0	0	0	123.685	159.771
Rodados	0	64.993	0	0	0	64.993	0	3.396	0	0	0	3.396	61.597
Instalaciones	324.485	1	0	9.071	0	333.557	140.587	68.844	0	0	0	209.431	124.126
Mejoras en Propiedad de Terceros	5.356.249	0	0	193.806	0	5.550.055	1.341.879	1.133.839	0	0	0	2.475.718	3.074.337
	0	0					0					0	
	0	0					0					0	
Sub -Total	8.668.571	266.983	0	280.194	0	9.215.748	2.801.425	1.540.274	0	0	0	4.341.699	4.874.049
<u>Bienes no sujetos a depreciación</u>													
		0											
Terrenos	0	0	0	0	0	0	0	0	0	0	0	0	0
Sub -Total	0	0	0	0	0	0	0	0	0	0	0	0	0
Total general al 31.03.18	8.668.571	266.983	0	280.194	0	9.215.748	2.801.425	1.540.274	0	0	0	4.341.699	4.874.049
Total ejercicio al 31.03.17	8.026.602	371.211	0	272.903	2.209	8.668.573	1.232.198	1.573.122	0	0	(3.895)	2.801.425	5.867.148


Comodoro


Síndico


Presidente



NEGOFIN S.A.E.C.A.
BALANCE GENERAL AL 31/03/18
 (En miles de Guaranies)


ANEXO B

ACTIVOS INTANGIBLES

C U E N T A S	VALORES DE ORIGEN				AMORTIZACIONES				Neto Resultante
	Acumuladas al cierre del período	Aumentos	Disminuciones	Al cierre del período	Acumuladas al inicio del período	Del período	Bajas	Acumuladas al cierre del período	
Valor Marca Negofin	0	0	0	0	0	0	0	0	0
Sistemas, Licencias y Software	1.655.718	186.877	0	1.842.595	1.318.763	0	0	1.507.666	334.929
Gastos de Desarrollo	554.987	0	0	554.987	208.119	173.433	0	381.552	173.435
Totales al 31.03.18	2.210.705	186.877	0	2.397.582	1.526.882	173.433	0	1.889.218	508.364
Totales al 31.03.17	2.006.208	204.498	0	2.210.706	1.078.328	448.554	0	1.526.882	683.824


 Contador


 Síndico


 Presidente



NEGOFIN S.A.E.C.A.


ANEXO C

BALANCE GENERAL AL 31/03/18
 (En miles de Guaraníes)
INVERSIONES, ACCIONES, DEBENTURES Y OTROS TITULOS EMITIDOS EN SERIE
PARTICIPACION EN OTRAS SOCIEDADES

Denominación y características de los valores Emisor	Clase	Valor Nominal Unitario	Cantidad	Valor Nominal Total	Valor Patrimonial Proporc.	Valor de Libros	Valor de Cotización	Información sobre el Emisor					
								% de Participación	Actividad Principal	Capital	Según Ultimo Balance		
											Resultado	Patrimonio Neto	
Inversiones temporarias													
Totales ejercicio actual		SIN MOVIMIENTO											
Total ejercicio anterior													
Inversiones Permanentes													
Negofin Cobranzas S.A.	Acciones	1.000	97	97.000		97.000	-	97,00	Gestión de Cobranzas	100.000	(14.107)	25.893	
Procesadora de Cuentas Electronicas	Acciones	1.000	28	28.000		415.125	-		Procesadora Electronica				
Breau de Informaciones Comerciales S	Acciones	1.000	60	60.000		60.000	-		Informaciones Comerc	1.240.000	(728.781.749)	511.215	
			185	185.000		572.125	-	97,00					
Previsión s/ inversiones permanentes													
Totales ejercicio actual						572.125							
Total ejercicio anterior						0							


Contador


Síndico


Presidente


NEGOFIN S.A.E.C.A.
BALANCE GENERAL AL 31/03/18
 (En miles de Guaranies)


ANEXO D

OTRAS INVERSIONES

CUENTAS	Valor registrado 31/03/2018	Valor registrado 31/03/2017
Inversiones Corrientes		
<u>Depósitos a plazo</u>		
Banco xx S.A.	0	0
xx	0	0
xx	0	0
Subtotal	0	0
Prevision		0
Subtotal	0	0
Inversiones no Corrientes		
<u>Otras Inversiones</u>	SIN MOVIMIENTO	
xx		
xx		
xx		
xx		
xx		
Subtotal	0	0
Prevision sobre xx		
Previsión sobre xx		
Prevision Inversion xx		
Subtotal	-	-
Subtotal	0	0
Totales del ejercicio		0


Comptroller


Syndic


Presidente

NEGOFIN S.A.E.C.A.
BALANCE GENERAL AL 31/03/18
(En miles de Guaranies)





ANEXO E

PREVISIONES

RUBROS	Saldos al inicio 31/03/2018	Aumentos	Disminucion	Saldos al cierre 31/03/2018	Saldos al cierre 31/03/2017
<u>Deducidas del Activo</u>					
Sobre Préstamos	110.595.557	4.328.146	0	114.923.703	110.595.557
<u>Valores en Otras Empresas</u>		0	0		
		0	0		
	110.595.557	4.328.146	0	114.923.703	110.595.557
<u>Incluidas en el Pasivo</u>					
	0	0	0	0	0
Sub-total	0	0	0	0	0
Total del ejercicio	110.595.557	4.328.146	-	114.923.703	0
Total ejercicio anterior	91.037.753	19.557.804	-	110.595.557	


Contador


Síndico


Presidente

NEGOFIN S.A.E.C.A.

ANEXO F

BALANCE GENERAL AL 31/03/18
(En miles de Guaranies)

**COSTO DE MERCADERIAS O PRODUCTOS VENDIDOS O
SERVICIOS PRESTADOS**

DETALLE	Ejercicio Actual		Ejercicio Anterior	
I. COSTO DE MERCADERIAS O PRODUCTOS VENDIDOS				
Existencias al Comienzo del Ejercicio:				
Mercaderías de reventa				
Compras y Costos de Producción del Ejercicio				
a) Compras	SIN MOVIMIENTO			
Diferencia de Inventario Resultado por Tenencia				
b) Devoluciones				
Existencia al cierre del Ejercicio				
Mercaderías de reventa				
II. COSTO DE SERVICIOS PRESTADOS				
COSTO DE MERCADERIAS O PRODUCTOS VENDIDOS Y SERVICIOS PRESTADOS		0		0

Contador

Sindico

Presidente

NEGOFIN S.A.E.C.A.

ANEXO G


BALANCE GENERAL AL 31/03/18

ACTIVOS Y PASIVOS EN MONEDA EXTRANJERA
(En miles de Guaraníes)

DETALLE	Moneda Extranjera		Cambio Vigente	Moneda Local	Moneda Local
	Clase	Monto		Monto 31/03/2018	Monto 31/03/2017
ACTIVO					
ACTIVOS CORRIENTES					
Disponible					
Fondo Dolares	US\$				
Bancos Caja de Ahorros US\$	US\$				
Clientes	US\$				
xx a Recuperar	US\$				
	US\$				
	US\$				
TOTAL ACTIVO				0	0
PASIVOS CORRIENTES					
Proveedores	US\$				
	US\$				
	US\$				
TOTAL PASIVO				0	0


Contador


Síndico


Presidente

NEGOFIN S.A.E.C.A.
BALANCE GENERAL AL 31/03/18
(En miles de Guaraníes)


ANEXO H


INFORMACION REQUERIDA SOBRE COSTOS Y GASTOS

RUBROS	Costos Financieros	Gastos de Administración	Gastos de Ventas	Otros Gastos	TOTALES	
					Totales Año 2018	Totales Año 2017
Intereses Pagados s/ Préstamos de Accionistas	808.704	0	0	0	808.704	73.413
Intereses Pagados s/ Préstamos Entidades Financieras	4.772.651	0	0	0	4.772.651	6.679.551
Remuneraciones de Administradores, Directores, Sindicos y Consejo de Vigilancia	0	1.752.345	0	0	1.752.345	3.122.689
Honorarios y Remuneraciones por servicios	0	2.496.772	443.257	0	2.940.029	3.057.357
Sueldos y Jornales	0	3.703.717	0	0	3.703.717	2.817.601
Contribuciones Sociales	0	611.226	0	0	611.226	464.903
Regalias y Honorarios por servicios técnicos	0	0	0	0	0	0
Gastos de publicidad y propaganda	0	2.016	0	0	2.016	5.034
Intereses, multas y recargos impositivos	0	0	0	0	0	200
Impuestos, tasas y contribuciones (*)	0	1.824.620	0	0	1.824.620	1.990.495
Amortización bienes de uso	0	402.159	0	0	402.159	379.615
Amortización activos intangibles	0	87.900	0	0	87.900	73.025
Previsiones	0	0	0	0	0	1.741.807
Otros Gastos	0	4.304.220	25.136.077	0	29.440.297	24.563.233
Otros Gastos Bancarios	115.335	0	0	0	115.335	
Total al 31/03/18	5.696.690	15.184.975	25.579.334	0	46.460.999	
Total al 31/03/17	6.821.949	14.769.685	23.377.289	0		44.968.923

(*) Incluye el importe correspondiente al Impuesto a la Renta del periodo informado.-


Contador


Síndico


Presidente

NEGOFIN S.A.E.C.A.

ANEXO I

BALANCE GENERAL AL 31/03/18


DATOS ESTADISTICOS

INDICADORES OPERATIVOS	Acumulado al Final del Ejercicio	
	Ejercicio Actual 31/03/2018	Ejercicio Anterior 31/03/2017
Cantidad de empleados	292	256
Cartera Activa	422.627.669	383.218.687
Cartera Pasiva	179.207.368	136.773.299
Intereses Devengados	2.356.818	2.358.407
Cantidad de Clientes	98.003	94.280
Tasa de Morosidad	11,40%	10,90%
Cartera Activa por Empleado	1.447.355	1.496.948
Clientes por empleados	336	368
Cantidad de Franquicias	7	7

* Tasa de morosidad corresponde a operaciones con atrasos mayores a 60 días.-



Contador



Síndico



Presidente

NEGOFIN S.A.E.C.A.

ANEXO J

BALANCE GENERAL AL 31/03/18

INDICES ECONOMICO - FINANCIEROS

INDICES	Acumulado al Fin del Ejercicio	
	Ejercicio actual 31/03/2018	Ejercicio Anterior 31/03/2017
Liquidez (1)	1,374	1,450
Endeudamiento (2)	1,942	2,037
Rentabilidad (3)	7,54%	6,30%


(1) Activo Corriente
Pasivo Corriente

(2) Total del Pasivo
Patrimonio Neto

(3) Resultado antes Impto
P.Netto menos Resultado
del periodo



Contador



Síndico



Presidente


Asunción, 30 de Abril de 2018.-

Señores
Directores y Accionistas de NEGOFIN S.A.E.C.A.
Presente

En mi carácter de Síndico Titular de la firma, he procedido a la revisión de los Estados Contables de NEGOFIN S.A.E.C.A., compuesto por el Balance General, Cuadro de Ganancias y Pérdidas, Notas a los Estados Contables, Anexos, Estado de Variación del Patrimonio Neto y el Estado de de Origen y Aplicación de Fondos y sus respectivas documentaciones de respaldo, al 31 de marzo de 2018.

Del análisis realizado de acuerdo a las Normas de Contabilidad Generalmente Aceptadas y Normas Legales e Impositivas vigentes, me permito concluir que los Estados Contables de NEGOFIN S.A.E.C.A. reflejan razonablemente la situación económica y financiera de la misma a dicha fecha, por lo cual recomiendo su aprobación.

Sin otro particular, me despido con la mayor consideración.


JOSE JARA MANZONI
Sindico Titular

ACTA DE DIRECTORIO N° 195

En la ciudad de Fernando de la Mora, República del Paraguay a los treinta días del mes de abril del año dos mil dieciocho, siendo las once horas, se reúnen en el local social los miembros del Directorio de NEGOFIN S.A.E.C.A.. Asisten el Presidente del Directorio, Lic. Gustavo Luis Borgognon, el Vicepresidente Sr. Mateo Zaldivar, el Director Titular Sr. Eduardo Borgognon, como asimismo el Síndico Titular Lic. José Jara Manzoni para tratar el siguiente:

ORDEN DEL DIA

- 1- LECTURA DEL ACTA ANTERIOR.
- 2- ESTUDIO Y CONSIDERACION DEL BALANCE GENERAL, CUADRO DE GANANCIAS Y PERDIDAS, NOTAS A LOS ESTADOS CONTABLES, ANEXOS, ESTADO DE VARIACION DEL PATRIMONIO NETO Y EL ESTADO DE ORIGEN Y APLICACIÓN DE FONDOS AL 31/03/18.

El presidente del Directorio, el Sr. Gustavo Borgognon, da la bienvenida a los Señores Miembros del Directorio y se procede a tratar el Orden del Día.

Leída el acta anterior, la misma es aprobada sin modificación alguna, pasándose posteriormente a tratar el segundo punto del orden del día.

El presidente del Directorio, Sr. Gustavo Borgognon, manifiesta que el motivo de la sesión es el estudio del Balance General, Cuadro de Ganancias y Pérdidas, Notas a los Estados Contables, Anexos, Estado de Variación del Patrimonio Neto y el Estado de Origen y Aplicación de Fondos cerrado el 31 de marzo de 2018.

Luego del análisis y consideración de todas las documentaciones presentadas, el Directorio resuelve aprobar por unanimidad el Balance General, Cuentas de Ganancias y Pérdidas, las Notas a los Estados Contables, Anexos, Estado de Variación del Patrimonio Neto y el Estado de Origen y Aplicación de Fondos al 31 de marzo de 2018.

No habiendo otro punto que tratar se da por terminada la sesión siendo las doce horas.



MATEO NICOLAS ZALDIVAR
Vice-presidente



GUSTAVO LUIS BORGOGNON
Presidente



JOSE JARA MANZON
Síndico Titular



EDUARDO BORGOGNON
Director Titular