


**NOTAS A LOS ESTADOS CONTABLES AL 31 DE MARZO DE 2013  
 COMPARATIVO CON EL EJERCICIO ANTERIOR**

ESTADOS CONTABLES				
POR EL PERIODO INICIADO EL 01 DE ENERO AL 31 DE MARZO DE 2013, PRESENTADO EN FORMA COMPARATIVA CON EL PERIODO DEL EJERCICIO ANTERIOR.				
DENOMINACION: NICOLAS GONZALEZ ODDONE S.A.E.C.A.				
DOMICILIO LEGAL: DOMINICANA ESQUINA VIA FERREA				
ACTIVIDAD PRINCIPAL: IMPORTACIONES				
INSCRIPCION EN EL REGISTRO PUBLICO DE COMERCIO Nº 106 DEL 03/06/64 Y Nº 186 DEL 11/04/96 DE LOS ESTATUTOS SOCIALES Y SUS MODIFICACIONES.-				
INSCRIPCION EN LA COMISION NACIONAL DE VALORES: Nº 058 RESOL. Nº 270/96				
FECHA DE VENCIMIENTO DEL ESTATUTO SOCIAL: AÑO 2094				
<u>COMPOSICION DEL CAPITAL</u>				
<b>A C C I O N E S</b>				
CANTIDAD	TIPO	Nº DE VOTOS QUE OTORGA C/U.	SUSCRIPTO GS.	INTEGRADO GS.
1.378.845.-	ORDIN/NOMINATIVAS	5	137.884.500.000.-	137.884.500.000.-
484.915.-	ORDIN/NOMINATIVAS	4	48.491.500.000.-	48.491.500.000.-
387.867.-	PREFE./NOMINATIVAS	1 RESTR.	38.786.700.000.-	38.786.700.000
2.251.627.-			225.162.700.000.-	225.162.700.000
<b>ACCIONES EN TESORERIA</b>				
1.442.-	PREFER./NOMINATIVAS		144.200.000.-	144.200.000
2.253.069.-			225.306.900.000.-	225.306.900.000
=====			=====	=====

*[Signature]*  
 Lic. OSCAR BERNIZ CORDAS  
 Síndico

*[Signature]*  
 Lic. Margarita Zelaya de Silva  
 CONTADORA  
 RUC 294168-E


*[Signature]*  
 nicolas gonzalez oddone s.a.e.c.a.



**BALANCE GENERAL AL 31 DE MARZO DE 2013 COMPARATIVO CON CIFRAS AL 31 DE DICIEMBRE DE 2012  
 (EXPRESADO EN GUARANIES)**

A C T I V O		31/03/13	31/12/12	P A S I V O		31/03/13	31/12/12
<b>ACTIVO CORRIENTE</b>				<b>PASIVO CORRIENTE</b>			
DISPONIBILIDADES (NOTA 4)		32.854.170.253	23.657.251.566	CUENTAS A PAGAR (NOTA 10) - ACT. COMERCIAL		7.761.588.724	11.657.237.927
CREDITOS POR VENTAS (NOTA 5)		113.589.933.045	150.950.151.695	CUENTAS A PAGAR (NOTA 10) - ACT. GANADERA		160.050	344.893
OTROS CREDITOS (NOTA 6) - ACT.COMER. Y GANADERA		6.990.864.457	6.891.790.709	DEUDAS BANCARIAS (NOTA 11)		32.869.559.426	39.538.238.275
BIENES DE CAMBIO (NOTA 3 c y 7) - ACT.COMER. Y GANAD.		176.077.038.704	171.229.898.101	PROVEEDORES (NOTA 13) - ACT. COMERCIAL Y GANADERA		12.743.971.037	7.099.820.748
INVERSIONES TEMPORARIAS		38.000.000.000	9.000.000.000	APORTES Y RETEN. A PAGAR (NOTA 14)		194.630.621	216.139.565
OTROS ACTIVOS CORRIENTES		426.553.163	0	OTROS PASIVOS (NOTA 15)		8.851.112.818	11.317.429.456
				DIVIDENDOS A PAGAR		18.633.603.200	0
<b>TOTAL ACTIVO CORRIENTE</b>		<b>367.938.559.622</b>	<b>361.729.092.061</b>	<b>TOTAL PASIVO CORRIENTE</b>		<b>81.054.625.876</b>	<b>69.829.210.864</b>
<b>ACTIVO NO CORRIENTE</b>							
CREDITOS POR VENTAS (NOTA 5)		310.206.861	8.346.637				
INVERSIONES PERMANENTES (ANEXO C Y NOTA 22)		5.520.042.636	5.020.042.636				
BIENES DE USO (NOTA 3 b y ANEXO A) - ACT.COM. Y GANAD.		149.978.507.621	149.315.282.158				
INVERSIONES INMOBILIARIAS (NOTA 9 y ANEXO D)		17.354.552.099	17.361.163.274				
ACTIVOS INTANGIBLES (ANEXO B)		144.674.204	104.759.851				
<b>TOTAL ACTIVO NO CORRIENTE</b>		<b>173.308.083.421</b>	<b>171.809.594.566</b>	<b>PATRIMONIO NETO (según estado respectivo)</b>		<b>460.192.017.167</b>	<b>463.709.476.763</b>
<b>TOTAL ACTIVO</b>		<b>541.246.643.043</b>	<b>533.538.686.617</b>	<b>TOTAL PASIVO Y PATRIMONIO NETO</b>		<b>541.246.643.043</b>	<b>533.538.686.617</b>

Las notas y anexos que se acompañan son partes integrantes de los estados contables.



*Margarita Zelaya de Silva*  
 Lic. Margarita Zelaya de Silva  
 CONTADORA  
 RUC 294168-6

*[Signature]*  
 nicolas gonzalez oddone s.a.e.c.a.

**ESTADO DE RESULTADOS**

POR LOS PERIODOS COMPRENDIDOS ENTRE EL 1 DE ENERO Y  
EL 31 DE MARZO DE 2013 Y 2012  
(EXPRESADO EN GUARANIES)


CUENTAS	31/03/13	31/03/12
VENTAS NETAS ( NOTA 16 ) - ACT. COMERCIAL	86.111.317.891	93.616.087.323
VENTAS NETAS ( NOTA 16 ) - ACT. GANADERA	163.284.723	589.525.361
COSTOS DE VENTAS y SERVICIOS (ANEXO F)	-59.506.319.249	-66.888.956.684
GASTOS DE COMERCIALIZACION (ANEXO H)	-8.871.891.277	-8.393.614.556
GASTOS DE ADMINISTRACION (ANEXO H)	-2.625.200.961	-3.256.229.784
GASTOS DE DEPOSITO (ANEXO H)	-753.586.354	0
RESULTADOS FINANCIEROS - ACT. COMERCIAL (NOTA 17)	87.810.802	-417.308.211
RESULTADOS ACTIVIDAD GANADERA ( NOTA 20 )	210.093.469	-1.811.435.378
OTROS INGRESOS ( NOTA 18)	2.277.186.842	3.969.672.663
<b>GANANCIA OPERATIVA</b>	<b>17.092.695.886</b>	<b>17.407.740.734</b>
RESULTADO INVERSIONES INMOBILIARIAS (NOTA 19)	206.059.610	167.256.703
RESULTADOS EJERCICIOS ANTERIORES	-11.727.886	-3.488.344
<b>RESULTADO ANTES DEL IMPUESTO A LA RENTA</b>	<b>17.287.027.610</b>	<b>17.571.509.093</b>
IMPUESTO A LA RENTA - ACT. COMERCIAL	-1.716.061.088	-1.947.409.395
<b>RESULTADO DEL PERIODO</b>	<b>15.570.966.522</b>	<b>15.624.099.700</b>

Las notas y anexos que se acompañan son partes integrantes de los estados contables.

*[Signature]*  
Lic. OSCAR BEPTEZ CODAS  
Síndico

*[Signature]*  
Lic. Margarita Zelaya de Silva  
CONTADORA  
RUC 294168-6

*[Signature]*  
nicolas gonzalez oddone s.a.e.c.a.





nicolas gonzalez oddone s.a.e.c.a.

Postal Adress: P.O. Box 617  
 Bidg Adress: Rca. Dominicana Nº 1607 & Via Férrea  
 E-mail: ngosaeca@ngosaeca.com.py  
 Fax: (595-21) 213 130  
 Phone: 2880000 (R. A.)  
 Asunción - Paraguay

**FLUJO DE EFECTIVO**  
**POR LOS PERIODOS COMPRENDIDOS ENTRE EL 1 DE ENERO Y**  
**31 DE MARZO DE 2013 Y 2012**  
**(EXPRESADO EN GUARANIES)**


	Periodo finalizado el	
	31/03/13	31/03/12
<b>Flujos de efectivos por las actividades operativas</b>		
Ventas Netas (cobros netos)	123.589.234.333	106.133.376.418
Costos de Ventas (pagos netos)	-46.896.756.849	-43.980.481.985
Efectivo pagado a Empleados	-4.320.696.532	-3.714.235.197
Efectivo generado (usados) por Otras Actividades	-16.221.523.044	-12.812.952.676
<b>Total de efectivos de las actividades operativas antes de cambios en los activos de operaciones.</b>	<b>56.150.257.908</b>	<b>45.625.706.560</b>
<b>Efectivo Neto de actividades de operación antes de impuestos</b>		
Impuesto a la Renta	-241.727.215	-316.942.970
<b>Efectivo Neto de actividades de operación</b>	<b>55.908.530.693</b>	<b>45.308.763.590</b>
<b>Flujo de efectivo por actividades de inversión</b>		
Inversiones Temporarias	-29.000.000.000	-10.000.000.000
Inversiones Mobiliarias Permanentes	-500.000.000	-250.000.000
Compra de Propiedad, Planta y Equipo	-1.158.103.291	-1.995.951.163
<b>Efectivo Neto por (o usado) Actividades de Inversión</b>	<b>-30.658.103.291</b>	<b>-12.245.951.163</b>
<b>Flujo de efectivo por Actividades de Financiamiento</b>		
Préstamos a Corto Plazo	-15.982.304.108	-9.013.548.904
Intereses Pagados	-171.618.280	-454.452.770
<b>Efectivo Neto en Actividades Financieras</b>	<b>-16.153.922.388</b>	<b>-9.468.001.674</b>
<b>Efectos de las ganancias o pérdidas de cambio en el efectivo y sus equivalentes</b>		
	100.413.683	-9.953.067
<b>Aumento (o disminución) neto de efectivos y sus equivalentes</b>	<b>9.196.918.697</b>	<b>23.584.857.686</b>
Efectivo y sus equivalentes al comienzo del periodo	23.657.251.556	11.569.951.187
<b>Efectivo y sus equivalentes al cierre del periodo</b>	<b>32.854.170.253</b>	<b>35.154.808.873</b>

Las notas y anexos que se acompañan son partes integrantes de los estados contables.

*[Signature]*  
 Lic. OSCAR BERNALDO SODAS  
 Síndico

*[Signature]*  
 Lic. Margarita Zelaya de Silva  
 CONTADORA  
 RUC 294168-E

*[Signature]*  
 nicolas gonzalez oddone s.a.e.c.a.





nicolas gonzalez oddone s.a.e.c.a.


Postal Address: P.O. Box 617  
 Bidg Adress: Rca. Dominicana Nº 1607 & Via Férrea  
 E-mail: ngosaeca@ngosaeca.com.py  
 Fax: (595-21) 213 130  
 Phone: 2880000 (R.A.)  
 Asunción - Paraguay

ESTADO DE EVOLUCION DEL PATRIMONIO NETO

POR LOS PERIODOS COMPRENDIDOS ENTRE EL 1 DE ENERO Y EL 31 DE MARZO DE 2013 Y 2012  
 (EXPRESADO EN GUARANÍES)

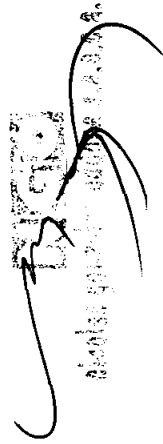
	PERIODO FINALIZADO EL											
	APORTES DE LOS SOCIOS					GANANCIAS RESERVADAS					31/03/13	31/03/12
	CAPITAL	ACCIONES EN TESORERIA	Reserva para Capitalización	RESERVA LEGAL	PREMIO DE EMISION	PRIMA DE RECOMPRA DE ACCIONES	REVALUO	UTILIDADES NO ASIGNADAS	RESULTADOS NO ASIGN.	TOTAL PATRIMONIO NETO	TOTAL PATRIMONIO NETO	
Saldo al inicio del ejercicio 01/01/2013	225.306.900.000	-144.200.000	88.393.088.189	19.674.306.317	4.998.910.000	47.385.000	56.663.219.677	189.800.000	68.664.836.570	463.709.475.753	381.414.441.938	
Ajustes del Saldo	0	0	0	0	0	0	0	0	0	0	0	
Saldo Ajustados al 01/01/2013	225.306.900.000	-144.200.000	88.393.088.189	19.674.306.317	4.998.910.000	47.385.000	56.663.219.677	189.800.000	68.664.836.570	463.709.475.753	381.414.441.938	
Capitalización de Utilidades	0	0	0	0	0	0	0	0	0	0	0	
Premio de Emisión	0	0	0	0	0	0	0	0	0	0	0	
Capitalización de Accionistas	0	0	0	0	0	0	0	0	0	0	0	
Ajuste de Reserva por Recompra de Acciones	0	0	0	0	0	0	0	0	0	0	0	
Resultados Acumulados	0	0	0	0	0	0	0	0	0	0	0	
Reserva Legal	0	0	0	3.433.241.828	0	0	0	-199.800.000	199.800.000	0	0	
Anticipos por Integración de Acciones	0	0	0	0	0	0	0	0	-3.433.241.828	0	0	
Dividendos en Efectivo	0	0	0	0	0	0	0	0	0	0	0	
Dividendos a Pagar	0	0	0	0	0	0	0	0	0	0	0	
Imp. a la Rta. s/Divid. Pagado	0	0	0	0	0	0	0	0	0	0	0	
Imp. a la Rta. s/Divid. A Pagar	0	0	0	0	0	0	0	0	0	0	0	
Aplicación Utilidad a Reserva para Capitalización	0	0	45.866.111.382	0	0	0	0	0	0	-18.633.603.200	0	
Utilidades no Asignadas	0	0	0	0	0	0	0	0	0	-931.680.160	0	
Revaluos - Act. Comercial y Ganadera (Nota 3.b)	0	0	0	0	0	0	476.856.252	0	-45.866.111.382	0	0	
Utilidades no Asignadas	0	0	0	0	0	0	0	0	0	476.856.252	0	
Ganancia (Pérdida) del Ejercicio	0	0	0	0	0	0	0	0	15.570.966.522	15.570.966.522	15.624.099.700	
<b>SALDO AL 31/03/13</b>	<b>225.306.900.000</b>	<b>-144.200.000</b>	<b>134.289.189.571</b>	<b>23.107.548.148</b>	<b>4.998.910.000</b>	<b>47.385.000</b>	<b>57.140.077.929</b>	<b>61.857.611.916</b>	<b>15.570.966.522</b>	<b>460.192.017.167</b>	<b>400.889.819.921</b>	
<b>SALDO AL 31/03/12</b>	<b>221.006.100.000</b>	<b>-144.200.000</b>	<b>47.104.411.939</b>	<b>16.583.925.696</b>	<b>1.235.290.000</b>	<b>47.385.000</b>	<b>37.570.965.670</b>	<b>61.857.611.916</b>	<b>15.624.099.700</b>	<b>460.192.017.167</b>	<b>0</b>	

Las notas y anexos que se acompañan son partes integrantes de los estados contables.



*Margarita Zelaya de Silva*

L. C. Margarita Zelaya de Silva  
 CONTADORA  
 RUC 294166-A



**NOTAS A LOS ESTADOS CONTABLES AL 31 DE MARZO DE 2013  
COMPARATIVO CON EL EJERCICIO ANTERIOR**

**NOTA 1. EL ENTE**

Con la denominación de NICOLAS GONZALEZ ODDONE S.A.E.C.A., se constituye una Sociedad Anónima que se registrará por sus estatutos y suplementariamente por todas las normas legales y reglamentarias que rigen el funcionamiento de lo que es objeto de su constitución, aprobada y reconocida la Personería Jurídica de la Sociedad por Decreto del Poder Ejecutivo de la Nación Nº 4.180 de fecha 16 de abril de 1964.

La Sociedad tiene por objeto:


- a) Importar y exportar toda clase de mercaderías, por cuenta propia o de terceros y/o asociada a terceros: comprar y vender bienes muebles o inmuebles y constituir derechos reales sobre ellos.
- b) Ejercer representaciones, comisiones, mandatos o consignaciones.
- c) Elaborar o industrializar todo género de productos o materias primas nacionales o extranjeras.
- d) Dar o tomar participación en cualquier sociedad, dentro o fuera del país que se realice con los objetos que se han indicado.
- e) Promover la radicación de capitales, empresas e industrias en la República del Paraguay.
- f) Explotar empresas de transportes y practicar, en fin, todo acto de comercio lícito.

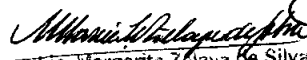
En el año 1996 la Comisión Nacional de Valores por medio de la Resolución Nº 270/96 autoriza la inscripción definitiva de la Compañía como Sociedad Emisora de Capital Abierto.


A la fecha el Capital Integrado asciende a Gs. 225.306.900.000.-


**NOTA 2. EJERCICIO FISCAL**

Conforme a los Estatutos Sociales y para adecuarse a los requerimientos de la Ley 125/91 y sus reglamentaciones el cierre del ejercicio económico y fiscal será el 31 de diciembre de cada año, por lo tanto los estados contables abarcarán el ejercicio correspondiente entre el 1 de enero al 31 de diciembre de cada año civil.

  
Lic. OSCAR BENÍTEZ OODAS  
SINICO

  
Lic. Margarita Zelaya de Silva  
CONTADORA  
RUC 234168-E

  
nicolas gonzalez oddone s.a.e.c.a.



**NOTAS A LOS ESTADOS CONTABLES AL 31 DE MARZO DE 2013  
COMPARATIVO CON EL EJERCICIO ANTERIOR**

**NOTA 3. PRINCIPALES POLITICAS DE CONTABILIDAD**

Los presentes estados contables han sido preparados de acuerdo con las Normas Contables emitidas por la Comisión Nacional de Valores y en los aspectos no previstos por aquellas con las Normas Contables Generalmente Aceptadas en Paraguay.

**a) Bases de la contabilidad**

Los presentes estados contables, expresados en Guaraníes han sido formulados en base a costos históricos, excepto los activos y pasivos en moneda extranjera, y el revalúo contable anual de sus activos fijos conforme a la legislación tributaria vigente, tal se explica en los puntos b) y e) de esta nota. El Índice de Precios al Consumidor, establecidos por el Banco Central del Paraguay fue 0,3% para el 31 de marzo de 2013 y para el 31 de diciembre de 2012 de 4%.

**b) Valuación de Bienes de Uso**

Los bienes de uso se hallan valuados a su costo de adquisición más todos los gastos necesarios hasta su puesta en funcionamiento. Los mismos son revaluados anualmente por un índice igual a la variación de precio publicado por la Sub Secretaría de Tributación. Las depreciaciones son también corregidas con el mismo índice y computadas mediante cargos periódicos a resultados, suficientes para recuperar el valor de los activos, sobre la base del sistema lineal, en los años estimados de vida útil. Los gastos de mantenimiento de los bienes de uso son registrados en resultados.

Las depreciaciones de los bienes de uso de la actividad ganadera, son realizadas conforme a lo establecido en el artículo 46 del Decreto Nº 8.279/12.

**c) Valuación de Bienes de Cambio**

Las existencias están valuadas al costo de adquisición más todos los gastos necesarios hasta la puesta en depósitos de la Compañía. La salida de las existencias es registrada utilizando el sistema de precio promedio ponderado. La Sociedad efectúa provisiones por obsolescencia de acuerdo al análisis de la Gerencia sobre la desvalorización y/o obsolescencia de los mismos.

A partir del ejercicio 2008, la Compañía utiliza el Criterio del Valor Neto de Realización para valorar su hacienda vacuna.

**d) Previsión para malos créditos**

La Sociedad constituye provisiones sobre las cuentas de dudoso cobro o de difícil recuperabilidad, teniendo en cuenta el análisis de la Gerencia sobre la antigüedad y cobrabilidad de cada uno de los créditos. Las cuentas a cobrar en Gestión de Cobro Judicial y las que se encuentran en Concocatoria de Acreedores y/o Quiebra, han sido provisionadas en su totalidad.



Lic. OSCAR BENTZ CORAS  
Síndico

Lic. Margarita Zelaya de Silva  
CONTADORA  
RUC 243168-E

NICOLAS GONZALEZ ODDONE S.A.E.C.A.

**NOTAS A LOS ESTADOS CONTABLES AL 31 DE MARZO DE 2013  
COMPARATIVO CON EL EJERCICIO ANTERIOR**

**NOTA 3. CONTINUACION**

**e) Moneda Extranjera**

Los activos y pasivos en moneda extranjera se valúan a los tipos de cambio vigentes a la fecha de cierre del balance general, que para el 31 de Marzo de 2013 fue Gs. 4.022.- para activos y Gs. 4.028.- para pasivos por cada Dólar Estadounidense y para el 31 de diciembre de 2012 fue de Gs. 4.224.- para activos y Gs. 4.253.- para pasivos por cada Dólar Estadounidense. Para las cuentas en Euros el tipo de cambio al 31 de marzo de 2013 fue de Gs. 5.021.- para activos, y al 31 de diciembre de 2012 fue de Gs. 5.411.- también para activos.

**f) Reconocimiento de Ingresos y Egresos**

Los estados contables se preparan sobre la base de lo devengado. Bajo tal base los efectos de las transacciones y otros eventos son reconocidos cuando ocurren (y no cuando el efectivo o su equivalente es recibido o pagado) y son registrados en los libros contables y presentados en los estados financieros en los períodos a que se refieren.

**g) Impuesto a la Renta**

El Impuesto a la Renta es calculado en base al resultado contable, ajustado por las partidas que la ley tributaria incluye o excluye para la actividad gravable, a esta cifra final se aplica la tasa del 10% en concepto de Impuesto a la Renta de Actividades Comerciales, Industriales y de Servicios conforme a la Ley 2.421 de Reordenamiento Administrativo y Adecuación Fiscal.

A los efectos de la Actividad Ganadera, la cual se halla comprendida dentro del IMAGRO, el Impuesto a la Renta es calculado bajo el método fiscal vigente. Bajo este método al resultado contable es ajustado por las partidas que la ley tributaria incluye o excluye, aplicándose a este monto la tasa del 10%.


**h) Estimaciones**

La preparación de los presentes estados contables requiere que la Gerencia y el Directorio de la empresa realicen estimaciones y evaluaciones que afectan el monto de los activos y pasivos registrados y contingentes revelados a fecha de cierre de cada balance, así como también los ingresos y egresos registrados en el ejercicio. El Directorio estima que los resultados reales futuros podrían diferir, en forma poco significativa, de las estimaciones y evaluaciones realizadas a la fecha de preparación de los presentes estados contables.


**NOTA 4. DISPONIBILIDADES**

Los saldos de este rubro al 31 de marzo de 2013 y 31 de diciembre de 2012, están compuestos por fondos de libre disponibilidad en poder de la Sociedad y en Bancos de plaza, en las modalidades de cuentas corrientes y cajas de ahorros en guaraníes y en moneda extranjera. La composición de los saldos se detalla a continuación:

  
Lic. OSCAR RAMIREZ CORDAS  
Síndico

  
Lic. Margarita Zelaya de Silva  
CONTADORA  
RUC 294168-6

  
nicolas gonzalez oddone s.a.s.c.a.






**NOTAS A LOS ESTADOS CONTABLES AL 31 DE MARZO DE 2013  
COMPARATIVO CON EL EJERCICIO ANTERIOR**

**NOTA 4. CONTINUACION**

CUENTAS	MONTO EN GUARANIES	
	31-03-13	31-12-12
Caja	7.268.405.006	8.343.502.288
Fondo Fijo	22.700.000	22.700.000
Caja M.E.	467.196	32.011.922
Fondo Fijo Activ. Ganadera	10.000.000	10.000.000
Fondo Fijo Viáticos	15.000.000	15.000.000
	<b>7.316.572.202</b>	<b>8.423.214.210</b>
<b>CAJAS DE AHORROS M/L - M/E</b>		
Banco do Brasil S.A.	5.778.705	5.797.785
HSBC Bank Paraguay S.A.	721.293.021	404.829.235
HSBC Bank Paraguay S.A. - M.E.	330.157.292	607.514.688
Banco Itau S.A.	3.626.783.103	3.503.692.675
Banco Itau S.A. - Cobros AG	16.123.609	16.121.621
Banco Itau S.A. - Pagos Express	10.962.379	10.961.028
Banco Itau S.A. - M.E.	865.903.942	563.151.368
Sudameris Paraguay S.A.E.C.A.	1.653.685.656	2.762.246.329
Sudameris Paraguay S.A.E.C.A. - M.E.	125.323.067	139.405.939
Sudameris Paraguay S.A.E.C.A. - Eu	24.767.388	26.691.165
BBVA Banco	810.966.845	475.724.618
BBVA Banco - M.E.	162.530.387	1.322.767.311
El Comercio Financiera - Promoción	27.471.968	27.455.048
Banco Continental	1.339.215.574	1.438.575.914
Banco Continental - M.E.	44.115.146	98.431.450
Banco Regional S.A.E.C.A.	12.423.558.921	2.439.753.073
Banco Regional S.A.E.C.A. M.E.	89.554.656	334.862.331
Banco Regional S.A.E.C.A. - M.E. Eu	50.272.210	54.163.677
Financiera Rio S.A.	22.526.523	22.589.750
Banco Familiar S.A.E.C.A.	1.102.901.923	52.005.467
Banco Familiar S.A.E.C.A. - ex Bríos	16.431.073	16.412.861
Citibank	100.474.462	100.482.076
Citibank - M.E.	7.889.113	8.285.334
Vision Banco	519.189.752	0
	<b>24.097.775.715</b>	<b>14.481.900.743</b>
<b>TRANSPORTE</b>	<b>31.414.347.917</b>	<b>22.855.714.953</b>

L. OSCAR BENTEZ CODAS  
Síndico

Lic. Margarita Zelaya de Silva  
CONTADORA  
RUC 284166-E



*[Handwritten signature]*  
nicolas gonzalez oddone s.a.e.e.a.


**NOTAS A LOS ESTADOS CONTABLES AL 31 DE MARZO DE 2013  
 COMPARATIVO CON EL EJERCICIO ANTERIOR**


**NOTA 4. CONTINUACION**


CUENTAS	MONTO EN GUARANIES	
	31-03-13	31-12-12
<b>TRANSPORTE</b>	<b>31.414.347.917</b>	<b>22.855.114.953</b>
<b><u>CUENTAS CORRIENTES M/L-M/E</u></b>		
Banco Do Brasil S.A.	593.298.372	387.776.059
Banco Do Brasil S.A. M.E.	1.439.353	34.469.192
Banco Itaú S.A.	5.000.000	5.000.000
Banco Itaú S.A. - M.E.	40.666.333	42.564.361
Banco Nacional de Fomento	546.849.246	94.995.162
Sudameris S.A.E.C.A	5.000.000	5.000.000
Sudameris S.A.E.C.A. ME	12.066.000	10.560.000
BBVA Banco	14.697.151	14.867.923
BBVA Banco - M.E.	40.144.909	41.968.227
Banco Continental	5.000.000	5.000.000
Banco Continental - M.E.	20.110.000	8.448.000
Banco Regional S.A.E.C.A.	11.890.973	5.000.000
Banco Regional S.A.E.C.A.- M.E.	80.440.000	84.247.679
Banco Familiar S.A.E.C.A.	5.000.000	5.000.000
Citibank	15.000.000	15.000.000
Citibank -M.E.	40.220.000	42.240.000
Visión Banco S.A.E.C.A.	3.000.000	0
	<b>1.439.822.337</b>	<b>802.136.603</b>
<b>TOTAL DISPONIBILIDADES</b>	<b>32.854.170.254</b>	<b>23.657.251.556</b>


**NOTA 5. CREDITOS POR VENTAS**

Los saldos de esta cuenta al 31 de marzo de 2013 y 31 de diciembre de 2012 representan créditos de la Sociedad contra terceros (clientes), originados por ventas a crédito de electrodomésticos en general y productos electrónicos. A continuación se expone su composición:


 Lic. OSCAR BENÍTEZ CODAS  
 Síndico


 Lic. Margarita Zelaya de Silva  
 CONTADOR(A)  
 RUC 2341466


 nicolas gonzalez oddone s.a.e.c.a.



**NOTAS A LOS ESTADOS CONTABLES AL 31 DE MARZO DE 2013  
 COMPARATIVO CON EL EJERCICIO ANTERIOR**

**NOTA 5. CONTINUACION**

**ACTIVIDAD COMERCIAL - CORRIENTE**

CUENTAS	MONTO EN GUARANIES	
	31-03-13	31-12-12
Cientes	130.012.079.226	168.806.747.589
Cientes M.E.	1.009.932.566	847.166.792
Cientes p/ Vtas. Repuestos y Servicios	307.315.820	294.036.438
Cheques Devueltos	725.031.050	669.062.749
Valores a Depositar	6.321.221.917	5.085.170.612
Valores a Depositar M.E.	0	4.098.589
Previsión p/ Malos Créditos	-24.816.694.829	-24.816.694.829
Cupones Tarjetas de Créditos - Cabal	1.043.789	11.504.522
Cupones Tarjeta de Crédito Panal	3.517.200	216.498
Cupones Tarjetas de Crédito Procard	1.243.263	4.049.535
Cupones Tarjetas de Crédito Bancard	25.208.043	44.185.808
Cupones Tarjetas de Crédito A. Express	35.000	607.392
<b>Total</b>	<b>113.589.933.045</b>	<b>150.950.151.695</b>

**NO CORRIENTE - ACTIVIDAD COMERCIAL**

El saldo de esta cuenta al 31 de marzo de 2013 y 31 de diciembre de 2012 representan créditos vencidos de la Sociedad contra terceros (clientes), originados por ventas a crédito de electrodomésticos en general y productos electrónicos. A continuación se expone su composición:

CUENTAS	MONTO EN GUARANIES	
	31-03-13	31-12-12
Cientes	915.103.336	613.243.112
Previsiones para Incobrables	-604.896.475	-604.896.475
<b>Total</b>	<b>310.206.861</b>	<b>8.346.637</b>

Lic. OSCAR BARRERA CODAS  
 Síndico

Lic. Margarita Zelaya de Silva  
 CONTADOR  
 CUC 294188-E

nicolas gonzalez oddone s.a.e.c.a.

**NOTAS A LOS ESTADOS CONTABLES AL 31 DE MARZO DE 2013  
 COMPARATIVO CON EL EJERCICIO ANTERIOR**

**NOTA 6. OTROS CREDITOS**


Los saldos de este rubro al 31 de marzo de 2013 y 31 de diciembre de 2012 representan las siguientes cuentas:

ACTIVIDAD COMERCIAL

Cuentas	MONTO EN GUARANIES	
	31-03-13	31-12-12
Anticipos Remun. Direc. y Gerentes	70.506.615	38.868.269
Anticipos p/Gastos Varios	104.196.571	4.325.542
Anticipos de Sueldos y Comisiones	617.668	176.000
Anticipos p/Viajes al Exterior M.E.	1.905.348	1.812.603
Anticipos Varios	0	18.182
Derechos Aduaneros a Aplicar	16.950.214	16.988.732
Cuentas a Cobrar	0	77.644.967
Prestamos a Terceros	5.685.120.019	5.710.318.437
Prestamos al Personal	131.524.145	130.630.961
Prestamos al Personal M.E.	66.973.218	72.195.425
Impuesto al Valor Agregado	6.692.526	6.026.872
Deudores p/Alquileres a Cobrar	302.058.694	235.457.162
Garantías de Alquiler M.E.	16.088.000	16.896.000
Garantías de Alquiler	0	933.334
Deudores p/Alquileres a Cobrar M.E.	32.176.000	0
Seguros a Cobrar	139.673.303	181.094.847
Retenciones Imp. a la Renta	13.024.212	0
Alquileres Pagados p/ Adelantado	319.800.856	331.966.042
Previsiones p/Incobrables	-253.176.735	-253.176.735
Impuesto Pagado a Aplicar	149.999.500	149.999.500
<b>Total</b>	<b>6.804.130.154</b>	<b>6.722.176.140</b>

ACTIVIDAD GANADERA

Cuentas	MONTO EN GUARANIES 2013	
	31-03-13	31-12-12
Anticipos a Contratistas	132.528.710	120.802.210
Anticipos al Personal	407.447	8.919.213
Anticipos p/Gastos Varios	12.198.146	12.198.146
Anticipos p/Compras de Hacienda	10.600.000	0
Anticipo a Proveedores	31.000.000	31.000.000
<b>Total</b>	<b>186.734.303</b>	<b>169.614.569</b>



Lt. OSCAR BENTEZ CODAS  
 Síndico

Lt. Margarita Zelaya de Silva  
 CONTADORA  
 RUC 23A168-E

nicolas gonzalez oddone s.a.e.c.a.

**NOTAS A LOS ESTADOS CONTABLES AL 31 DE MARZO DE 2013  
COMPARATIVO CON EL EJERCICIO ANTERIOR**

**NOTA 6. CONTINUACION**

NO CORRIENTE - ACTIVIDAD COMERCIAL

C U E N T A S	M O N T O E N G U A R A N I E S	
	31-03-13	31-12-12
Créditos en Gestión de Cobros	1.932.404.728	1.932.404.728
Previsión p/Malos Créditos	-1.932.404.728	-1.932.404.728
Deudores p/Concursos	1.712.174.857	1.712.174.857
Previsión p/Quitas p/Concursos	-1.712.174.857	-1.712.174.857
<b>Total</b>	<b>0</b>	<b>0</b>

**NOTA 7. BIENES DE CAMBIO**

Al 31 de marzo de 2013 y 31 de diciembre de 2012, los saldos están compuestos de la siguiente manera:

CORRIENTE - ACTIVIDAD COMERCIAL

C U E N T A S	M O N T O E N G U A R A N I E S	
	31-03-13	31-12-12
Mercaderías Gravadas	30.978.842.891	27.681.948.423
Mercaderías s/Dto. 6406/05	58.665.427.777	45.224.914.413
Mercaderías con Obsolescencia	38.367.329.285	61.069.351.884
Fondo de Obsolescencia	-6.963.345.572	-8.705.891.780
Repuestos Gravados	5.217.649.215	5.122.640.979
Repuestos s/Dto. 6406/05	1.019.853.526	997.860.212
Repuestos c/Obsolescencia	1.079.880.344	1.106.196.152
Fondo de Obsolescencia	-901.911.489	-918.881.989
Importaciones en Curso	33.206.570.890	24.462.049.252
Anticipos a Proveedores	4.057.965.117	4.231.392.555
<b>Total</b>	<b>164.728.261.984</b>	<b>160.271.580.101</b>

CORRIENTE - ACTIVIDAD GANADERA

C U E N T A S	M O N T O E N G U A R A N I E S	
	31-03-13	31-12-12
Hacienda Vacuna	10.665.844.480	10.869.956.000
Hacienda Vacuna-Capitalización	682.932.240	88.362.000
<b>Total</b>	<b>11.348.776.720</b>	<b>10.958.318.000</b>

Lt. OSCAR BENÍTEZ SODAS  
Síndico

Lt. Margarita Zelaya de Silva  
CONTADORA  
RUC 284168-E

nicolas gonzalez oddone s.a.e.c.a.

**NOTAS A LOS ESTADOS CONTABLES AL 31 DE MARZO DE 2013  
 COMPARATIVO CON EL EJERCICIO ANTERIOR**

**NOTA 7. CONTINUACION**

NO CORRIENTE - ACTIVIDAD COMERCIAL

CUENTAS	MONTO EN GUARANIES	
	31-03-13	31-12-12
Repuestos Grav. con Obsolescencia	428.841.771	452.774.083
Fondo de Obsolescencia Repues. Grav.	-428.841.771	-452.774.083
Repuestos Ex. c/Obsolescencia	26.836.310	28.465.746
Fondo de Obsolescencia Repues. Ex.	-26.836.310	-28.465.746
Repuestos Dto. 6406/05 c/Obsolescencia	60.339.207	60.564.849
Fondo de Obsolesc. Repues. Dto. 6406/05	- 60.339.207	-60.564.849
<b>Total</b>	<b>0</b>	<b>0</b>

HACIENDA PERMANENTE - ACTIVIDAD GANADERA

CUENTAS	MONTO EN GUARANIES	
	31-03-13	31-12-12
Hacienda de Cría	6.350.647.900	5.852.752.000
Hacienda Ovina	1.394.111	1.394.111
Hacienda de Labor	385.800.000	385.800.000
Existencias Varias	7.220.000	7.220.000
<b>Total</b>	<b>6.745.062.011</b>	<b>6.247.166.111</b>

**NOTA 8. INVERSIONES FINANCIERAS**

El saldo de esta cuenta representa inversiones en moneda nacional y extranjera (Dólares y Euros) en Entidades Financieras Locales, del Exterior y Empresas que cotizan en la Bolsa de Valores de Asunción. Entre las inversiones se encuentran: Bonos, Depósitos a Plazo Fijo y Pagarsés.



**NOTA 9. INVERSIONES INMOBILIARIAS**

Los saldos de esta cuenta al 31 de marzo de 2013 y 31 de diciembre de 2012 constituyen los inmuebles y edificios que están destinados a la obtención de Renta. Su composición es como sigue:

*[Signature]*  
 Lic. OSCAR BUSTILLO CORALES  
 Síndico

*[Signature]*  
 Lic. Margarita Zeláya de Silva  
 CONTADORA  
 RUC 294168-E

*[Signature]*  
 nicolas gonzalez oddone s.a.e.c.a.

**NOTAS A LOS ESTADOS CONTABLES AL 31 DE MARZO DE 2013  
COMPARATIVO CON EL EJERCICIO ANTERIOR**

**NOTA 9. CONTINUACION**

CUENTAS	MONTO EN GUARANIES	
	31-03-13	31-12-12
Inversiones - Edificios	10.182.915.092	10.166.506.913
Inversiones - Terrenos	11.927.446.119	11.891.770.807
Depreciación Acumulada - Edificios	-4.755.709.112	-4.697.114.446
<b>Total</b>	<b>17.354.652.099</b>	<b>17.361.163.274</b>

**NOTA 10. CUENTAS A PAGAR**

Constituyen deudas pendientes de pagos que la Sociedad tiene al 31 de marzo de 2013 y 31 de diciembre de 2012 por los siguientes conceptos:

**ACTIVIDAD COMERCIAL**

CUENTAS	MONTO EN GUARANIES	
	31-03-13	31-12-12
Publicidad a Pagar	3.663.203.331	5.254.141.836
Gratificaciones a Pagar	0	872.252.001
Cuentas a Pagar	2.825.921.002	3.144.531.875
Cuentas a Vencer	-1.980.000	-630.000
Fletes a Pagar	15.649.361	63.373.721
Seguros a Pagar	52.911.313	97.776.879
Seguros a Vencer	-73.741.067	102.560.046
Despachantes - Cuentas a Pagar	25.008.471	0
Remuneración Síndico a Pagar	8.989.135	9.888.048
Honorarios Profesionales a Pagar	87.679.826	80.789.840
Sueldos y Comisiones a Pagar	87.018.743	183.155.466
Publicidad a Pagar M.E.	60.420.000	0
Cuentas a Pagar M.E.	222.269.269	291.670.102
Fletes a Pagar M.E.	610.145.891	1.150.364.412
Cuentas a Pagar - Tarjetas	22.587.064	27.655.027
Cuentas a Pagar - Vales	41.362.452	462.777.660
Seguros a Pagar M.E.	111.747.273	120.413.701
Honorarios Profesionales a Pagar M.E.	2.396.660	1.637.405
<b>Total</b>	<b>7.761.588.724</b>	<b>11.657.237.927</b>

Lic. OSCAR BENTZ COOKS  
Síndico

Lic. Margarita Zelaya de Silva  
CONTADORA  
D.R.C. 294168-F

NGO S.A.E.C.A.

**NOTAS A LOS ESTADOS CONTABLES AL 31 DE MARZO DE 2013  
COMPARATIVO CON EL EJERCICIO ANTERIOR**

**NOTA 10. CONTINUACION**

**ACTIVIDAD GANADERA**

CUENTAS	MONTO EN GUARANIES	
	31-03-13	31-12-12
Seguros a Pagar	4.944.000	8.688.000
Seguros a Vencer	-4.944.000	-8.672.117
Cuentas a Pagar	160.050	329.010
<b>TOTAL</b>	<b>160.050</b>	<b>344.893</b>

**NOTA 11. DEUDAS BANCARIAS**


El saldo de esta cuenta representa obligaciones bancarias por cartas de créditos en moneda extranjera., originados por las operaciones de importación de mercaderías efectuadas por la Compañía. Los mismos se detallan a continuación:

**POR CARTAS DE CREDITO**

CUENTAS	MONTO EN GUARANIES	
	31-03-13	31-12-12
BBVA Banco	12.443.728.354	12.510.739.844
Banco Regional S.A.E.C.A.	5.488.873.348	4.029.147.343
Banco Itaú S.A.	1.856.037.952	1.957.553.828
Banco Do Brasil S.A.	8.022.426.620	
<b>Total</b>	<b>27.811.066.274</b>	<b>18.497.441.015</b>

**POR PRESTAMOS**

CUENTAS	MONTO EN GUARANIES	
	31-03-13	31-12-12
Banco Regional	5.000.000.000	5.000.000.000
Banco Do Brasil	0	5.700.000.000
Intereses s/Préstamos Banc. a Pagar	86.301.371	1.782.018.828
Intereses s/Préstamos Banc. A Vencer	-27.808.219	-691.383.563
<b>Total</b>	<b>5.058.493.152</b>	<b>21.040.797.260</b>



Lic. OSCAR BENTZ ODDON  
Síndico

Lic. Mariana de la Cruz de Silva  
CONTADORA  
RUC 294108-6

nicolas gonzalez oddone s.a.e.c.a.



**NOTAS A LOS ESTADOS CONTABLES AL 31 DE MARZO DE 2013  
 COMPARATIVO CON EL EJERCICIO ANTERIOR**

**NOTA 12. BONOS AL PORTADOR**

Por Resolución Nº 1316/10 de fecha 01/11/2010, la Comisión Nacional de Valores ha registrado el Programa de Emisión Global de Bonos, de la sociedad, por el monto de Noventa y tres mil millones de guaraníes (G 93.000.000.000), cuya negociación se hará a través del Sistema Electrónico de Negociación (SEN) de la Bolsa de Valores.

Por Resolución Nº 1097/12 de fecha 07/09/2012, la Bolsa de Valores y P.A.S.A., ha registrado la emisión de bonos de las series 2, 3 y 4 por el monto global de Veintiséis Mil Cien Millones de Guaraníes (G. 26.100.000.000.-) cuyos vencimientos serán a 366, 547 y 730 días respectivamente. Estas series no han sido colocadas al 31/03/13. Por Resolución Nº 1133/12 de la Bolsa de Valores y P.A. S.A., se amplía el plazo del Programa de Emisión Global de bonos G1, por 365 días, a partir del 26/12/12.

**NOTA 13. PROVEEDORES**

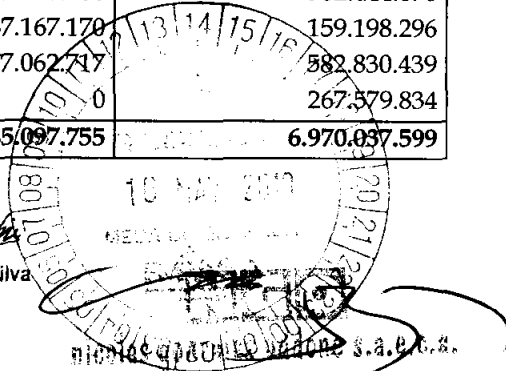
El saldo de esta cuenta al 31 de marzo de 2013 y 31 de diciembre de 2012 constituye obligaciones de la Sociedad con proveedores locales y del exterior, por adquisiciones de mercaderías a créditos. La composición de los mismos es la siguiente:

**PROVEEDORES DEL EXTERIOR - ACTIVIDAD COMERCIAL**

CUENTAS	MONTOS EN GUARANÍES	
	31-03-13	31-12-12
José M. Alladio e Hijos SA	6.271.999	0
Whirlpool Argentina S.A.	4.036.781	0
Seb do Brasil	9.288.060.472	3.779.703.280
Philips Uruguay S.A.	0	43.274.275
Rayovac Argentina S.R.L.	394.746.256	0
Whirlpool S.A.	688.123.380	1.235.007.405
Whirlpool Chile Ltda.	789.628.980	902.444.070
Latina S.A.	1.237.167.170	159.198.296
Refrimate Engenharia Do Frio Ltda.	277.062.717	582.830.439
New Order Comercio Import. Export Ltda.	0	267.579.834
<b>Total</b>	<b>12.685.097.755</b>	<b>6.970.037.599</b>

Lic. OSCAR BENTEZ CODAS  
 Síndico

Lic. Margarita Zelaya de Silva  
 CONTADORA  
 RUC 20118-6



NICOLAS GONZALEZ ODDONE S.A.E.C.A.

**NOTAS A LOS ESTADOS CONTABLES AL 31 DE MARZO DE 2013  
 COMPARATIVO CON EL EJERCICIO ANTERIOR**

**NOTA 13. CONTINUACION**

PROVEEDORES LOCALES - ACTIVIDAD COMERCIAL

CUENTAS	MONTO EN GUARANIES	
	31-03-13	31-12-12
Bancard S.A.	7.010.686	9.355.640
<b>Total</b>	<b>7.010.686</b>	<b>9.355.640</b>

PROVEEDORES LOCALES Y ACREEDORES VARIOS - ACTIVIDAD GANADERA

CUENTAS	MONTO EN GUARANIES	
	31-03-13	31-12-12
Ciavet S.R.L.	2.570.000	55.973.000
Acreedores Varios	44.011.596	61.509.509
Invet SRL	0	2.945.000
Semillera Agronorte	5.281.000	0
<b>Total</b>	<b>51.862.596</b>	<b>120.427.509</b>

**NOTA 14. APORTES Y RETENCIONES A PAGAR**

Representan provisiones sobre salarios efectuadas por el mes de marzo de 2013 y diciembre de 2012 correspondientes a imposiciones por contribución patronal y personal.

**NOTA 15. OTROS PASIVOS**

Constituyen deudas pendientes de pagos que la firma tiene al 31 de marzo de 2013 y 31 de diciembre de 2012 por los siguientes conceptos:

Lic. OSCAR BENITEZ CODAS  
 Síndico

Lic. Margarita Zelaya de Silva  
 CONTADOR  
 RUC 29416846

RECIBIDO  
 15 MAY 2013  
 MEZA DE ENTREGA  
 B.F.A.S.A.  
 nicolas gonzalez oddone s.a.e.e.a.

**NOTAS A LOS ESTADOS CONTABLES AL 31 DE MARZO DE 2013  
 COMPARATIVO CON EL EJERCICIO ANTERIOR**

**NOTA 15. CONTINUACION**

ACTIVIDAD COMERCIAL

CONCEPTO	MONTO EN GUARANIES	
	31-03-13	31-12-12
Anticipos de Clientes	267.353.232	178.976.807
Garantías de Alquiler	49.604.900	35.604.900
Señas	12.884.688	13.254.688
Retenciones de Impuestos - D.G.G.C.	2.931.954	3.133.635
Impuesto a la Renta a Pagar - D.G.G.C.	2.093.465.034	551.257.904
Cuotas a Pagar p/Imp. Municipales	209.755.379	0
Garantías de Alquiler M.E.	19.721.088	20.822.688
Comisiones s/Ventas a Pagar	51.632.406	156.586.969
Impuesto al Valor Agregado	1.221.126.454	4.647.131.567
Cheques Emitidos al Cobro	423.666.611	1.322.853.120
Ingresos no Realizados	3.378.928.424	4.098.349.975
Retenciones de Imp. Prov. Locales	127.592.238	152.837.346
Anticipos Varios	47.800.213	68.800.775
Imp a la Renta s/Dividendos a Pagar	931.680.160	54.849.045
<b>Total</b>	<b>8.838.142.781</b>	<b>11.304.459.419</b>

ACTIVIDAD GANADERA

CONCEPTO	MONTO EN GUARANIES	
	31-03-13	31-12-12
Impuesto a la Renta a Pagar - IMAGRO	12.970.037	12.970.037
<b>Total</b>	<b>12.970.037</b>	<b>12.970.037</b>

**NOTA 16. VENTAS NETAS**

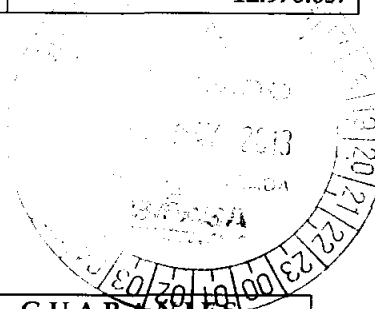
Las ventas netas al 31 de marzo de 2013 y 2012 son las siguientes:

ACTIVIDAD COMERCIAL

CONCEPTO	MONTO EN GUARANIES	
	31-03-13	31-03-12
Ventas de Mercaderías	84.554.910.747	92.015.051.103
Ventas de Servicios Técnicos	1.556.407.144	1.601.036.220
<b>Total</b>	<b>86.111.317.891</b>	<b>93.616.087.323</b>

Lic. OSCAR BENEFICODAS  
 Síndico

Lic. Margárita Zelaya de Silva  
 CONTADORA  
 RUC 294168-6



**NOTAS A LOS ESTADOS CONTABLES AL 31 DE MARZO DE 2013  
 COMPARATIVO CON EL EJERCICIO ANTERIOR**

**NOTA 16. CONTINUACION**

ACTIVIDAD GANADERA

CONCEPTO	MONTO EN GUARANIES	
	31-03-13	31-03-12
Ventas	163.284.723	589.525.361
<b>Total</b>	<b>163.284.723</b>	<b>589.525.361</b>

**NOTA 17. RESULTADOS FINANCIEROS**

Los resultados financieros al 31 de marzo de 2013 y 2012 comprenden los siguientes:

ACTIVIDAD COMERCIAL

CONCEPTO	MONTO EN GUARANIES	
	31-03-13	31-03-12
Intereses Cajas de Ahorros	159.929.397	47.264.295
Diferencias de Cambios	745.917.374	1.088.597.155
Diferencias de Cambios	-646.417.689	-1.098.716.891
Intereses y Comisiones Bancarias	-22.185.402	-149.354.375
Intereses y Com. s/Prést. Bancarios	-149.432.878	-305.098.095
<b>Total</b>	<b>87.810.802</b>	<b>417.308.211</b>

**NOTA 18. OTROS INGRESOS**

Al saldo de la cuenta al 31 de marzo de 2013 y 2012 le corresponden los siguientes ingresos:

CONCEPTO	MONTO EN GUARANIES	
	31-03-13	31-03-12
Reembolsos de Seguros Gr.	17.981.319	0
Fletes Cobrados	2.204.091	0
Ingresos Varios	2.428.178	4.384.279
Otros Ingresos Varios Gr - ST	40.888.342	0
Publicidad Cobrada	393.462.919	315.403.286
Desafec. Mercad. y Rep. c/Obsolesc.	1.756.785.073	1.841.001.045
Otros Ingresos Varios	46.486.706	321.383.326
Ingresos Extraordinarios-Dev. Der. Aduan	16.950.214	1.487.500.727
<b>Total</b>	<b>2.277.186.842</b>	<b>3.969.672.663</b>

Lic. OSCAR BENEZUEZ  
 Sr. Director

Lic. Margarita Zelaya de Silva  
 CONTADORA  
 RUC 294168-6

nicolas gonzalez oddone s.a.e.c.a.

**NOTAS A LOS ESTADOS CONTABLES AL 31 DE MARZO DE 2013  
 COMPARATIVO CON EL EJERCICIO ANTERIOR**

**NOTA 19. RESULTADOS INVERSIONES INMOBILIARIAS**

Los resultados de inversiones inmobiliarias al 31 de marzo de 2013 y 2012 comprenden los siguientes:

CONCEPTO	MONTO EN GUARANIES	
	31-03-13	31-03-12
Alquileres Ganados	313.383.686	264.682.994
Impuesto Inmobiliario	-11.906.682	-10.521.604
Depreciación de Edificios	-58.594.666	-58.764.288
Patentes y Tasas Municipales	-11.828.652	-9.803.581
Seguros Edificios de Inversiones	-1.258.885	-964.048
Gastos Varios de Inversiones .Inmob.	-34.174.322	-24.271.259
Otros Ingresos de Invers. Inmobiliarias	9.901.400	7.763.556
Resultados Ventas Bienes de Uso	537.731	-865.067
<b>Total</b>	<b>206.059.610</b>	<b>167.256.703</b>

**NOTA 20. RESULTADOS ACTIVIDAD GANADERA**

Los resultados de actividad ganadera al 31 de marzo de 2013 y 2012 comprenden los siguientes:

CONCEPTO	MONTO EN GUARANIES	
	31-03-13	31-03-12
Gastos Administrativos	-126.758.088	-129.972.530
Gastos de Explotación	-243.184.668	-249.186.124
Depreciaciones B. De Uso	-248.060.074	-235.994.874
Gastos de Ventas	-172.220.142	-60.766.495
Valor Neto de Realización	988.594.620	-1.188.952.071
Diferencias de Cambios	913.998	166.669
Ingresos Varios	10.807.823	53.270.047
<b>Total</b>	<b>210.093.469</b>	<b>-1.811.435.378</b>

L.E. OSCAR BENEZ CUDAS  
 Síndico

Lic. Margarita Zelaya de Silva




nicolas gonzalez oddone s.a.e.e.a.

**NOTAS A LOS ESTADOS CONTABLES AL 31 DE MARZO DE 2013  
 COMPARATIVO CON EL EJERCICIO ANTERIOR**

**NOTA 21. TRANSACCIONES ENTRE PARTES RELACIONADAS**

Los saldos al 31 de marzo de 2013 y de 2012 son:

CUENTAS	MONTO EN GUARANÍES	
	31-03-13	31-03-12
a) Ingresos por Alquiler de uno de sus inmuebles de inversión a la empresa Compañía Internacional de Comercio S.R.L. (propiedad de los accionistas mayoritarios de la Sociedad).	15.000.000	2.400.000
b) Ingresos por Alquiler de una oficina en las instalaciones de la Compañía a una Sociedad Ganadera, propiedad de uno de los accionistas mayoritarios.	2.100.000	2.100.000
c) A través de un Contrato Privado de Capitalización de Hacienda Vacuna, firmado con la Sociedad Agropecuaria Cuatro Vientos S.A., cuyo Presidente es el Señor Mauro E. González R. se han entregado a la misma, cabezas de ganado de propiedad de NGO Saeca, para invernada (engorde). La existencia actual es de 369 cabezas.	682.932.240	1.595.406.000
d) NGO SAECA, es socio fundador de la sociedad TODO FANQUICIA SA, juntamente con Financiera El Comercio SAECA. El Capital Social de la firma, por asamblea extraordinaria de febrero de 2010, aumentó a la suma de Diez mil millones de guaraníes. Por tanto la participación de NGO SAECA (50%), en dicha sociedad, es de Cinco mil millones de guaraníes (G. 5.000.000.000) La integración actual asciende a G. 5.000.000.000.-	3.020.042.636	3.104.801.415
<b>TRANSPORTE</b>	<b>3.720.074.876</b>	<b>4.774.707.415</b>



*[Signature]*  
 Lic. OSCAR BENTEZ CODAS  
 Síndico

*[Signature]*  
 Lic. Margarita Zelaya de Silva  
 CONTADORA  
 RUC 294168-F

*[Signature]*  
 nicolas gonzalez oddone s.a.e.c.a.

**NOTAS A LOS ESTADOS CONTABLES AL 31 DE MARZO DE 2013  
 COMPARATIVO CON EL EJERCICIO ANTERIOR**

**NOTA 21. CONTINUACION**

CONCEPTO	MONTO EN GUARANIES	
	31-03-13	31-03-12
<b>TRANSPORTE</b>	<b>3.720.074.876</b>	<b>4.774.707.415</b>
NGO le ha anticipado la suma de G. 2.500.000.000.- que será aplicado a cuenta de futuras capitalizaciones.	2.500.000.000	2.000.000.000
Todo Franquicia SA adeuda a NGO, al 31/03/13, por compras de mercaderías, la suma de G.	1.767.936.836	1.035.293.829
e) La sociedad ha hecho préstamo a corto plazo a AGROP. CUATRO VIENTOS S.A.	5.388.356.164	0
<b>Total</b>	<b>13.376.367.876</b>	<b>7.810.001.244</b>

**NOTA 22. DISTRIBUCION DE UTILIDADES**


De acuerdo a la Ley 125/91, modificada por la Ley 2.421/04 se aplica adicionalmente la tasa del 5% de Impuesto a la Renta sobre los importes netos de las utilidades pagadas. Además, esta Ley establece que las utilidades remesadas o acreditadas a beneficiarios radicados en el exterior, se hallan sujetas a una retención del 15% en concepto de Impuesto a la Renta. La legislación paraguaya establece una transferencia del 5% de las utilidades del ejercicio para la constitución de una Reserva Legal hasta completar el 20% del Capital Integrado.


**NOTA 23. ACCIONES EN TESORERIA**

Al 31 de marzo de 2013, el saldo de Acciones en Tesorería es de 1.442 acciones. El valor nominal de dichas acciones es de G. 100.000.- cada una. El tratamiento contable que corresponde es el de las acciones propias en cartera, por lo que se las registró por su valor nominal en una cuenta denominada Acciones en Tesorería, y por la diferencia de valor entre el valor pagado y el valor nominal se debitó a otra cuenta denominada Prima de Recompra de Acciones, actuando ambas cuentas como Reguladoras del Patrimonio Neto.

  
 Lic. OSCAR BENÍTEZ CODES  
 Síndico

\*\*\*\*\*

  
 Lic. Margarita Zelaya de Silva  
 CONTADORA  
 CUC 200188-B

  
 nicolas gonzalez oddone s.a.e.e.a.

### ACTA N° 425. DEL DIRECTORIO

En la ciudad de Asunción, capital de la República del Paraguay, siendo las diecisiete y treinta horas del viernes diez de mayo de dos mil trece, en el local social sito al N° 1607 de la calle Dominicana entre Schinini y Vía Férrea, se reúne el Directorio de NICOLAS GONZALEZ ODDONE S. A. E. C. A., con la asistencia de los miembros titulares, Beatriz R. A. de González O., Nicolás Víctor González R., Mauro Esteban González R., Montserrat González de Caballero, Gisela González de Fúster y el Síndico Titular Lic. Oscar Benítez Codas. Preside la reunión el Vicepresidente señor Nicolás V. González R., y expresa que el objeto de la misma, es considerar los resultados contables, correspondientes al trimestre cerrado el 31 de marzo de 2013, comparados con los resultados del trimestre cerrado el 31 de marzo de 2012. Luego de las revisiones, aclaraciones e intercambios de pareceres, el Directorio resuelve aprobarlos y presentar los informes respectivos, a la Comisión Nacional de Valores y a la Bolsa de Valores. No habiendo otro punto que tratar, se levanta la sesión, siendo las dieciocho y treinta horas del mismo día, firmando el acta los Directores y el Síndico.---



**NICOLAS GONZALEZ ODDONE S.A.E.C.A.**  
**INFORME DEL SINDICO, CORRESPONDIENTE AL PRIMER TRIMESTRE**  
**CERRADO AL 31.03.2013, DEL EJERCICIO QUE CIERRA AL 31.12.2013**

AL PRESIDENTE Y DIRECTORES DE NICOLAS GONZALEZ ODDONE  
S.A.E.C.A.

Estimados señores:

En mi carácter de Síndico Titular, fiscalicé la dirección y administración de Nicolás González Oddone S.A.E.C.A durante el periodo que va del 01/01/13 al 31.03.13, del ejercicio que cierra al 31.12.13.

Al efecto; asistí a las Asambleas de Accionistas, a las Sesiones de Directorio realizadas en dicho periodo, analicé conceptualmente los estados Contables con sus Notas y Anexos correspondientes al primer trimestre cerrado al 31.03.13, del ejercicio que cierra al 31.12.13.

Por tratarse del primer trimestre los auditores independientes contratados a efectos de la realización de los controles establecidos en el Código Civil y en las leyes que reglan el Mercado de Capitales, aun no emitieron dictamen sobre los referidos Estados Contables.


En mi opinión, los referidos Estados Contables y la actuación del Directorio en este periodo se ajustan a la ley y a los estatutos sociales.

Atentamente,



**LIC. OSCAR BENTEZ CODAS**  
Síndico Titular.

Asunción 10 de Mayo del 2013



BALANCE GENERAL AL 31 DE MARZO DE 2013 COMPARATIVO CON CIFRAS AL 31 DE DICIEMBRE DE 2012  
 (EXPRESADO EN GUARANIES)

ANEXO A

BIENES DE USO

CUENTAS	VALORES DE ORIGEN					DEPRECIACIONES						NETO RESULTANTE
	AL INICIO DEL PERIODO	ALTAS Y TRANSF. DEL PERIODO	BAJAS DEL PERIODO	REVALUO DEL PERIODO	AL CIERRE DEL PERIODO	ACUMULADAS AL INICIO DEL PERIODO	%	ALTAS Y TRANSF. DEL PERIODO	BAJAS DEL PERIODO	REVALUO DEL PERIODO	ACUMULADAS AL CIERRE DEL PERIODO	
<b>ACTIVIDAD COMERCIAL</b>												
<b>SUJETOS A DEPRECIACION</b>												
MUEBLES, UTILES Y ENSERES	4.833.593.268	25.080.901	0	9.198.506	4.867.872.675	1.737.153.023		91.720.352	0	0	1.828.873.375	3.038.999.300
MAQUINAS DE OFICINAS	1.556.867.281	88.269.859	7.371.694	965.603	1.638.730.849	1.185.848.560		30.674.129	6.140.712	0	1.210.381.977	428.348.872
MAQUIN, HERRAM Y EQUIPOS	331.975.525	2.211.716	0	592.415	334.779.656	130.503.901		11.833.722	0	0	142.337.623	192.442.033
EDIFICIOS Y CONSTRUCCIONES	58.832.398.109		0	151.314.489	58.983.712.598	8.394.236.048		375.301.612	0	0	8.769.537.660	50.214.174.938
TRANSPORTES TERRESTRES	2.533.794.836	243.064.567	0	1.659.109	2.778.518.512	1.332.586.323		90.453.176	0	0	1.423.039.499	1.355.479.013
INSTALACIONES	2.852.522.704	72.211.261	0	2.706.850	2.727.440.815	1.574.485.803		72.901.299	0	0	1.847.387.102	1.080.053.713
CONSTRUCCIONES	431.160.551	67.005.900	0	0	498.166.451	0		0	0	0	0	498.166.451
<b>SUB TOTALES</b>	<b>71.172.312.274</b>	<b>497.844.204</b>	<b>7.371.694</b>	<b>166.436.972</b>	<b>71.829.221.556</b>	<b>14.354.813.658</b>		<b>672.884.290</b>	<b>6.140.712</b>	<b>0</b>	<b>15.021.557.236</b>	<b>56.807.664.320</b>
<b>ACTIVIDAD GANADERA</b>												
CONSTRUCCIONES	1.408.140.900	14.673.637	0	3.651.911	1.426.466.448	116.096.549		8.237.149	0	0	124.333.698	1.302.132.750
INSTALACIONES	494.062.862	0	0	698.848	495.359.710	262.355.041		7.678.435	0	0	270.033.476	225.326.234
MEJORAS	7.890.216.514	71.612.792	0	12.301.834	7.974.131.140	3.786.982.876		122.496.412	0	0	3.909.482.288	4.064.648.852
MUEBLES Y EQUIPOS	124.048.017	0	0	198.820	124.244.837	57.772.631		2.574.137	0	0	60.346.768	63.898.069
MAQ. E IMPLEMENTOS	786.739.487	0	0	992.038	787.731.525	458.060.181		9.762.975	0	0	465.823.156	321.908.369
EQUIPOS Y HERRAMIENTAS	178.426.990	68.223.233	0	166.570	246.816.793	98.550.839		6.090.428	0	0	104.641.267	142.175.526
TRANSPORTES TERRESTRES	250.456.911	0	0	573.024	251.029.935	59.448.896		10.712.994	0	0	70.181.890	180.868.045
EQUIPOS DE COMUNICACION	49.127.244	0	0	2.511	49.129.755	48.290.234		118.916	0	0	48.409.150	720.605
<b>SUB TOTALES</b>	<b>11.181.816.925</b>	<b>154.509.862</b>	<b>0</b>	<b>16.583.556</b>	<b>11.354.910.143</b>	<b>4.685.557.247</b>		<b>167.674.446</b>	<b>0</b>	<b>0</b>	<b>5.053.231.693</b>	<b>6.301.678.450</b>
<b>NO SUJETOS A DEPRECIACION</b>												
<b>ACTIVIDAD COMERCIAL</b>												
INMUEBLES - TERRENOS	16.799.287.239	0	0	50.397.862	16.849.685.101	0		0	0	0	0	16.849.685.101
	16.799.287.239	0	0	50.397.862	16.849.685.101	0		0	0	0	0	16.849.685.101
<b>ACTIVIDAD GANADERA</b>												
INMUEBLES RURALES	59.602.000.000	0	0	178.806.000	59.780.806.000	0		0	0	0	0	59.780.806.000
	59.602.000.000	0	0	178.806.000	59.780.806.000	0		0	0	0	0	59.780.806.000
HACIENDA PERMANENTE	9.247.166.111	497.885.900	0	0	6.745.062.011	0		0	0	0	0	6.745.062.011
PASTURAS	9.103.359.323	9.622.727	0	10.550.376	9.123.532.426	5.550.288.806		79.631.878	0	0	5.629.920.687	3.493.611.739
	15.350.525.434	507.518.627	0	10.550.376	15.888.594.437	5.550.288.806		79.631.878	0	0	5.629.920.687	10.238.673.750
<b>SUB TOTALES</b>	<b>91.751.812.673</b>	<b>507.518.627</b>	<b>0</b>	<b>239.754.238</b>	<b>92.499.085.538</b>	<b>5.550.288.806</b>		<b>79.631.878</b>	<b>0</b>	<b>0</b>	<b>5.629.920.687</b>	<b>86.869.164.651</b>
<b>TOTALES AL 31/03/2013</b>	<b>174.105.941.872</b>	<b>1.159.872.493</b>	<b>7.371.694</b>	<b>424.774.766</b>	<b>175.683.217.237</b>	<b>24.790.659.714</b>		<b>920.190.914</b>	<b>6.140.712</b>	<b>0</b>	<b>25.704.709.816</b>	<b>149.978.507.621</b>
<b>TOTALES AL 31/12/2012</b>	<b>148.336.172.594</b>	<b>17.732.568.925</b>	<b>12.206.925.841</b>	<b>22.244.125.905</b>	<b>174.105.941.873</b>	<b>21.197.336.072</b>		<b>3.849.283.440</b>	<b>256.158.787</b>	<b>0</b>	<b>24.790.659.715</b>	<b>149.315.282.158</b>

*[Signature]*  
 Lic. OSCAR DIEZEL COOLES  
 Sindico

*[Signature]*  
 Lic. Margarita Zelaya de Silva  
 CONTADORA  
 RUC 294166-E

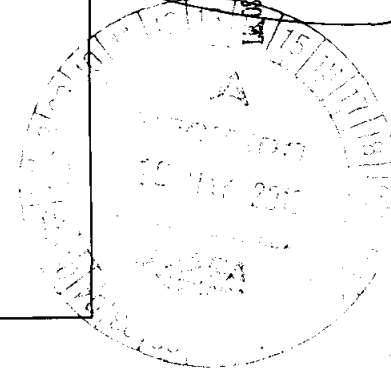
RECIBIDO  
 16 MAY 2013  
 NICOLAS GONZALEZ ODDONE S.A.E.C.A.


**BALANCE GENERAL AL 31 DE MARZO DE 2013 COMPARATIVO CON CIFRAS AL 31 DE MARZO DE 2012**  
 (EXPRESADO EN GUARANIES)


**ANEXO B**


**ACTIVOS INTANGIBLES**

C U E N T A S	VALORES DE ORIGEN			AMORTIZACIONES			NETO RESULTANTE
	AL INICIO DEL PERIODO	AUMENTOS	AL CIERRE DEL PERIODO	ACUMULADAS AL INICIO DEL PERIODO	DEL EJERCICIO	ACUMULADAS AL CIERRE DEL PERIODO	
<b>ACTIVIDAD COMERCIAL</b>							
MARCA S	46.529.771	919.231	47.449.002	46.529.771	919.231	47.449.002	0
GASTOS DE ORGANIZACIÓN	43.068.550	0	43.068.550	43.068.550	0	43.068.550	0
LICENCIAS DE INFORMATICA	568.038.115	63.455.514	631.493.629	471.407.809	22.593.377	494.001.186	137.492.443
PROGRAMAS DE INFORMATICA	189.560.281	0	189.560.281	189.560.281	0	189.560.281	0
LICENCIAS PARA TELEFONOS	3.104.545	0	3.104.545	0	194.034	194.034	2.910.511
<b>ACTIVIDAD GANADERA</b>							
MARCA NGO	599.465	0	599.465	599.465	0	599.465	0
LICENCIAS DE INFORMATICA	12.060.000	0	12.060.000	7.035.000	753.750	7.788.750	4.271.250
<b>TOTALES AL 31/03/13</b>	<b>862.960.727</b>	<b>64.374.745</b>	<b>927.335.472</b>	<b>758.200.876</b>	<b>24.460.392</b>	<b>782.661.268</b>	<b>144.674.204</b>
<b>TOTALES AL 31/03/12</b>	<b>845.804.769</b>	<b>0</b>	<b>845.804.769</b>	<b>652.129.021</b>	<b>26.748.962</b>	<b>678.877.983</b>	<b>166.926.786</b>

  
 LIC. Margarita Zelaya de Silva  
 CONTADOR  
 C.U.C. 294166-2

  
 LIC. Margarita Zelaya de Silva  
 CONTADOR  
 C.U.C. 294166-2

  
 Lic. Margarita Zelaya de Silva  
 Sindico

  
 Lic. Margarita Zelaya de Silva  
 CONTADOR  
 C.U.C. 294166-2

**BALANCE GENERAL AL 31 DE MARZO DE 2013 COMPARATIVO CON CIFRAS AL 31 DE DICIEMBRE DE 2012**  
 (EXPRESADO EN GUARANIES)

**ANEXO D**

**OTRAS INVERSIONES**

C U E N T A S	VALOR DE COSTO	AMORTIZAC.	VALOR DE COTIZAC.	VALOR NETO REGISTRADO AL 31/03/13	VALOR NETO REGISTRADO AL 31/12/12
<b>INVERSIONES CORRIENTES</b>	0	0	0	0	0
<b>SUB-TOTAL</b>	0	0	0	0	0
<b>INVERSIONES NO CORRIENTES</b>					
<b>Edificios y Terrenos</b>					
CTA.CTE.CAT. 11-0058-13	778.619.622	1.645.477		776.974.145	776.290.749
CTA.CTE.CAT. 11-0076-20	1.348.949.296	6.286.803		1.342.662.493	1.344.914.553
CTA.CTE.CAT. 11-0058-12	857.133.127	1.811.407		855.321.720	854.569.419
CTA.CTE.CAT. 27-0081-11 - asfaltado	23.144.568	0		23.144.568	23.075.342
CTA.CTE.CAT. 11-0058-14	1.419.831.162	3.000.575		1.416.830.587	1.415.584.409
CTA.CTE.CAT. 11-0058-15	576.022.197	449.965		575.572.232	574.299.300
CTA.CTE.CAT. 11-0058-16	1.007.687.577	2.129.579		1.005.557.998	1.004.673.556
CTA.CTE.CAT. 15-0885-01	829.018.564	5.635.576		823.382.988	826.538.946
CTA.CTE.CAT. 27-1734-01	5.788.824.043	28.118.803		5.760.705.240	5.771.509.511
CTA.CTE.CAT. 27-0231-05	23.625.496	62.088		23.563.408	23.554.832
CTA.CTE.CAT. 13-0620-09/10/11	695.202.648	2.084.934		693.117.714	693.123.278
CTA.CTE.CAT. 15-0885-18	316.181.145	0		316.181.145	315.235.438
CURUGUATY PADRON Nº	85.943.716	0		85.943.716	85.686.656
CTA.CTE.CAT. 2700552-16 ITAUGUA	3.564.555	0		3.564.555	3.553.894
CTA.CTE.CAT.27-3623-12/27-3624-14 LUQUE	59.124.793	0		59.124.793	58.947.949
PADRON Nº 3182 - FINCA Nº 3330 EAYALA	39.416.529	0		39.416.529	39.298.633
PADRON Nº 2882 - EUSEBIO AYALA	20.834.450	0		20.834.450	20.772.134
CTA.CTE.CAT.26-2259/03/5 CDE	31.165.722	0		31.165.722	31.072.505
FINCA Nº 21-289 - CAAGUAZU	144.984.348	0		144.984.348	144.550.696
FINCA Nº 29584 - PADRON Nº 26964	6.966.895	0		6.966.895	6.946.057
PADRON Nº 1226 / FINCA Nº 1147 - AYOLAS	131.135	0		131.135	130.742
CTA.CTE. CAT. 27-1077-13/14 - AYOLAS	6.566.638	0		6.566.638	6.546.997
CTA.CTE. CAT. 27-0093-04/5 - RI 3 CORRALES	1.388.310.891	2.811.826		1.385.499.065	1.384.158.416
CTA.CTE. CAT. 14-0736-16/7 - CALLE ULTIMA	898.999.495	2.286.410		896.713.085	896.310.565
CTA.CTE. CAT.15-1359-07-00-01 - ARBOLEDA	475.488.229	2.271.222		473.217.007	474.066.032
CTA.CTE. CAT. Nº19-0063-08 FINCA Nº271-CAACU	587.509.923	0		587.509.923	585.752.665
<b>SUB-TOTAL</b>	<b>17.413.246.764</b>	<b>58.594.665</b>	<b>0</b>	<b>17.354.652.099</b>	<b>17.361.163.274</b>
<b>TOTALES AL 31/03/13</b>	<b>17.413.246.764</b>	<b>58.594.665</b>	<b>0</b>	<b>17.354.652.099</b>	<b>17.361.163.274</b>

*[Signature]*  
 Lic. OSCAR BENTEZ CODAS  
 Síndico


*[Signature]*  
 Lic. Margarita Zelaya de Silva  
 CONTADORA  
 RUC 294168-6

BALANCE GENERAL AL 31 DE MARZO DE 2013 COMPARATIVO CON CIFRAS AL 31 DE MARZO DE 2012  
 (EXPRESADO EN GUARANIES)

ANEXO E

PREVISIONES

RUBROS	SALDOS AL INICIO DEL PERIODO	AUMENTOS Y/O TRANSFERENCIAS	DISMINUCIONES	SALDOS AL 31/03/13	SALDOS AL 31/03/12
<b>DEDUCIDAS DEL ACTIVO</b>					
FONDOS DE OBSOLESCENCIAS	10.166.578.447	0	1.785.304.098	8.381.274.349	8.561.408.753
PREVISION PQUITAS POR CONCURSOS	1.712.174.857	0	0	1.712.174.857	1.530.351.965
PREVISION PARA MALOS CREDITOS	27.607.172.767	0	0	27.607.172.767	23.557.333.742
<b>TOTAL</b>	<b>39.485.926.071</b>	<b>0</b>	<b>1.785.304.098</b>	<b>37.700.621.973</b>	<b>33.649.094.460</b>
<b>INCLUIDAS EN EL PASIVO</b>					
	-0-	-0-	-0-	-0-	-0-
<b>TOTAL</b>	<b>-0-</b>	<b>-0-</b>	<b>-0-</b>	<b>-0-</b>	<b>-0-</b>



*Margarita Zelaya de Silva*  
 Lic. Margarita Zelaya de Silva  
 CONTADORA  
 RUC 294168-6

*[Signature]*  
 E. GUARANTEZ CUDAS  
 S/udico

*[Signature]*  
 nicolas gonzalez oddone s.a.e.e.a.



nicolas gonzalez oddone s.a.e.e.a.

Postal Adress: P.O. Box 617  
Bidg Adress: Rca. Dominicana N° 1607 & Via Férrea  
E-mail: ngosaeca@ngosaeca.com.py  
Fax: (595-21) 213 130  
Phone: 2880000 (R.A.)  
Asunción - Paraguay

BALANCE GENERAL AL 31 DE MARZO DE 2013 Y 2012  
(EXPRESADO EN GUARANIES)


ANEXO F

COSTOS DE MERCADERIAS VENDIDAS Y  
SERVICIOS PRESTADOS

DETALLE	31/03/13		31/03/12	
<b>1. COSTOS DE MERCADERIAS O PRODUCTOS VENDIDOS</b>				
EXISTENCIAS AL COMIENZO DEL PERIODO		152.703.034.741		167.246.437.184
MERCADERIAS DE REVENTA	152.703.034.741		167.246.437.184	
COMPRAS Y COSTOS DE PRODUCCION DEL PERIODO		52.033.566.162		49.406.609.823
COMPRAS	52.033.566.162		49.406.609.823	
RESULTADO POR TENENCIA				
EXISTENCIAS AL CIERRE DEL PERIODO		147.193.777.046		152.036.109.358
MERCADERIAS DE REVENTA	147.193.777.046		152.036.109.358	
<b>COSTOS MERCADERIAS VENDIDAS</b>		<b>57.542.823.857</b>		<b>64.616.937.649</b>
<b>2. COSTOS DE SERVICIOS PRESTADOS</b>		<b>1.963.495.392</b>		<b>2.272.019.035</b>
<b>TOTAL DE COSTOS MERCADERIAS VENDIDAS Y SERVICIOS PRESTADOS</b>		<b>59.506.319.249</b>		<b>66.888.956.684</b>

Lic. OSCAR HERNÁNDEZ CODAS  
Síndico

Lic. Margarita Zeraya de Silva  
CONTADORA  
RUC 294168-6



S.A.E.E.A.



nicolas gonzalez oddone s.a.e.c.a.

Postal Address: P.O. Box 617  
 Bidg Address: Rca. Dominicana Nº 1607 & Via Férrea  
 E-mail: ngosaeca@ngosaeca.com.py  
 Fax: (595-21) 213 130  
 Phone: 2880000 (R.A.)  
 Asunción - Paraguay

BALANCE GENERAL AL 31 DE MARZO DE 2013 COMPARATIVO CON CIFRAS AL 31 DE DICIEMBRE DE 2012  
 (EXPRESADO EN MONEDA EXTRANJERA Y EN GUARANIES)

ACTIVOS Y PASIVOS EN MONEDA EXTRANJERA ANEXO G

DETALLE	MONEDA EXTRANJERA		CAMBIO VIGENTE	MONEDA LOCAL	
	CLASE	MONTO		31/03/13	31/12/12
<b>ACTIVO</b>					
<b>ACTIVOS CORRIENTES</b>					
SUDAMERIS P. C.A. - EURO -	E\$	4.932,76	5.021	24.767.388	26.691.165
BANCO REGIONAL S.A.E.C.A. - C.A.	E\$	10.012,39	5.021	50.272.210	54.163.677
ANTICPO A PROVEEDORES	E\$	4.060,56	5.021	20.388.072	21.971.690
<b>SUB TOTALES</b>		<b>19.005,71</b>		<b>95.427.670</b>	<b>102.826.532</b>
ANTICIPOS P/VIAJES AL EXTERIOR	R\$	979,11	1.946	1.905.348	0
<b>SUB TOTALES</b>		<b>979,11</b>		<b>1.905.348</b>	<b>0</b>
BANCO BRASIL C.C.	USD	357,87	4.022	1.439.353	34.469.192
HSBC BANK PARAGUAY S.A.- C.A.	USD	82.087,84	4.022	330.157.292	607.514.688
SUDAMERIS P.-C.A.	USD	31.159,39	4.022	125.323.067	139.405.939
SUDAMERIS P.-C.C.	USD	3.000,00	4.022	12.066.000	10.560.000
BBVA C.C.	USD	9.981,33	4.022	40.144.909	41.968.227
BBVA C.A.	USD	40.410,34	4.022	162.530.387	1.322.767.311
BANCO CONTINENTAL C.C.	USD	5.000,00	4.022	20.110.000	8.448.000
BANCO CONTINENTAL C.A.	USD	10.968,46	4.022	44.115.146	98.431.450
BANCO REGIONAL S.A.E.C.A. - C.C.	USD	20.000,00	4.022	80.440.000	84.247.679
BANCO REGIONAL S.A.E.C.A. - C.A.	USD	22.266,20	4.022	89.554.656	334.862.331
BANCO ITAU S.A. - C.C.	USD	10.110,97	4.022	40.666.333	42.564.361
BANCO ITAU S.A. - C.A.	USD	215.291,88	4.022	865.903.942	563.151.368
CITIBANK C.C.	USD	10.000,00	4.022	40.220.000	42.240.000
CITIBANK C.A.	USD	1.961,49	4.022	7.889.113	8.285.334
CAJA M.E.	USD	116,16	4.022	467.196	32.011.922
CLIENTES M.E.	USD	251.102,08	4.022	1.009.932.566	847.166.792
IMPORTACIONES EN CURSO	USD	7.589.130,81	4.022	30.523.484.118	21.879.790.437
ANTICIPOS A PROVEEDORES	USD	1.003.872,96	4.022	4.037.577.045	4.209.420.864
PRESTAMOS AL PERSONAL	USD	16.651,72	4.022	66.973.218	72.195.425
DEUDORES P/ALQUILERES A COBRAR	USD	8.000,00	4.022	32.176.000	0
GARANTIAS DE ALQUILER	USD	4.000,00	4.022	16.088.000	16.896.000
ANTICIPOS P/VIAJES AL EXTERIOR	USD	0,00	4.022	0	1.812.603
VALORES A DEPOSITAR	USD	0,00	4.022	0	4.098.589
<b>SUB TOTALES</b>		<b>9.335.469,50</b>		<b>37.547.258.341</b>	<b>30.402.308.512</b>
<b>TOTALES</b>		<b>9.355.454,32</b>		<b>37.644.591.359</b>	<b>30.505.135.044</b>
<b>PASIVO</b>					
<b>PASIVOS CORRIENTES</b>					
PROVEEDORES DEL EXTERIOR	USD	3.149.229,83	4.028	12.685.097.755	6.970.037.599
OTROS PROVEEDORES	USD	249.994,81	4.028	1.006.979.095	1.564.085.619
GARANTIAS DE ALQUILER	USD	4.896,00	4.028	19.721.088	20.822.688
ACREEDORES VARIOS	USD	105.180,39	4.028	423.666.611	1.322.853.120
BANCO DO BRASIL	USD	1.991.665,00	4.028	8.022.426.620	0
BBVA	USD	3.089.306,94	4.028	12.443.728.354	12.510.739.844
BANCO REGIONAL S.A.E.C.A.	USD	1.362.679,58	4.028	5.488.873.348	4.029.147.343
BANCO ITAU S.A.	USD	460.784,00	4.028	1.856.037.952	1.957.553.828
<b>SUB TOTALES</b>		<b>10.413.736,55</b>		<b>41.946.530.824</b>	<b>28.375.240.041</b>
<b>TOTALES</b>		<b>10.413.736,55</b>		<b>41.946.530.824</b>	<b>28.375.240.041</b>
<b>PASIVOS NO CORRIENTES</b>		<b>0,00</b>		<b>0</b>	<b>0</b>
<b>SUB TOTALES</b>		<b>0,00</b>		<b>0</b>	<b>0</b>
<b>TOTALES</b>		<b>10.413.736,55</b>		<b>41.946.530.824</b>	<b>28.375.240.041</b>



*[Signature]*  
 Lic. OSCAR BENTLEY CODAS  
 Síndico

*[Signature]*  
 Lic. Margarita Zeiaya de Silva  
 CONTADORA  
 RUC 294168-6  
 nicolas gonzalez oddone s.a.e.c.a.



nicolas gonzalez oddone s.a.e.c.a.

Postal Address: P.O. Box 617  
 Bidg Address: Rca. Dominicana Nº 1607 & Via Férrea  
 E-mail: ngosaeca@ngosaeca.com.py  
 Fax: (595-21) 213 130  
 Phone: 2880000 (R. A.)  
 Asunción - Paraguay

BALANCE GENERAL AL 31 DE MARZO DE 2013 Y 2012  
 (EXPRESADO EN GUARANIES)

ANEXO H

INFORMACIONES REQUERIDAS SOBRE COSTOS Y GASTOS

RUBROS	COSTOS DE			GASTOS DE				TOTALES	
	BIENES DE CAMBIO	BIENES DE USO	SERVICIOS PRESTADOS	ADMINIST.	COMERC.	GASTOS DE DEPOSITOS	OTROS	PERIODO AL 31/03/13	PERIODO AL 31/03/12
REMUNERACIONES DIRECTORES, GERENTES Y SINDICO	0	0	0	279.027.061	0	0	0	279.027.061	265.063.230
HONORARIOS PROFESIONALES	0	0	0	134.170.607	0	0	0	134.170.607	354.902.623
SUELDOS Y JORNALES	0	0	286.133.846	612.611.295	873.506.523	446.880.119	0	2.219.131.783	1.858.231.297
GASTOS SOCIALES	0	0	67.601.835	106.678.888	212.527.015	225.343.336	0	612.151.074	496.464.189
GASTOS GENERALES	0	0	0	555.422.613	0	81.362.899	0	636.785.512	558.780.078
COMISIONES PAGADAS	0	0	38.291.732	0	484.978.420	0	0	523.270.152	615.027.693
GASTOS DE PUBLICIDAD	0	0	0	0	4.671.878.500	0	0	4.671.878.500	4.456.851.871
SEGUROS	0	0	0	13.405.758	29.936.577	0	0	43.342.335	47.012.505
INTERESES, MULTAS Y RECARGOS IMPOSITIVOS	0	0	0	0	0	0	0	0	1.753.813
IMPUESTOS, TASAS Y CONTRIBUCIONES	0	0	0	111.669.787	0	0	0	111.669.787	113.200.533
MANTENIMIENTO Y REPARACIONES	0	0	0	115.624.334	0	0	0	115.624.334	198.096.431
DEPRECIACIONES BIENES DE USO	0	0	0	672.883.996	0	0	0	672.883.996	556.945.321
AMORTIZACIONES ACTIVOS INTANGIB.	0	0	0	23.706.642	0	0	0	23.706.642	25.995.212
PREVISION PARA MALOS CREDITOS	0	0	0	0	0	0	0	0	0
DETERIOROS Y OBSOLECENCIAS DE MERCADERIAS	0	0	0	0	44.248.637	0	0	44.248.637	0
COSTOS DE REPUESTOS	0	0	515.313.609	0	0	0	0	515.313.609	839.619.396
OTROS	0	0	1.056.154.370	0	2.554.815.805	0	0	3.610.969.975	3.533.919.183
<b>TOTALES AL 31/03/13</b>	<b>0</b>	<b>0</b>	<b>1.963.496.392</b>	<b>2.626.200.981</b>	<b>8.871.891.277</b>	<b>763.686.354</b>	<b>0</b>	<b>14.214.173.984</b>	<b>0</b>
<b>TOTALES AL 31/03/12</b>			<b>2.272.019.036</b>	<b>3.256.229.784</b>	<b>8.393.614.566</b>	<b>0</b>	<b>0</b>	<b>0</b>	<b>13.921.863.375</b>

*[Signature]*  
 Lic. OSCAR BENTZ GUZAS  
 Síndico

*[Signature]*  
 Lic. Margarita Zelaya de Silva  
 CONTADORA  
 RUC 294168-6



*[Signature]*  
 nicolas gonzalez oddone s.a.e.c.a.



BALANCE GENERAL AL 31 DE MARZO 2013 Y 2012

ANEXO I

DATOS ESTADISTICOS

INDICADORES OPERATIVOS	ACUMULADOS AL FIN DEL PERIODO	
	31/03/13	31/03/12
VOLUMEN DE VENTAS (EN GS.)	86.274.602.614	94.205.612.684
CANTIDAD DE EMPLEADOS	274	232
CONSUMO DE ENERGIA ELECTRICA (EN GS.)	39.790.211	43.757.786
CANTIDAD DE SUCURSALES	1	1

*[Signature]*  
 JUNIO DE 2013  
 Síndico

*[Signature]*  
 Lic. Margarita Zelaya de Silva  
 CONTADORA  
 RUC 294168-6

*[Signature]*  
 nicolas gonzalez oddone s.a.e.c.a.





nicolas gonzalez oddone s.a.e.c.a.

Postal Address: P.O. Box 617  
Bidg Adress: Rca. Dominicana Nº 1607 & Via Férrea  
E-mail: ngosaeca@ngosaeca.com.py  
Fax: (595-21) 213 130  
Phone: 2880000 (R. A.)  
Asunción - Paraguay

BALANCE GENERAL AL 31 DE MARZO DE 2013 COMPARATIVO CON CIFRAS AL 31 DE MARZO DE 2012

ANEXO J

INDICES ECONOMICO - FINANCIEROS

INDICADORES OPERATIVOS	ACUMULADO AL FIN DEL PERIODO	
	31/03/13	31/03/12
LIQUIDEZ (1)	4,54	4,98
ENDEUDAMIENTO (2)	0,18	0,16
RENTABILIDAD (3) (*) (* Presentar sólo a fin de ejercicio)	0,00	0,00

NOTA: (1)  $\frac{\text{ACTIVO CORRIENTE}}{\text{PASIVO CORRIENTE}}$  (2)  $\frac{\text{TOTAL PASIVO}}{\text{PATRIMONIO NETO}}$

(3)  $\frac{\text{RESULTADO ANTES DEL IMPUESTO A LA RENTA}}{\text{PATRIMONIO NETO, EXCLUIDO EL RESULTADO DEL EJERCICIO}} \times 100$

\*\*\*\* \*\*

Lic. OSCAR BENTEZ CODAS  
Síndico

Lic. Margaritá Zelaya de Silva  
CONTADORA  
RUC 28416943

