



INPET

Por el ejercicio anual N° 22 iniciado el 1° de enero de 2013 hasta el 31 de marzo de 2013, presentado en forma comparativa con el ejercicio anterior.

Denominación:	INDUSTRIAS PET SOCIEDAD ANÓNIMA EMISORA DE CAPITAL ABIERTO (INPET S.A.E.C.A.)
Domicilio Legal:	Ruta Transchaco, Km. 15 Mariano Roque Alonso, Paraguay
Actividad Principal:	Fabricación de Envases de Plásticos
Inscripción en el Registro Público de Comercio:	Del Estatuto o Contrato Social: Anotado bajo el N° 31, Serie B, folios 190 y siguientes, Sección Contratos en fecha 20 de enero de 1993. De las modificaciones: 1) Anotado bajo el N° 530, Serie A, folios 5105 y siguientes, Sección Contratos en fecha 1° de agosto de 1995, 2) Anotado bajo el N° 400, Serie A, folios 3030 y siguientes, Sección Contratos en fecha 10 de abril de 2000, 3) Anotado bajo el N° 924, Serie B, folios 7336 y siguientes, Sección Contratos en fecha 12 de diciembre de 2002, y 4) Anotado bajo el N° 26, Serie D, folio 262 y siguientes, Sección Contratos en fecha 12 de enero de 2010.
Inscripción en la Comisión Nacional de Valores:	Por Resolución N° 668/02 de fecha 27 de diciembre de 2002. Llevará la nomenclatura SECA, seguida de la numeración 075
Fecha de vencimiento del Estatuto o Contrato Social:	La duración de la Sociedad se fija en noventa y nueve años desde la fecha de su inscripción en el Registro Público de Comercio.

Composición del Capital

Acciones

Cantidad	Clase	Tipo	N° de votos que otorga cada acción	Suscripto (miles de Gs.)	Integrado (miles de Gs.)
14.000	Ordinaria	Nominativa	1 (uno)	70.000.000	70.000.000



INPET S.A.E.C.A.

**Dr. Baumann Bedoya
PRESIDENTE**

INPET S.A.E.C.A.

**Ruta Transchaco, Km. 15
Mariano Roque Alonso, Paraguay
Teléfonos: (595-21) 752 820/21
Fax: (595-21) 750 325
inpet@inpet.com.py
www.inpet.com.py**

**Lic. DERRIS ARÜERO
RUC N° 589.249-6
Pat. Mup. N° 16.640.**



BALANCE GENERAL
AL 31 DE MARZO DE 2013 Y 2012
 (Expresado en guaraníes)

ACTIVO	2013	2012
ACTIVO CORRIENTE		
DISPONIBILIDADES		
Caja	292.515.829	2.973.679.952
Valores a Depositar	3.458.963	278.519.081
Bancos Moneda Nacional - Nota 3	7.180.961.558	98.028.774
Bancos Moneda Extranjera - Nota 2.c) y 4	24.458.156.367	11.414.412.221
	31.935.092.717	14.764.640.028
INVERSIONES TEMPORALES		
Certificado de Depósito de Ahorro	0	674.544.000
	0	674.544.000
CRÉDITOS		
Cientes Locales	10.106.486.325	10.760.793.573
Cientes del Exterior	38.029.843.710	41.781.630.725
Previsiones para Cuentas Incobrables	(1.714.932.095)	(1.736.877.377)
Impuestos Anticipados	1.275.333.449	100.895.010
Impuesto al Valor Agregado C.F.	15.334.269.113	18.374.070.951
Otros Créditos	23.491.624.755	19.033.492.958
Préstamos al Personal	33.185.883	26.910.384
	86.555.811.140	88.340.916.224
BIENES DE CAMBIO - Nota 2.d)		
Productos Terminados	17.795.086.779	21.667.017.414
Materia Prima	3.089.793.978	17.417.888.773
Insumos	1.325.869.781	2.587.225.042
Mercaderías	2.171.633.149	666.399.161
Importaciones en Curso	216.070.563	254.350.108
	24.598.454.250	42.592.880.498
GASTOS PAGADOS POR ANTICIPADO		
Intereses a Devengar	6.505.050.919	2.933.108.205
Seguros Pagados por Anticipado	12.820.536	230.258.844
Cuentas de Movimiento	0	2.192.749.544
	6.517.871.455	5.356.116.593
Total Activo Corriente	149.607.229.562	151.729.097.543

INPET S.A.E.C.A.

Er Baumann Bedoya
 PRESIDENTE

INPET S.A.E.C.A.

INPET S.A.E.C.A.

Lic. DERLIS AGÜERO
 RUC N° 559.249-6
 Pat. Mun. N° 16.640



Ruta Transchaco, Km. 15
 Mariano Roque Alonso, Paraguay
 Telefonos: (595-21) 752 820/21
 Fax: (595-21) 750 325
 inpet@inpet.com.py
 www.inpet.com.py



INPET

**BALANCE GENERAL
AL 31 DE MARZO DE 2013 Y 2012
(Expresado en guaranes)**

ACTIVO	2013	2012
ACTIVO NO CORRIENTE		
BIENES DE USO - Nota 2.e)		
Terrenos	9.504.302.387	9.341.883.815
Edificios	27.522.821.768	27.175.460.611
Maquinarias	78.659.302.572	78.119.930.658
Muebles y Útiles	2.037.883.264	1.405.951.337
Equipos Informáticos	1.425.130.920	1.311.341.068
Útiles y Enseres	151.374.336	150.820.256
Rodados	1.130.766.272	1.129.008.001
Herramientas y Equipos	636.430.143	628.353.121
Instalaciones	1.129.966.890	857.685.612
Equipos de Laboratorio	557.704.974	535.615.217
Montacargas	592.059.792	589.716.019
Equipos Auxiliares	5.949.110.639	5.007.039.217
Sistema Informáticos	208.740.434	208.872.227
Elementos para Proceso de Producción	253.530.112	253.530.112
Moldes	49.308.352.669	47.658.305.497
Repuestos	9.086.938.453	8.408.619.529
Pallets Abulonados	226.237.394	226.237.394
Obras en Curso	8.291.403.520	5.659.963.729
Maquinas a Activar	137.077.941	114.259.941
Depreciaciones Acumuladas	(113.747.214.977)	(98.106.681.851)
	83.061.919.503	90.675.911.510
Total Activo No Corriente	83.061.919.503	90.675.911.510
TOTAL ACTIVO	232.669.149.065	242.405.008.853

INPET S.A.E.C.A.

.....
Ing. Walter Baumann Bedoya
PRESIDENTE

INPET S.A.E.C.A.

.....
Ing. Felipe C. Resck B.
VICE-PRESIDENTE EJECUTIVO


INPET S.A.E.C.A.

.....
Lic. Emilio Parquet
SINDICO TITULAR

.....
Lic. DERLIS AGUERO
RUC Nº 559.249-6
Pat. Mun. Nº 16.640



Ruta Transchaco, Km. 15
Mariano Roque Alonso, Paraguay
Teléfonos: (595-21) 752 820/21
Fax: (595-21) 750 325
inpet@inpet.com.py
www.inpet.com.py



**BALANCE GENERAL
AL 31 DE MARZO DE 2013 Y 2012
(Expresado en guaraníes)**

PASIVO	<u>2013</u>	<u>2012</u>
PASIVO CORRIENTE		
OBLIGACIONES FINANCIERAS		
Préstamos Bancarios - Nota 5	17.753.329.440	39.229.188.081
Intereses a Pagar a Bancos - Nota 5	2.598.794.103	1.897.657.637
Sobregiros Bancarios - Nota 5	0	795.206.686
	<u>20.352.123.543</u>	<u>41.922.052.404</u>
OBLIGACIONES COMERCIALES		
Proveedores	32.909.379.274	32.143.356.135
Otras Obligaciones	1.997.548.643	8.807.042.699
	<u>34.906.927.917</u>	<u>40.950.398.834</u>
OBLIGAC. SOCIALES Y FISCALES		
Aportes y Retenciones a Pagar	162.105.688	216.977.101
Dirección General Grandes Contribuyentes	208.790.178	152.822.507
	<u>370.895.866</u>	<u>369.799.608</u>
PROVISIONES		
Provisiones Varias	635.149.464	1.088.842.355
	<u>635.149.464</u>	<u>1.088.842.355</u>
Total Pasivo Corriente	<u>56.265.096.790</u>	<u>84.331.093.201</u>
PASIVO NO CORRIENTE		
OBLIGACIONES FINANCIERAS		
Préstamos Bancarios - Nota 5	32.795.355.688	16.267.002.126
Intereses a Pagar a Bancos - Nota 5	3.079.807.148	1.111.277.561
	<u>35.875.162.836</u>	<u>17.378.279.687</u>
PREVISIONES		
Previsiones para Preaviso e Indemnización	0	65.453.510
	<u>0</u>	<u>65.453.510</u>
Total Pasivo No Corriente	<u>35.875.162.836</u>	<u>17.443.733.197</u>
TOTAL PASIVO	<u>92.140.259.626</u>	<u>101.774.826.398</u>

INPET S.A.E.C.A.

Dr. Baumann Bedoya
RESIDENTE


INPET S.A.E.C.A.

INPET S.A.E.C.A.

Lic. DERLIS AGÜERO
RUC N° 559.249-6
Pat. Mun. N° 16.640



Ruta Transchaco, Km. 15
Mariano Roque Alonso, Paraguay
Teléfonos: (595-21) 752 820/21
Fax: (595-21) 750 325
inpet@inpet.com.py
www.inpet.com.py



**BALANCE GENERAL
AL 31 DE MARZO DE 2013 Y 2012
(Expresado en guaraníes)**

PATRIMONIO NETO	2013	2012
CAPITAL SOCIAL		
Capital Integrado	70.000.000.000	70.000.000.000
Primas de Emisión	600.000.000	600.000.000
	70.600.000.000	70.600.000.000
RESERVAS		
Reserva Legal	8.780.623.345	8.678.146.085
Reserva Facultativa	35.373.904.730	24.976.704.004
Reserva de Revalúo	17.427.873.251	16.850.197.409
	61.582.401.326	50.505.047.498
RESULTADOS		
Acumulado	5.045.369.841	16.425.778.584
Del Ejercicio	3.301.118.272	3.099.356.373
	8.346.488.113	19.525.134.957
TOTAL PATRIMONIO NETO	140.528.889.439	140.630.182.455
TOTAL PASIVO Y PATRIMONIO NETO	232.669.149.065	242.405.008.853

Las Notas que se adjuntan forman parte integrante de estos Estados Contables

INPET S.A.E.C.A.

.....
Ing. Walter Baumann Bedoya
PRESIDENTE

INPET S.A.E.C.A.

.....
Ing. Felipe C. Resck B.
VICE-PRESIDENTE EJECUTIVO

INPET S.A.E.C.A.

.....
Lic. Emilio Parquet
SINDICO TITULAR

Lic. DERLIS AGÜERO
RUC N° 559.249-6
Pat. Mun. N° 16.640





INPET

**ESTADO DE RESULTADOS
POR EL PERIODO COMPRENDIDO ENTRE
EL 1° DE ENERO Y EL 31 DE MARZO DE 2013 Y 2012
(Expresado en guaraníes)**

	2013	2012
VENTAS		
Ventas de Mercaderías Locales	26.477.616.393	30.351.603.123
Ventas de Mercaderías Exportación	37.250.271.308	51.496.748.688
	<u>63.727.887.701</u>	<u>81.848.351.811</u>
Menos		
COSTOS DE VENTAS		
Costo de Mercaderías Vendidas Locales	(23.129.787.575)	(27.238.361.912)
Costo de Mercaderías Vendidas Exportación	(33.107.089.425)	(47.262.696.953)
	<u>(56.236.877.000)</u>	<u>(74.501.058.865)</u>
RESULTADO BRUTO	<u>7.491.010.701</u>	<u>7.347.292.946</u>
Menos		
GASTOS OPERATIVOS		
Gastos Gerencia General	(589.962.990)	(341.912.643)
Gastos Administrativos	(3.617.850.820)	(3.162.867.152)
Gastos Financieros	(830.982.889)	(950.894.773)
	<u>(5.038.796.699)</u>	<u>(4.455.674.568)</u>
RESULTADO OPERATIVO	<u>2.452.214.002</u>	<u>2.891.618.378</u>
Más (Menos)		
INGRESOS (EGRESOS) NO OPERATIVOS		
Intereses Cobrados	13.049.396	2.893.362
Ingresos Varios	163.827.900	116.324.381
Diferencia de Cambio	672.026.974	488.488.896
	<u>848.904.270</u>	<u>607.706.639</u>
RESULTADO ANTES DE IMPUESTO	<u>3.301.118.272</u>	<u>3.499.325.017</u>
Impuesto a la Renta	0	(399.968.644)
RESULTADO DEL EJERCICIO	<u>3.301.118.272</u>	<u>3.099.356.373</u>

Las Notas que se adjuntan forman parte integrante de estos Estados Contables

INPET S.A.E.C.A.

Ing. Walter Baumann Bedoya
PRESIDENTE

INPET S.A.E.C.A.

Ing. Felipe C. Resck B.
VICE-PRESIDENTE EJECUTIVO


INPET S.A.E.C.A.

Lic. Emilio Farquet
SINDICO TITULAR

Lic. DERIAS AGÜERO
RUC N° 559.249-6
Pat. Mun. N° 16.640



Ruta Transchaco, Km. 15
Mariano Roque Alonso, Paraguay
Teléfonos: (595-21) 752 820/21
Fax: (595-21) 750 325
inpet@inpet.com.py
www.inpet.com.py



INPET

**ESTADO DE VARIACION DEL PATRIMONIO NETO
AL 31 DE MARZO DE 2013 Y 2012
(Expresado en guaraníes)**

Concepto	Saldo	Primas de Emisión	Legal	Facultativa	de Revaluo	Acumulado	Del Ejercicio	TOTAL
Saldo al 31 de marzo de 2012	70.000.000.000	600.000.000	8.678.146.085	24.976.704.004	16.850.197.409	16.425.778.584	3.099.356.373	140.630.182.455
Transferecia utilidades de 2012 a Resultados Acumulados	--	--	--	--	--	5.045.369.841	(5.045.369.841)	0
Revaluo del Ejercicio	--	--	--	--	206.015.132	--	--	206.015.132
Resultado del ejercicio	--	--	--	--	--	--	3.301.118.272	3.301.118.272
Saldo al 31 de marzo de 2013	70.000.000.000	600.000.000	8.678.146.085	24.976.704.004	16.850.197.409	16.425.778.584	3.099.356.373	140.630.182.455

Las Notas que se adjuntan forman parte integrante de estos estados contables

INPET S.A.E.C.A.

INPET S.A.E.C.A.

Ing. Walter Baumann Bedoya
PRESIDENTE

Ing. Felipe C. Resck B.
VICE-PRESIDENTE EJECUTIVO

Lic. Emilio Parquet
SINDICO TITULAR

Lic. Deras Agüero
RUC N° 559.249-6
Pat. Mun. N° 16.640





**ESTADO DE FLUJOS DE EFECTIVO
POR EL PERIODO COMPRENDIDO ENTRE EL
1º DE ENERO Y EL 31 DE MARZO DE 2013 Y 2012
(Expresado en Guaraníes)**

	2.013	2.012
Conciliación del Resultado Neto con el Efectivo y equivalente de efectivo proveniente de las actividades de operación.		
Utilidad del Ejercicio	3.301.118.272	3.099.356.373
Más: Ajustes a la utilidad del ejercicio		
Depreciaciones Bienes de Uso	2.866.929.549	2.369.445.355
Reserva Legal	0	163.068.521
Resultado neto antes de cambios en el Capital Operativo	6.168.047.821	5.631.870.249
Cargos y abonos por cambios en el activo y pasivo		
Disminución (Aumento) Neto de Créditos	4.334.101.378	7.622.493.646
Disminución (Aumento) Neto de Bienes de Cambios	12.579.103.357	3.818.380.624
Disminución (Aumento) Neto de Gastos Pagados por Anticipado	(2.970.929.287)	(1.863.100.265)
Aumento (Disminución) Neto de Obligaciones Comerciales	(1.940.344.774)	(9.119.722.399)
Aumento (Disminución) Neto de Obligaciones Sociales y Fiscales	6.977.972	(90.987.802)
Aumento (Disminución) de Provisiones	108.134.200	707.714.391
Aumento (Disminución) del efectivo y equivalente de efectivo proveniente de la actividad de operación	12.117.042.846	1.074.778.195
Actividades de Inversión		
Inversiones en CDA	0	24.024.000
Adquisición y/o Construcción de Bienes de Uso	(568.478.181)	(943.417.429)
Aumento (Disminución) del efectivo y equivalente de efectivo proveniente de la actividad de Inversión	(568.478.181)	(919.393.429)
Actividades de Financiamiento		
Aumento (Disminución) Neto de Obligaciones Financieras	(4.004.409.604)	(15.622.674.638)
Aumento (Disminución) del efectivo y equivalente de efectivo proveniente de la actividad de Financiamiento	(4.004.409.604)	(15.622.674.638)
Aumento neto de efectivo y equivalente de efectivo	13.712.202.882	(9.835.419.623)
Saldo efectivo y equivalente de efectivo al inicio	18.222.889.835	24.600.059.651
Saldo efectivo y equivalente de efectivo al finalizar el ejercicio	31.935.092.717	14.764.640.028

Las notas y anexos que se acompañan forman parte de los estados contables.

INPET S.A.E.C.A.

Ing. Walter Baumann Bedoya
 PRESIDENTE

INPET S.A.E.C.A.

Ing. Felipe C. Resck B.
 VICE-PRESIDENTE EJECUTIVO

INPET S.A.E.C.A.

Lic. Emilio Parquet
 SINDICO TITULAR

Lic. DERLIS AGÜERO
 RUC N° 559.249-6
 Pat. Mun. N° 16.640



Ruta Transchaco, Km. 15
 Mariano Roque Alonso, Paraguay
 Teléfonos: (595-21) 752 820/21
 Fax: (595-21) 750 325
 inpet@inpet.com.py
 www.inpet.com.py



NOTAS A LOS ESTADOS CONTABLES AL 31 DE MARZO DE 2013 Y 2012

1. El Ente.

Industrias Pet S.A. (INPET) fue constituida el 17 de setiembre de 1992, mediante Escritura Pública N° 512, en los folios N° 1563 y siguientes del protocolo de Contratos Comerciales Sección A. Sus Estatutos Sociales fueron aprobados y su Personería Jurídica reconocida por Decreto del Poder Ejecutivo N° 15.910 del 24 de diciembre de 1992. La Sociedad fue inscrita en el Registro Público de Comercio, ordenada por el Juez de Primera Instancia en lo Civil y Comercial de Feria, Dr. Raúl Gómez Frutos, según providencia de fecha 18 de enero de 1993, anotado bajo el N° 31 Serie B, folios 190 y siguientes, Sección Contratos en fecha 20 de enero de 1993.

Sus Estatutos Sociales fueron modificados primeramente mediante Escritura Pública N° 374, folio 1158 del protocolo de Contratos Comerciales Sección A de fecha 9 de junio de 1995, a efectos de aumentar el capital social de la firma a Gs. 10.000.000.000 (guaraníes diez mil millones). La modificación de los Estatutos fue inscrita en la Dirección General de los Registros Públicos – Registro Público de Comercio, ordenada por el Juez de Primera Instancia en lo Civil y Comercial del 10° Turno, Dr. Raúl Fernando Barriocanal, según providencia de fecha 26 de julio de 1995, anotado bajo el N° 530 Serie A, folios 5105 y siguientes, Sección Contratos en fecha 1° de agosto de 1995.

Una nueva modificación de los Estatutos Sociales fue realizada mediante Escritura Pública N° 42, folio 108 y siguientes del protocolo de Contratos Comerciales Sección A de fecha 29 de febrero de 2000, a efectos de aumentar el capital social de la firma a Gs. 30.000.000.000 (guaraníes treinta mil millones). La modificación de los Estatutos Sociales fue inscrita en el Registro Público de Comercio, ordenada por el Juez de Primera Instancia en lo Civil y Comercial del 4° Turno, Dra. María J. de Schubens, según providencia de fecha 10 de abril de 2000, anotado bajo el N° 400 Serie A, folios 3030 y siguientes, Sección Contratos en fecha 10 de abril de 2000.

Lic. **DERLIS AGÜERO**
RUC N° 359.249-6
Pat. Mun. N° 16.640


Otra modificación de sus Estatutos Sociales fue realizado a través de la Escritura Pública N° 489, folio 1458 y siguientes del protocolo Comercial A de fecha 16 de octubre de 2002 a efectos de transformar de Sociedad Anónima a

INPET S.A.E.C.A.

ter **Bosman Bedoy**
PRESIDENTE

INPET S.A.E.C.A.

Ruta Transchaco, Km. 15
Mariano Roque Alonso, Paraguay
Teléfonos: (595-21) 752 820/21
Fax: (595-21) 750 325
inpet@inpet.com.py
www.inpet.com.py



INPET

Sociedad Anónima Emisora de Capital Abierto, adecuar los Estatutos Sociales de conformidad a las disposiciones previstas en la Ley N° 1284/98 para las sociedades emisoras de capital abierto y aumentar el capital social a Gs. 45.000.000.000 (guaraníes cuarenta y cinco mil millones). Esta modificación fue inscrita en la Dirección General de los Registros Públicos – Registro Público de Comercio bajo el N° 924, Serie B, folios 7336 y siguientes de la Sección Contratos, ordenado por el Juez de Primera Instancia en lo Civil y Comercial del Tercer Turno, Dr. Miguel Ángel Rodas, en fecha 12 de diciembre de 2002. A partir de esta modificación, Industrias Pet Sociedad Anónima cambia su denominación por la de INDUSTRIAS PET SOCIEDAD ANÓNIMA EMISORA DE CAPITAL ABIERTO ó INPET S.A.E.C.A.

La última modificación de los Estatutos Sociales fue realizada a través de la Escritura Pública N° 298, folio 1316 y siguientes del protocolo Comercial B de fecha 20 de noviembre de 2009 a efectos de aumentar el capital social a Gs. 70.000.000.000 (guaraníes setenta mil millones). Esta modificación fue inscrita en la Dirección General de los Registros Públicos – Registro Público de Comercio bajo el N° 26, Serie D, folios 262 y siguientes de la Sección Contratos, en fecha 12 de enero de 2010.

La Sociedad tiene por objeto principal de sus actividades dedicarse por si misma, por mandato o asociada a terceros, dentro o fuera del país, a la fabricación de envases plásticos, así como a la comercialización de productos manufacturados, a la compraventa, permuta, fraccionamiento, explotación, colonización, arrendamiento, cesión, administración y disposición a cualquier título legal de toda clase de bienes inmuebles urbanos o rurales, al proyecto, dirección, construcción y comercialización de edificios, obras viales, sanitarias, portuarias, fabriles, hidráulicas o industriales, importación y exportación de bienes y productos. Así mismo, será objeto de la sociedad realizar cualesquiera actividades de lícito comercio, conexas o diferentes a las ya mencionadas. Para el cumplimiento de su objeto podrá asimismo comprar, vender, permutar y negociar de cualquier modo lícito toda clase de títulos valores públicos o privados, emitir bonos, obligaciones y otros títulos valores de renta fija o variable, negociarlos a través de la Bolsa de Valores y Productos de Asunción S.A. o de otras entidades habilitadas para el efecto, operar en el mercado de valores en todos los casos previa autorización que debe conceder la Comisión Nacional de Valores y otros órganos competentes y en un todo de conformidad con las disposiciones legales pertinentes.

INPET S.A.E.C.A.

[Signature]
Baumann Bedoya
RESIDENTE

INPET S.A.E.C.A.

INPET S.A.E.C.A.

[Signature]
Lic. Emilic Parquet
SINDICO TITULAR

[Signature]
Lic. DERLIS AGÜERO
RUC N° 559.249/6
Pat. Mun. N° 16.640

Ruta Transchaco, Km. 15
Mariano Roque Alonso, Paraguay
Teléfonos: (595-21) 752 820/21
Fax: (595-21) 750 325
inpet@inpet.com.py
www.inpet.com.py





INPET

La Sociedad tiene constituido su domicilio legal en la ciudad de Mariano Roque Alonso, República del Paraguay, pudiendo establecer sucursales, agencias, oficinas y representaciones en la misma ciudad o en otras ciudades o localidades en el país y en el extranjero, previa autorización de la Comisión Nacional de Valores u otra autoridad competente. La duración de la Sociedad se fija en noventa y nueve años desde la fecha de su inscripción en el Registro Público de Comercio. Este plazo podrá ser prorrogado o disminuido por determinación de la Asamblea de Accionistas, previa conformidad de la Comisión Nacional de Valores.

Por Resolución N° 668/02 de fecha 27 de diciembre de 2002 de la Comisión Nacional de Valores se resuelve **CALIFICAR a INDUSTRIAS PET SOCIEDAD ANÓNIMA (INPET S.A.)** como emisora de capital abierto y, en consecuencia, autorizarla para operar en el mercado de valores e **INSCRIBIRLA** en los Registros que al efecto lleva esta Comisión, que llevará la nomenclatura **SECA** seguida de la numeración **075**. Igualmente, por Resolución N° 420/02 de fecha 27 de diciembre de 2002, el Directorio de la Bolsa de Valores y Productos de Asunción Sociedad Anónima resuelve **REGISTRAR A INDUSTRIAS PET SOCIEDAD ANÓNIMA (INPET S.A.)** como **EMISORA DE CAPITAL ABIERTO**, en consecuencia, **INSCRIBIRLA** en los registros de la Bolsa de Valores y Productos de Asunción S.A. llevando la nomenclatura **S.A.E.C.A.** seguida de la numeración **079**.

2. Principales políticas y procedimientos contables.

a) Moneda de Cuenta.

Los presentes estados contables han sido preparados en base a la moneda oficial de la República del Paraguay, el Guaraní.

b) Efectos de la Inflación.

Los presentes estados contables han sido preparados sobre la base de cifras históricas, sin considerar el efecto que, las variaciones en el poder adquisitivo de la moneda local, pueda tener en los rubros no monetarios que componen dichos estados, debido a que la corrección monetaria no constituye un principio de contabilidad de aceptación generalizada en el Paraguay, excepto los rubros en moneda extranjera que son ajustados al tipo de cambio de cierre como se explica en la nota 2.c) y los activos fijos que son revaluados de acuerdo a lo indicado en la nota 2.e).

INPET S.A.E.C.A.

INPET S.A.E.C.A.

10

INPET S.A.E.C.A.

Dr. **DERLIS AGÜERO**
RUC N° 559.249-6
Pat. Mun. N° 16.640

Dr. Baumann Bedoya
RESIDENTE

Ruta Transchaco, Km. 15
Mariano Roque Alonso, Paraguay
Teléfonos: (595-21) 752 820/21
Fax: (595-21) 750 325
inpet@inpet.com.py
www.inpet.com.py



c) Valuación de rubros en moneda extranjera.

Los activos y pasivos en monedas extranjeras han sido valuados al tipo de cambio comprador y vendedor respectivamente, vigente en el mercado libre fluctuante al cierre. Dichas cotizaciones eran:

	Marzo 2013		Marzo 2012	
	ACTIVOS	PASIVOS	ACTIVOS	PASIVOS
1 Dólar Americano	4.022,00	4.028,00	4.324,00	4.331,00

d) Valuación de Materias Primas y Productos Terminados.

Las materias primas son contabilizadas al inicio a su costo de adquisición más los gastos que demandan hasta su puesta en depósito. La existencia final es valuada a costo promedio.

Para el caso de productos terminados, los mismos son valuados de acuerdo a los costos de materias primas empleadas más todos los gastos necesarios para la producción de ellos.

e) Valuación de Bienes de Uso.

Los bienes de uso adquiridos por la empresa se encuentran valuados al costo de adquisición, más todos los gastos efectuados y que fueron necesarios para su incorporación al patrimonio del ente y puesta en funcionamiento. En el presente ejercicio fueron revaluados conforme a los índices emitidos por la Sub Secretaría de Estado de Tributación, de acuerdo a la Ley N° 125/91.

Las depreciaciones de los bienes que componen el rubro han sido computadas mediante cargos periódicos a resultados en función a la vida útil estimada de los mismos. Los cálculos han sido efectuados aplicando el sistema de línea recta o cuota constante. El valor residual de los bienes de uso tomados en su conjunto no supera a su valor recuperable.

INPET S.A.E.C.A.

ter Baumann Bedoy
PRESIDENTE

INPET S.A.E.C.A.

Ing. Felipe C. Basset

INPET S.A.E.C.A.

Lic. Emilio Parquet
EMPLEADO TITULAR

Lic. DERLIS AGÜERO
RUC N° 559.249-6
Pat. Mun. N° 16.640



Ruta Transchaco, Km. 15
Mariano Roque Alonso, Paraguay
Teléfonos: (595-21) 752 820/21
Fax: (595-21) 750 325
inpet@inpet.com.py
www.inpet.com.py



INPET

f) Reconocimiento de los Ingresos y Gastos.

Los ingresos y egresos son reconocidos contablemente en el momento de su devengamiento sin tener en cuenta que los mismos hayan sido cobrados o pagados.

3. Bancos Moneda Nacional.

La composición del rubro al 31 de marzo de 2013 y 2012 era, en guaraníes:

Banco	2013	2012
Citibank N.A.	335.301.385	42.074.704
Itaú Paraguay S.A.	3.577.808.146	0
HSBC Bank Paraguay S.A.	30.835.984	30.826.474
Banco Regional S.A.E.C.A.	1.897.378.169	0
Banco Continental S.A.E.C.A.	1.339.637.874	25.131.750
TOTAL	7.180.961.558	98.028.774

4. Bancos Moneda Extranjera.

La composición del rubro al 31 de marzo de 2013 y 2012 era la siguiente:

CUENTAS	2013		2012	
	US\$	Gs.	US\$	Gs.
Citibank Cta. Cte.	926.292,37	3.725.547.912	461.959,12	1.997.511.235
BBVA Banco	21.212,53	85.316.796	39.075,92	168.964.321
HSBC Bank	38.502,95	154.858.865	34.542,35	149.361.121
Itaú Paraguay S.A.	595.832,45	2.396.438.114	560.943,27	2.425.518.699
Banco Regional S.A.	3.345.246,34	13.454.580.779	396.267,28	1.713.459.719
Banco Itaú Europa	4.980,97	20.033.461	1.560,97	6.749.634
Banco Continental S.A.	49.025,47	197.180.440	45.431,89	196.447.492
Citibank Caja de Ahorro	1.100.000,00	4.424.200.000	1.100.000,00	4.756.400.000
TOTAL	6.081.093,08	24.458.156.367	2.639.780,81	11.414.412.221

INPET S.A.E.C.A.

INPET S.A.E.C.A.

INPET S.A.E.C.A.

Ing. Walter Baumann Bedoya
PRESIDENTE

Ing. Felipe C. Resck B.
VICE-PRESIDENTE EJECUTIVO

Lic. Emilio Parquet
SINDICO TITULAR

Lic. DEBLIS AGÜERO
RUC N° 559.249-6
Pat. Mun. N° 16.640



Ruta Transchaco, Km. 15
Mariano Roque Alonso, Paraguay
Teléfonos: (595-21) 752 820/21
Fax: (595-21) 750 325
inpet@inpet.com.py
www.inpet.com.py



INPET

5. Préstamos Bancarios e Intereses a Pagar a Bancos.

Las deudas financieras al 31 de marzo de 2013 corresponden a préstamos obtenidos de los Bancos Citibank, Itaú Paraguay y Regional S.A.E.C.A. por un capital total de US\$ 12.549.326 e intereses por US\$ 1.409.781,84. Se expone el detalle a corto y largo plazo:

Banco	Corto Plazo	Largo Plazo
PRÉSTAMOS BANCARIOS		
Citibank – US\$ 2.001.996,00 y 3.575.172,00	8.064.039.888	14.400.792.816
Itaú _ US\$ 1.488.884,00 y 4.566.674,00	5.997.224.752	18.394.562.872
Regional – US\$ 916.600,00	3.692.064.800	0
Total Préstamos	17.753.329.440	32.795.355.688
INTERESES A PAGAR		
Citibank – US\$ 271.805,80 y 208.335,73	1.094.833.762	839.176.320
Itaú _ US\$ 363.534,52 y 556.263,86	1.464.317.047	2.240.630.828
Regional – US\$ 9.841,93	39.643.294	0
Total Intereses a Pagar	2.598.794.103	3.079.807.148

INPET S.A.E.C.A.

Ing. Walter Baumann Bedoya
PRESIDENTE

INPET S.A.E.C.A.

Ing. Felipe C. Resck B.
VICE-PRESIDENTE EJECUTIVO

INPET S.A.E.C.A.

Lic. Emilio Parquet
SINDICO TITULAR

Lic. DERLIS AGÜERO
RUC N° 559.249-6
Pat. Mun. N° 16.640





INPET

TRANSCRIPCIÓN

ACTA Nº 206- Reunión del Directorio de INPET S.A.E.C.A.



En la Planta Industrial de INPET, siendo las 13:00 horas del día 23 de Mayo de 2013, reúnen los señores Directores Titulares: Ing. Walter Baumann, Ing. Felipe Resck, Sr. Gerardo Laguardia, Sr. Kart Reimert y el Sr. Edgardo Aranda y el Sindico Titular Lic. Emilio Parquet, para tratar el siguiente:

ORDEN DEL DIA

- Aprobación del Balance de la firma al 31 de Marzo de 2013

Abre la sesión el Sr. Presidente, quien, previa lectura del Orden del Día y del Acta anterior, solicita aprobación de la misma, a lo que se procede inmediatamente firmando el Acta todos los presentes.

Acto seguido el Vice – Presidente Ejecutivo, presenta el Balance cerrado al 31 de Marzo de 2013, correspondiente al primer trimestre del ejercicio en curso.

Luego de un pormenorizado análisis de los estados contables, por unanimidad el Directorio resuelve aprobar los mismos sin objeciones.

Felipe C. Resck B.
Vice-Presidente Ejecutivo

Walter Baumann
Presidente



Ruta Transchaco, Km. 15
Mariano Roque Alonso, Paraguay
Teléfonos: (595-21) 752 820/21
Fax: (595-21) 750 325
inpet@inpet.com.py
www.inpet.com.py



ANEXO A

**BALANCE GENERAL
AL 31 DE MARZO DE 2013
(Expresado en guaraníes)**

BIENES DE USO

	VALORES DE ORIGEN			AMORTIZACIONES			
Edificios	27.469.239.294	53.582.474	27.522.821.768	(9.419.489.990)	4	(342.492.737)	17.760.839.041
Roados	1.130.191.899	574.373	1.130.766.272	(950.018.751)	4	(15.223.860)	165.523.661
Equipos Auxiliares	5.934.408.188	5.027.451	5.949.110.639	(4.322.794.632)	20	(139.152.468)	1.487.163.539
Equipos Informáticos	1.417.674.580	933.809	1.425.130.920	(1.082.530.004)	25	(36.084.934)	306.515.982
Equipos de Laboratorio	538.384.239	740.509	557.704.974	(292.508.723)	10	(7.516.343)	257.279.908
Herramientas	633.484.230	199.549	636.430.143	(569.776.153)	20	(10.799.740)	55.894.250
Instalaciones	991.108.921	1.223.441	1.129.956.890	(362.615.575)	4	(14.341.498)	753.009.877
Máquinarias	78.576.666.431	82.636.141	78.659.301.572	(51.481.445.495)	10	(1.171.826.786)	26.006.030.290
Montacargas	591.696.563	363.229	592.059.792	(477.665.974)	20	(9.575.977)	104.787.841
Muebles y Útiles	2.019.594.907	3.229.828	2.037.883.264	(909.603.980)	20	(42.479.754)	1.085.799.530
Sistemas Informáticos	208.728.646	11.788	208.740.434	(205.728.739)	25	(9.18.223)	2.093.472
Útiles y Enseres	151.281.420	92.916	151.374.336	(119.873.492)	10	(3.424.670)	28.076.174
Elementos Proceso Prod.	253.530.112	-	253.530.112	(253.530.112)	20	-	-
Moldes	49.254.656.767	23.827.162	49.308.352.669	(40.206.436.413)	20	(1.072.732.619)	8.029.183.637
Pallets Abalonados	226.237.394	-	226.237.394	(226.237.394)	20	-	-
Terrenos	9.476.771.503	27.530.884	9.504.302.387	-	-	-	9.504.302.387
Repuestos	9.140.625.736	(240.576.096)	9.086.938.453	-	-	-	9.086.938.453
Obras en Curso	7.883.292.396	-	8.291.403.520	-	-	-	8.291.403.520
Máquinas en Tránsito	137.077.941	-	137.077.941	-	-	-	137.077.941
Totales Ejercicio Anterior	185.893.837.626	1.309.276.955	185.820.212	1.910.998.992	188.782.593.361	(95.737.236.496)	90.865.911.510

INPET S.A.E.C.A.
 Lic. Felipe C. Resck B.
 VICE-PRESIDENTE EJECUTIVO


INPET S.A.E.C.A.
 Lic. Emilio Parquet
 SINDICO TITULAR

INPET S.A.E.C.A.
 Lic. DEREIS AGÜERO
 RUC N° 569.249-6
 Pat. Matr. N° 16.640





INPET



ANEXO B

**BALANCE GENERAL
AL 31 DE MARZO DE 2013
(Expresado en guaraníes)**

ACTIVOS INTANGIBLES

Cuentas	VALORES DE ORIGEN					AMORTIZACIONES					
	01	02	03	04	05	01	02	03	04	05	
1- Bienes Incorporables	-	NO APLICABLE					-	-	-	-	-
Totales Ejercicio Anterior	-	-	-	-	-	-	-	-	-	-	

INPET S.A.E.C.A.

**Ing. Walter Baumann Bedoya
PRESIDENTE**

INPET S.A.E.C.A.

**Ing. Felipe C. Resck B.
VICE-PRESIDENTE EJECUTIVO**

INPET S.A.E.C.A.

**Lic. Emilio Parquet
SIINDICO TITULAR**

**Lic. DERLIS AGÜERO
RUC N° 559.249-6
Pat. Mun. N° 16.640**



Ruta Transchaco, Km. 15
Mariano Roque Alonso, Paraguay
Teléfonos: (595-21) 752 820/21
Fax: (595-21) 750 325
inpet@inpet.com.py
www.inpet.com.py



INPET

ANEXO C

**BALANCE GENERAL
AL 31 DE MARZO DE 2013
(Expresado en guaraníes)**

**INVERSIONES, ACCIONES, DEBENTURES Y OTROS TÍTULOS EMITIDOS EN SERIE
PARTICIPACIÓN EN OTRAS SOCIEDADES**

Descripción	Cuentas	1	2	3	4	5	6	7	8	9	10	11	12
Inversiones Temporarias					NO APLICABLE								
Totales Ejercicio Actual													
Totales Ejercicio Anterior													
Inversiones Permanentes					NO APLICABLE								
Totales Ejercicio Actual													
Totales Ejercicio Anterior													

INPET S.A.E.C.A.

Ing. Walter Baumann Bedoya
 PRESIDENTE

INPET S.A.E.C.A.

Ing. Felipe C. Resck B.
 VICE-PRESIDENTE EJECUTIVO

INPET S.A.E.C.A.

Lic. Emilio Parquet
 SINDICO TITULAR

Lic. DERLIS AGÜERO
 RUC Nº 559.249-6
 Pat. Mun. Nº 16.640





INPET

ANEXO D

**BALANCE GENERAL
AL 31 DE MARZO DE 2013
(Expresado en guaraníes)**

OTRAS INVERSIONES

Inversiones Corrientes	SIN MOVIMIENTO				
Sub Total	0	0	0	0	0
Inversiones No Corrientes	SIN MOVIMIENTO				
Sub Total	0	0	0	0	0
Totales Ejercicio	0	0	0	0	0

INPET S.A.E.C.A.

.....
Ing. Walter Baumann Bedoya
PRESIDENTE

INPET S.A.E.C.A.

.....
Ing. Felipe C. Resck B.
VICE-PRESIDENTE EJECUTIVO

INPET S.A.E.C.A.

.....
Lic. Emilio Parquet
SINDICO TITULAR

.....
Lic. DERLIS AGÜERO
RUC N° 559.249/6
Pat. Mun. N° 16.640





INPET

ANEXO E

**BALANCE GENERAL
AL 31 DE MARZO DE 2013
(Expresado en guaraníes)**

PREVISIONES

Deducidas del Activo (*)	1.714.932.095	0	0	1.714.932.095	1.736.877.377
Total	1.714.932.095	0	0	1.714.932.095	1.736.877.377
Incluidas en el Pasivo (**)	0	0	0	0	65.453.510
Total	0	0	0	0	65.453.510

(*) Corresponde a provisiones para cuentas incobrables.

(**) Corresponde a provisiones para indemnización y preaviso.

INPET S.A.E.C.A.

[Signature]
Ing. Walter Baumann Bedoya
PRESIDENTE

INPET S.A.E.C.A.

[Signature]
Ing. Felipe C. Resck B.
VICE-PRESIDENTE EJECUTIVO

INPET S.A.E.C.A.

[Signature]
Lic. Emilio Parquet
SINDICO TITULAR

[Signature]
Lic. DERLIS AGÜERO
RUC N° 559.249-6
Pat. Mun. N° 16.640





INPET

ANEXO F

**BALANCE GENERAL
AL 31 DE MARZO DE 2013
(Expresado en guaraníes)**

**COSTO DE MERCADERÍAS O PRODUCTOS VENDIDOS
O SERVICIOS PRESTADOS**

DETALLE				
I. COSTO DE MERCADERÍAS O PRODUCTOS VENDIDOS				
Existencias al comienzo del periodo				
Mercaderías	1.332.510.118		700.933.266	
Productos Terminados	14.095.628.944		25.214.503.942	
Productos en Proceso	-		-	
Materia Prima y Materiales	21.157.103.718		16.752.348.225	
Otros	592.314.827		3.743.475.689	
Compras y Costos de Producción del Ejercicio				
a) Compras	43.657.773.643		70.682.678.241	
b) Costos de Producción		56.236.877.000		74.501.058.865
Diferencia de Inventario	-		-	
Resultado por Tenencia	-		-	
Existencias al cierre del periodo				
Mercaderías	2.171.633.149		666.399.161	
Productos Terminados	17.795.086.779		21.667.017.414	
Productos en Proceso	-		-	
Materia Prima y Materiales	4.415.663.759		20.005.113.815	
Otros	216.070.563		254.350.108	
II. COSTOS DE SERVICIOS PRESTADOS SEGÚN ANEXO H				
COSTO DE MERCADERÍAS O PRODUCTOS VENDIDOS Y SERVICIOS PRESTADOS		56.236.877.000		74.501.058.865

INPET S.A.E.C.A.

Ing. Walter Baumann Bedoya
PRESIDENTE

INPERSA E.C.A.

Ing. Felipe C. Resck B.
VICE-PRESIDENTE EJECUTIVO

INPET S.A.E.C.A.

Lic. Emilio Parquet
SINDICO TITULAR

Lic. DERLIS AGÜERO
RUC N° 559.249-6
Pat. Mun. N° 16.640



INPET

ANEXO 6

**BALANCE GENERAL
AL 31 DE MARZO DE 2013
(Expresado en guaraníes)**

ACTIVOS Y PASIVOS EN MONEDA EXTRANJERA

DETALLE	Moneda Extranjera			Moneda Local	
	Clase	Monto	Cambio Vigente	Monto Ejercicio Actual	Monto Ejercicio Anterior
ACTIVO					
Activos Corrientes					
Caja Moneda Extranjera	US\$ Americano	12.132,23	4.022,000	48.795.829	83.277.948
Caja Administración	US\$ Americano	60.000,00	4.022,000	241.320.000	259.440.000
Recaudaciones a Depositari	US\$ Americano	-	4.022,000	-	224.722.561
Citibank Cta. Cte.	US\$ Americano	926.292,37	4.022,000	3.725.547.912	1.997.511.235
BBVA Banco	US\$ Americano	21.212,53	4.022,000	85.316.796	168.964.321
Banco Itaú Europa	US\$ Americano	4.980,97	4.022,000	20.033.461	6.749.634
HSBC Bank Paraguay	US\$ Americano	38.502,95	4.022,000	154.858.865	149.361.121
Itaú Paraguay S.A.	US\$ Americano	595.832,45	4.022,000	2.396.438.114	2.425.518.699
Banco Regional S.A.	US\$ Americano	3.345.246,34	4.022,000	13.454.580.779	1.713.459.719
Banco Continental S.A.	US\$ Americano	49.025,47	4.022,000	197.180.440	196.447.492
Citibank Caja de Ahorro	US\$ Americano	1.100.000,00	4.022,000	4.424.200.000	4.756.400.000
Itaú CDA	US\$ Americano	-	4.022,000	-	674.544.000
Cientes Locales	US\$ Americano	933.741,03	4.022,000	3.755.506.423	6.743.901.247
Cientes del Exterior	US\$ Americano	9.455.455,92	4.022,000	38.029.843.710	41.573.178.220
Deudores Varios Argentina	US\$ Americano	483.964,76	4.022,000	1.946.506.265	10.177.957.591
Adelanto a Proveedores	US\$ Americano	1.572.008,35	4.022,000	6.322.617.584	6.607.402.613
Fondos a Rendir	US\$ Americano	2.035.000,00	4.022,000	8.184.770.000	-
Intereses a Devengar - Bancos	US\$ Americano	1.617.367,21	4.022,000	6.505.050.919	2.871.595.945
Sub Totales		22.250.762,58	4.022,000	89.492.567.097	80.630.432.346
Activos No Corrientes		-	-	-	-
Sub Totales		-	-	-	-
Totales		22.250.762,58	4.022,000	89.492.567.097	80.630.432.346
PASIVO					
Pasivos Corrientes					
Proveedores Locales	US\$ Americano	27.636,50	4.028,000	111.319.822	59.676.676
Proveedores del Exterior	US\$ Americano	7.939.231,02	4.028,000	31.979.222.549	27.912.482.721
Acreedores Varios	US\$ Americano	20.804,74	4.028,000	83.801.478	905.295.071
Ventas Facturadas a Entregar	US\$ Americano	-	4.028,000	-	959.298.353
Gastos Fact. A Pagar Exportación	US\$ Americano	72.942,02	4.028,000	293.810.457	346.045.428
Préstamos Bancarios Capital	US\$ Americano	4.324.147,00	4.028,000	17.417.664.116	36.852.475.752
Préstamos Bancarios Intereses	US\$ Americano	645.182,25	4.028,000	2.598.794.103	1.712.726.130
Anticipo de Clientes	US\$ Americano	-	4.028,000	-	7.501.629.818
Sub Totales		13.029.943,53	4.028,000	52.484.612.525	76.249.629.949
Activos No Corrientes					
Préstamos Bancarios Capital	US\$ Americano	8.225.179,00	4.028,000	33.131.021.012	16.267.002.126
Préstamos Bancarios Intereses	US\$ Americano	764.599,59	4.028,000	3.079.807.148	1.111.277.561
Sub Totales		8.989.778,59	4.028,000	36.210.828.160	17.378.279.687
Totales		22.019.722,12	4.028,000	88.895.440.685	93.627.999.636

INPETS.A.E.C.A.

INPET S.A.E.C.A.

INPET S.A.E.C.A.

Lic. **DERNIS AGUERO**
RUC N° 559.249-6
Pat. Mbn. N° 16.640

Walter Baumann Bec
PRESIDENTE

20

Ruta Transchaco, Km. 15
María del Roque Alonso, Paraguay
Teléfonos: (595-21) 752 820/21
Fax: (595-21) 750 325
inpet@inpet.com.py
www.inpet.com.py



INPET

ANEXO H

**BALANCE GENERAL
AL 31 DE MARZO DE 2013
(Expresado en guaraníes)**

INFORMACIÓN REQUERIDA SOBRE COSTOS Y GASTOS

DESCRIPCIÓN								
Remuneraciones de administradores, directores, síndicos y consejo de vigilancia	-	-	-	99.493.920	-	-	99.493.920	108.432.938
Honorarios y remuneraciones por servicios	-	-	-	962.695.652	-	-	962.695.652	768.568.668
Sueldos y jornales	-	-	-	565.028.212	-	-	565.028.212	456.432.705
Beneficios al Personal	-	-	-	179.207.545	-	-	179.207.545	187.782.892
Contribuciones sociales	-	-	-	165.366.234	-	-	165.366.234	119.814.872
Gastos de Exportación	-	-	-	268.466.805	-	-	268.466.805	361.183.143
Combustibles y Lubricantes	-	-	-	26.312.902	-	-	26.312.902	17.708.240
Mantenimiento y Reparaciones	-	-	-	24.475.816	-	-	24.475.816	33.793.367
Servicios Básicos	-	-	-	42.836.807	-	-	42.836.807	32.787.197
Impuestos, tasa y contribuciones	-	-	-	335.627	-	-	335.627	443.126.891
Impuesto a la Renta	-	-	-	-	-	-	-	399.968.644
Intereses a Bancos e Instituciones Financieras	-	-	-	-	830.982.889	-	830.982.889	950.894.773
Depreciaciones Bienes de Uso	-	-	-	54.044.699	-	-	54.044.699	170.376.594
Comisiones por Ventas	-	-	-	333.225.944	-	-	333.225.944	-
Alquiler	-	-	-	50.037.120	-	-	50.037.120	-
Gastos Varios	-	-	-	242.510.124	-	-	242.510.124	153.754.060
Otros gastos	-	-	-	1.193.776.403	-	-	1.193.776.403	651.018.228
Total del Periodo Anterior	-	-	-	3.904.748.439	950.894.773	-	-	4.855.643.212

INPET S.A.E.C.A.

Ing. Walter Baumann Bedoya
PRESIDENTE

INPET S.A.E.C.A.

Ing. Felipe C. Resck B.
VICE-PRESIDENTE EJECUTIVO

INPET S.A.E.C.A.

Lic. Emilio Parquet
SINDICO TITULAR

Lic. DERLIS AGUIERO
RUC N° 559.249-6
Pat. Mun. N° 16.640



INPET

ANEXO I

BALANCE GENERAL AL 31 DE MARZO DE 2013

DATOS ESTADÍSTICOS

INDICADORES OPERATIVOS	Acumulado al fin del periodo	
	Ejercicio Actual	Ejercicio Anterior
Volumen de Producción (en miles de guaraníes)	67.427.346	60.181.334
Volumen de Ventas (en miles de guaraníes)	63.727.888	75.992.996
Cantidad de Empleados y Obreros	240	258
Consumo de Energía (en miles de guaraníes)	1.501.655	2.012.800
Cantidad de Sucursales	0	0
(Otros)	0	0

Nota: El volumen de operaciones podrá consignarse en unidades físicas, en unidades equivalentes o en algún índice que resulte apropiado para indicar el nivel de actividad.

OBS: UTEquis: Unidad Técnica Equivalente

Lic. **DERLIS AGÜERO**
RUC N° 559.249-6
Pat. Mun. N° 16.640

INPET S.A.E.C.A.

Ing. **Walter Baumann Bedoya**
PRESIDENTE

INPET S.A.E.C.A.

Ing. **Felipe C. Resck B.**
VICE-PRESIDENTE EJECUTIVO

INPET S.A.E.C.A.

Lic. **Emilio Parquet**
SINDICO TITULAR



Ruta Transchaco, Km. 15
Mariano Roque Alonso, Paraguay
Teléfonos: (595-21) 752 820/21
Fax: (595-21) 750 325
inpet@inpet.com.py
www.inpet.com.py



INPET

ANEXO J

**BALANCE GENERAL
AL 31 DE MARZO DE 2013**

ÍNDICES ECONÓMICO - FINANCIEROS

INDICES	Acumulado al Fin del Periodo	
	Periodo Actual	Periodo Anterior
Liquidez (1)	2,67	1,80
Endeudamiento (2)	0,66	0,72
Rentabilidad (3) (Presentar sólo a fin de ejercicio)	0,02	0,03

(1) Activo Corriente	;	(2) Total del Pasivo	;	(3) Resultado antes del Impuesto a la Renta
Pasivo Corriente		Patrimonio Neto		Patrimonio Neto excluido el Resultado del periodo

INPET S.A.E.C.A.

Ing. Walter Baumann Bedoya
PRESIDENTE

INPET S.A.E.C.A.

Ing. Felipe C. Roock B.
VICE-PRESIDENTE EJECUTIVO

INPET S.A.E.C.A.

Lic. Emilio Parquet
SINDICO TITULAR

Lic. DERLIS AGÜERO
RUC N° 559.249-6
Pat. Mun. N° 16.640



Ruta Transchaco, Km. 15
Mariano Roque Alonso, Paraguay
Teléfonos: (595-21) 752 820/21
Fax: (595-21) 750 325
inpet@inpet.com.py
www.inpet.com.py