

INPET

Por el ejercicio anual **Nº 22** iniciado el **1º de enero de 2013** hasta el **30 de junio de 2013**, presentado en forma comparativa con el ejercicio anterior.

Denominación:	INDUSTRIAS PET SOCIEDAD ANÓNIMA EMISORA DE CAPITAL ABIERTO (INPET S.A.E.C.A.)
Domicilio Legal:	Ruta Transchaco, Km. 15 Mariano Roque Alonso, Paraguay
Actividad Principal:	Fabricación de Envases de Plásticos
Inscripción en el Registro Público de Comercio:	Del Estatuto o Contrato Social: Anotado bajo el Nº 31, Serie B, folios 190 y siguientes, Sección Contratos en fecha 20 de enero de 1993. De las modificaciones: 1) Anotado bajo el Nº 530, Serie A, folios 5105 y siguientes, Sección Contratos en fecha 1º de agosto de 1995, 2) Anotado bajo el Nº 400, Serie A, folios 3030 y siguientes, Sección Contratos en fecha 10 de abril de 2000, 3) Anotado bajo el Nº 924, Serie B, folios 7336 y siguientes, Sección Contratos en fecha 12 de diciembre de 2002, y 4) Anotado bajo el Nº 26, Serie D, folio 262 y siguientes, Sección Contratos en fecha 12 de enero de 2010.
Inscripción en la Comisión Nacional de Valores:	Por Resolución Nº 668/02 de fecha 27 de diciembre de 2002. Llevará la nomenclatura SECA, seguida de la numeración 075
Fecha de vencimiento del Estatuto o Contrato Social:	La duración de la Sociedad se fija en noventa y nueve años desde la fecha de su inscripción en el Registro Público de Comercio.

Composición del Capital

Acciones

Cantidad	Clase	Tipo	Nº de votos que otorga cada acción	Suscripto (miles de Gs.)	Integrado (miles de Gs.)
14.000	Ordinaria	Nominativa	1 (uno)	70.000.000	70.000.000

INPET S.A.E.C.A.


INPET S.A.E.C.A.

INPET S.A.E.C.A.

Lic. **DERLIS AGÜERO**
RUC Nº 559249-6
Pat. Mun. Nº 16.640

Ruta Transchaco, Km. 15
Mariano Roque Alonso, Paraguay
Teléfonos: (595-21) 752 820/21
Fax: (595-21) 750 325
inpet@inpet.com.py
www.inpet.com.py

Walter Baumann Bedoy
PRESIDENTE



INPET

BALANCE GENERAL AL 30 DE JUNIO DE 2013 Y 2012 (Expresado en guaraníes)

ACTIVO	2013	2012
ACTIVO CORRIENTE		
DISPONIBILIDADES		
Caja	330.302.084	3.129.161.678
Valores a Depositar	34.550.208	251.304.547
Bancos Moneda Nacional - Nota 3	12.464.629.741	118.214.391
Bancos Moneda Extranjera - Nota 2.c) y 4	19.412.947.024	6.847.257.418
	32.242.429.057	10.345.938.034
INVERSIONES TEMPORALES		
Certificado de Depósito de Ahorro	0	706.524.000
	0	706.524.000
CREDITOS		
Clientes Locales	11.054.956.503	6.508.228.662
Clientes del Exterior	40.483.222.840	33.395.562.934
Previsiones para Cuentas Incobrables	(1.714.932.095)	(1.736.877.377)
Impuestos Anticipados	1.352.311.378	556.748.596
Impuesto al Valor Agregado C.F.	13.398.578.433	20.989.096.710
Otros Créditos	21.937.423.285	20.549.290.147
Préstamos al Personal	32.978.638	26.982.868
	86.544.538.982	80.289.032.540
BIENES DE CAMBIO - Nota 2.d)		
Productos Terminados	26.981.708.868	23.251.074.599
Materia Prima	21.349.107.307	36.167.082.841
Insumos	1.336.988.188	2.417.871.070
Mercaderías	2.143.531.343	666.399.161
Importaciones en Curso	1.514.182.795	286.947.330
	53.325.518.501	62.789.375.001
GASTOS PAGADOS POR ANTICIPADO		
Intereses a Devengar	6.475.712.922	2.505.389.995
Seguros Pagados por Anticipado	14.883.107	180.067.357
Cuentas de Movimiento	0	266.042.575
	6.490.596.029	2.951.499.927
Total Activo Corriente	178.603.082.569	157.082.369.502

INPET S.A.E.C.A.

Ing. Walter Baumann Bedoya
PRESIDENTE

INPET S.A.E.C.A.

Ing. Felipe C. Resck B.
VICE-PRESIDENTE EJECUTIVO

INPET S.A.E.C.A.

Lic. Emilio Paquiel
SINDICO TITULAR

Lic. DERMIS AGÜERO
RUC N° 559.249-6
Pat. (Mun. N° 16.640)

1



Ruta Transchaco, Km. 15
Mariano Roque Alonso, Paraguay
Teléfonos: [595-21] 752 820/21
Fax: [595-21] 750 325
inpet@inpet.com.py
www.inpet.com.py



**BALANCE GENERAL
AL 30 DE JUNIO DE 2013 Y 2012
(Expresado en guaraníes)**

ACTIVO	2013	2012
ACTIVO NO CORRIENTE		
BIENES DE USO - Nota 2.e)		
Terrenos	9.542.279.875	9.159.603.155
Edificios	27.592.998.585	26.802.141.783
Maquinarias	78.841.003.687	77.488.361.552
Muebles y Útiles	2.120.852.460	1.380.390.364
Equipos Informáticos	1.452.478.384	208.536.363
Útiles y Enseres	1.043.650.643	149.959.714
Rodados	1.131.392.456	1.120.306.290
Herramientas y Equipos	636.636.058	626.224.586
Instalaciones	1.202.299.241	846.926.222
Equipos de Laboratorio	558.713.123	527.576.719
Montacargas	592.456.349	586.792.391
Equipos Auxiliares	5.954.687.497	4.980.972.721
Sistema Informáticos	215.705.226	1.303.864.003
Elementos para Proceso de Producción	253.530.112	253.530.112
Moldes	49.337.899.967	47.393.350.942
Repuestos	7.058.556.272	8.675.904.689
Pallets Abulonados	226.237.394	226.237.394
Obras en Curso	9.106.334.719	6.514.645.200
Maquinas a Activar	137.077.941	114.259.941
Depreciaciones Acumuladas	(116.609.064.565)	(100.225.694.100)
	80.395.725.424	88.133.890.041
Total Activo No Corriente	80.395.725.424	88.133.890.041
TOTAL ACTIVO	258.998.807.993	245.216.259.543

INPET S.A.E.C.A.

Ing. Walter Baumann Bedoya
PRESIDENTE

INPET S.A.E.C.A.

Ing. Felipe C. Resck B.
VICE-PRESIDENTE EJECUTIVO

INPET S.A.E.C.A.

Lic. Emilio Paragodi
SINDICO TITULAR

Lic. DERLIS AGÜERO
RUC N° 559.249-6
Pat. Mun. N° 16.640



Ruta Transchaco, Km. 15
Mariano Roque Alonso, Paraguay
Teléfonos: (595-21) 752 820/21
Fax: (595-21) 750 325
inpet@inpet.com.py
www.inpet.com.py



INPET

BALANCE GENERAL AL 30 DE JUNIO DE 2013 Y 2012 (Expresado en guaraníes)

PASIVO	2013	2012
PASIVO CORRIENTE		
OBLIGACIONES FINANCIERAS		
Préstamos Bancarios - Nota 5	15.648.044.144	38.510.288.161
Intereses a Pagar a Bancos - Nota 5	2.606.786.878	1.390.838.558
Sobregiros Bancarios - Nota 5	0	2.110.168.211
	18.254.831.022	42.011.294.930
OBLIGACIONES COMERCIALES		
Proveedores	59.358.200.992	33.065.550.611
Otras Obligaciones	2.643.768.770	13.835.748.124
	62.001.969.762	46.901.298.735
OBLIGAC. SOCIALES Y FISCALES		
Aportes y Retenciones a Pagar	162.777.872	197.510.607
Dirección General Grandes Contribuyentes	181.288.956	206.940.004
Aguinaldos y Bonificaciones a Pagar	921.921.417	2.113.867.236
	1.265.988.245	2.518.317.847
PROVISIONES		
Provisiones Varias	1.006.866.328	1.076.784.219
	1.006.866.328	1.076.784.219
INGRESOS DIFERIDOS		
Reclamos Pacific Co.	0	19.880.751
	0	19.880.751
Total Pasivo Corriente	82.529.655.357	92.527.576.482
PASIVO NO CORRIENTE		
OBLIGACIONES FINANCIERAS		
Préstamos Bancarios - Nota 5	32.584.220.751	17.044.482.948
Intereses a Pagar a Bancos - Nota 5	2.868.399.165	1.164.391.035
	35.452.619.916	18.208.873.983
Total Pasivo No Corriente	35.452.619.916	18.208.873.983
TOTAL PASIVO	117.982.275.273	110.736.450.465

INPET S.A.E.C.A.

Ing. Walter Baumann Bedoya
PRESIDENTE

INPET S.A.E.C.A.

Ing. Felipe C. Resck B.
VICE-PRESIDENTE EJECUTIVO


INPET S.A.E.C.A.

Lic. Emilio Perdomo
SINDICO TITULAR

Lic. DERMIS AGÜERO
RUC N° 559.249-6
Pat. Mun. N° 16.640



Ruta Transchaco, Km. 15
Mariano Roque Alonso, Paraguay
Teléfonos: (595-21) 752 820/21
Fax: (595-21) 750 325
inpet@inpet.com.py
www.inpet.com.py



INPET

BALANCE GENERAL
AL 30 DE JUNIO DE 2013 Y 2012
(Expresado en guaraníes)

PATRIMONIO NETO	2013	2012
CAPITAL SOCIAL		
Capital Integrado	70.000.000.000	70.000.000.000
Primas de Emisión	600.000.000	600.000.000
	70.600.000.000	70.600.000.000
RESERVAS		
Reserva Legal	8.992.022.590	8.751.071.421
Reserva Facultativa	39.914.737.587	35.373.904.730
Reserva de Revalúo	17.684.860.816	15.270.949.636
	66.591.620.993	59.395.925.787
RESULTADOS		
Del Ejercicio	3.824.911.727	4.483.883.291
	3.824.911.727	4.483.883.291
TOTAL PATRIMONIO NETO	141.016.532.720	134.479.809.078
TOTAL PASIVO Y PATRIMONIO NETO	258.998.807.993	245.216.259.543

Las Notas que se adjuntan forman parte integrante de estos Estados Contables

INPET S.A.E.C.A.

Ing. Walter Baumann Bedoya
 PRESIDENTE

INPET S.A.E.C.A.

Ing. Felipe C. Rosati J.
 VICE-PRESIDENTE EJECUTIVO

INPET S.A.E.C.A.

Lic. Emilia Parquet
 SINDICO TITULAR

Lic. DERLIS AGÜERO
 RUC N° 559.249-6
 Pat. Mun. N° 16.640



Ruta Transchaco, Km. 15
 Mariano Roque Alonso, Paraguay
 Teléfonos: (595-21) 752 820/21
 Fax: (595-21) 750 325
 inpet@inpet.com.py
 www.inpet.com.py



INPET

ESTADO DE RESULTADOS
POR EL PERIODO COMPRENDIDO ENTRE
EL 1° DE ENERO Y EL 30 DE JUNIO DE 2013 Y 2012
(Expresado en guaraníes)

	2013	2012
VENTAS		
Ventas de Mercaderías Locales	50.403.655.373	51.289.962.023
Ventas de Mercaderías Exportación	65.554.922.785	86.896.022.307
	<u>115.958.578.158</u>	<u>138.185.984.330</u>
Menos		
COSTOS DE VENTAS		
Costo de Mercaderías Vendidas Locales	(43.060.794.330)	(45.523.193.402)
Costo de Mercaderías Vendidas Exportación	(57.613.575.869)	(79.393.341.790)
	<u>(100.674.370.199)</u>	<u>(124.916.535.192)</u>
RESULTADO BRUTO	<u>15.284.207.959</u>	<u>13.269.449.138</u>
Menos		
GASTOS OPERATIVOS		
Gastos Gerencia General	(1.366.588.078)	(541.825.709)
Gastos Administrativos	(8.376.602.815)	(5.969.657.257)
Gastos Financieros	(1.476.550.961)	(2.495.748.323)
	<u>(11.219.741.854)</u>	<u>(9.007.231.289)</u>
RESULTADO OPERATIVO	<u>4.064.466.105</u>	<u>4.262.217.849</u>
Más (Menos)		
INGRESOS (EGRESOS)		
NO OPERATIVOS		
Intereses Cobrados	100.246.199	22.471.463
Ingresos Varios	337.966.825	764.595.631
Pérdida por Venta de Activos Fijos	(3.118.289)	0
Diferencia de Cambio	(204.873.013)	0
Ajustes	0	4.269.630
	<u>230.221.722</u>	<u>791.336.724</u>
RESULTADO ANTES DE IMPUESTO	<u>4.294.687.827</u>	<u>5.053.554.573</u>
Impuesto a la Renta	(469.776.100)	(569.671.282)
RESULTADO DEL EJERCICIO	<u>3.824.911.727</u>	<u>4.483.883.291</u>

Las Notas que se adjuntan forman parte integrante de estos Estados Contables

INPET S.A.E.C.A.

[Signature]
 Ing. Walter Baumann Bedoya
 PRESIDENTE

INPET S.A.E.C.A.


[Signature]
 Ing. Felipe C. Resck B.
 VICE-PRESIDENTE EJECUTIVO

INPET S.A.E.C.A.

[Signature]
 Lic. DERLIS AGUERO
 RUC N° 559.249-6
 Pat. Mun. N° 16.640



Ruta Transchaco, Km. 15
 Mariano Roque Alonso, Paraguay
 Teléfonos: (595-21) 752 820/21
 Fax: (595-21) 750 325
 inpet@inpet.com.py
 www.inpet.com.py



**ESTADO DE VARIACION DEL PATRIMONIO NETO
AL 30 DE JUNIO DE 2013 Y 2012
(Expresado en guaraníes)**

Concepto	CAPITAL		RESERVAS			RESULTADOS		TOTAL
	Social	Primas de Emision	Legal	Facultativa	de Revaluo	Acumulado	Del Ejercicio	
Saldo al 31 de diciembre de 2012	70.000.000.000	600.000.000	8.750.071.421	35.373.904.730	15.270.949.636	0	4.483.883.291	134.479.809.078
Transferencia utilidades de 2012 a Resultados Acumulados	-	-	-	-	-	5.045.369.841	(5.045.369.841)	0
Bonificación Directorio	-	-	-	-	-	(504.536.984)	-	(504.536.984)
Transferencia a Reserva	-	-	-	4.540.832.857	-	(4.540.832.857)	-	0
Reserva del Ejercicio	-	-	211.399.245	-	-	-	-	211.399.245
Revalúo del Ejercicio	-	-	-	-	463.002.697	-	-	463.002.697
Resultado del ejercicio	-	-	-	-	-	-	3.824.911.727	3.824.911.727
Saldo al 30 de junio de 2013	70.000.000.000	600.000.000	8.752.071.421	35.374.737.587	15.274.952.333	0	3.824.911.727	141.016.692.728
Saldo al 30 de junio de 2012	70.000.000.000	600.000.000	8.751.071.421	35.373.904.730	15.270.949.636	0	4.483.883.291	134.479.809.078

Las Notas que se adjuntan forman parte integrante de estos estados contables

INPET S.A.E.C.A.

Ing. Walter Baumann Bedoya
PRESIDENTE

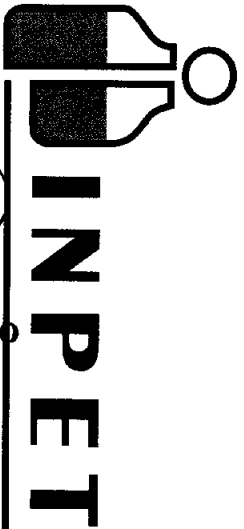
INPET S.A.E.C.A.

Ing. Felipe C. Resck B.
VICE-PRESIDENTE EJECUTIVO


INPET S.A.E.C.A.

Lic. Emilio Parquet
SINDICO TITULAR

Lic. DERLIS AGÜERO
RUC N° 559.749-6
Pat. Mun. N° 16.640



Ruta Transchaco, Km. 15
Mariano Roque Alonso, Paraguay
Teléfonos: (595-21) 752 820/21
Fax: (595-21) 750 325
inpet@inpet.com.py
www.inpet.com.py



INPET

**ESTADO DE FLUJOS DE EFECTIVO
POR EL PERIODO COMPRENDIDO ENTRE EL
1º DE ENERO Y EL 30 DE JUNIO DE 2013 Y 2012
(Expresado en Guaraníes)**

	2013	2012
Conciliación del Resultado Neto con el Efectivo y equivalente de efectivo proveniente de las actividades de operación.		
Utilidad del Ejercicio	3.824.911.727	4.483.883.291
Más: Ajustes a la utilidad del ejercicio		
Depreciaciones Bienes de Uso	5.728.779.137	4.488.457.604
Reserva Legal	211.399.245	235.993.857
Provisión para Preaviso e Indemnización	0	(65.453.510)
Resultado neto antes de cambios en el Capital Operativo	9.765.090.109	9.142.881.242
Cargos y abonos por cambios en el activo y pasivo		
Disminución (Aumento) Neto de Créditos	4.345.373.536	15.674.377.330
Disminución (Aumento) Neto de Bienes de Cambios	(16.147.960.894)	(16.378.113.879)
Disminución (Aumento) Neto de Gastos Pagados por Anticipado	(2.943.653.861)	541.516.401
Aumento (Disminución) Neto de Obligaciones Comerciales	25.154.697.071	(3.168.822.498)
Aumento (Disminución) Neto de Obligaciones Sociales y Fiscales	902.070.351	2.057.530.437
Aumento (Disminución) de Provisiones	479.851.064	695.656.255
Aumento (Disminución) de Ingresos Diferidos	0	19.880.751
Aumento (Disminución) del efectivo y equivalente de efectivo proveniente de la actividad de operación	11.790.377.267	(557.975.203)
Actividades de Inversión		
Inversiones en CDA	0	(7.956.000)
Adquisición y/o Construcción de Bienes de Uso	(507.146.125)	(2.099.655.982)
Aumento (Disminución) del efectivo y equivalente de efectivo proveniente de la actividad de Inversión	(507.146.125)	(2.107.611.982)
Actividades de Financiamiento		
Aumento (Disminución) Neto de Obligaciones Financieras	(6.524.245.045)	(14.702.837.816)
Distribución de Utilidades y Bonificación Directorio	(504.536.984)	(6.028.577.858)
Aumento (Disminución) del efectivo y equivalente de efectivo proveniente de la actividad de Financiamiento	(7.028.782.029)	(20.731.415.674)
Aumento neto de efectivo y equivalente de efectivo	14.019.539.222	(14.254.121.617)
Saldo efectivo y equivalente de efectivo al inicio	18.222.889.835	24.600.059.651
Saldo efectivo y equivalente de efectivo al finalizar el ejercicio	32.242.429.057	10.345.938.034

Las notas y anexos que se acompañan forman parte de los estados contables.

INPET S.A.E.C.A.

[Signature]
Ing. Walter Baumann Bedoya
PRESIDENTE

INPET S.A.E.C.A.

[Signature]
Ing. Felipe C. Resck B.
VICE-PRESIDENTE EJECUTIVO

INPET S.A.E.C.A.

[Signature]
Lic. Emilio Parodi
SINDICATO TITULAR

[Signature]
Lic. DERMIS AGÜERO
RUC/Nº 559.249-6



Ruta Transchaco, Km. 15 at. Mun. Nº 16.640
Mariano Roque Alonso, Paraguay
Teléfonos: (595-21) 752 820/21
Fax: (595-21) 750 325
inpet@inpet.com.py
www.inpet.com.py



INPET

NOTAS A LOS ESTADOS CONTABLES AL 30 DE JUNIO DE 2013 Y 2012


1. El Ente.

Industrias Pet S.A. (INPET) fue constituida el 17 de setiembre de 1992, mediante Escritura Pública N° 512, en los folios N° 1563 y siguientes del protocolo de Contratos Comerciales Sección A. Sus Estatutos Sociales fueron aprobados y su Personería Jurídica reconocida por Decreto del Poder Ejecutivo N° 15.910 del 24 de diciembre de 1992. La Sociedad fue inscrita en el Registro Público de Comercio, ordenada por el Juez de Primera Instancia en lo Civil y Comercial de Feria, Dr. Raúl Gómez Frutos, según providencia de fecha 18 de enero de 1993, anotado bajo el N° 31 Serie B, folios 190 y siguientes, Sección Contratos en fecha 20 de enero de 1993.


Sus Estatutos Sociales fueron modificados primeramente mediante Escritura Pública N° 374, folio 1158 del protocolo de Contratos Comerciales Sección A de fecha 9 de junio de 1995, a efectos de aumentar el capital social de la firma a Gs. 10.000.000.000 (guaraníes diez mil millones). La modificación de los Estatutos fue inscrita en la Dirección General de los Registros Públicos – Registro Público de Comercio, ordenada por el Juez de Primera Instancia en lo Civil y Comercial del 10° Turno, Dr. Raúl Fernando Barriocanal, según providencia de fecha 26 de julio de 1995, anotado bajo el N° 530 Serie A, folios 5105 y siguientes, Sección Contratos en fecha 1° de agosto de 1995.

Una nueva modificación de los Estatutos Sociales fue realizada mediante Escritura Pública N° 42, folio 108 y siguientes del protocolo de Contratos Comerciales Sección A de fecha 29 de febrero de 2000, a efectos de aumentar el capital social de la firma a Gs. 30.000.000.000 (guaraníes treinta mil millones). La modificación de los Estatutos Sociales fue inscrita en el Registro Público de Comercio, ordenada por el Juez de Primera Instancia en lo Civil y Comercial del 4° Turno, Dra. María J. de Schubens, según providencia de fecha 10 de abril de 2000, anotado bajo el N° 400 Serie A, folios 3030 y siguientes, Sección Contratos en fecha 10 de abril de 2000.

INPET S.A.E.C.A.


Ing. Walter Baumann Bedoya
RESIDENTE

INPET S.A.E.C.A.


Ing. Felipe C. Resck B.
VICE-PRESIDENTE EJECUTIVO

INPET S.A.E.C.A.


Lc. Derlis Agüero
SINDICO TITULAR

Lc. DERLIS AGÜERO
RUC N° 559.249-6
Pat. Mun. N° 16.640



Ruta Transchaco, Km. 15
Mariano Roque Alonso, Paraguay
Teléfonos: (595-21) 752 820/21
Fax: (595-21) 750 325
inpet@inpet.com.py
www.inpet.com.py



INPET

Otra modificación de sus Estatutos Sociales fue realizado a través de la Escritura Pública N° 489, folio 1458 y siguientes del protocolo Comercial A de fecha 16 de octubre de 2002 a efectos de transformar de Sociedad Anónima a Sociedad Anónima Emisora de Capital Abierto, adecuar los Estatutos Sociales de conformidad a las disposiciones previstas en la Ley N° 1284/98 para las sociedades emisoras de capital abierto y aumentar el capital social a Gs. 45.000.000.000 (guaraníes cuarenta y cinco mil millones). Esta modificación fue inscrita en la Dirección General de los Registros Públicos – Registro Público de Comercio bajo el N° 924, Serie B, folios 7336 y siguientes de la Sección Contratos, ordenado por el Juez de Primera Instancia en lo Civil y Comercial del Tercer Turno, Dr. Miguel Ángel Rodas, en fecha 12 de diciembre de 2002. A partir de esta modificación, Industrias Pet Sociedad Anónima cambia su denominación por la de INDUSTRIAS PET SOCIEDAD ANÓNIMA EMISORA DE CAPITAL ABIERTO ó INPET S.A.E.C.A.

La última modificación de los Estatutos Sociales fue realizada a través de la Escritura Pública N° 298, folio 1316 y siguientes del protocolo Comercial B de fecha 20 de noviembre de 2009 a efectos de aumentar el capital social a Gs. 70.000.000.000 (guaraníes setenta mil millones). Esta modificación fue inscrita en la Dirección General de los Registros Públicos – Registro Público de Comercio bajo el N° 26, Serie D, folios 262 y siguientes de la Sección Contratos, en fecha 12 de enero de 2010.

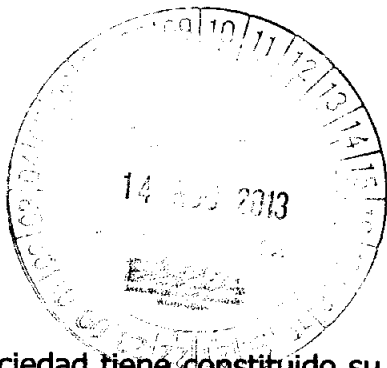
La Sociedad tiene por objeto principal de sus actividades dedicarse por si misma, por mandato o asociada a terceros, dentro o fuera del país, a la fabricación de envases plásticos, así como a la comercialización de productos manufacturados, a la compraventa, permuta, fraccionamiento, explotación, colonización, arrendamiento, cesión, administración y disposición a cualquier título legal de toda clase de bienes inmuebles urbanos o rurales, al proyecto, dirección, construcción y comercialización de edificios, obras viales, sanitarias, portuarias, fabriles, hidráulicas o industriales, importación y exportación de bienes y productos. Así mismo, será objeto de la sociedad realizar cualesquiera actividades de lícito comercio, conexas o diferentes a las ya mencionadas. Para el cumplimiento de su objeto podrá asimismo comprar, vender, permutar y negociar de cualquier modo lícito toda clase de títulos valores públicos o privados, emitir bonos, obligaciones y otros títulos valores de renta fija o variable, negociarlos a través de la Bolsa de Valores y Productos de Asunción S.A. o de otras entidades habilitadas para el efecto, operar en el mercado de valores en todos los casos previa autorización que debe conceder la Comisión Nacional de Valores y otros órganos competentes y en un todo de conformidad con las disposiciones legales pertinentes.

Lic. DERLIS AGÜERO
RUC N° 559.249-6
Pat. Mun. N° 16.640

INPET S.A.E.C.A.

ter Baumann Bedoy
PRESIDENTE

INPET S.A.E.C.A.
Ruta Transchaco, Km. 15
Mariano Roque Alonso, Paraguay
Teléfono: (595-21) 752 820/21
Fax: (595-21) 750 325
Lic. Emilio
inpet@inpet.com.py
www.inpet.com.py



INPET

La Sociedad tiene constituido su domicilio legal en la ciudad de Mariano Roque Alonso, República del Paraguay, pudiendo establecer sucursales, agencias, oficinas y representaciones en la misma ciudad o en otras ciudades o localidades en el país y en el extranjero, previa autorización de la Comisión Nacional de Valores u otra autoridad competente. La duración de la Sociedad se fija en noventa y nueve años desde la fecha de su inscripción en el Registro Público de Comercio. Este plazo podrá ser prorrogado o disminuido por determinación de la Asamblea de Accionistas, previa conformidad de la Comisión Nacional de Valores.

Por Resolución N° 668/02 de fecha 27 de diciembre de 2002 de la Comisión Nacional de Valores se resuelve **CALIFICAR a INDUSTRIAS PET SOCIEDAD ANÓNIMA (INPET S.A.)** como emisora de capital abierto y, en consecuencia, autorizarla para operar en el mercado de valores e **INSCRIBIRLA** en los Registros que al efecto lleva esta Comisión, que llevará la nomenclatura **SECA** seguida de la numeración **075**. Igualmente, por Resolución N° 420/02 de fecha 27 de diciembre de 2002, el Directorio de la Bolsa de Valores y Productos de Asunción Sociedad Anónima resuelve **REGISTRAR A INDUSTRIAS PET SOCIEDAD ANÓNIMA (INPET S.A.)** como **EMISORA DE CAPITAL ABIERTO**, en consecuencia, **INSCRIBIRLA** en los registros de la Bolsa de Valores y Productos de Asunción S.A. llevando la nomenclatura **S.A.E.C.A.** seguida de la numeración **079**.

2. Principales políticas y procedimientos contables.

a) Moneda de Cuenta.

Los presentes estados contables han sido preparados en base a la moneda oficial de la República del Paraguay, el Guaraní.

b) Efectos de la Inflación.

Los presentes estados contables han sido preparados sobre la base de cifras históricas, sin considerar el efecto que, las variaciones en el poder adquisitivo de la moneda local, pueda tener en los rubros no monetarios que componen dichos estados, debido a que la corrección monetaria no constituye un principio de contabilidad de aceptación generalizada en el Paraguay, excepto los rubros en moneda extranjera que son ajustados al tipo de cambio de cierre como se explica en la nota 2.c) y los activos fijos que son revaluados de acuerdo a lo indicado en la nota 2.e).

Lic. DEBILIS AGÜERO
RUC N° 559.249-6
Pat. Mun. N° 16.640


INPET S.A.E.C.A.

Walter Baumann Bedoy
PRESIDENTE

INDUSTRIAS PET SOCIEDAD ANÓNIMA

INPET S.A.E.C.A.

Ruta Transchaco, Km. 15
Mariano Roque Alonso, Paraguay
Teléfono: (595-21) 752 820/21
Fax: (595-21) 750 325
inpet@inpet.com.py
www.inpet.com.py



c) Valuación de rubros en moneda extranjera.

Los activos y pasivos en monedas extranjeras han sido valuados al tipo de cambio comprador y vendedor respectivamente, vigente en el mercado libre fluctuante al cierre. Dichas cotizaciones eran:

	Junio 2013		Junio 2012	
	ACTIVOS	PASIVOS	ACTIVOS	PASIVOS
1 Dólar Americano	4.476,82	4.482,55	4.529,00	4.538,00

d) Valuación de Materias Primas y Productos Terminados.

Las materias primas son contabilizadas al inicio a su costo de adquisición más los gastos que demandan hasta su puesta en depósito. La existencia final es valuada a costo promedio.

Para el caso de productos terminados, los mismos son valuados de acuerdo a los costos de materias primas empleadas más todos los gastos necesarios para la producción de ellos.

e) Valuación de Bienes de Uso.

Los bienes de uso adquiridos por la empresa se encuentran valuados al costo de adquisición, más todos los gastos efectuados y que fueron necesarios para su incorporación al patrimonio del ente y puesta en funcionamiento. En el presente ejercicio fueron revaluados conforme a los índices emitidos por la Sub Secretaría de Estado de Tributación, de acuerdo a la Ley N° 125/91.

Las depreciaciones de los bienes que componen el rubro han sido computadas mediante cargos periódicos a resultados en función a la vida útil estimada de los mismos. Los cálculos han sido efectuados aplicando el sistema de línea recta o cuota constante. El valor residual de los bienes de uso tomados en su conjunto no supera a su valor recuperable.

INPET S.A.E.C.A.

Ing. Walter Baumann Bedoya
PRESIDENTE

INPET S.A.E.C.A.

Ing. Felipe C. Resck
VICE-PRESIDENTE

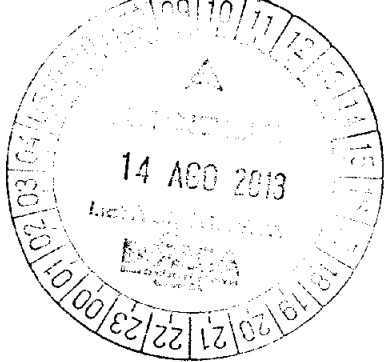
INPET S.A.E.C.A.

Lic. Amiljo Parquet
SINDICO TITULAR

Lic. DERMIS AGÜERC
RUC N° 559.249-6
Pat. Mun. N° 16.640



Ruta Transchaco, Km. 15
Mariano Roque Afonso, Paraguay
Teléfonos: (595-21) 752 820/21
Fax: (595-21) 750 325
inpet@inpet.com.py
www.inpet.com.py



INPET

f) Reconocimiento de los Ingresos y Gastos.

Los ingresos y egresos son reconocidos contablemente en el momento de su devengamiento sin tener en cuenta que los mismos hayan sido cobrados o pagados.

3. Bancos Moneda Nacional.

La composición del rubro al 30 de junio de 2013 y 2012 era, en guaraníes:

Banco	2013	2012
Citibank N.A.	1.925.769.101	42.070.550
Itaú Paraguay S.A.	4.013.347.875	0
HSBC Bank Paraguay S.A.	214.004.047	30.828.881
Banco Regional S.A.E.C.A.	6.232.911.853	0
Banco Continental S.A.E.C.A.	78.596.865	45.314.960
TOTAL	12.464.629.741	118.214.391

4. Bancos Moneda Extranjera.

La composición del rubro al 30 de junio de 2013 y 2012 era la siguiente:

CUENTAS	2013		2012	
	US\$	Gs.	US\$	Gs.
Citibank Cta. Cte.	204.412,59	915.118.371	80.223,13	363.330.556
BBVA Banco	21.217,26	94.985.854	21.217,24	96.092.880
HSBC Bank	138.159,76	618.516.377	36.443,64	165.053.246
Itaú Paraguay S.A.	1.926.762,48	8.625.768.806	13.756,74	62.304.275
Banco Regional S.A.	896.736,40	4.014.527.450	218.002,83	987.334.817
Banco Itaú Europa	0,00	0	860,97	3.899.333
Banco Continental S.A.	49.036,63	219.528.166	41.365,05	187.342.311
Citibank Caja de Ahorro	1.100.000	4.924.502.000	1.100.000,00	4.981.900.000
TOTAL	4.336.325,12	19.412.947.024	1.511.869,60	6.847.257.418

INPET S.A.E.C.A.

Ing. Walter Baumann Bedoya
PRESIDENTE

INPET S.A.E.C.A.

Ing. Felipe C. Resck B.
VICE-PRESIDENTE EJECUTIVO

INPET S.A.E.C.A.

Lic. Emilio Parquet
SINDICO TITULAR

Lic. DERLIS AGÜERO
RUC N° 559.249-6
Pat. Mún. N° 16.640



Ruta Transchaco, Km. 15
Mariano Roque Alonso, Paraguay
Teléfonos: (595-21) 752 820/21
Fax: (595-21) 750 325
inpet@inpet.com.py
www.inpet.com.py



INPET

5. Préstamos Bancarios e Intereses a Pagar a Bancos.

Las deudas financieras al 30 de junio de 2013 corresponden a préstamos obtenidos de los Bancos Citibank e Itaú Paraguay por un capital total de US\$ 10.760.006,00 e intereses por US\$ 1.221.444,50. Se expone el detalle a corto y largo plazo:

Banco	Corto Plazo	Largo Plazo
PRÉSTAMOS BANCARIOS		
Citibank – US\$ 2.001.996,00 y 3.074.673,00	8.974.047.170	13.782.375.456
Itaú _ US\$ 1.488.884,00 y 4.194.453,00	6.673.996.974	18.801.845.295
Total Préstamos	15.648.044.144	32.584.220.751
INTERESES A PAGAR		
Citibank – US\$ 242.499,86 y 159.215,04	1.087.017.747	713.689.378
Itaú _ US\$ 339.041,20 y 480.688,40	1.519.769.131	2.154.709.787
Total Intereses a Pagar	2.606.786.878	2.868.399.165

INPET S.A.E.C.A.

Ing. Walter Baumann Bedoya
PRESIDENTE

INPET S.A.E.C.A.

Ing. Felipe C. Resck B.
VICE-PRESIDENTE EJECUTIVO

INPET S.A.E.C.A.

Lic. DERLIS AGÜERO
RUC N° 559.249-6
Pat. Mun. N° 16.640



TRANSCRIPCIÓN

ACTA Nº 209 - Reunión del Directorio de INPET S.A.E.C.A.

En la Planta Industrial de INPET, siendo las 13:00 horas del día 13 de Agosto de 2013, se reúnen los señores Directores Titulares: Ing. Walter Baumann, Ing. Felipe Resck, Sr. Gerardo Laguardia, Sr. Kart Reimert y el Sr. Edgardo Aranda y el Sindico Titular Lic. Emilio Parquet, para tratar el siguiente:


ORDEN DEL DIA

- Aprobación del Balance de la firma al 30 de Junio de 2013

Abre la sesión el Sr. Presidente, quien, previa lectura del Orden del Día y del Acta anterior, solicita aprobación de la misma, a lo que se procede inmediatamente firmando el Acta todos los presentes.

Acto seguido el Vice – Presidente Ejecutivo, presenta el Balance cerrado al 30 de Junio de 2013, correspondiente al segundo trimestre del ejercicio en curso.


Luego de un pormenorizado análisis de los estados contables, por unanimidad el Directorio resuelve aprobar los mismos sin objeciones.



Felipe C. Resck B.
Vice-Presidente Ejecutivo



Walter Baumann
Presidente



Ruta Transchaco, Km. 15
Mariano Roque Alonso, Paraguay
Teléfonos: (595-21) 752 820/21
Fax: (595-21) 750 325
inpet@inpet.com.py
www.inpet.com.py


INFORME DEL SINDICO

Señores
Accionistas de la Firma
Industrias Pet Sociedad Anónima Emisora de Capital Abierto- INPET S.A.E.C.A.
Presente


En mi carácter de Síndico Titular de **Industrias Pet Sociedad Anónima Emisora de Capital Abierto- INPET S.A.E.C.A.** informo a Uds. que, de acuerdo con las disposiciones emanadas del Código Civil y de los Estatutos Sociales, el Directorio ha presentado para mi dictamen el Balance General; el Cuadro de Resultados y demás anexos de acuerdo a la Resolución No. 5/92 de la Comisión Nacional de Valores, correspondientes al segundo trimestre del ejercicio de 2013.

En mi opinión los Estados Contables que son presentados se ajustan a la realidad de la situación económica y financiera de la sociedad.

Asunción, 13 de agosto de 2013




Lic. Emilio Parquet
Síndico Titular



ANEXO A

**BALANCE GENERAL
AL 30 DE JUNIO DE 2013
(Expresado en guaraníes)**

BIENES DE USO



CATEGORÍA	VALORES DE ORIGEN					AMORTIZACIONES						
	Al 30 de junio del presente	Al 30 de junio del anterior	Incremento o disminución	Al 30 de junio del presente	Al 30 de junio del anterior	Acumuladas al inicio del período	%	Al 30 de junio del presente	Al 30 de junio del anterior	Incremento o disminución	Al 30 de junio del presente	
Edificios	27.469.239.294	-	-	123.759.291	27.592.998.585	(9.419.489.990)	4	(684.406.138)	-	-	(10.103.896.128)	2.489.102.457
Rodados	1.130.191.899	-	-	1.200.557	1.131.392.456	(950.018.751)	4	(30.421.969)	-	-	(980.440.720)	160.961.736
Equipos Auxiliares	5.934.408.188	9.675.000	-	10.604.309	5.954.687.497	(4.322.794.632)	20	(274.637.516)	-	-	(4.597.432.148)	1.397.255.349
Equipos Informáticos	1.417.674.580	32.853.035	-	1.950.769	1.452.478.384	(1.082.530.004)	25	(69.606.170)	-	-	(1.152.136.174)	300.342.210
Equipos de Laboratorio	538.384.239	18.580.226	-	1.748.658	558.713.123	(292.508.723)	10	(16.280.727)	-	-	(308.789.450)	249.923.673
Herramientas	633.484.230	2.746.364	-	405.464	636.636.058	(569.776.153)	20	(19.077.819)	-	-	(588.853.972)	47.782.086
Instalaciones	991.108.921	206.971.710	-	4.218.610	1.202.299.241	(362.615.575)	4	(29.756.476)	-	-	(392.372.051)	809.927.190
Maquinarias	78.576.666.431	80.340.400	-	183.996.856	78.841.003.687	(51.481.445.496)	10	(2.343.009.723)	-	-	(53.824.455.219)	25.016.548.468
Montacargas	591.696.563	-	-	759.786	592.456.349	(477.695.974)	20	(19.135.755)	-	-	(496.831.729)	95.624.620
Muebles y Útiles	2.019.584.907	93.673.645	-	7.593.908	2.120.852.460	(909.603.980)	20	(84.746.006)	-	-	(994.349.986)	1.126.502.474
Sistemas Informáticos	208.728.646	6.945.455	-	31.125	215.705.226	(205.728.739)	25	(2.111.885)	-	-	(207.840.624)	7.864.602
Útiles y Enseres	151.281.420	890.560.269	-	1.808.954	1.043.650.643	(119.873.492)	10	(34.027.422)	-	-	(153.900.914)	889.749.729
Elementos Proceso Prod.	253.530.112	-	-	-	253.530.112	(253.530.112)	20	-	-	-	(253.530.112)	-
Moldes	49.254.656.767	23.827.162	-	59.416.038	49.337.899.967	(40.206.436.413)	20	(2.121.561.531)	-	-	(42.327.997.944)	7.009.902.023
Pallets Abulonados	226.237.394	-	-	-	226.237.394	(226.237.394)	20	-	-	-	(226.237.394)	-
Terrenos	9.476.771.503	-	-	65.508.372	9.542.279.875	-	-	-	-	-	-	9.542.279.875
Repuestos	9.140.625.736	1.856.191.498	(3.938.260.962)	-	7.058.556.272	-	-	-	-	-	-	7.058.556.272
Obras en Curso	7.883.292.396	1.223.042.323	-	-	9.106.334.719	-	-	-	-	-	-	9.106.334.719
Máquinas en Tránsito	137.077.941	-	-	-	137.077.941	-	-	-	-	-	-	137.077.941
Total	184.954.641.187	4.445.487.897	(3.938.260.962)	463.042.487	187.894.789.898	(119.899.286.428)		(6.728.779.137)			(118.489.864.885)	2.589.725.458
Totales Ejercicio Anterior	185.893.837.626	2.727.071.299	(588.242.288)	326.917.502	188.359.584.139	(95.737.236.496)		(4.488.457.604)			(100.725.194.100)	88.133.890.039

14



Ruta Transchaco, Km. 15
Mariano Roque Alonso, Paraguay
Teléfonos: (595-21) 752 820/21
Fax: (595-21) 750 325
inpet@inpet.com.py
www.inpet.com.py

INPET S.A.E.C.A.

[Signature]
Ing. Walter Baumann Bedoya
PRESIDENTE


INPET S.A.E.C.A.


[Signature]
Ing. Felipe C. Resck B.
VOE PRESIDENTE EJECUTIVO

INPET S.A.E.C.A.

[Signature]

Lic. **DERNIS AGUERO**
RUC N° 559.249.6
Pat. Mun. N° 16.640





INPET

ANEXO B

**BALANCE GENERAL
AL 30 DE JUNIO DE 2013
(Expresado en guaraníes)**

ACTIVOS INTANGIBLES

CUENTAS	VALORES DE ORIGEN				AMORTIZACIONES				
	Al Inicio del Periodo	Adquisición	Transferencia	Al Cierre del Periodo	Al Inicio del Periodo	Del Periodo	Transferencia	Al Cierre del Periodo	
1- Bienes Incorporables	-	NO APLICABLE				-	-	-	-
Totales Ejercicio Actual	-	-	-	-	-	-	-	-	
Totales Ejercicio Anterior	-	-	-	-	-	-	-	-	


INPET S.A.E.C.A.

[Signature]
Ing. Walter Baumann Bedoya
PRESIDENTE

INPET S.A.E.C.A.
[Signature]
Ing. Felipe C. Resck B.
VICE-PRESIDENTE EJECUTIVO

INPET S.A.E.C.A.
[Signature]
Lic. DERRIS AGÜERO
RUC N° 559.249-6
Pat. Mun. N° 16.640





INPET



ANEXO C

**BALANCE GENERAL
AL 30 DE JUNIO DE 2013
(Expresado en guaraníes)**

**INVERSIONES, ACCIONES, DEBENTURES Y OTROS TÍTULOS EMITIDOS EN SERIE
PARTICIPACIÓN EN OTRAS SOCIEDADES**

Descripción y Características de los Valores Emitidos	Clase	Valor Nominal	Valor Contable	Valor Realizado	Valor Realizado por Líquido	Valor de Costo	Valor de Costo		Valor de Costo		Valor de Costo			
							Parcial	Total	Parcial	Total	Parcial	Total	Parcial	Total
Inversiones Temporarias				NO APLICABLE										
Totales Ejercicio Actual														
Totales Ejercicio Anterior														
Inversiones Permanentes				NO APLICABLE										
Totales Ejercicio Actual														
Totales Ejercicio Anterior														

INPET S.A.E.C.A.

[Signature]
Ing. Walter Baumann Bedoya
PRESIDENTE

INPET S.A.E.C.A.

[Signature]
Ing. Felipe C. Resck B.
VICE-PRESIDENTE EJECUTIVO

INPET S.A.E.C.A.

[Signature]
Lic. DELIS AGÜERO
RUC N° 559.249-6
Pat. Mun. N° 16.640





INPET



ANEXO D

**BALANCE GENERAL
AL 30 DE JUNIO DE 2013
(Expresado en guaraníes)**

OTRAS INVERSIONES

Cuentas	Valor de Costo	Valor de Amortización	Valor de Costación	Valor Reservado Año Actual	Valor Reservado Año Anterior
Inversiones Corrientes	SIN MOVIMIENTO				
Sub Total	0	0	0	0	0
Inversiones No Corrientes	SIN MOVIMIENTO				
Sub Total	0	0	0	0	0
Totales Ejercicio	0	0	0	0	0

INPET S.A.E.C.A.

Ing. Walter Baumann Bedoya
PRESIDENTE

INPET S.A.E.C.A.

Ing. Felipe C. Resck B.
VICE-PRESIDENTE EJECUTIVO

INPET S.A.E.C.A.

Lic. Emilio Paragua
SINDICO TITULAR

Lic. DERIS AGÜERG
RUC N° 559.249-6
Pat. Mun. N° 16.640



Ruta Transchaco, Km. 15
Mariano Roque Alonso, Paraguay
Teléfonos: (595-21) 752 820/21
Fax: (595-21) 750 325
inpet@inpet.com.py
www.inpet.com.py



INPET

ANEXO E

BALANCE GENERAL AL 30 DE JUNIO DE 2013 (Expresado en guaraníes)

PREVISIONES


rubro	Saldo al Inicio del Ejercicio	Amortización (*)	Disminución (*)	Saldo al Cierre del Ejerc. Actual	Saldo al Cierre del Ejerc. Anterior
Deducidas del Activo (*)	1.714.932.095	0	0	1.714.932.095	1.736.877.377
Total	1.714.932.095	0	0	1.714.932.095	1.736.877.377
Incluidas en el Pasivo	0	0	0	0	0
Total	0	0	0	0	0

(*) Corresponde a provisiones para cuentas incobrables.

INPET S.A.E.C.A.


Ing. Walter Baumann-Bedoya
PRESIDENTE

INPET S.A.E.C.A.


Ing. Felipe C. Resck B.
VICE-PRESIDENTE EJECUTIVO

INPET S.A.E.C.A.


Lic. DERLIS AGÜERO
RUC N° 559.249-6
Pat. Mun. N° 16.640

Lic. DERLIS AGÜERO
RUC N° 559.249-6
Pat. Mun. N° 16.640





INPET

ANEXO F

**BALANCE GENERAL
AL 30 DE JUNIO DE 2013
(Expresado en guaraníes)**

**COSTO DE MERCADERÍAS O PRODUCTOS VENDIDOS
O SERVICIOS PRESTADOS**

DETALLE	Ejercicio Actual		Ejercicio Anterior	
I. COSTO DE MERCADERÍAS O PRODUCTOS VENDIDOS				
Existencias al comienzo del periodo				
Mercaderías	1.332.510.118		700.933.266	
Productos Terminados	14.095.628.944		25.214.503.942	
Productos en Proceso	-		-	
Materia Prima y Materiales	21.157.103.718		16.752.348.225	
Otros	592.314.827		3.743.475.689	
Compras y Costos de Producción del Ejercicio				
a) Compras	116.822.331.093		141.294.649.071	
b) Costos de Producción		100.674.370.199		124.916.535.192
Diferencia de Inventario	-		-	
Resultado por Tenencia	-		-	
Existencias al cierre del periodo				
Mercaderías	2.143.531.343		666.399.161	
Productos Terminados	26.981.708.868		23.251.074.599	
Productos en Proceso	-		-	
Materia Prima y Materiales	22.686.095.495		38.584.953.911	
Otros	1.514.182.795		286.947.330	
II. COSTOS DE SERVICIOS PRESTADOS SEGÚN ANEXO H				
COSTO DE MERCADERÍAS O PRODUCTOS VENDIDOS Y SERVICIOS PRESTADOS		100.674.370.199		124.916.535.192

INPET S.A.E.C.A.

Ing. Walter Baumann Bedoya
PRESIDENTE

INPET S.A.E.C.A.

Ing. Felipe C. Resck B.
VICE-PRESIDENTE EJECUTIVO

INPET S.A.E.C.A.

Lic. Emilio Farquet
SINDICO NTULAR

Lic. DERLIS AGÜERO
RUC N° 559.249-6
Pat. Mun. N° 16.640



Ruta Transchaco, Km. 15
Mariano Roque Alonso, Paraguay
Teléfonos: (595-21) 752 820/21
Fax: (595-21) 750 325
inpet@inpet.com.py
www.inpet.com.py



INPET

ANEXO G

BALANCE GENERAL AL 30 DE JUNIO DE 2013 (Expresado en guaraníes)

ACTIVOS Y PASIVOS EN MONEDA EXTRANJERA

DETALLE	Moneda Extranjera			Moneda Local	
	Cuentas	Cuentas	Cuentas	Cuentas	Cuentas
ACTIVO					
Activos Corrientes					
Caja Moneda Extranjera	US\$ Americano	13.184,42	4.476,82	59.024.275	78.703.105
Caja Administración	US\$ Americano	60.060,00	4.476,82	268.877.809	611.415.000
Recaudaciones a Depositario	US\$ Americano	151,94	4.476,82	680.208	229.561.287
Citibank Cta. Cte.	US\$ Americano	204.412,59	4.476,82	915.118.371	363.330.556
BBVA Banco	US\$ Americano	21.217,26	4.476,82	94.985.854	96.092.880
Banco Itaú Europa	US\$ Americano	-	4.476,82	-	3.899.333
HSBC Bank Paraguay	US\$ Americano	138.159,76	4.476,82	618.516.377	165.053.246
Itaú Paraguay S.A.	US\$ Americano	1.926.762,48	4.476,82	8.625.768.806	62.304.275
Itaú Internacional CDA	US\$ Americano	-	4.476,82	-	706.524.000
Banco Regional S.A.	US\$ Americano	896.736,40	4.476,82	4.014.527.450	987.334.817
Banco Continental S.A.	US\$ Americano	49.036,63	4.476,82	219.528.166	187.342.311
Citibank Caja de Ahorro	US\$ Americano	1.100.000,00	4.476,82	4.924.502.000	4.981.900.000
Cientes Locales	US\$ Americano	950.056,07	4.476,82	4.253.230.015	3.316.192.299
Cientes del Exterior	US\$ Americano	9.042.852,48	4.476,82	40.483.222.840	34.002.429.942
Otras Cuentas a Cobrar	US\$ Americano	-	4.476,82	-	58.877.000
Deudores Varios Argentina	US\$ Americano	501.668,49	4.476,82	2.245.879.529	10.847.277.963
Adelanto a Proveedores	US\$ Americano	1.572.008,35	4.476,82	7.037.598.421	-
Fondos a Rendir	US\$ Americano	2.035.000,00	4.476,82	9.110.328.700	-
Intereses a Devengar - Bancos	US\$ Americano	459.376,03	4.476,82	2.056.543.798	2.452.779.044
Sub Totales		18.970.682,90	4.476,82	84.928.332.619	59.151.017.058
Activos No Corrientes		-	-	-	-
Sub Totales		-	-	-	-
Totales		18.970.682,90	4.476,82	84.928.332.619	59.151.017.058
PASIVO					
Pasivos Corrientes					
Proveedores Locales	US\$ Americano	2.700,00	4.482,55	12.102.885	16.371.417
Proveedores del Exterior	US\$ Americano	13.173.933,52	4.482,55	59.052.815.700	29.336.437.392
Acreedores Varios	US\$ Americano	159.246,25	4.482,55	713.829.278	847.748.991
Gastos Fact. A Pagar Exportación	US\$ Americano	68.844,81	4.482,55	308.600.303	267.042.740
Préstamos Bancarios Capital	US\$ Americano	3.490.880,00	4.482,55	15.648.044.144	36.010.288.161
Préstamos Bancarios Intereses	US\$ Americano	581.541,06	4.482,55	2.606.786.878	1.329.194.722
Anticipo de Clientes	US\$ Americano	-	4.482,55	-	9.182.636.284
Reclamos Pacific	US\$ Americano	-	4.482,55	-	19.880.751
Sub Totales		17.477.145,64	4.482,55	78.342.179.188	77.009.600.458
Activos No Corrientes					
Préstamos Bancarios Capital	US\$ Americano	7.269.126,00	4.482,55	32.584.220.751	17.044.482.948
Préstamos Bancarios Intereses	US\$ Americano	639.903,44	4.482,55	2.868.399.165	1.164.391.035
Sub Totales		7.909.029,44	4.482,55	35.452.619.916	18.208.873.983
Totales		25.386.715,08	8.959,37	114.380.952.535	95.367.881.441

INPET S.A.E.C.A.

INPET S.A.E.C.A.

INPET S.A.E.C.A.


Lic. DERLIS AGÜERO
RUC N° 559.249-6
Pat. Mun. N° 16.640

Baumann Bedo
PRESIDENTE

20



Ruta Transchaco, Km. 15
Mariano Roque Alonso, Paraguay
Teléfonos: (595-21) 752 820/21
Fax: (595-21) 750 525
inpet@inpet.com.py
www.inpet.com.py



INPET

ANEXO H

**BALANCE GENERAL
AL 30 DE JUNIO DE 2013
(Expresado en guaraníes)**

INFORMACIÓN REQUERIDA SOBRE COSTOS Y GASTOS

RUBRO	Cuenta de Cuentas de Cuentas	Cuenta de Cuentas de Cuentas	Cuenta Cuentas de Cuentas	Cuentas de Cuentas de Cuentas de Cuentas de Cuentas de	Cuentas Cuentas de	Cuentas de Cuentas de	Total Operación Actual	Total Operación Anterior
Remuneraciones de administradores, directores, síndicos y consejo de vigilancia	-	-	-	212.253.696	-	-	212.253.696	198.987.840
Honorarios y remuneraciones por servicios	-	-	-	1.907.728.890	-	-	1.907.728.890	1.593.040.103
Sueldos y jomales	-	-	-	1.215.919.819	-	-	1.215.919.819	941.849.701
Beneficios al Personal	-	-	-	501.779.960	-	-	501.779.960	274.072.963
Contribuciones sociales	-	-	-	335.879.012	-	-	335.879.012	296.858.185
Gastos de Exportación	-	-	-	-	-	-	-	636.876.013
Combustibles y Lubricantes	-	-	-	54.589.337	-	-	54.589.337	26.358.446
Mantenimiento y Reparaciones	-	-	-	54.328.184	-	-	54.328.184	50.256.415
Servicios Básicos	-	-	-	86.185.769	-	-	86.185.769	56.247.632
Impuestos, tasa y contribuciones	-	-	-	3.144.279	-	-	3.144.279	533.894.035
Impuesto a la Renta	-	-	-	-	-	469.776.100	469.776.100	569.671.282
Intereses a Bancos e Instituciones Financieras	-	-	-	-	1.476.550.961	-	1.476.550.961	2.495.748.323
Depreciaciones Bienes de Uso	-	-	-	108.602.294	-	-	108.602.294	381.171.458
Comisiones por Ventas	-	-	-	1.431.374.434	-	-	1,431,374,434	-
Alquiler	-	-	-	122.222.513	-	-	122.222.513	-
Gastos Varios	-	-	-	784.533.014	-	-	784.533.014	69.336.661
Otros gastos	-	-	-	2.924.649.692	-	-	2,924,649,692	1,452,533,514
Total del Periodo Actual	-	-	-	6.345.200.000	1.476.550.961	469.776.100	11.499.312.404	
Total del Periodo Anterior	-	-	-	6.511.482.966	2.495.748.323	569.671.282		9.576.902.571

INPET S.A.E.C.A.

[Signature]
Ing. Walter Baumann Bedoya
PRESIDENTE

INPET S.A.E.C.A.

[Signature]
Ing. Felipe C. Resck B.
VICE-PRESIDENTE EJECUTIVO

INPET S.A.E.C.A.

[Signature]
Lc. Emilio Parquet
SINDICO TITULAR


[Signature]
Lc. DERLIS AGÜERO
RUC N° 559.249-6
Pat. Mun. N° 16.640



Ruta Transchaco, Km. 15
Mariano Roque Alonso, Paraguay
Teléfonos: (595-21) 752 820/21
Fax: (595-21) 750 325
inpet@inpet.com.py
www.inpet.com.py



INPET



ANEXO I

BALANCE GENERAL AL 30 DE JUNIO DE 2013


DATOS ESTADÍSTICOS

INDICADORES OPERATIVOS	Acumulado al fin del periodo	
	Ejercicio Actual	Ejercicio Anterior
Volumen de Producción (en miles de guaraníes)	124.024.244	129.105.880
Volumen de Ventas (en miles de guaraníes)	115.958.578	138.185.984
Cantidad de Empleados y Obreros	235	258
Consumo de Energía (en miles de guaraníes)	2.803.850	2.819.125
Cantidad de Sucursales	0	0
(Otros)	0	0


Nota: El volumen de operaciones podrá consignarse en unidades físicas, en unidades equivalentes o en algún índice que resulte apropiado para indicar el nivel de actividad.

OBS: UTEquis: Unidad Técnica Equivalente


INPET S.A.E.C.A.


Ing. Walter Baumann Bedoya
PRESIDENTE

INPET S.A.E.C.A.


Ing. Felipe C. Resck B.
VICE-PRESIDENTE EJECUTIVO

INPET S.A.E.C.A.



Lic. Emilio Parquet
SINDICO TITULAR
Lic. DERLIS AGÜERC
RUC N° 559.249-6
Pat. Mpn. N° 16.640



Ruta Transchaco, Km. 15
Mariano Roque Alonso, Paraguay
Teléfonos: (595-21) 752 820/21
Fax: (595-21) 750 325
inpet@inpet.com.py
www.inpet.com.py



INPET



ANEXO J

BALANCE GENERAL AL 30 DE JUNIO DE 2013

ÍNDICES ECONÓMICO - FINANCIEROS


INDICES	Acumulado al Fin del Periodo	
	Periodo Actual	Periodo Anterior
Liquidez (1)	2,16	1,70
Endeudamiento (2)	0,84	0,82
Rentabilidad (3) (Presentar sólo a fin de ejercicio)	0,04	0,04
<p>(1) Activo Corriente ; (2) Total del Pasivo ; (3) Resultado antes del Impuesto a la Renta</p> <p>Pasivo Corriente ; Patrimonio Neto ; Patrimonio Neto excluido del Resultado del periodo</p>		

Lic. **DERLIS AGÜERO**
RUC N° 559.249-6
Pat. Mun. N° 16.640

INPET S.A.E.C.A.


Ing. Walter Baumann Bedoya
PRESIDENTE

INPET S.A.E.C.A.


Ing. Felipe C. Resck B.
VICE-PRESIDENTE EJECUTIVO

23

INPET S.A.E.C.A.


Lic. Emilio Paquet
SINDECO TITULAR



Ruta Transchaco, Km. 15
Mariano Roque Alonso, Paraguay
Teléfonos: (595-21) 752 820/21
Fax: (595-21) 750 325
inpet@inpet.com.py
www.inpet.com.py