



# INPET

Por el ejercicio anual N° 22 iniciado el 1° de enero de 2013 hasta el 30 de setiembre de 2013, presentado en forma comparativa con el ejercicio anterior.

<b>Denominación:</b>	<b>INDUSTRIAS PET SOCIEDAD ANÓNIMA EMISORA DE CAPITAL ABIERTO (INPET S.A.E.C.A.)</b>
<b>Domicilio Legal:</b>	<b>Ruta Transchaco, Km. 15 Mariano Roque Alonso, Paraguay</b>
<b>Actividad Principal:</b>	<b>Fabricación de Envases de Plásticos</b>
<b>Inscripción en el Registro Público de Comercio:</b>	<b>Del Estatuto o Contrato Social: Anotado bajo el N° 31, Serie B, folios 190 y siguientes, Sección Contratos en fecha 20 de enero de 1993.  De las modificaciones: 1) Anotado bajo el N° 530, Serie A, folios 5105 y siguientes, Sección Contratos en fecha 1° de agosto de 1995, 2) Anotado bajo el N° 400, Serie A, folios 3030 y siguientes, Sección Contratos en fecha 10 de abril de 2000, 3) Anotado bajo el N° 924, Serie B, folios 7336 y siguientes, Sección Contratos en fecha 12 de diciembre de 2002, y 4) Anotado bajo el N° 26, Serie D, folio 262 y siguientes, Sección Contratos en fecha 12 de enero de 2010.</b>
<b>Inscripción en la Comisión Nacional de Valores:</b>	<b>Por Resolución N° 668/02 de fecha 27 de diciembre de 2002. Llevará la nomenclatura SECA, seguida de la numeración 075</b>
<b>Fecha de vencimiento del Estatuto o Contrato Social:</b>	<b>La duración de la Sociedad se fija en noventa y nueve años desde la fecha de su inscripción en el Registro Público de Comercio.</b>

### Composición del Capital

#### Acciones

Cantidad	Clase	Tipo	N° de votos que otorga cada acción	Suscripto (miles de Gs.)	Integrado (miles de Gs.)
14.000	Ordinaria	Nominativa	1 (uno)	70.000.000	70.000.000

INPET S.A.E.C.A.


INPET S.A.E.C.A.

INPET S.A.E.C.A.

Lic. DERLIS AGÜERO

RUC N° 559.249-6

Mat. N° 16.640



**INPET**

**BALANCE GENERAL  
AL 30 DE SETIEMBRE DE 2013 Y 2012**

(Expresado en guaraníes)

<b>ACTIVO</b>	<u>2013</u>	<u>2012</u>
<b>ACTIVO CORRIENTE</b>		
<b>DISPONIBILIDADES</b>		
Caja	350.389.633	2.350.170.971
Valores a Depositar	54.600.340	606.825.184
Bancos Moneda Nacional - Nota 3	3.295.494.381	368.432.090
Bancos Moneda Extranjera - Nota 2.c) y 4	10.325.718.370	9.218.620.282
	<u>14.026.202.724</u>	<u>12.544.048.527</u>
<b>INVERSIONES TEMPORALES</b>		
Certificado de Depósito de Ahorro	0	696.072.000
Acciones en Otras Empresas Argentina	0	9.080.170.000
	<u>0</u>	<u>9.776.242.000</u>
<b>CRÉDITOS</b>		
Cientes Locales	10.383.546.611	14.500.483.863
Cientes del Exterior	36.565.613.873	41.635.861.609
Previsiones para Cuentas Incobrables	(1.714.932.095)	(1.722.589.877)
Impuestos Anticipados	1.230.658.071	1.468.455.768
Impuesto al Valor Agregado C.F.	11.253.302.310	19.944.326.596
Otros Créditos	21.410.564.227	11.205.133.252
Préstamos al Personal	30.933.139	34.067.609
	<u>79.159.686.136</u>	<u>87.065.738.820</u>
<b>BIENES DE CAMBIO - Nota 2.d)</b>		
Productos Terminados	19.126.784.574	21.704.686.940
Materia Prima	23.449.597.990	44.773.634.749
Insumos	1.321.144.168	2.538.558.135
Mercaderías	327.420.877	666.399.161
Importaciones en Curso	3.535.835.800	445.196.466
	<u>47.760.783.409</u>	<u>70.128.475.451</u>
<b>GASTOS PAGADOS POR ANTICIPADO</b>		
Intereses a Devengar	5.366.481.020	1.913.197.689
Seguros Pagados por Anticipado	11.906.644	103.432.772
Gastos a Devengar	0	2.125.602.031
Cuentas de Movimiento	0	235.163.770
	<u>5.378.387.664</u>	<u>4.377.396.262</u>
<b>Total Activo Corriente</b>	<u>146.325.059.933</u>	<u>183.891.901.060</u>

**INPET S.A.E.C.A.**

**INPET S.A.E.C.A.**

**INPET S.A.E.C.A.**

Lic. DERLIS AGUERO  
RUC N° 559.249-6  
Pat. Mun. N° 16.640

Ing. Felipe C. Resck B.  
VICE-PRESIDENTE EJECUTIVO



Avda. Transchaco, Km. 15  
Mariano Roque Alonso, Paraguay  
Teléfonos: (595-21) 752 820/21  
Fax: (595-21) 750 325  
inpet@inpet.com.py  
www.inpet.com.py



**BALANCE GENERAL**  
**AL 30 DE SETIEMBRE DE 2013 Y 2012**  
 (Expresado en guaraníes)

<b>ACTIVO</b>	<u>2013</u>	<u>2012</u>
<b>ACTIVO NO CORRIENTE</b>		
<b>BIENES DE USO - Nota 2.e)</b>		
Terrenos	9.676.703.360	9.168.945.912
Edificios	27.838.004.785	26.820.382.685
Maquinarias	79.188.734.008	77.516.958.957
Muebles y Útiles	2.194.805.452	1.459.408.232
Equipos Informáticos	1.485.096.320	1.346.336.977
Útiles y Enseres	1.210.407.758	150.013.595
Rodados	1.133.458.246	1.120.503.758
Herramientas y Equipos	637.286.426	626.798.625
Instalaciones	1.254.555.340	957.090.608
Equipos de Laboratorio	562.198.628	527.829.844
Montacargas	593.765.239	586.917.260
Equipos Auxiliares	5.973.088.096	4.984.067.231
Sistema Informáticos	215.810.516	208.540.512
Elementos para Proceso de Producción	253.530.112	253.530.112
Moldes	58.253.795.764	47.403.252.115
Repuestos	6.924.793.410	8.677.659.944
Pallets Abulonados	226.237.394	226.237.394
Obras en Curso	9.426.987.514	7.264.354.211
Maquinas a Activar	137.077.941	114.259.941
Depreciaciones Acumuladas	<u>(119.368.671.781)</u>	<u>(106.656.083.289)</u>
	<b>87.817.664.528</b>	<b>82.757.004.624</b>
<b>Total Activo No Corriente</b>	<u><b>87.817.664.528</b></u>	<u><b>82.757.004.624</b></u>
<b>TOTAL ACTIVO</b>	<u><b>234.142.724.461</b></u>	<u><b>266.648.905.684</b></u>

**INPETA S.A.E.C.A.**  
  
 Ing. Felipe C. Resck B.  
 VICE-PRESIDENTE EJECUTIVO

**INPETA S.A.E.C.A.**  
  
 Ing. Walter Baumann Bedoya  
 PRESIDENTE

**INPETA S.A.E.C.A.**  
  
 Lic. Emilio Parquet  
 SINDICO TITULAR

Lic. DERLIS ACÜERO  
 RUC N° 559.249-6  
 Pat. Mun. N° 16.640





**BALANCE GENERAL**  
**AL 30 DE SETIEMBRE DE 2013 Y 2012**  
 (Expresado en guaraníes)

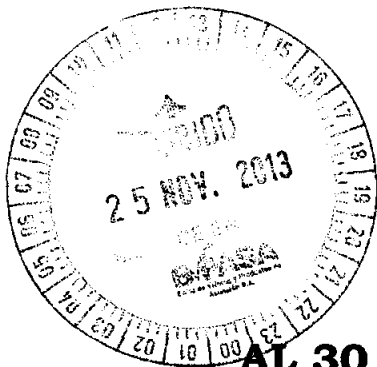
<b>PASIVO</b>	<b>2013</b>	<b>2012</b>
<b>PASIVO CORRIENTE</b>		
<b>OBLIGACIONES FINANCIERAS</b>		
Préstamos Bancarios - Nota 5	15.534.416.000	47.774.031.075
Intereses a Pagar a Bancos - Nota 5	2.346.249.505	838.772.688
	<b>17.880.665.505</b>	<b>48.612.803.763</b>
<b>OBLIGACIONES COMERCIALES</b>		
Proveedores	38.122.446.499	49.263.737.993
Otras Obligaciones	2.198.020.045	15.253.247.266
	<b>40.320.466.544</b>	<b>64.516.985.259</b>
<b>OBLIGAC. SOCIALES Y FISCALES</b>		
Aportes y Retenciones a Pagar	167.131.130	158.687.897
Dirección General Grandes Contribuyentes	162.312.757	701.820.427
Agualdgos y Bonificaciones a Pagar	617.161.205	583.643.540
	<b>946.605.092</b>	<b>1.444.151.864</b>
<b>PROVISIONES</b>		
Provisiones Varias	1.499.289.079	472.967.602
	<b>1.499.289.079</b>	<b>472.967.602</b>
<b>INGRESOS DIFERIDOS</b>		
Reclamos Pacific Co.	0	19.631.037
	<b>0</b>	<b>19.631.037</b>
<b>Total Pasivo Corriente</b>	<b>60.647.026.220</b>	<b>115.066.539.525</b>
<b>PASIVO NO CORRIENTE</b>		
	58.880.403.593	1.766.622.627
<b>OBLIGACIONES FINANCIERAS</b>		
Préstamos Bancarios - Nota 5	28.464.006.700	16.830.394.026
Intereses a Pagar a Bancos - Nota 5	2.351.915.512	1.149.765.585
	<b>30.815.922.212</b>	<b>17.980.159.611</b>
<b>Total Pasivo No Corriente</b>	<b>30.815.922.212</b>	<b>17.980.159.611</b>
<b>TOTAL PASIVO</b>	<b>91.462.948.432</b>	<b>133.046.699.136</b>

**INPET S.A.E.C.A.**  
 Ing. Felipe C. Resck B. VICE-PRESIDENTE EJECUTIVO  
**INPET S.A.E.C.A.**  
 Ing. Walter Roumann Reder PRESIDENTE

**INPET S.A.E.C.A.**  
 Lic. Emilio Parquet SINDICO UTI  
 Lic. DERLIS AGÜERO RUC N° 559.249-6 Pat. Mun. N° 16.640

Ruta Transchaco, Km. 15  
 Mariano Roque Alonso, Paraguay  
 Teléfonos: (595-21) 752 820/21  
 Fax: (595-21) 750 325  
 inpet@inpet.com.py  
 www.inpet.com.py





**BALANCE GENERAL**  
**AL 30 DE SETIEMBRE DE 2013 Y 2012**  
 (Expresado en guaraníes)

<b>PATRIMONIO NETO</b>	<b>2013</b>	<b>2012</b>
<b>CAPITAL SOCIAL</b>		
Capital Integrado	70.000.000.000	70.000.000.000
Primas de Emisión	600.000.000	600.000.000
	<b>70.600.000.000</b>	<b>70.600.000.000</b>
<b>RESERVAS</b>		
Reserva Legal	9.020.611.000	8.751.071.421
Reserva Facultativa	39.914.737.587	35.373.904.730
Reserva de Revalúo	18.584.661.993	15.340.493.078
	<b>67.520.010.580</b>	<b>59.465.469.229</b>
<b>RESULTADOS</b>		
Del Ejercicio	4.559.765.449	3.536.737.319
	<b>4.559.765.449</b>	<b>3.536.737.319</b>
<b>TOTAL PATRIMONIO NETO</b>	<b>142.679.776.029</b>	<b>133.602.206.548</b>
<b>TOTAL PASIVO Y PATRIMONIO NETO</b>	<b>234.142.724.461</b>	<b>266.648.905.684</b>

Las Notas que se adjuntan forman parte integrante de estos Estados Contables

**INPET S.A.E.C.A.**

Ing. Felipe C. Resck B.  
 VICE-PRESIDENTE EJECUTIVO

**INPET S.A.E.C.A.**


Ing. Walter Baumann Bedoya  
 PRESIDENTE

**INPET S.A.E.C.A.**

Lic. Emilio Pagan  
 SINDICO TITULAR

Lic. DERLIS AGÜERO  
 RUC N° 559.249-6  
 Pat. Mún. N° 16.640





**ESTADO DE RESULTADOS**  
**POR EL PERIODO COMPRENDIDO ENTRE**  
**EL 1° DE ENERO Y EL 30 DE SETIEMBRE DE 2013 Y 2012**  
 (Expresado en guaraníes)

	<u>2013</u>	<u>2012</u>
<b>VENTAS</b>		
Ventas de Mercaderías Locales	74.479.408.647	77.899.019.895
Ventas de Mercaderías Exportación	100.409.403.676	117.920.014.456
	<u>174.888.812.323</u>	<u>195.819.034.351</u>
Menos		
<b>COSTOS DE VENTAS</b>		
Costo de Mercaderías Vendidas Locales	(63.080.078.685)	(69.726.899.169)
Costo de Mercaderías Vendidas Exportación	(89.623.101.720)	(108.654.601.915)
	<u>(152.703.180.405)</u>	<u>(178.381.501.084)</u>
<b>RESULTADO BRUTO</b>	<u>22.185.631.918</u>	<u>17.437.533.267</u>
Menos		
<b>GASTOS OPERATIVOS</b>		
Gastos Gerencia General	(1.939.418.891)	(830.536.852)
Gastos Administrativos	(12.783.706.752)	(9.880.996.249)
Gastos Financieros	(2.690.175.664)	(3.832.642.368)
	<u>(17.413.301.307)</u>	<u>(14.544.175.469)</u>
<b>RESULTADO OPERATIVO</b>	<u>4.772.330.611</u>	<u>2.893.357.798</u>
Más (Menos)		
<b>INGRESOS (EGRESOS)</b>		
<b>NO OPERATIVOS</b>		
Intereses Cobrados	113.152.242	24.425.303
Ingresos Varios	442.304.340	1.176.938.485
Diferencia de Cambio	(231.597.554)	7.417.385
Pérdida por Venta de Bienes de Uso	(3.118.289)	0
Ajustes	0	4.269.630
	<u>320.740.739</u>	<u>1.213.050.803</u>
<b>RESULTADO ANTES DE IMPUESTO</b>	<u>5.093.071.350</u>	<u>4.106.408.601</u>
Impuesto a la Renta	(533.305.901)	(569.671.282)
<b>RESULTADO DEL EJERCICIO</b>	<u>4.559.765.449</u>	<u>3.536.737.319</u>

Las Notas que se adjuntan forman parte integrante de estos Estados Contables

**INPET S.A.E.C.A.**

**INPET S.A.E.C.A.**

**INPET S.A.E.C.A.**

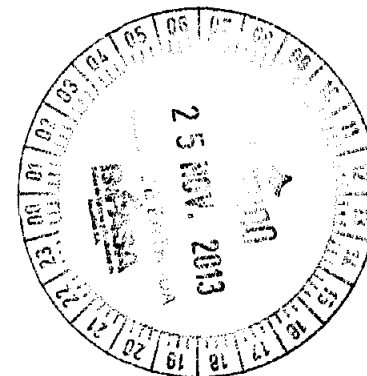
Ing. Felipe C. Resck B.  
VICE-PRESIDENTE EJECUTIVO

Ing. Walter Baumann Bedoya  
PRESIDENTE

Lic. Emilio Parquet  
SINDICO TITULAR

Lic. DERLIS AGÜERO  
RUC N° 559.249-6  
Pat. Mun. N° 16.640





**ESTADO DE VARIACIÓN DEL PATRIMONIO NETO  
AL 30 DE SETIEMBRE DE 2013 Y 2012  
(Expresado en guaraníes)**

Concepto	CAPITAL		RESERVAS			RESULTADOS		TOTAL
	Social	Primas de Emisión	Legal	Facultativa	de Revalúo	Acumulado	Del Ejercicio	
Saldo al 31 de diciembre de 2012	70.000.000.000	600.000.000	8.751.071.421	35.373.904.730	15.340.493.078	0	3.536.737.319	133.602.206.548
Transferencia utilidades de 2012 a Resultados Acumulados	--	--	--	--	--	5.045.369.841	(5.045.369.841)	0
Bonificación Directorio	--	--	--	--	--	(504.536.984)	--	(504.536.984)
Transferencia a Reserva	--	--	--	4.540.832.857	--	(4.540.832.857)	--	0
Reserva del Ejercicio	--	--	239.987.655	--	--	--	--	239.987.655
Revalúo del Ejercicio	--	--	--	--	1.362.803.874	--	--	1.362.803.874
Resultado del ejercicio	--	--	--	--	--	--	4.559.765.449	4.559.765.449
Saldo al 30 de setiembre de 2013	70.000.000.000	600.000.000	8.751.071.421	35.373.904.730	15.340.493.078	0	4.559.765.449	133.602.206.548
Saldo al 30 de setiembre de 2012	70.000.000.000	600.000.000	8.751.071.421	35.373.904.730	15.340.493.078	0	3.536.737.319	133.602.206.548

Las Notas que se adjuntan forman parte integrante de estos estados contables

**INPET S.A.E.C.A.**

**Ing. Felipe C. Resck B.**  
VICE-PRESIDENTE EJECUTIVO

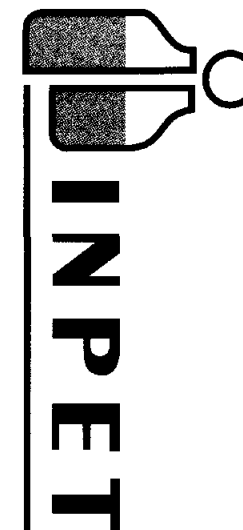
**INPET S.A.E.C.A.**

**Ing. Walter Baumann Bedoya**  
PRESIDENTE



**INPET S.A.E.C.A.**

**Lic. Emilio Farquet**  
SINDICO TITULAR

**Lic. DÉR LIS AGÜERO**  
RUC N° 559.249-6  
Pat. Mun. N° 16.640



Ruta Transchaco, Km. 15  
Mariano Roque Alonso, Paraguay  
Teléfonos: (595-21) 752 820/21  
Fax: (595-21) 750 325  
inpet@inpet.com.py  
www.inpet.com.py



# INPET

## ESTADO DE FLUJOS DE EFECTIVO POR EL PERIODO COMPRENDIDO ENTRE EL 1º DE ENERO Y EL 30 DE SETIEMBRE DE 2013 Y 2012 (Expresado en Guaraníes)

	2013	2012
<b>Conciliación del Resultado Neto con el Efectivo y equivalente de efectivo proveniente de las actividades de operación.</b>		
Utilidad del Ejercicio	4.559.765.449	3.536.737.319
Más: Ajustes a la utilidad del ejercicio		
Depreciaciones Bienes de Uso	8.488.386.353	10.918.846.793
Reserva Legal	239.987.655	235.993.857
Previsión para Cuentas Incobrables	0	(14.287.500)
Previsión para Preaviso e Indemnización	0	(65.453.510)
<b>Resultado neto antes de cambios en el Capital Operativo</b>	<b>13.288.139.457</b>	<b>14.611.836.959</b>
<b>Cargos y abonos por cambios en el activo y pasivo</b>		
Disminución (Aumento) Neto de Créditos	11.730.226.382	8.911.958.550
Disminución (Aumento) Neto de Bienes de Cambios	(10.583.225.802)	(23.717.214.329)
Disminución (Aumento) Neto de Gastos Pagados por Anticipado	(1.831.445.496)	(884.379.934)
Aumento (Disminución) Neto de Obligaciones Comerciales	3.473.193.853	14.446.864.026
Aumento (Disminución) Neto de Obligaciones Sociales y Fiscales	582.687.198	983.364.454
Aumento (Disminución) de Provisiones	972.273.815	91.839.638
Aumento (Disminución) de Ingresos Diferidos	0	19.631.037
<b>Aumento (Disminución) del efectivo y equivalente de efectivo proveniente de la actividad de operación</b>	<b>4.343.709.950</b>	<b>(147.936.558)</b>
<b>Actividades de Inversión</b>		
Inversiones temporales	0	(9.077.674.000)
Adquisición y/o Construcción de Bienes de Uso	(9.788.891.268)	(3.083.616.312)
<b>Aumento (Disminución) del efectivo y equivalente de efectivo proveniente de la actividad de Inversión</b>	<b>(9.788.891.268)</b>	<b>(12.161.290.312)</b>
<b>Actividades de Financiamiento</b>		
Aumento (Disminución) Neto de Obligaciones Financieras	(11.535.108.266)	(8.330.043.355)
Distribución de Utilidades y Bonificación Directorio	(504.536.984)	(6.028.577.858)
<b>Aumento (Disminución) del efectivo y equivalente de efectivo proveniente de la actividad de Financiamiento</b>	<b>(12.039.645.250)</b>	<b>(14.358.621.213)</b>
<b>Aumento neto de efectivo y equivalente de efectivo</b>	<b>(4.196.687.111)</b>	<b>(12.056.011.124)</b>
<b>Saldo efectivo y equivalente de efectivo al inicio</b>	<b>18.222.889.835</b>	<b>24.600.059.651</b>
<b>Saldo efectivo y equivalente de efectivo al finalizar el ejercicio</b>	<b>14.026.202.724</b>	<b>2.544.048.527</b>

Las notas y anexos que se acompañan forman parte de los estados contables.

INPET S.A.E.C.A.

INPET S.A.E.C.A.

INPET S.A.E.C.A.


Lic. DEREIS AGÜERO  
RUC N° 559.249-6  
Pat. Mun. N° 16.640

Ing. Felipe C. Resck  
VICE-PRESIDENTE EJECUTIVO



Ruta Transchaco, Km. 15  
Mariano Roque Alonso, Paraguay  
Teléfonos: (595-21) 752 820/21  
Fax: (595-21) 750 325  
inpet@inpet.com.py  
www.inpet.com.py





## NOTAS A LOS ESTADOS CONTABLES AL 30 DE SETIEMBRE DE 2013 Y 2012

### 1. El Ente.

**Industrias Pet S.A. (INPET)** fue constituida el 17 de setiembre de 1992, mediante Escritura Pública N° 512, en los folios N° 1563 y siguientes del protocolo de Contratos Comerciales Sección A. Sus Estatutos Sociales fueron aprobados y su Personería Jurídica reconocida por Decreto del Poder Ejecutivo N° 15.910 del 24 de diciembre de 1992. La Sociedad fue inscripta en el Registro Público de Comercio, ordenada por el Juez de Primera Instancia en lo Civil y Comercial de Feria, Dr. Raúl Gómez Frutos, según providencia de fecha 18 de enero de 1993, anotado bajo el N° 31 Serie B, folios 190 y siguientes, Sección Contratos en fecha 20 de enero de 1993.

Sus Estatutos Sociales fueron modificados primeramente mediante Escritura Pública N° 374, folio 1158 del protocolo de Contratos Comerciales Sección A de fecha 9 de junio de 1995, a efectos de aumentar el capital social de la firma a Gs. 10.000.000.000 (guaraníes diez mil millones). La modificación de los Estatutos fue inscripta en la Dirección General de los Registros Públicos – Registro Público de Comercio, ordenada por el Juez de Primera Instancia en lo Civil y Comercial del 10° Turno, Dr. Raúl Fernando Barriocanal, según providencia de fecha 26 de julio de 1995, anotado bajo el N° 530 Serie A, folios 5105 y siguientes, Sección Contratos en fecha 1° de agosto de 1995.

Una nueva modificación de los Estatutos Sociales fue realizada mediante Escritura Pública N° 42, folio 108 y siguientes del protocolo de Contratos Comerciales Sección A de fecha 29 de febrero de 2000, a efectos de aumentar el capital social de la firma a Gs. 30.000.000.000 (guaraníes treinta mil millones). La modificación de los Estatutos Sociales fue inscripta en el Registro Público de Comercio, ordenada por el Juez de Primera Instancia en lo Civil y Comercial del 4° Turno, Dra. María J. de Schubens, según providencia de fecha 10 de abril de 2000, anotado bajo el N° 400 Serie A, folios 3030 y siguientes, Sección Contratos en fecha 10 de abril de 2000.

INPET S.A.E.C.A.

INPET S.A.E.C.A.

INPET S.A.E.C.A.

Lic. DERLIS AGÜERO  
RUC N° 559.249-6  
Pat. Mun. N° 16.640

Ing. Felipe C. Resck B.  
VICE-PRESIDENTE EJECUTIVO

Ing. Walter Baumann Bedoya  
PRESIDENTE

Lic. Emilio Parquet  
SINDICO TITULAR

8



Ruta Transchaco, Km. 15  
Mariano Roque Alonso, Paraguay  
Teléfonos: (595-21) 752 820/21  
Fax: (595-21) 750 325  
inpet@inpet.com.py  
www.inpet.com.py



Otra modificación de sus Estatutos Sociales fue realizado a través de la Escritura Pública N° 489, folio 1458 y siguientes del protocolo Comercial A de fecha 16 de octubre de 2002 a efectos de transformar de Sociedad Anónima a Sociedad Anónima Emisora de Capital Abierto, adecuar los Estatutos Sociales de conformidad a las disposiciones previstas en la Ley N° 1284/98 para las sociedades emisoras de capital abierto y aumentar el capital social a Gs. 45.000.000.000 (guaraníes cuarenta y cinco mil millones). Esta modificación fue inscrita en la Dirección General de los Registros Públicos – Registro Público de Comercio bajo el N° 924, Serie B, folios 7336 y siguientes de la Sección Contratos, ordenado por el Juez de Primera Instancia en lo Civil y Comercial del Tercer Turno, Dr. Miguel Ángel Rodas, en fecha 12 de diciembre de 2002. A partir de esta modificación, Industrias Pet Sociedad Anónima cambia su denominación por la de INDUSTRIAS PET SOCIEDAD ANÓNIMA EMISORA DE CAPITAL ABIERTO ó INPET S.A.E.C.A.

La última modificación de los Estatutos Sociales fue realizada a través de la Escritura Pública N° 298, folio 1316 y siguientes del protocolo Comercial B de fecha 20 de noviembre de 2009 a efectos de aumentar el capital social a Gs. 70.000.000.000 (guaraníes setenta mil millones). Esta modificación fue inscrita en la Dirección General de los Registros Públicos – Registro Público de Comercio bajo el N° 26, Serie D, folios 262 y siguientes de la Sección Contratos, en fecha 12 de enero de 2010.

La Sociedad tiene por objeto principal de sus actividades dedicarse por si misma, por mandato o asociada a terceros, dentro o fuera del país, a la fabricación de envases plásticos, así como a la comercialización de productos manufacturados, a la compraventa, permuta, fraccionamiento, explotación, colonización, arrendamiento, cesión, administración y disposición a cualquier título legal de toda clase de bienes inmuebles urbanos o rurales, al proyecto, dirección, construcción y comercialización de edificios, obras viales, sanitarias, portuarias, fabriles, hidráulicas o industriales, importación y exportación de bienes y productos. Así mismo, será objeto de la sociedad realizar cualesquiera actividades de lícito comercio, conexas o diferentes a las ya mencionadas. Para el cumplimiento de su objeto podrá asimismo comprar, vender, permutar y negociar de cualquier modo lícito toda clase de títulos valores públicos o privados, emitir bonos, obligaciones y otros títulos valores de renta fija o variable, negociarlos a través de la Bolsa de Valores y Productos de Asunción S.A. o de otras entidades habilitadas para el efecto, operar en el mercado de valores en todos los casos previa autorización que debe conceder la Comisión Nacional de Valores y otros órganos competentes y en un todo de conformidad con las disposiciones legales pertinentes.

INPET S.A.E.C.A.

INPET S.A.E.C.A.

INPET S.A.E.C.A.

Lic. DERMIS AGÜERO  
RUC N° 555.249-6  
Pat. Mun. N° 16.640



La Sociedad tiene constituido su domicilio legal en la ciudad de Mariano Roque Alonso, República del Paraguay, pudiendo establecer sucursales, agencias, oficinas y representaciones en la misma ciudad o en otras ciudades o localidades en el país y en el extranjero, previa autorización de la Comisión Nacional de Valores u otra autoridad competente. La duración de la Sociedad se fija en noventa y nueve años desde la fecha de su inscripción en el Registro Público de Comercio. Este plazo podrá ser prorrogado o disminuido por determinación de la Asamblea de Accionistas, previa conformidad de la Comisión Nacional de Valores.

Por Resolución Nº 668/02 de fecha 27 de diciembre de 2002 de la Comisión Nacional de Valores se resuelve **CALIFICAR a INDUSTRIAS PET SOCIEDAD ANÓNIMA (INPET S.A.)** como emisora de capital abierto y, en consecuencia, autorizarla para operar en el mercado de valores e **INSCRIBIRLA** en los Registros que al efecto lleva esta Comisión, que llevará la nomenclatura **SECA** seguida de la numeración **075**. Igualmente, por Resolución Nº 420/02 de fecha 27 de diciembre de 2002, el Directorio de la Bolsa de Valores y Productos de Asunción Sociedad Anónima resuelve **REGISTRAR A INDUSTRIAS PET SOCIEDAD ANÓNIMA (INPET S.A.)** como **EMISORA DE CAPITAL ABIERTO**, en consecuencia, **INSCRIBIRLA** en los registros de la Bolsa de Valores y Productos de Asunción S.A. llevando la nomenclatura **S.A.E.C.A.** seguida de la numeración **079**.

## 2. Principales políticas y procedimientos contables.

### a) Moneda de Cuenta.

Los presentes estados contables han sido preparados en base a la moneda oficial de la República del Paraguay, el Guaraní.

### b) Efectos de la Inflación.

Los presentes estados contables han sido preparados sobre la base de cifras históricas, sin considerar el efecto que, las variaciones en el poder adquisitivo de la moneda local, pueda tener en los rubros no monetarios que componen dichos estados, debido a que la corrección monetaria no constituye un principio de contabilidad de aceptación generalizada en el Paraguay, excepto los rubros en moneda extranjera que son ajustados al tipo de cambio de cierre como se explica en la nota 2.c) y los activos fijos que son revaluados de acuerdo a lo indicado en la nota 2.e).

INPETS A.E.C.A.


INPET S.A.E.C.A.

INPET S.A.E.C.A.

Lic. DERLIS AGÜERO  
RUC Nº 559.249-6  
Pat. Mun. Nº 16.640

Ing. Felipe C. Resck B  
VICE-PRESIDENTE EJECUTIVO

Ruta Transchaco, Km. 15  
Mariano Roque Alonso, Paraguay  
Teléfonos: (595-21) 752 820/21  
Fax: (595-21) 750 325  
inpet@inpet.com.py  
www.inpet.com.py



# INPET

**c) Valuación de rubros en moneda extranjera.**

Los activos y pasivos en monedas extranjeras han sido valuados al tipo de cambio comprador y vendedor respectivamente, vigente en el mercado libre fluctuante al cierre. Dichas cotizaciones eran:

	Setiembre 2013		Setiembre 2012	
	ACTIVOS	PASIVOS	ACTIVOS	PASIVOS
1 Dólar Americano	4.439,00	4.450,00	4.462,00	4.481,00

**d) Valuación de Materias Primas y Productos Terminados.**

Las materias primas son contabilizadas al inicio a su costo de adquisición más los gastos que demandan hasta su puesta en depósito. La existencia final es valuada a costo promedio.

Para el caso de productos terminados, los mismos son valuados de acuerdo a los costos de materias primas empleadas más todos los gastos necesarios para la producción de ellos.

**e) Valuación de Bienes de Uso.**

Los bienes de uso adquiridos por la empresa se encuentran valuados al costo de adquisición, más todos los gastos efectuados y que fueron necesarios para su incorporación al patrimonio del ente y puesta en funcionamiento. En el presente ejercicio fueron revaluados conforme a los índices emitidos por la Sub Secretaría de Estado de Tributación, de acuerdo a la Ley Nº 125/91.

Las depreciaciones de los bienes que componen el rubro han sido computadas mediante cargos periódicos a resultados en función a la vida útil estimada de los mismos. Los cálculos han sido efectuados aplicando el sistema de línea recta o cuota constante. El valor residual de los bienes de uso tomados en su conjunto no supera a su valor recuperable.

INPET S.A.E.C.A.

INPET S.A.E.C.A.

INPET S.A.E.C.A.

Lic. DERLAS AGÜERO  
RUC Nº 559.249-6  
Pat. Mun. Nº 16.640

Ing. Felipe C. Resck B.  
VICE-PRESIDENTE EJECUTIVO

Ing. Walter Baumann Bedoya  
PRESIDENTE

Lic. Emilio Parquet  
SINDICO TITULAR

11



Ruta Transchaco, Km. 15  
Mariano Roque Alonso, Paraguay  
Teléfonos: (595-21) 752 820/21  
Fax: (595-21) 750 325  
inpet@inpet.com.py  
www.inpet.com.py



### Reconocimiento de los Ingresos y Gastos.

Los ingresos y egresos son reconocidos contablemente en el momento de su devengamiento sin tener en cuenta que los mismos hayan sido cobrados o pagados.

### 3. Bancos Moneda Nacional.

La composición del rubro al 30 de setiembre de 2013 y 2012 era, en guaraníes:

Banco	2013	2012
Citibank N.A.	50.944.396	42.070.550
Itaú Paraguay S.A.	1.695.044.454	165.873.072
HSBC Bank Paraguay S.A.	22.361.426	30.831.264
Banco Regional S.A.E.C.A.	1.485.697.552	52.900.906
Banco Continental S.A.E.C.A.	41.446.553	76.756.298
<b>TOTAL</b>	<b>3.295.494.381</b>	<b>368.432.090</b>

### 4. Bancos Moneda Extranjera.

La composición del rubro al 30 de setiembre de 2013 y 2012 era la siguiente:

CUENTAS	2013		2012	
	US\$	Gs.	US\$	Gs.
Citibank Cta. Cte.	418.527,72	1.857.844.549	193.865,28	865.026.879
BBVA Banco	21.217,38	94.183.950	21.217,36	94.671.860
HSBC Bank	46.013,85	204.255.480	74.135,17	330.791.129
Itaú Paraguay S.A.	619.810,99	2.751.340.985	128.814,56	574.770.562
Banco Regional S.A.	109.021,25	483.945.329	346.642,57	1.546.719.147
Banco Itaú Europa	0	0	159.979,66	713.829.248
Banco Continental S.A.	11.557,06	51.301.789	41.374,15	184.611.457
Citibank Caja de Ahorro	1.099.987,90	4.882.846.288	1.100.000,00	4.908.200.000
<b>TOTAL</b>	<b>2.326.136,15</b>	<b>10.325.718.370</b>	<b>2.066.028,75</b>	<b>9.218.620.282</b>

INPETA S.A.E.C.A.

INPETA S.A.E.C.A.

INPET S.A.E.C.A.

Ing. Felipe C. Bascok B.  
VICE-PRESIDENTE EJECUTIVO

Ing. Walter Baumann Bedoya  
PRESIDENTE

Lic. Emilio Parquet  
SINDICO TITULAR

Lic. DERLIS AGÜERO  
RUE N° 559.249-6  
Par. Mun. N° 16.640





**5. Préstamos Bancarios e Intereses a Pagar a Bancos.**

Las deudas financieras al 30 de setiembre de 2013 corresponden a préstamos obtenidos de los Bancos Citibank e Itaú Paraguay por un capital total de US\$ 9.887.286,00 e intereses por US\$ 1.055.768,28. Se expone el detalle a corto y largo plazo:

Banco	Corto Plazo	Largo Plazo
<b>PRÉSTAMOS BANCARIOS</b>		
Citibank – US\$ 2.001.996,00 y 2.574.174,00	8.908.882.200	11.455.074.300
Itaú _ US\$ 1.488.884,00 y 3.822.232,00	6.625.533.800	17.008.932.400
<b>Total Préstamos</b>	<b>15.534.416.000</b>	<b>28.464.006.700</b>
<b>INTERESES A PAGAR</b>		
Citibank – US\$ 212.698,02 y 117.285,03	946.506.322	521.918.383
Itaú _ US\$ 314.549,03 y 411.236,20	1.399.743.183	1.829.997.129
<b>Total Intereses a Pagar</b>	<b>2.346.249.505</b>	<b>2.351.915.512</b>

**INPETS A.E.C.A.**  
  
 Ing. Felipe C. Resck B.  
 VICE-PRESIDENTE EJECUTIVO

**INPETS A.E.C.A.**  
  
 Ing. Walter Baumann Bedoya  
 PRESIDENTE

**INPET S.A.E.C.A.**  
  
 Lic. Emilio Parquet  
 SINDICO TITULAR  
  
**Lic. BERLIS AGÜERO**  
 RUC N° 559.249-6  
 Pat. Mún. N° 16.640



## TRANSCRIPCIÓN

### ACTA N° 210- Reunión del Directorio de INPET S.A.E.C.A.

En la Planta Industrial de INPET, siendo las 13:00 horas del día 23 de Octubre de 2013, se reúnen los señores Directores Titulares: Ing. Walter Baumann, Ing. Felipe Resck, Sr. Gerardo Laguardia, Sr. Kart Reimert y el Sr. Edgardo Aranda y el Sindico Titular Lic. Emilio Parquet, para tratar el siguiente:

### ORDEN DEL DIA

- Aprobación del Balance de la firma al 30 de Setiembre de 2013

Abre la sesión el Sr. Presidente, quien, previa lectura del Orden del Día y del Acta anterior, solicita aprobación de la misma, a lo que se procede inmediatamente firmando el Acta todos los presentes.

Acto seguido el Vice-Presidente Ejecutivo, presenta el Balance cerrado al 30 de Setiembre de 2013, correspondiente al tercer trimestre del ejercicio en curso.

Luego de un pormenorizado análisis de los estados contables, por unanimidad el Directorio resuelve aprobar los mismos sin objeciones.

**Felipe C. Resck B.**  
Vice-Presidente Ejecutivo

**Walter Baumann**  
Presidente




## INFORME DEL SÍNDICO

**Señores**  
**Accionistas de la Firma**  
**Industrias Pet Sociedad Anónima Emisora de Capital Abierto- INPET S.A.E.C.A.**  
**Presente**

En mi carácter de Síndico Titular de **Industrias Pet Sociedad Anónima Emisora de Capital Abierto- INPET S.A.E.C.A.** informo a Uds. que, de acuerdo con las disposiciones emanadas del Código Civil y de los Estatutos Sociales, el Directorio ha presentado para mi dictamen el Balance General; el Cuadro de Resultados y demás anexos de acuerdo a la Resolución No. 5/92 de la Comisión Nacional de Valores, correspondientes al tercer trimestre del ejercicio de 2013.

En mi opinión los Estados Contables que son presentados se ajustan a la realidad de la situación económica y financiera de la sociedad.

Asunción, 20 de noviembre de 2013

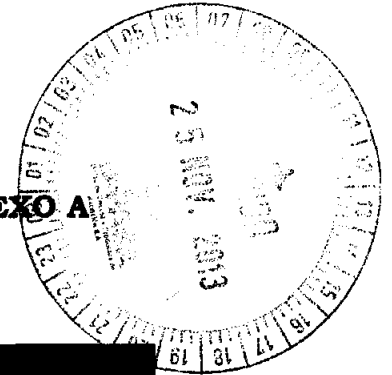


**Lic. Emilio Parquet**  
Síndico Titular





ANEXO A



**BALANCE GENERAL  
AL 30 DE SETIEMBRE DE 2013  
(Expresado en guaraníes)**

**BIENES DE USO**

	VALORES DE ORIGEN				AMORTIZACIONES							
Edificios	27.469.239.294	-	-	368.765.491	27.838.004.785	(9.419.489.990)	4	(1.030.551.903)	-	-	(10.450.041.893)	17.387.962.892
Rodados	1.130.191.899	-	-	3.266.347	1.133.458.246	(950.018.751)	4	(45.808.207)	-	-	(995.826.958)	137.631.288
Equipos Auxiliares	5.934.408.188	9.675.000	-	29.004.908	5.973.088.096	(4.322.794.632)	20	(409.898.262)	-	-	(4.732.692.894)	1.240.395.202
Equipos Informáticos	1.417.674.580	52.277.383	-	15.144.357	1.485.096.320	(1.082.530.004)	25	(104.013.118)	-	-	(1.186.543.122)	298.553.198
Equipos de Laboratorio	538.384.239	18.580.226	-	5.234.163	562.198.628	(292.508.723)	10	(24.748.650)	-	-	(317.257.373)	244.941.255
Herramientas	633.484.230	2.746.364	-	1.055.832	637.286.426	(569.776.153)	20	(26.579.873)	-	-	(596.356.026)	40.930.400
Instalaciones	991.108.921	248.161.318	-	15.285.101	1.254.595.340	(362.615.575)	4	(45.802.331)	-	-	(408.417.906)	846.137.434
Maquinarias	78.576.666.431	80.340.400	-	531.727.177	79.188.734.008	(51.481.445.496)	10	(3.529.367.896)	-	-	(55.010.813.392)	24.177.920.616
Montacargas	591.696.563	-	-	2.068.676	593.765.239	(477.695.974)	20	(28.813.869)	-	-	(506.509.843)	87.255.396
Muebles y Útiles	2.019.584.907	151.870.589	-	23.349.956	2.194.805.452	(909.603.980)	20	(128.445.046)	-	-	(1.038.049.026)	1.156.756.426
Sistemas Informáticos	208.728.646	6.945.455	-	136.415	215.810.516	(205.728.739)	25	(3.460.605)	-	-	(209.189.344)	6.621.172
Útiles y Enseres	151.281.420	1.045.128.319	-	13.998.019	1.210.407.758	(119.873.492)	10	(81.068.618)	-	-	(200.942.110)	1.009.465.648
Elementos Proceso Prod.	253.530.112	-	-	-	253.530.112	(253.530.112)	20	-	-	-	(253.530.112)	-
Moldes	49.254.656.767	8.845.303.422	-	153.835.575	58.253.795.764	(40.206.436.413)	20	(3.029.827.975)	-	-	(43.236.264.388)	15.017.531.376
Pallets Abulonados	226.237.394	-	-	-	226.237.394	(226.237.394)	20	-	-	-	(226.237.394)	-
Terrenos	9.476.771.503	-	-	199.931.857	9.676.703.360	-	-	-	-	-	-	9.676.703.360
Repuestos	9.140.625.736	2.623.086.813	(4.838.919.139)	-	6.924.793.410	-	-	-	-	-	-	6.924.793.410
Obras en Curso	7.883.292.396	1.543.695.118	-	-	9.426.987.514	-	-	-	-	-	-	9.426.987.514
Máquinas en Tránsito	137.077.941	-	-	-	137.077.941	-	-	-	-	-	-	137.077.941
<b>Totales Ejercicio Anterior</b>	<b>185.893.837.626</b>	<b>4.060.893.989</b>	<b>(926.828.822)</b>	<b>385.185.120</b>	<b>189.413.087.913</b>	<b>(95.737.236.496)</b>		<b>(10.918.846.793)</b>			<b>(106.698.083.289)</b>	<b>82.757.004.624</b>

**INPETS S.A.E.C.A.**

**INPETS A.E.C.A.**

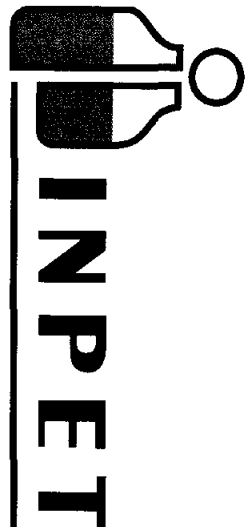
**INPET S.A.E.C.A.**

Ing. Felipe C. Resck B.  
VICE-PRESIDENTE EJECUTIVO

Ing. Walter Batmann Bodoys  
PRESIDENTE

Lic. Emilio Parquet  
SINDICO TITULAR

Lic. DERLIS AGÜERO  
RUC N° 559.240-6  
Pat. Mun. N° 16.640





**ANEXO B**

**BALANCE GENERAL  
AL 30 DE SETIEMBRE DE 2013  
(Expresado en guaraníes)**

**ACTIVOS INTANGIBLES**


Cuentas	VALORES DE ORIGEN				AMORTIZACIONES			
	Al inicio del Periodo	Adquisiciones	Transferencias	Eliminaciones	Por Depreciación	Por Transferencia	Al final del Periodo	Saldo
1- Bienes Incorporables	-	<b>NO APLICABLE</b>				-	-	-
Totales Ejercicio Anterior	-	-	-	-	-	-	-	-

**INPET S.A.E.C.A.**  
  
 Ing. Felipe C. Resck B.  
 VICE-PRESIDENTE EJECUTIVO

**INPET S.A.E.C.A.**  
  
 Ing. Walter Baumann Bedoya  
 PRESIDENTE

**INPET S.A.E.C.A.**  
  
 Lic. Emilio Parquet  
 SINDICO TITULAR

**Lic. DELIS AGÜERO**  
 RUC N° 559.249-6  
 Pat. Mun. N° 16.640



**ANEXO C**

**BALANCE GENERAL  
AL 30 DE SETIEMBRE DE 2013  
(Expresado en guaraníes)**

**INVERSIONES, ACCIONES, DEBENTURES Y OTROS TÍTULOS EMITIDOS EN SERIE  
PARTICIPACIÓN EN OTRAS SOCIEDADES**


Denominación y Características de los Valores	Clase	Costo	Valor	Valor	Valor	Valor	Valor	Valor	Valor	Valor	Valor	Valor
Inversiones Temporarias												
NO APLICABLE												
Totales Ejercicio Actual												
Totales Ejercicio Anterior												
Inversiones Permanentes												
NO APLICABLE												
Totales Ejercicio Actual												
Totales Ejercicio Anterior												

**INPETA S.A.E.C.A.**  
  
 Ing. Felipe C. Resck B.  
 VICE-PRESIDENTE EJECUTIVO

**INPET S.A.E.C.A.**  
  
 Ing. Walter Baumann Bedoya  
 PRESIDENTE

**INPET S.A.E.C.A.**  
  
 Lic. Emilio Parquet  
 SINDICO TITULAR

**Lic. DERLIS AGÜERO**  
 RUC N° 559.249-6  
 Pat. Mun. N° 16.640



**ANEXO D**

**BALANCE GENERAL  
AL 30 DE SETIEMBRE DE 2013  
(Expresado en guaraníes)**

**OTRAS INVERSIONES**

Concepto	Valor en Dólar	Valor en Guaraníes	Valor en Dólar	Valor en Guaraníes	Valor en Dólar	Valor en Guaraníes
Inversiones Corrientes	SIN MOVIMIENTO					
<b>Sub Total</b>	0	0	0	0	0	0
Inversiones No Corrientes	SIN MOVIMIENTO					
<b>Sub Total</b>	0	0	0	0	0	0
<b>Totales Ejercicio</b>	0	0	0	0	0	0

INPET S.A.E.C.A.  
  
 Ing. Felipe C. Resck B.  
 VICE-PRESIDENTE EJECUTIVO

INPET S.A.E.C.A.  
  
 Ing. Walter Baumann Bedoya  
 PRESIDENTE

INPET S.A.E.C.A.  
  
 Lic. Emilio Parquet  
 SINDICO TITULAR

Lic. DERLIS AGÜERO  
 RUC N° 559.249-6  
 Pat. Mun. N° 16.640



**ANEXO E**

**BALANCE GENERAL  
AL 30 DE SETIEMBRE DE 2013  
(Expresado en guaraníes)**

**PREVISIONES**

	Saldo Inicial	Ingresos	Egresos	Saldo al Cierre del Ejercicio	Saldo al Cierre del Ejercicio
Deducidas del Activo (*)	1.714.932.095	0	0	1.714.932.095	1.722.589.877
<b>Total</b>	<b>1.714.932.095</b>	<b>0</b>	<b>0</b>	<b>1.714.932.095</b>	<b>1.722.589.877</b>
Incluidas en el Pasivo	0	0	0	0	0
<b>Total</b>	<b>0</b>	<b>0</b>	<b>0</b>	<b>0</b>	<b>0</b>

(\*) Corresponde a provisiones para cuentas incobrables.

INPETS A.E.C.A.

INPET S.A.E.C.A.

INPET S.A.E.C.A.

Ing. Felipe C. Resak B.  
VICE-PRESIDENTE EJECUTIVO

Ing. Walter Baumann Bedoya  
PRESIDENTE

Lic. Emilio Parquet  
SINDICO TITULAR

Lic. BERLIS AGÜERO  
RUC N° 559.249-6  
Pat. Mun. N° 16.640



**ANEXO F**

**BALANCE GENERAL  
AL 30 DE SETIEMBRE DE 2013  
(Expresado en guaraníes)**

**COSTO DE MERCADERÍAS O PRODUCTOS VENDIDOS  
O SERVICIOS PRESTADOS**



<b>I. COSTO DE MERCADERÍAS O PRODUCTOS VENDIDOS</b>				
Existencias al comienzo del periodo				
Mercaderías	1.332.510.118		700.933.266	
Productos Terminados	14.095.628.944		25.214.503.942	
Productos en Proceso	-		-	
Materia Prima y Materiales	21.157.103.718		16.752.348.225	
Otros	592.314.827		3.743.475.689	
Compras y Costos de Producción del Ejercicio				
a) Compras	163.286.406.207		202.098.715.413	
b) Costos de Producción		152.703.180.405		178.381.501.084
Diferencia de Inventario	-		-	
Resultado por Tenencia	-		-	
Existencias al cierre del periodo				
Mercaderías	327.420.877		666.399.161	
Productos Terminados	19.126.784.574		21.704.686.940	
Productos en Proceso	-		-	
Materia Prima y Materiales	24.770.742.158		47.312.192.884	
Otros	3.535.835.800		445.196.466	
<b>II. COSTOS DE SERVICIOS PRESTADOS SEGÚN ANEXO H</b>				
<b>COSTO DE MERCADERÍAS O PRODUCTOS VENDIDOS Y SERVICIOS PRESTADOS</b>		<b>152.703.180.405</b>		<b>178.381.501.084</b>

**INPET S.A.E.C.A.**  
  
**Ing. Felipe C. Resck B.**  
 VICE-PRESIDENTE EJECUTIVO

**INPET S.A.E.C.A.**  
  
**Ing. Walter Baumann Bedoya**  
 PRESIDENTE

**INPET S.A.E.C.A.**  
  
**Lic. Emilio Parquet**  
 SINDICO TITULAR

**Lic. DERLIS AGÜERO**  
 RUC Nº 559.249-6  
 Pat. Mun. Nº 16.640



**INPET**

**ANEXO G**

**BALANCE GENERAL  
AL 30 DE SETIEMBRE DE 2013  
(Expresado en guaraníes)**

**ACTIVOS Y PASIVOS EN MONEDA EXTRANJERA**

	Moneda Extranjera			Moneda Local	
<b>ACTIVO</b>					
<b>Activos Corrientes</b>					
Caja Moneda Extranjera	US\$ Americano	17.207,32	4.439,00	76.383.293	71.305.482
Caja Administración	US\$ Americano	60.060,00	4.439,00	266.606.340	267.720.000
Recaudaciones a Depositar	US\$ Americano	-	4.439,00	-	604.625.184
Citibank Cta. Cte.	US\$ Americano	418.527,72	4.439,00	1.857.844.549	865.026.879
Banco Itaú US\$	US\$ Americano	619.810,99	4.439,00	2.751.340.985	574.770.562
BBVA Banco	US\$ Americano	21.217,38	4.439,00	94.183.950	94.671.860
Banco Itaú Europa	US\$ Americano	-	4.439,00	-	713.829.248
HSBC Bank Paraguay	US\$ Americano	46.013,85	4.439,00	204.255.480	330.791.129
Itaú Internacional CDA	US\$ Americano	-	4.439,00	-	696.072.000
Banco Regional S.A.	US\$ Americano	109.021,25	4.439,00	483.945.329	1.546.719.147
Banco Continental S.A.	US\$ Americano	11.557,06	4.439,00	51.301.789	184.611.457
Citibank Caja de Ahorro	US\$ Americano	1.099.987,90	4.439,00	4.882.846.288	4.908.200.000
Cientes Locales	US\$ Americano	859.350,98	4.439,00	3.814.659.000	8.970.854.119
Cientes del Exterior	US\$ Americano	8.237.353,88	4.439,00	36.565.613.873	42.104.211.670
Deudores Varios Argentina	US\$ Americano	532.104,68	4.439,00	2.362.012.675	1.556.178.810
Adelanto a Proveedores	US\$ Americano	1.572.008,35	4.439,00	6.978.145.066	7.028.304.308
Fondos a Rendir	US\$ Americano	2.035.000,00	4.439,00	9.033.365.000	9.080.170.000
Intereses a Devengar - Bancos	US\$ Americano	349.834,71	4.439,00	1.552.916.278	1.907.847.013
<b>Sub Totales</b>		<b>15.989.056,07</b>	<b>4.439,00</b>	<b>70.975.419.895</b>	<b>81.505.908.868</b>
<b>Activos No Corrientes</b>		-	-	-	-
<b>Sub Totales</b>		-	-	-	-
<b>PASIVO</b>					
<b>Pasivos Corrientes</b>					
Proveedores Locales	US\$ Americano	4.420,00	4.450,00	19.669.000	23.962.148
Proveedores del Exterior	US\$ Americano	8.486.168,47	4.450,00	37.763.449.691	44.184.826.160
Acreedores Varios	US\$ Americano	160.705,05	4.450,00	715.137.472	997.100.021
Gastos Fact. A Pagar Exportación	US\$ Americano	96.943,24	4.450,00	431.397.418	254.254.897
Préstamos Bancarios Capital	US\$ Americano	3.490.880,00	4.450,00	15.534.416.000	45.274.031.075
Préstamos Bancarios Intereses	US\$ Americano	527.247,08	4.450,00	2.346.249.505	777.128.852
Anticipo de Clientes	US\$ Americano	-	4.450,00	-	10.536.992.369
Reclamos Pacific	US\$ Americano	-	4.450,00	-	19.631.037
<b>Sub Totales</b>		<b>12.766.363,84</b>	<b>4.450,00</b>	<b>56.810.319.086</b>	<b>102.067.926.559</b>
<b>Activos No Corrientes</b>					
Préstamos Bancarios Capital	US\$ Americano	6.396.406,00	4.450,00	28.464.006.700	16.830.394.026
Préstamos Bancarios Intereses	US\$ Americano	528.520,34	4.450,00	2.351.915.512	1.149.765.585
<b>Sub Totales</b>		<b>6.924.926,34</b>	<b>4.450,00</b>	<b>30.815.922.212</b>	<b>17.980.159.611</b>

INPET S.A.B.C.A.

INPET S.A.E.C.A.

INPET S.A.E.C.A.

Lic. DERLIS AGÜERO  
RUC N° 559.249-6  
Pat. Mun. N° 16.640

Ing. Felipe C. Resck B.  
PRESIDENTE EJECUTIVO

20

San Juan, Paraguay, Km. 15  
Mariano Roque Alonso, Paraguay  
Teléfonos: (595-21) 752 820/21  
Fax: (595-21) 750 325  
inpet@inpet.com.py  
www.inpet.com.py



**ANEXO H**

**BALANCE GENERAL  
AL 30 DE SETIEMBRE DE 2013  
(Expresado en guaraníes)**

**INFORMACIÓN REQUERIDA SOBRE COSTOS Y GASTOS**

RUBRO	Costo de Materiales Consumidos	Costo de Servicios	Costo de Otros Gastos	Depreciación de Bienes de Uso	Impuestos y Contribuciones	Impuestos y Contribuciones	Total Gastos	Total Gastos
Remuneraciones de administradores, directores, síndicos y consejo de vigilancia	-	-	-	298.481.760	-	-	298.481.760	291.848.832
Honorarios y remuneraciones por servicios	-	-	-	2.757.340.192	-	-	2.757.340.192	2.489.153.299
Sueldos y jornales	-	-	-	1.799.916.532	-	-	1.799.916.532	1.464.444.110
Beneficios al Personal	-	-	-	651.475.187	-	-	651.475.187	553.092.944
Contribuciones sociales	-	-	-	505.654.814	-	-	505.654.814	451.578.509
Maquinas Inactivas	-	-	-	3.623.979.281	-	-	3.623.979.281	1.965.761.491
Combustibles y Lubricantes	-	-	-	87.683.136	-	-	87.683.136	39.333.287
Mantenimiento y Reparaciones	-	-	-	83.186.050	-	-	83.186.050	56.893.360
Servicios Básicos	-	-	-	129.475.536	-	-	129.475.536	110.174.546
Impuestos, tasa y contribuciones	-	-	-	107.849.514	-	-	107.849.514	-
Impuesto a la Renta	-	-	-	-	-	533.305.901	533.305.901	569.671.282
Intereses a Bancos e Instituciones Financieras	-	-	-	-	2.690.175.664	-	2.690.175.664	2.512.713.220
Depreciaciones Bienes de Uso	-	-	-	165.572.631	-	-	165.572.631	-
Comisiones por Ventas	-	-	-	2.250.079.486	-	-	2.250.079.486	-
Gastos de Seguro	-	-	-	-	-	-	-	14.503.234
Gastos Varios	-	-	-	689.042.235	-	-	689.042.235	554.678.540
Otros gastos	-	-	-	1.573.389.289	-	-	1.573.389.289	4.040.000.097
<b>Total del Periodo Anterior</b>	-	-	-	10.711.533.101	3.832.642.368	569.671.282		15.113.846.751

**INPET S.A.E.C.A.**  
  
**Ing. Felipe C. Resck B.**  
**VICE-PRESIDENTE EJECUTIVO**

**INPET S.A.E.C.A.**  
  
**Ing. Walter Baumann Bedoya**  
**PRESIDENTE**

**INPET S.A.E.C.A.**  
  
**Lic. Emilio Parquet**  
**SINDICO TITULAR**

**Lic. BERLIS AGÜERO**  
**RUC N° 559.249-6**  
**Pat. Mun. N° 16.640**



**Ruta Transchaco, Km. 15**  
**Mariano Roque Alonso, Paraguay**  
**Teléfonos: (595-21) 752 820/21**  
**Fax: (595-21) 750 325**  
**inpet@inpet.com.py**  
**www.inpet.com.py**





## ANEXO I


# BALANCE GENERAL AL 30 DE SETIEMBRE DE 2013


### DATOS ESTADÍSTICOS

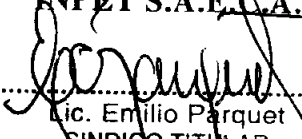
INDICADORES OPERATIVOS	Acumulado al fin del periodo	
	Ejercicio Actual	Ejercicio Anterior
Volumen de Producción (en miles de guaraníes)	171.368.278	170.002.502
Volumen de Ventas (en miles de guaraníes)	174.888.812	178.381.501
Cantidad de Empleados y Obreros	234	243
Consumo de Energía (en miles de guaraníes)	3.885.333	1.144.227
Cantidad de Sucursales	0	0
(Otros)	0	0

**Nota:** El volumen de operaciones podrá consignarse en unidades físicas, en unidades equivalentes o en algún índice que resulte apropiado para indicar el nivel de actividad.


**OBS: UTEquis: Unidad Técnica Equivalente**

  
 Ing. Felipe C. Parquet  
 VICE PRESIDENTE SINDICAL

**INPET S.A.E.C.A.**  
  
 Ing. Walter Baumann Bedoya  
 PRESIDENTE

**INPET S.A.E.C.A.**  
  
 Lic. Emilio Parquet  
 SINDICO TITULAR

  
 Lic. DERLIS AGÜERO  
 RUE N° 559.249-6  
 Pat. Mun. N° 16.640



**INPET**

**ANEXO J**

**BALANCE GENERAL  
AL 30 DE SETIEMBRE DE 2013**

**ÍNDICES ECONÓMICO – FINANCIEROS**

INDICES	Acumulado al Fin del Periodo	
	Periodo Actual	Periodo Anterior
Liquidez (1)	2,41	1,61
Endeudamiento (2)	0,64	1,00
Rentabilidad (3) (Presentar sólo a fin de ejercicio)	0,04	0,03
<p>(1) Activo Corriente ; (2) Total del Pasivo ; (3) Resultado antes del Impuesto a la Renta</p> <p><math>\frac{\text{Pasivo Corriente}}{\text{Patrimonio Neto}}</math> ; <math>\frac{\text{Patrimonio Neto}}{\text{Patrimonio Neto}}</math> ; <math>\frac{\text{Resultado antes del Impuesto a la Renta}}{\text{Patrimonio Neto}}</math></p>		

**INPET S.A.E.C.A.**  
  
 Ing. Felipe C. Reser B.  
 VICE-PRESIDENTE EJECUTIVO

**INPET S.A.E.C.A.**  
  
 Ing. Walter Baumann Bedoya  
 PRESIDENTE

**INPET S.A.E.C.A.**  
  
 Lic. Emilio Parquet  
 SINDICO TITULAR

Lic. BERLIS AGÜERO  
 RUC N° 559.249-6  
 Pat. Mun. N° 16.640