

BALANCE GENERAL
AL 30 DE JUNIO DE 2014 Y 2013
 (Expresado en guaraníes)

ACTIVO	2014	2013
ACTIVO CORRIENTE		
DISPONIBILIDADES		
Caja	1.019.515.330	330.302.084
Valores a Depositar	101.293.781	34.550.208
Bancos Moneda Nacional - Nota 3	5.564.844.736	12.464.629.741
Bancos Moneda Extranjera - Nota 2.c) y 4	23.628.701.877	19.412.947.024
	30.314.355.724	32.242.429.057
INVERSIONES TEMPORALES		
Certificado de Depósito de Ahorro	4.000.000.000	0
	4.000.000.000	0
CRÉDITOS		
Cientes Locales	11.150.215.244	11.054.956.503
Cientes del Exterior	31.476.444.720	40.483.222.840
Previsiones para Cuentas Incobrables	(1.714.932.095)	(1.714.932.095)
Impuestos Anticipados	310.969.340	1.352.311.378
Impuesto al Valor Agregado C.F.	11.341.832.524	13.398.578.433
Otros Créditos	21.838.941.265	21.937.423.285
Préstamos al Personal	18.048.628	32.978.638
	74.421.519.626	86.544.538.982
BIENES DE CAMBIO - Nota 2.d)		
Productos Terminados	25.461.229.351	26.981.708.868
Materia Prima	13.777.900.409	21.349.107.307
Insumos	1.513.399.720	1.336.988.188
Mercaderías	1.544.912.568	2.143.531.343
Importaciones en Curso	2.310.511.830	1.514.182.795
	44.607.953.878	53.325.518.501
GASTOS PAGADOS POR ANTICIPADO		
Intereses a Devengar	2.896.104.572	6.475.712.922
Seguros Pagados por Anticipado	139.575.313	14.883.107
Gastos a Devengar	1.057.073.796	0
Cuentas de Movimiento	0	0
	4.092.753.681	6.490.596.029
Total Activo Corriente	157.436.582.909	178.603.093.369

INPET S.A.E.C.A.

INPET S.A.E.C.A.

INPET S.A.E.C.A.

Lic. DEBILS AGÜERO

RUC N° 559.249-6


Pat. Mun. N° 16.640

Ing. Walter Baumann Bedoya
PRESIDENTE

Ing. Felipe C. Resak B.
VICE-PRESIDENTE EJECUTIVO

Lic. Efraim Pardo
SINDICADO PPUL

Ruta Franschaco, Km. 15
Marilino Roque Alonso, Paraguay
Teléfonos: (595-21) 752 820/21
Fax: (595-21) 750 325
inpet@inpet.com.py
www.inpet.com.py



BALANCE GENERAL
AL 30 DE JUNIO DE 2014 Y 2013
(Expresado en guaraníes)

ACTIVO	2014	2013
ACTIVO NO CORRIENTE		
BIENES DE USO - Nota 2.e)		
Terrenos	11.030.915.115	9.542.279.875
Edificios	38.302.733.275	27.592.998.585
Maquinarias	80.568.857.282	78.841.003.687
Muebles y Útiles	2.384.005.064	2.120.852.460
Equipos Informáticos	1.957.224.605	1.452.478.384
Útiles y Enseres	31.755.953	1.043.650.643
Rodados	1.301.163.889	1.131.392.456
Herramientas y Equipos	639.112.721	636.636.058
Instalaciones	1.509.771.355	1.202.299.241
Equipos de Laboratorio	573.794.918	558.713.123
Montacargas	828.507.091	592.456.349
Equipos Auxiliares	6.229.804.472	5.954.687.497
Sistema Informáticos	2.342.256.770	215.705.226
Elementos para Proceso de Producción	253.530.112	253.530.112
Moldes	64.672.170.224	49.337.899.967
Repuestos	5.111.432.165	7.058.556.272
Pallets Abulonados	226.237.394	226.237.394
Jaulas Metálicas	1.107.023.107	0
Mejoras en Edificio	188.448.863	0
Obras en Curso	8.507.909	9.106.334.719
Maquinas a Activar	137.077.941	137.077.941
Depreciaciones Acumuladas	(129.286.022.922)	(116.609.064.565)
	90.118.307.303	80.395.725.424
ACTIVOS INTANGIBLES		
Marcas	5.454.545	0
	5.454.545	0
Total Activo No Corriente	90.123.761.848	80.395.725.424
TOTAL ACTIVO	247.560.344.757	258.998.807.993

INPET S.A.E.C.A.

Ing. Walter Baumann Bedoya
PRESIDENTE

INPET S.A.E.C.A.

Ing. Felipe C. Rosck B. 2
VICE-PRESIDENTE EJECUTIVO

INPET S.A.E.C.A.

Lic. Emilio Parquet
SINDICO TITULAR


Lic. DEBILIS AGÜERO

R.C. N° 559.249-6

Pat. Mun. N° 16.640



Ruta Transchaco, Km. 15
Mariano Roque Alonso, Paraguay
Teléfonos: (595/21) 752 820/21
Fax: (595-21) 750 325
inpet@inpet.com.py
www.inpet.com.py



**BALANCE GENERAL
AL 30 DE JUNIO DE 2014 Y 2013
(Expresado en guaraníes)**

PASIVO	<u>2014</u>	<u>2013</u>
PASIVO CORRIENTE		
OBLIGACIONES FINANCIERAS		
Préstamos Bancarios - Nota 5	19.319.890.720	15.648.044.144
Intereses a Pagar a Bancos - Nota 5	1.765.229.742	2.606.786.878
	<u>21.085.120.462</u>	<u>18.254.831.022</u>
OBLIGACIONES COMERCIALES		
Proveedores	49.520.134.682	59.358.200.992
Otras Obligaciones	2.895.435.254	2.643.768.770
	<u>52.415.569.936</u>	<u>62.001.969.762</u>
OBLIGAC. SOCIALES Y FISCALES		
Aportes y Retenciones a Pagar	189.395.030	162.777.872
Dirección General Grandes Contribuyentes	155.253.767	181.288.956
Aguinaldos y Bonificaciones a Pagar	432.371.427	921.921.417
	<u>777.020.224</u>	<u>1.265.988.245</u>
PROVISIONES		
Provisiones Varias	1.130.329.678	1.006.866.328
	<u>1.130.329.678</u>	<u>1.006.866.328</u>
Total Pasivo Corriente	<u>75.408.040.300</u>	<u>82.529.655.357</u>
PASIVO NO CORRIENTE		
OBLIGACIONES FINANCIERAS		
Préstamos Bancarios - Nota 5	18.113.148.924	32.584.220.751
Intereses a Pagar a Bancos - Nota 5	1.186.386.371	2.868.399.165
	<u>19.299.535.295</u>	<u>35.452.619.916</u>
Total Pasivo No Corriente	<u>19.299.535.295</u>	<u>35.452.619.916</u>
TOTAL PASIVO	<u>94.707.575.595</u>	<u>117.982.275.273</u>

INPET S.A.E.C.A.

INPET S.A.E.C.A.

INPET S.A.E.C.A.

Ing. Walter Baumann Bedoya
PRESIDENTE


Ing. Felipe C. Resck B.
VICE-PRESIDENTE EJECUTIVO

Lic. Emilio Parquet
SINDICO TITULAR

Lic. DERRIS AGÜERO
RUC N° 559.249-6
Pat. Mun. N° 16.640



Ruta Transchaco, Km. 15
Mariano Roque Alonso, Paraguay
Teléfonos: (595-21) 752 820/21
Fax: (595-21) 750 325
inpet@inpet.com.py
www.inpet.com.py



**BALANCE GENERAL
AL 30 DE JUNIO DE 2014 Y 2013
(Expresado en guaraníes)**

PATRIMONIO NETO	2014	2013
CAPITAL SOCIAL		
Capital Integrado	70.000.000.000	70.000.000.000
Primas de Emisión	600.000.000	600.000.000
	70.600.000.000	70.600.000.000
RESERVAS		
Reserva Legal	9.710.715.230	8.992.022.590
Reserva Facultativa	42.665.786.607	39.914.737.587
Reserva de Revalúo	22.867.146.549	17.684.860.816
	75.243.648.386	66.591.620.993
RESULTADOS		
Acumulado	0	0
Del Ejercicio	7.009.120.776	3.824.911.727
	7.009.120.776	3.824.911.727
TOTAL PATRIMONIO NETO	152.852.769.162	141.016.532.720
TOTAL PASIVO Y PATRIMONIO NETO	247.560.344.757	258.998.807.993

Las Notas que se adjuntan forman parte integrante de estos Estados Contables

INPET S.A.E.C.A.

Ing. Walter Baumann Bedoya
 PRESIDENTE

INPET S.A.E.C.A.


Ing. Felipe C. Resck B.
 VICE-PRESIDENTE EJECUTIVO

INPET S.A.E.C.A.

Lic. Emilio Parquet
 SINDICO TITULAR

Lic. DERLIS AGÜERO
 RUC N° 559.249-6
 Pat. Mun. N° 16.640





ESTADO DE RESULTADOS
POR EL PERIODO COMPRENDIDO ENTRE
EL 1° DE ENERO Y EL 30 DE JUNIO DE 2014 Y 2013
 (Expresado en guaraníes)

	2014	2013
VENTAS		
Ventas de Mercaderías Locales	56.037.074.916	50.403.655.373
Ventas de Mercaderías Exportación	76.021.764.041	65.554.922.785
	<u>132.058.838.957</u>	<u>115.958.578.158</u>
Menos		
COSTOS DE VENTAS		
Costo de Mercaderías Vendidas Locales	(46.136.784.693)	(43.060.794.330)
Costo de Mercaderías Vendidas Exportación	(67.040.810.352)	(57.613.575.869)
	<u>(113.177.595.045)</u>	<u>(100.674.370.199)</u>
RESULTADO BRUTO	<u>18.881.243.912</u>	<u>15.284.207.959</u>
Menos		
GASTOS OPERATIVOS		
Gastos Gerencia General	(1.634.345.729)	(1.366.588.078)
Gastos Administrativos	(8.683.752.963)	(8.376.602.815)
Gastos Financieros	(1.685.188.481)	(1.476.550.961)
	<u>(12.003.287.173)</u>	<u>(11.219.741.854)</u>
RESULTADO OPERATIVO	<u>6.877.956.739</u>	<u>4.064.466.105</u>
Más (Menos)		
INGRESOS (EGRESOS)		
NO OPERATIVOS		
Intereses Cobrados	139.670.775	100.246.199
Ingresos Varios	567.670.505	337.966.825
Pérdida por Venta de Activos Fijos	0	(3.118.289)
Diferencia de Cambio	263.190.187	(204.873.013)
	<u>970.531.467</u>	<u>230.221.722</u>
RESULTADO ANTES DE IMPUESTO	<u>7.848.488.206</u>	<u>4.294.687.827</u>
Impuesto a la Renta	(839.367.430)	(469.776.100)
RESULTADO DEL EJERCICIO	<u>7.009.120.776</u>	<u>3.824.911.727</u>

Las Notas que se adjuntan forman parte integrante de estos Estados Contables

INPET S.A.E.C.A.

 Ing. Walter Baumann
 PRESIDENTE

INPET S.A.E.C.A.

 Ing. Felipe C. Resck B.
 VICE-PRESIDENTE EJECUTIVO

INPET S.A.E.C.A.

 Lic. Emilio Parquet
 SINDICO TITULAR

Lic. DE LLIS AGÜERO
 RUE N° 559.249-6
 Pat. Mun. N° 16.640

5



Ruta Transchaco, Km. 15
 Mariano Roque Alonso, Paraguay
 Teléfonos: (595-21) 752 820/21
 Fax: (595-21) 750 325
 inpet@inpet.com.py
 www.inpet.com.py

INPET S.A.E.C.A.
 Ing. Walter Baumann Bedoya
 PRESIDENTE

INPET S.A.E.C.A.
 Ing. Felipe C. Rasck B.
 VICE-PRESIDENTE EJECUTIVO

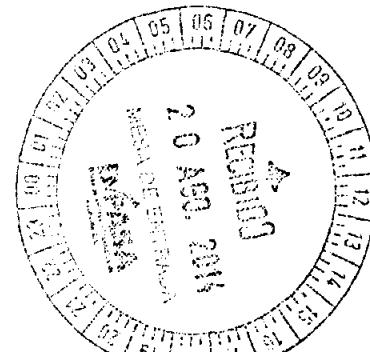
INPET S.A.E.C.A.
 Lic. DERRIS AGUIERO
 RUC N° 559.249-6
 Pat. Mun. N° 16.640

Lic. Enrique Sarría
 SINDICATO DE TRABAJADORES
 SGTST
 Arq. Patricia Transdiaco, Km. 15
 Mariano Roque Alonso, Paraguay
 Teléfonos: (595-21) 752 820/21
 Fax: (595-21) 750 325
 inpet@inpet.com.py
 www.inpet.com.py

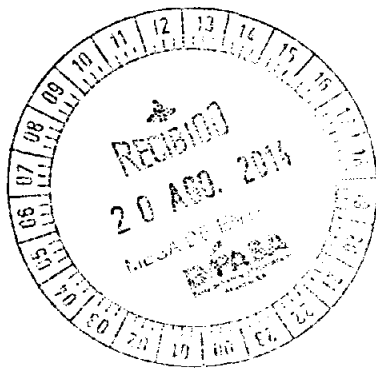
**ESTADO DE VARIACIÓN DEL PATRIMONIO NETO
 AL 30 DE JUNIO DE 2014 Y 2013
 (Expresado en guaraníes)**

Concepto	CAPITAL		RESERVAS			RESULTADOS		TOTAL
	Social	Primas de Emisión	Legal	de Facultativa	de Revalúo	Acumulado	Del Ejercicio	
Saldo al 31 de diciembre de 2013	70.000.000.000	600.000.000	8.255.316.368	37.664.737.586	20.431.871.807	0	10.501.165.540	146.851.891.201
Transferencia utilidades de 2013 a Resultados Acumulados	--	--	--	--	--	10.501.165.540	(10.501.165.540)	0
Distribución de Dividendos y Bonificaciones al Directorio	--	--	--	--	--	(5.500.116.519)	--	(5.500.116.519)
Reserva Facultativa del Ejercicio	--	--	--	5.001.049.021	--	(5.001.049.021)	--	0
Reserva del Ejercicio	--	--	377.398.962	--	--	--	--	377.398.962
Revalúo del Ejercicio	--	--	--	--	2.435.274.742	--	--	2.435.274.742
Resultado del ejercicio	--	--	--	--	--	--	7.009.120.776	7.009.120.776
Saldo al 30 de junio de 2014	70.000.000.000	600.000.000	8.710.715.330	42.665.786.607	22.867.146.549	0	7.009.120.776	151.851.769.162
Saldo al 30 de junio de 2013	70.000.000.000	600.000.000	8.992.022.590	39.914.737.587	17.684.860.816	0	3.824.911.727	141.016.532.720

Las Notas que se adjuntan forman parte integrante de estos estados contables



INPET



**ESTADO DE FLUJOS DE EFECTIVO
POR EL PERIODO COMPRENDIDO ENTRE EL
1° DE ENERO Y EL 30 DE JUNIO DE 2014 Y 2013
(Expresado en Guaraníes)**

	2.014	2.013
Conciliación del Resultado Neto con el Efectivo y equivalente de efectivo proveniente de las actividades de operación.		
Utilidad del Ejercicio	7.009.120.776	3.824.911.727
Más: Ajustes a la utilidad del ejercicio		
Depreciaciones Bienes de Uso	6.832.059.413	5.728.779.137
Reserva Legal	377.398.962	211.399.245
Resultado neto antes de cambios en el Capital Operativo	14.218.579.151	9.765.090.109
Cargos y abonos por cambios en el activo y pasivo		
Disminución (Aumento) Neto de Créditos	20.918.925.094	4.345.373.536
Disminución (Aumento) Neto de Bienes de Cambios	(14.614.183.157)	(16.147.960.894)
Disminución (Aumento) Neto de Gastos Pagados por Anticipado	545.505.880	(2.943.653.861)
Aumento (Disminución) Neto de Obligaciones Comerciales	4.573.997.331	25.154.697.071
Aumento (Disminución) Neto de Obligaciones Sociales y Fiscales	118.575.350	902.070.351
Aumento (Disminución) de Provisiones	911.139.423	479.851.064
Aumento (Disminución) del efectivo y equivalente de efectivo proveniente de la actividad de operación	12.453.959.921	11.790.377.267
Actividades de Inversión		
Aumento de Activos Intangibles	(5.454.545)	0
Adquisición y/o Construcción de Bienes de Uso	(2.957.485.748)	(507.146.125)
Aumento (Disminución) del efectivo y equivalente de efectivo proveniente de la actividad de Inversión	(2.962.940.293)	(507.146.125)
Actividades de Financiamiento		
Aumento (Disminución) Neto de Obligaciones Financieras	(12.636.607.392)	(6.524.245.045)
Distribución de Utilidades y Bonificaciones Directorio	(5.500.116.519)	(504.536.984)
Aumento (Disminución) del efectivo y equivalente de efectivo proveniente de la actividad de Financiamiento	(18.136.723.911)	(7.028.782.029)
Aumento neto de efectivo y equivalente de efectivo	5.572.874.868	14.019.539.222
Saldo efectivo y equivalente de efectivo al inicio	24.741.480.856	18.222.889.835
Saldo efectivo y equivalente de efectivo al finalizar el ejercicio	30.314.355.724	32.242.429.057

Las notas y anexos que se acompañan forman parte de los estados contables.

INPET S.A.E.C.A.

INPETS A.E.C.A.

INPET S.A.E.C.A.

Lic. DERLIS AGÜERO
RUC N° 559.249-6
Pat. Mun. N° 16.640

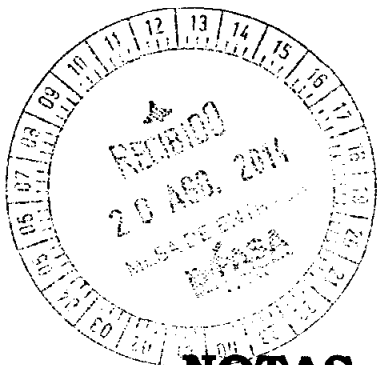
Ing. Felipe C. Roock B.
VICE-PRESIDENTE EJECUTIVO

Lic. Emilio Parquet
SINDICO TITULAR

Ing. Walter Baumann Bedoya
PRESIDENTE

Ruta Transchaco, Km. 15
Mariano Roque Alonso, Paraguay
Teléfonos: (595-21) 752 820/21
Fax: (595-21) 750 325
inpet@inpet.com.py
www.inpet.com.py

SGS



NOTAS A LOS ESTADOS CONTABLES AL 30 DE JUNIO DE 2014 Y 2013

1. El Ente.

Industrias Pet S.A. (INPET) fue constituida el 17 de setiembre de 1992, mediante Escritura Pública N° 512, en los folios N° 1563 y siguientes del protocolo de Contratos Comerciales Sección A. Sus Estatutos Sociales fueron aprobados y su Personería Jurídica reconocida por Decreto del Poder Ejecutivo N° 15.910 del 24 de diciembre de 1992. La Sociedad fue inscrita en el Registro Público de Comercio, ordenada por el Juez de Primera Instancia en lo Civil y Comercial de Feria, Dr. Raúl Gómez Frutos, según providencia de fecha 18 de enero de 1993, anotado bajo el N° 31 Serie B, folios 190 y siguientes, Sección Contratos en fecha 20 de enero de 1993.

Sus Estatutos Sociales fueron modificados primeramente mediante Escritura Pública N° 374, folio 1158 del protocolo de Contratos Comerciales Sección A de fecha 9 de junio de 1995, a efectos de aumentar el capital social de la firma a Gs. 10.000.000.000 (guaraníes diez mil millones). La modificación de los Estatutos fue inscrita en la Dirección General de los Registros Públicos – Registro Público de Comercio, ordenada por el Juez de Primera Instancia en lo Civil y Comercial del 10° Turno, Dr. Raúl Fernando Barriocanal, según providencia de fecha 26 de julio de 1995, anotado bajo el N° 530 Serie A, folios 5105 y siguientes, Sección Contratos en fecha 1° de agosto de 1995.

Una nueva modificación de los Estatutos Sociales fue realizada mediante Escritura Pública N° 42, folio 108 y siguientes del protocolo de Contratos Comerciales Sección A de fecha 29 de febrero de 2000, a efectos de aumentar el capital social de la firma a Gs. 30.000.000.000 (guaraníes treinta mil millones). La modificación de los Estatutos Sociales fue inscrita en el Registro Público de Comercio, ordenada por el Juez de Primera Instancia en lo Civil y Comercial del 4° Turno, Dra. María J. de Schubens, según providencia de fecha 10 de abril de 2000, anotado bajo el N° 400 Serie A, folios 3030 y siguientes, Sección Contratos en fecha 10 de abril de 2000.

INPETS.A.E.C.A.

Ing. Walter Baumann Bedoya
PRESIDENTE

INPETS.A.E.C.A.

Ing. Felipe C. Resck B.
VICE-PRESIDENTE EJECUTIVO

INPETS.A.E.C.A.

Lic. Emilio Parquet
SINDICO TITULAR

Lic. DERLIS AGUERO
RUC N° 559.249-6
Pat. Mun. N° 16.640

8



Ruta Transchaco, Km. 15
Mariano Roque Alonso, Paraguay
Teléfonos: (595-21) 752 820/21
Fax: (595-21) 750 325
inpet@inpet.com.py
www.inpet.com.py



Otra modificación de sus Estatutos Sociales fue realizado a través de la Escritura Pública N° 489, folio 1458 y siguientes del protocolo Comercial A de fecha 16 de octubre de 2002 a efectos de transformar de Sociedad Anónima a Sociedad Anónima Emisora de Capital Abierto, adecuar los Estatutos Sociales de conformidad a las disposiciones previstas en la Ley N° 1284/98 para las sociedades emisoras de capital abierto y aumentar el capital social a Gs. 45.000.000.000 (guaraníes cuarenta y cinco mil millones). Esta modificación fue inscrita en la Dirección General de los Registros Públicos – Registro Público de Comercio bajo el N° 924, Serie B, folios 7336 y siguientes de la Sección Contratos, ordenado por el Juez de Primera Instancia en lo Civil y Comercial del Tercer Turno, Dr. Miguel Ángel Rodas, en fecha 12 de diciembre de 2002. A partir de esta modificación, Industrias Pet Sociedad Anónima cambia su denominación por la de INDUSTRIAS PET SOCIEDAD ANÓNIMA EMISORA DE CAPITAL ABIERTO ó INPET S.A.E.C.A.

La última modificación de los Estatutos Sociales fue realizada a través de la Escritura Pública N° 298, folio 1316 y siguientes del protocolo Comercial B de fecha 20 de noviembre de 2009 a efectos de aumentar el capital social a Gs. 70.000.000.000 (guaraníes setenta mil millones). Esta modificación fue inscrita en la Dirección General de los Registros Públicos – Registro Público de Comercio bajo el N° 26, Serie D, folios 262 y siguientes de la Sección Contratos, en fecha 12 de enero de 2010.

La Sociedad tiene por objeto principal de sus actividades dedicarse por si misma, por mandato o asociada a terceros, dentro o fuera del país, a la fabricación de envases plásticos, así como a la comercialización de productos manufacturados, a la compraventa, permuta, fraccionamiento, explotación, colonización, arrendamiento, cesión, administración y disposición a cualquier título legal de toda clase de bienes inmuebles urbanos o rurales, al proyecto, dirección, construcción y comercialización de edificios, obras viales, sanitarias, portuarias, fabriles, hidráulicas o industriales, importación y exportación de bienes y productos. Así mismo, será objeto de la sociedad realizar cualesquiera actividades de lícito comercio, conexas o diferentes a las ya mencionadas. Para el cumplimiento de su objeto podrá asimismo comprar, vender, permutar y negociar de cualquier modo lícito toda clase de títulos valores públicos o privados, emitir bonos, obligaciones y otros títulos valores de renta fija o variable, negociarlos a través de la Bolsa de Valores y Productos de Asunción S.A. o de otras entidades habilitadas para el efecto, operar en el mercado de valores en todos los casos previa autorización que debe conceder la Comisión Nacional de Valores y otros órganos competentes y en un todo de conformidad con las disposiciones legales pertinentes.

Lic. DEFEIS AGÜERO
RUC N° 559.249-6
Par. Mun. N° 16.640

INPET S.A.E.C.A.

INPET S.A.E.C.A.


INPET S.A.E.C.A.

Ing. Walter Baumann Bedoya
PRESIDENTE

Ing. Felipe C. Reseck B.
VICE-PRESIDENTE EJECUTIVO

Lic. Emilio Parodi
SINDICO TITULAR

Ruta Transchaco, Km. 15
Mariano Roque Alonso, Paraguay
Teléfonos: (595-21) 752 820/21
Fax: (595-21) 750 325
inpet@inpet.com.py
www.inpet.com.py



La Sociedad tiene constituido su domicilio legal en la ciudad de Mariano Roque Alonso, República del Paraguay, pudiendo establecer sucursales, agencias, oficinas y representaciones en la misma ciudad o en otras ciudades o localidades en el país y en el extranjero, previa autorización de la Comisión Nacional de Valores u otra autoridad competente. La duración de la Sociedad se fija en noventa y nueve años desde la fecha de su inscripción en el Registro Público de Comercio. Este plazo podrá ser prorrogado o disminuido por determinación de la Asamblea de Accionistas, previa conformidad de la Comisión Nacional de Valores.

Por Resolución N° 668/02 de fecha 27 de diciembre de 2002 de la Comisión Nacional de Valores se resuelve **CALIFICAR a INDUSTRIAS PET SOCIEDAD ANÓNIMA (INPET S.A.)** como emisora de capital abierto y, en consecuencia, autorizarla para operar en el mercado de valores e **INSCRIBIRLA** en los Registros que al efecto lleva esta Comisión, que llevará la nomenclatura **SECA** seguida de la numeración **075**. Igualmente, por Resolución N° 420/02 de fecha 27 de diciembre de 2002, el Directorio de la Bolsa de Valores y Productos de Asunción Sociedad Anónima resuelve **REGISTRAR A INDUSTRIAS PET SOCIEDAD ANÓNIMA (INPET S.A.)** como **EMISORA DE CAPITAL ABIERTO**, en consecuencia, **INSCRIBIRLA** en los registros de la Bolsa de Valores y Productos de Asunción S.A. llevando la nomenclatura **S.A.E.C.A.** seguida de la numeración **079**.

2. Principales políticas y procedimientos contables.

a) Moneda de Cuenta.

Los presentes estados contables han sido preparados en base a la moneda oficial de la República del Paraguay, el Guaraní.

b) Efectos de la Inflación.

Los presentes estados contables han sido preparados sobre la base de cifras históricas, sin considerar el efecto que, las variaciones en el poder adquisitivo de la moneda local, pueda tener en los rubros no monetarios que componen dichos estados, debido a que la corrección monetaria no constituye un principio de contabilidad de aceptación generalizada en el Paraguay, excepto los rubros en moneda extranjera que son ajustados al tipo de cambio de cierre como se explica en la nota 2.c) y los activos fijos que son revaluados de acuerdo a lo indicado en la nota 2.e).

INPET S.A.E.C.A.

INPET S.A.E.C.A.

INPET S.A.E.C.A.

Lic. DEKLISAGÜERG
RUC N° 559.749-6
Pat. Mun. N° 16.640

Ing. Walter Baumann Bedoya
PRESIDENTE

Ing. Felipe C. Resck B.
VICE-PRESIDENTE EJECUTIVO

Lic. Enrique Harand
SINDACO TITULAR

Ruta Fray Schacko, Km. 15
Mariano Roque Alonso, Paraguay
Teléfonos: (595-21) 752 820/21
Fax: (595-21) 750 325
inpet@inpet.com.py
www.inpet.com.py



c) Valuación de rubros en moneda extranjera.

Los activos y pasivos en monedas extranjeras han sido valuados al tipo de cambio comprador y vendedor respectivamente, vigente en el mercado libre fluctuante al cierre. Dichas cotizaciones eran:

	Junio 2014		Junio 2013	
	ACTIVOS	PASIVOS	ACTIVOS	PASIVOS
1 Dólar Americano	4.388,00	4.394,00	4.476,82	4.482,55

d) Valuación de Materias Primas y Productos Terminados.

Las materias primas son contabilizadas al inicio a su costo de adquisición más los gastos que demandan hasta su puesta en depósito. La existencia final es valuada a costo promedio.

Para el caso de productos terminados, los mismos son valuados de acuerdo a los costos de materias primas empleadas más todos los gastos necesarios para la producción de ellos.

e) Valuación de Bienes de Uso.

Los bienes de uso adquiridos por la empresa se encuentran valuados al costo de adquisición, más todos los gastos efectuados y que fueron necesarios para su incorporación al patrimonio del ente y puesta en funcionamiento. En el presente ejercicio fueron revaluados conforme a los índices emitidos por la Subsecretaría de Estado de Tributación, de acuerdo a la Ley N° 125/91.

Las depreciaciones de los bienes que componen el rubro han sido computadas mediante cargos periódicos a resultados en función a la vida útil estimada de los mismos. Los cálculos han sido efectuados aplicando el sistema de línea recta o cuota constante. El valor residual de los bienes de uso tomados en su conjunto no supera a su valor recuperable.

Lic. DERLIS AGÜERO
RUC N° 559.249-6
Pat. Mun. N° 16.640

INPET S.A.E.C.A.

INPET S.A.E.C.A.

INPET S.A.E.C.A.

Ing. Walter Baumann Bedoya
PRESIDENTE

Ing. Felipe C. Rosck B.
VICE-PRESIDENTE EJECUTIVO

Ruta Tránsito, Km. 15
Mariscal Roque Alonso, Paraguay
Teléfonos: (595-21) 752 820/21
Fax: (595-21) 750 325
inpet@inpet.com.py
www.inpet.com.py



f) Reconocimiento de los Ingresos y Gastos.

Los ingresos y egresos son reconocidos contablemente en el momento de su devengamiento sin tener en cuenta que los mismos hayan sido cobrados o pagados.

3. Bancos Moneda Nacional.

La composición del rubro al 30 de junio de 2014 y 2013 era, en guaraníes:

Banco	2014	2013
Citibank N.A.	995.478.583	1.925.769.101
Itaú Paraguay S.A.	2.443.249.847	4.013.347.875
GNB Bank Paraguay S.A.	346.921.025	214.004.047
Banco Regional S.A.E.C.A.	1.742.930.950	6.232.911.853
Banco Continental S.A.E.C.A.	36.264.331	78.596.865
TOTAL	5.564.844.736	12.464.629.741

4. Bancos Moneda Extranjera.

La composición del rubro al 30 de junio de 2014 y 2013 era la siguiente:

CUENTAS	2014		2013	
	US\$	Gs.	US\$	Gs.
Citibank Cta. Cte.	93.787,21	411.538.277	204.412,59	915.118.371
BBVA Banco	21.183,88	92.954.865	21.217,26	94.985.854
GNB Bank	62.854,52	275.805.634	138.159,76	618.516.377
Itaú Paraguay S.A.	674.012,38	2.957.566.323	1.926.762,48	8.625.768.806
Banco Regional S.A.	3.401.819,72	14.927.184.931	896.736,40	4.014.527.450
Banco Continental S.A.	31.199,85	136.904.942	49.036,63	219.528.166
Citibank Caja de Ahorro	1.099.987,90	4.826.746.905	1.100.000,00	4.924.502.000
TOTAL	5.384.845,46	23.628.701.877	4.336.325,12	19.412.947.024

Lic. DERZISAGÜERO
RUC N° 559.249-6
Pat. Mun. N° 16.640

INPET S.A.E.C.A.

INPERSA E.C.A.

INPET S.A.E.C.A.


Ing. Walter Baumann Bedoya
PRESIDENTE

Ing. Felipe C. Resck B.
VICE-PRESIDENTE EJECUTIVO

Lic. Emilio Parquet
SINDICO TITULAR



Ruta Transchaeco, Km. 15
Mariano Roque Alonso, Paraguay
Teléfonos: [595-21] 752 820/21
Fax: [595-21] 750 325
inpet@inpet.com.py
www.inpet.com.py



5. Préstamos Bancarios e Intereses a Pagar a Bancos.

30/06/2014

Las deudas financieras al 30 de junio de 2014 corresponden a préstamos obtenidos de los Bancos Citibank e Itaú Paraguay S.A. por un capital total de US\$ 8.519.126,00 e intereses por US\$ 671.737,85. Se expone el detalle a corto y largo plazo:

Banco	Corto Plazo	Largo Plazo
PRÉSTAMOS BANCARIOS		
Citibank – US\$ 2.907.996,00 y 1.416.677,00	12.777.734.424	6.224.878.738
Itaú _ US\$ 1.488.884,00 y 2.705.569,00	6.542.156.296	11.888.270.186
Total Préstamos	19.319.890.720	18.113.148.924
INTERESES A PAGAR		
Citibank – US\$ 160.666,99 y 30.383,14	705.970.754	133.503.517
Itaú _ US\$ 241.069,41 y 239.618,31	1.059.258.988	1.052.882.854
Total Intereses a Pagar	1.765.229.742	1.186.386.371

30/06/2013

Las deudas financieras al 30 de junio de 2013 corresponden a préstamos obtenidos de los Bancos Citibank e Itaú Paraguay S.A. por un capital total de US\$ 10.760.006,00 e intereses por US\$ 1.221.444,50. Se expone el detalle a corto y largo plazo:

Banco	Corto Plazo	Largo Plazo
PRÉSTAMOS BANCARIOS		
Citibank – US\$ 2.001.996,00 y 3.074.673,00	8.974.047.170	13.782.375.456
Itaú _ US\$ 1.488.884,00 y 4.194.453,00	6.673.996.974	18.801.845.295
Total Préstamos	15.648.044.144	32.584.220.751
INTERESES A PAGAR		
Citibank – US\$ 242.499,86 y 159.215,04	1.087.017.747	713.689.378
Itaú _ US\$ 339.041,20 y 480.688,40	1.519.769.131	2.154.709.787
Total Intereses a Pagar	2.606.786.878	2.868.399.165

INPET S.A.E.C.A.

INPET S.A.E.C.A. 13

INPET S.A.E.C.A.

Lic. DEBILIS AGUIERO
RUC N° 559.249-6
Pst. Mun. N° 16.640

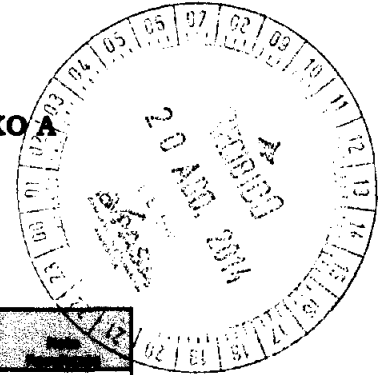
Ruta Wanschaca, Km. 15
Mariano Roque Alonso, Paraguay
Teléfonos: (595-21) 752 820/21
Fax: (595-21) 750 325

Lic. Emilio Pa...
SINDICATITUM...
www.inpet.com.py

Ing. Walter Baumann Bedoya
PRESIDENTE

Ing. Felipe C. Raack B.
VICE-PRESIDENTE EJECUTIVO

ANEXO A



**BALANCE GENERAL
AL 30 DE JUNIO DE 2014
(Expresado en guaraníes)
BIENES DE USO**

Categoría	VALORES DE ORIGEN					AMORTIZACIONES					Saldo	
	Al cierre del período	Al cierre del período	Al cierre del período	Al cierre del período	Al cierre del período	Al cierre del período	Al cierre del período	Al cierre del período	Al cierre del período	Al cierre del período		
Edificios	37.604.743.085	35.610.000	-	662.380.190	38.302.733.275	(10.802.102.054)	4	(806.216.385)	-	-	(11.608.318.439)	26.694.414.836
Rodados	1.135.728.208	161.599.988	-	3.835.693	1.301.163.889	(1.011.476.092)	4	(32.215.222)	-	-	(1.043.691.314)	257.472.575
Equipos Auxiliares	6.125.134.773	69.516.818	-	35.152.881	6.229.804.472	(4.861.414.939)	20	(260.061.978)	-	-	(5.121.476.917)	1.108.327.555
Equipos Informáticos	1.509.284.704	433.914.341	-	14.025.560	1.957.224.605	(1.240.003.772)	25	(102.924.416)	-	-	(1.342.928.188)	614.296.417
Equipos de Laboratorio	566.114.613	-	-	7.680.305	573.794.918	(326.282.099)	10	(17.729.869)	-	-	(344.011.968)	229.782.950
Herramientas	638.036.521	-	-	1.076.200	639.112.721	(603.081.435)	20	(11.302.286)	-	-	(614.383.721)	24.729.000
Instalaciones	1.364.180.308	112.500.141	-	33.090.906	1.509.771.355	(434.002.818)	4	(38.766.481)	-	-	(472.769.299)	1.037.002.056
Maquinarias	79.818.837.088	-	-	750.020.194	80.568.857.282	(56.218.366.082)	10	(2.495.842.929)	-	-	(58.714.209.011)	21.854.648.271
Montacargas	595.204.037	245.053.656	(13.958.801)	2.208.199	828.507.091	(516.354.322)	20	(23.393.903)	-	-	(539.748.225)	288.758.866
Muebles y Útiles	2.303.924.064	57.104.042	-	22.976.958	2.384.005.064	(1.082.670.746)	20	(91.860.508)	-	-	(1.174.531.254)	1.209.473.810
Sistemas Informáticos	2.248.660.654	29.002.395	-	64.593.721	2.342.256.770	(210.251.209)	25	(263.500.838)	-	-	(473.752.047)	1.868.504.723
Útiles y Enseres	31.047.617	-	-	708.336	31.755.953	(7.484.134)	10	(3.091.998)	-	-	(10.576.132)	21.179.821
Elementos Proceso Prod.	253.530.112	-	-	-	253.530.112	(253.530.112)	20	-	-	-	(253.530.112)	-
Moldes	62.828.590.704	1.357.990.095	-	485.589.425	64.672.170.224	(44.466.449.536)	20	(2.570.550.817)	-	-	(47.037.000.353)	17.635.169.871
Pellets Abulonados	226.237.394	-	-	-	226.237.394	(226.237.394)	20	-	-	-	(226.237.394)	-
Terrenos	10.712.150.434	-	-	318.764.681	11.030.915.115	-	-	-	-	-	-	11.030.915.115
Jaulas Metálicas	1.077.128.290	-	-	29.894.817	1.107.023.107	(194.256.765)	-	(110.253.974)	-	-	(304.510.739)	802.512.368
Mejoras Edificios	89.403.800	95.768.387	-	3.276.676	188.448.863	-	-	(4.347.809)	-	-	(4.347.809)	184.101.054
Repuestos	4.746.555.388	2.283.322.698	(1.918.445.921)	-	5.111.432.165	-	-	-	-	-	-	5.111.432.165
Obras en Curso	-	8.507.909	-	-	8.507.909	-	-	-	-	-	-	8.507.909
Máquinas en Tránsito	137.077.941	-	-	-	137.077.941	-	-	-	-	-	-	137.077.941
Totales	196.034.641.167	4.445.407.087	(3.938.260.962)	463.002.697	197.004.789.989	(110.880.285.428)		(5.728.779.137)			(116.609.064.565)	80.395.725.424

INPET


Ing. Walter Baumann Redoya
PRESIDENTE

Ing. Felipe C. Raack B.
VICE-PRESIDENTE EJECUTIVO

Ing. Emilio Parodi
SINDICO

Ing. Fernando Roque Alonso, Paraguay
Tel: 595-211 750 325
Fax: 595-211 750 325
Email: parodi@inpet.com.py
www.inpet.com.py

DIC. DERTAS AGÜERO
RUC N° 559.249.6
Pat. Mun. N° 16.640



ANEXO B

**BALANCE GENERAL
AL 30 DE JUNIO DE 2014
(Expresado en guaraníes)**

ACTIVOS INTANGIBLES

Cuentas	VALORES DE ORIGEN				AMORTIZACIONES				Estado
	Al Inicio del Periodo	Adquisición	Transferencia	Al Cierre del Periodo	Al Inicio del Periodo	Del Periodo	Del Período	Al Cierre del Periodo	
1- Bienes Incorporables	-	NO APLICABLE				-	-	-	-
Totales Ejercicio Actual	-	-	-	-	-	-	-	-	-
Totales Ejercicio Anterior	-	-	-	-	-	-	-	-	-

INPET S.A.E.C.A.

Ing. Walter Baumann Bedoya
PRESIDENTE

INPET S.A.E.C.A.

Ing. Felipe C. Resck B.
VICE-PRESIDENTE EJECUTIVO

INPET S.A.E.C.A.

Lic. Emilio Parque
SINDICO TITULAR

Lic. DEKLIS AGÜERO
RUC N° 559.249-6
Pat. Mun. N° 16.640




**BALANCE GENERAL
AL 30 DE JUNIO DE 2014
(Expresado en guaraníes)**


**INVERSIONES, ACCIONES, DEBENTURES Y OTROS TÍTULOS EMITIDOS EN SERIE
PARTICIPACIÓN EN OTRAS SOCIEDADES**

Descripción y Características de los Valores Emitidos	Clase	31/12/2013		30/06/2014		31/12/2013		30/06/2014	
		Valor Nominal	Valor Real	Valor Nominal	Valor Real	Valor Nominal	Valor Real	Valor Nominal	Valor Real
Inversiones Temporarias				NO APLICABLE					
Totales Ejercicio Actual									
Totales Ejercicio Anterior									
Inversiones Permanentes				NO APLICABLE					
Totales Ejercicio Actual									
Totales Ejercicio Anterior									

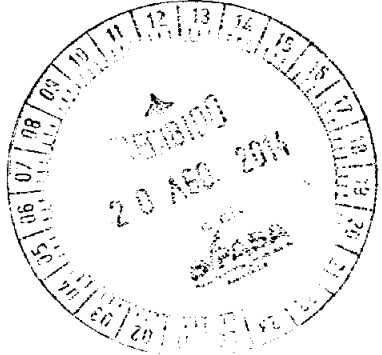
INPET S.A.E.C.A.

g. Walter Baumann Bedoya
PRESIDENTE

INPET S.A.E.C.A.

Ing. Felipe C. Resck B.
VICE-PRESIDENTE EJECUTIVO

INPET S.A.E.C.A.

Lic. Emilio Parquet
SINDICO TITULAR

Lic. DERLIS AGÜERO
RUE N° 559.249-6
Pat. Mun. N° 16.640



ANEXO D
**BALANCE GENERAL
AL 30 DE JUNIO DE 2014
(Expresado en guaraníes)**
OTRAS INVERSIONES


Cuentas	Valor de Costo	Amortización	Valor de Costación	Valor Registrado Año Actual	Valor Registrado Año Anterior
Inversiones Corrientes	SIN MOVIMIENTO				
Sub Total	0	0	0	0	0
Inversiones No Corrientes	SIN MOVIMIENTO				
Sub Total	0	0	0	0	0
Totales Ejercicio	0	0	0	0	0



INPET S.A.E.C.A.

 Ing. Walter Baumann Bedoya
 PRESIDENTE

INPET S.A.E.C.A.

 Ing. Felipe C. Resck B.
 VICE-PRESIDENTE EJECUTIVO

INPET S.A.E.C.A.

 Lic. Emilio Parquet
 SINDICO TITULAR


 Lic. DERLISA QUERO
 RUC N° 559.249-6
 Pat. Mun. N° 16.640


ANEXO E

**BALANCE GENERAL
AL 30 DE JUNIO DE 2014
(Expresado en guaraníes)**

PREVISIONES

CUENTA	Saldo al Inicio del Ejercicio	Aumentos (*)	Disminuciones (*)	Saldo al Cierre del Ejerc. Actual	Saldo al Cierre del Ejerc. Anterior
Deducidas del Activo (*)	1.714.932.095	0	0	1.714.932.095	1.714.932.095
Total	1.714.932.095	0	0	1.714.932.095	1.714.932.095
Incluidas en el Pasivo	0	0	0	0	0
Total	0	0	0	0	0

INPET S.A.E.C.A.

**Ing. Walter Baumann Bedoya
PRESIDENTE**

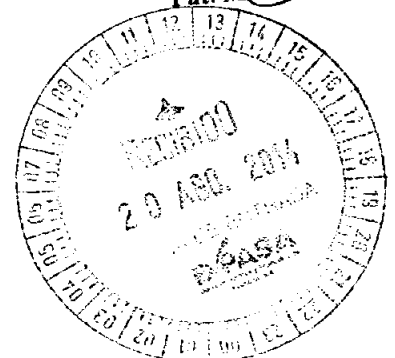
INPET S.A.E.C.A.

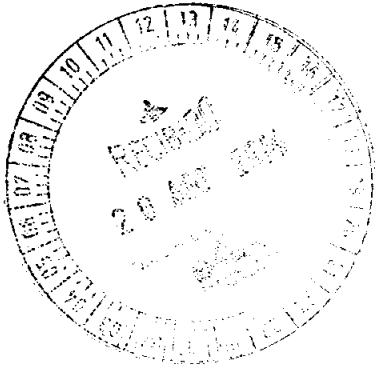
**Ing. Felipe C. Resck B.
VICE-PRESIDENTE EJECUTIVO**

INPET S.A.E.C.A.

**Lic. Emilio Parquet
SINDICO TITULAR**

Lic. DERLIS AGÜERO
RUC N° 559.249-6
Pat. Mun. N° 16.640





ANEXO F

**BALANCE GENERAL
AL 30 DE JUNIO DE 2014
(Expresado en guaraníes)**

**COSTO DE MERCADERÍAS O PRODUCTOS VENDIDOS
O SERVICIOS PRESTADOS**

DETALLE				
I. COSTO DE MERCADERÍAS O PRODUCTOS VENDIDOS				
Existencias al comienzo del periodo				
Mercaderías	548.343.393		1.332.510.118	
Productos Terminados	17.920.389.132		14.095.628.944	
Productos en Proceso	-		-	
Materia Prima y Materiales	11.047.261.248		21.157.103.718	
Otros	477.776.948		592.314.827	
Compras y Costos de Producción del Ejercicio				
a) Compras	127.791.778.202		116.822.331.093	
b) Costos de Producción		113.177.595.045		100.674.370.199
Diferencia de Inventario	-		-	
Resultado por Tenencia	-		-	
Existencias al cierre del periodo				
Mercaderías	1.544.912.568		2.143.531.343	
Productos Terminados	25.461.229.351		26.981.708.868	
Productos en Proceso	-		-	
Materia Prima y Materiales	15.291.300.129		22.686.095.495	
Otros	2.310.511.830		1.514.182.795	
II. COSTOS DE SERVICIOS PRESTADOS SEGÚN ANEXO H				
COSTO DE MERCADERÍAS O PRODUCTOS VENDIDOS Y SERVICIOS PRESTADOS		113.177.595.045		100.674.370.199

INPET S.A.E.C.A.

[Signature]
Ing. Walter Baumann Bedoya
PRESIDENTE

INPET S.A.E.C.A.

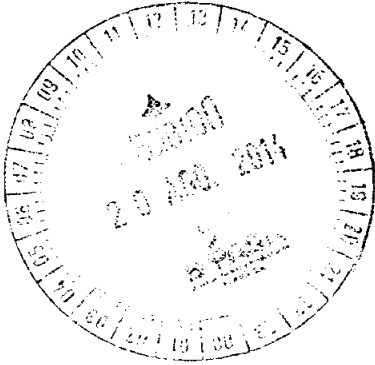
[Signature]
Ing. Felipe C. Resck B.
VICE-PRESIDENTE EJECUTIVO

INPET S.A.E.C.A.

[Signature]
Lic. Emilio Parquet
SINDICO TITULAR

[Signature]
Lic. DEKLIS AGÜERO
RUC N° 559.249-6
Pat. Mun. N° 16.640





ANEXO G

**BALANCE GENERAL
AL 30 DE JUNIO DE 2014
(Expresado en guaraníes)**

ACTIVOS Y PASIVOS EN MONEDA EXTRANJERA

DETALLE	Moneda Extranjera			Moneda Local	
	Cuentas	Moneda	Compartes	Moneda	Compartes
ACTIVO					
Activos Corrientes					
Caja Moneda Extranjera	US\$ Americano	20.640,85	4.388,000	90.572.050	59.024.275
Caja Administración	US\$ Americano	210.060,00	4.388,000	921.743.280	268.877.809
Recaudaciones a Depositari	US\$ Americano	9.727,28	4.388,000	42.683.305	680.208
Citibank Cta. Cte.	US\$ Americano	93.787,21	4.388,000	411.538.277	915.118.371
BBVA Banco	US\$ Americano	21.183,88	4.388,000	92.954.865	94.985.854
Banco Itaú Europa	US\$ Americano	-	4.388,000	-	-
GNB Bank Paraguay	US\$ Americano	62.854,52	4.388,000	275.805.634	618.516.377
Itaú Paraguay S.A.	US\$ Americano	674.012,38	4.388,000	2.957.566.323	8.625.768.806
Banco Regional S.A.	US\$ Americano	3.401.819,72	4.388,000	14.927.184.931	4.014.527.450
Banco Continental S.A.	US\$ Americano	31.199,85	4.388,000	136.904.942	219.528.166
Citibank Caja de Ahorro	US\$ Americano	1.099.987,90	4.388,000	4.826.746.905	4.924.502.000
Cientes Locales	US\$ Americano	686.159,66	4.388,000	3.010.868.588	4.253.230.015
Cientes del Exterior	US\$ Americano	7.173.300,98	4.388,000	31.476.444.720	40.483.222.840
Deudores Varios Argentina	US\$ Americano	740.776,26	4.388,000	3.250.526.229	2.245.879.529
Adelanto a Proveedores	US\$ Americano	1.572.021,63	4.388,000	6.898.030.912	7.037.598.421
Fondos a Rendir	US\$ Americano	2.035.000,00	4.388,000	8.929.580.000	9.110.328.700
Intereses a Devengar - Bancos	US\$ Americano	660.005,60	4.388,000	2.896.104.572	2.056.543.798
Sub Totales		18.492.537,72	4.388,000	81.145.255.533	84.928.332.619
Activos No Corrientes		-	-	-	-
Sub Totales		-	-	-	-
Totales		18.492.537,72	4.388,000	81.145.255.533	84.928.332.619
PASIVO					
Pasivos Corrientes					
Proveedores Locales	US\$ Americano	6.682,76	4.394,000	29.364.047	12.102.885
Proveedores del Exterior	US\$ Americano	11.245.004,91	4.394,000	49.410.551.575	59.052.815.700
Acreedores Varios	US\$ Americano	369.791,05	4.394,000	1.624.861.869	713.829.278
Gastos Fact. A Pagar Exportación	US\$ Americano	-	4.394,000	-	308.600.303
Préstamos Bancarios Capital	US\$ Americano	4.396.880,00	4.394,000	19.319.890.720	15.648.044.144
Préstamos Bancarios Intereses	US\$ Americano	401.736,40	4.394,000	1.765.229.742	2.606.786.878
Anticipo de Clientes	US\$ Americano	-	4.394,000	-	-
Sub Totales		16.420.095,12	4.394,000	72.149.897.953	78.342.179.188
Activos No Corrientes					
Préstamos Bancarios Capital	US\$ Americano	4.122.246,00	4.394,000	18.113.148.924	32.584.220.751
Préstamos Bancarios Intereses	US\$ Americano	270.001,45	4.394,000	1.186.386.371	2.868.399.185
Sub Totales		4.392.247,45	4.394,000	19.299.535.295	35.452.619.916
Totales		24.812.832,17	8.782,000	100.444.790.828	120.380.952.535

INPET S.A.E.C.A.

INPET S.A.E.C.A.

INPET S.A.E.C.A.

Lic. DERLIS AGÜERO
RUC N° 559.249-6
Pat. Mun. N° 16.640

Ing. Walter Baumann Bedoya
PRESIDENTE

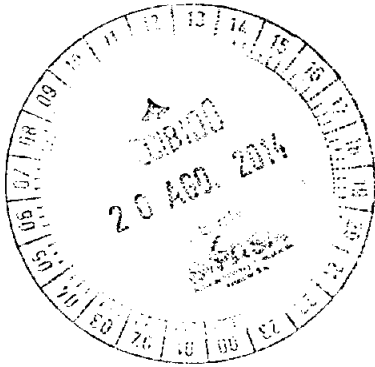
Ing. Felipe C. Rasek B.
VICE-PRESIDENTE EJECUTIVO

Lic. Emilio Parquet

SINDICO TITULAR

Ruta Transchaco, Km. 15
Mariano Roque Alonso, Paraguay
Teléfonos: (595-21) 752 820/21
Fax: (595-21) 750 325
inpet@inpet.com.py
www.inpet.com.py





ANEXO H

**BALANCE GENERAL
AL 30 DE JUNIO DE 2014
(Expresado en guaraníes)**

INFORMACIÓN REQUERIDA SOBRE COSTOS Y GASTOS

RUBRO	Cuentas de Estado de Costos	Cuentas de Estado de Ingresos	Cuentas de Estado de Resultados y Administrativas	Gastos Financieros	Otros Gastos	Total Estado Actual	Total Estado Anterior
Remuneraciones de administradores, directores, síndicos y consejo de vigilancia	-	-	212.253.688	-	-	212.253.688	212.253.696
Honorarios y remuneraciones por servicios	-	-	1.654.506.178	-	-	1.654.506.178	1.907.728.890
Sueldos y jornales	-	-	1.580.793.759	-	-	1.580.793.759	1.215.919.819
Contribuciones sociales	-	-	458.538.580	-	-	458.538.580	335.879.012
Beneficios al Personal	-	-	445.641.070	-	-	445.641.070	501.779.960
Gastos de Exportación	-	-	598.174.030	-	-	598.174.030	-
Combustibles y Lubricantes	-	-	63.686.669	-	-	63.686.669	54.589.337
Mantenimiento y Reparaciones	-	-	135.773.104	-	-	135.773.104	54.328.184
Servicios Básicos	-	-	124.872.584	-	-	124.872.584	86.185.769
Impuestos, tasa y contribuciones	-	-	462.864.284	-	-	462.864.284	3.144.279
Impuesto a la Renta	-	-	-	-	839.367.430	839.367.430	469.776.100
Intereses a Bancos e Instituciones Financieras	-	-	-	1.685.188.481	-	1.685.188.481	1.476.550.961
Depreciaciones Bienes de Uso	-	-	449.238.783	-	-	449.238.783	108.602.294
Comisiones por Ventas	-	-	769.683.638	-	-	769.683.638	1.431.374.434
Maquinas Inactivas	-	-	1.332.206.459	-	-	1.332.206.459	-
Alquiler	-	-	28.550.881	-	-	28.550.881	122.222.513
Gastos Varios	-	-	434.644.415	-	-	434.644.415	784.533.014
Otros gastos	-	-	1.566.670.570	-	-	1.566.670.570	2.924.649.692
Total del Periodo Actual							
Total del Periodo Anterior			9.743.190.893	1.476.550.961	469.776.100		11.689.517.954


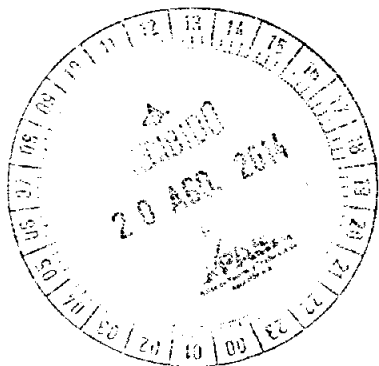
INPET S.A.E.C.A.
Ing. Walter Baumann Bedoya
PRESIDENTE

INPETS A.E.C.A.
Ing. Felipe C. Resck B.
VICE-PRESIDENTE EJECUTIVO

INPET S.A.E.C.A.
Lic. Emilio Parquet
SINDICO TITULAR

Lic. DURLIS AGÜERO
RUC N° 559.249-6
Pat. Mun. N° 16.640





INPET

ANEXO I

BALANCE GENERAL AL 30 DE JUNIO DE 2014

DATOS ESTADÍSTICOS

INDICADORES OPERATIVOS	Acumulado al fin del periodo	
	Ejercicio Actual	Ejercicio Anterior
Volumen de Producción (en miles de guaraníes)	129.895.300	124.024.244
Volumen de Ventas (en miles de guaraníes)	132.058.838	115.958.578
Cantidad de Empleados y Obreros	244	235
Consumo de Energía (en miles de guaraníes)	3.063.480	2.803.850
Cantidad de Sucursales	0	0
(Otros)	0	0

Nota: El volumen de operaciones podrá consignarse en unidades físicas, en unidades equivalentes o en algún índice que resulte apropiado para indicar el nivel de actividad.

OBS: UTEquis: Unidad Técnica Equivalente

INPET S.A.E.C.A.

INPET S.A.E.C.A.

INPET S.A.E.C.A.

Ing. Walter Baumann Bedoya
PRESIDENTE

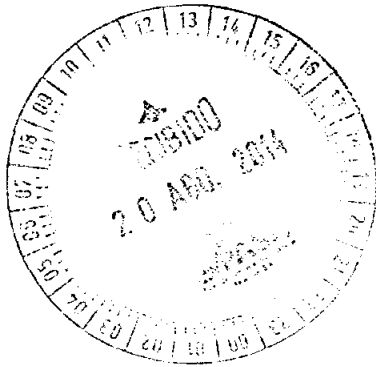
Ing. Felipe C. Resck B.
VICE-PRESIDENTE EJECUTIVO 22

Lic. Emilio Parquet
SINDICO TITULAR

Lic. BERLIS AGÜERO
RUC N° 559.249-6
Pat. Mun. N° 16.640



Ruta Transchaco, Km. 15
Mariano Roque Alonso, Paraguay
Teléfonos: (595-21) 752 820/21
Fax: (595-21) 750 325
inpet@inpet.com.py
www.inpet.com.py



ANEXO J

BALANCE GENERAL AL 30 DE JUNIO DE 2014

ÍNDICES ECONÓMICO - FINANCIEROS

INDICES	Acumulado al Fin del Periodo	
	Periodo Actual	Periodo Anterior
Liquidez (1)	2,09	2,16
Endeudamiento (2)	0,62	0,84
Rentabilidad (3) (Presentar sólo a fin de ejercicio)	0,05	0,03
<p>(1) Activo Corriente ; (2) Total del Pasivo ; (3) Resultado antes del Impuesto a la Renta</p> <p>$\frac{\text{Pasivo Corriente}}{\text{Patrimonio Neto}}$; $\frac{\text{Patrimonio Neto}}{\text{Resultado del periodo}}$</p>		

INPET S.A.E.C.A.

Ing. Walter Baumann Bedoya
PRESIDENTE

INPET S.A.E.C.A.

Ing. Felipe C. Resck B.
VICE-PRESIDENTE EJECUTIVO

INPET S.A.E.C.A.

Lic. Emilio Parquet
SINDICO TITULAR

Lic. DERLIS AGÜERO
REC N° 559.249-6
Pat. Mun. N° 16.640



Ruta Transchaco, Km. 15
Mariano Roque Alonso, Paraguay
Teléfonos: [595-21] 752 820/21
Fax: [595-21] 750 325
inpet@inpet.com.py
www.inpet.com.py

TRANSCRIPCIÓN

ACTA N° 223 - Reunión del Directorio de INPET S.A.E.C.A.

En la Planta Industrial de INPET, siendo las 13:00 horas del día 18 de Agosto de 2014, se reúnen los señores Directores Titulares: Ing. Walter Baumann, Ing. Felipe Resck, Sr. Gerardo Laguardia, Sr. Kart Reimert y el Sr. Edgardo Aranda y el Sindico Titular Lic. Emilio Parquet, para tratar el siguiente:


ORDEN DEL DIA

- Aprobación del Balance de la firma al 30 de Junio de 2014.-

Abre la sesión el Sr. Presidente, quien, previa lectura del Orden del Día y del Acta anterior, solicita aprobación de la misma, a lo que se procede inmediatamente firmando el Acta todos los presentes.

Acto seguido el Vice – Presidente Ejecutivo, presenta el Balance cerrado al 30 de Junio de 2014, correspondiente al segundo trimestre del ejercicio en curso.

Luego de un pormenorizado análisis de los estados contables, por unanimidad el Directorio resuelve aprobar los mismos sin objeciones.



Felipe C. Resck B.
Vice-Presidente Ejecutivo



Walter Baumann
Presidente




INFORME DEL SÍNDICO

Señores
Accionistas de la Firma
Industrias Pet Sociedad Anónima Emisora de Capital Abierto– INPET S.A.E.C.A.
Presente

En mi carácter de Síndico Titular de **Industrias Pet Sociedad Anónima Emisora de Capital Abierto– INPET S.A.E.C.A.** informo a Uds. que, de acuerdo con las disposiciones emanadas del Código Civil y de los Estatutos Sociales, el Directorio ha presentado para mi dictamen el Balance General; el Cuadro de Resultados y demás anexos de acuerdo a la Resolución No. 5/92 de la Comisión Nacional de Valores, correspondientes al segundo trimestre del ejercicio de 2014.

En mi opinión los Estados Contables que son presentados se ajustan a la realidad de la situación económica y financiera de la sociedad.

Asunción, 14 de agosto de 2014



Lic. Emilio Parquet
Síndico Titular

