

INPET



**BALANCE GENERAL
AL 30 DE SETIEMBRE DE 2014 Y 2013
(Expresado en guaraníes)**

ACTIVO	2014	2013
ACTIVO CORRIENTE		
DISPONIBILIDADES		
Caja	988.328.054	350.389.633
Valores a Depositar	50.392.370	54.600.340
Bancos Moneda Nacional - Nota 3	5.724.288.309	3.295.494.381
Bancos Moneda Extranjera - Nota 2.c) y 4	11.507.206.892	10.325.718.370
	18.270.215.625	14.026.202.724
CRÉDITOS		
Cientes Locales	14.364.943.420	10.383.546.611
Cientes del Exterior	39.046.352.118	36.565.613.873
Previsiones para Cuentas Incobrables	(1.714.932.095)	(1.714.932.095)
Impuestos Anticipados	932.908.020	1.230.658.071
Impuesto al Valor Agregado C.F.	11.382.932.557	11.253.302.310
Otros Créditos	15.298.868.062	21.410.564.227
Otros Activos a Corto Plazo	3.207.073.631	0
Fondos a Rendir - Nota 5	9.135.115.000	0
Préstamos al Personal	12.200.000	30.933.139
	91.665.460.713	79.159.686.136
BIENES DE CAMBIO - Nota 2.d)		
Productos Terminados	17.997.116.202	19.126.784.574
Materia Prima	24.101.423.474	23.449.597.990
Insumos	919.128.974	1.321.144.168
Mercaderías	445.219.574	327.420.877
Importaciones en Curso	718.481.536	3.535.835.800
	44.181.369.760	47.760.783.409
GASTOS PAGADOS POR ANTICIPADO		
Intereses a Devengar	2.141.316.816	5.366.481.020
Seguros Pagados por Anticipado	100.160.490	11.906.644
Gastos a Devengar	312.080.692	0
	2.553.557.998	5.378.387.664
Total Activo Corriente	156.610.084.096	146.325.059.933

INPET S.A.E.C.A.

INPET S.A.E.C.A.

Ing. Walter Baumann B.
 PRESIDENTE

Ing. Felipe C. Rasch B.
 VICE-PRESIDENTE EJECUTIVO


Lic. DORIS AGÜERO
 RUC N° 559.249-0
 Pát. Mun. N° 16640

INPET S.A.E.C.A.

Lic. Emilio Parquet
 SINDICO TITULAR



Ruta Transchaco, Km. 15
Mariano Roque Alonso, Paraguay
Teléfonos: (595-21) 752 820/21
Fax: (595-21) 750 325
inpet@inpet.com.py
www.inpet.com.py



BALANCE GENERAL
AL 30 DE SETIEMBRE DE 2014 Y 2013
(Expresado en guaraníes)

ACTIVO	<u>2014</u>	<u>2013</u>
ACTIVO NO CORRIENTE		
BIENES DE USO - Nota 2.e) y Anexo A		
Terrenos	10.712.150.436	9.676.703.360
Edificios	37.669.739.485	27.838.004.785
Maquinarias	79.795.564.362	79.188.734.008
Muebles y Útiles	2.370.878.077	2.194.805.452
Equipos Informáticos	1.952.290.607	1.485.096.320
Útiles y Enseres	33.748.395	1.210.407.758
Rodados	1.479.588.428	1.133.458.246
Herramientas y Equipos	638.537.331	637.286.426
Instalaciones	1.476.689.357	1.254.555.340
Equipos de Laboratorio	566.114.616	562.198.628
Montacargas	818.210.371	593.765.239
Equipos Auxiliares	6.237.418.268	5.973.088.096
Sistema Informáticos	2.286.418.644	215.810.516
Elementos para Proceso de Producción	253.530.112	253.530.112
Moldes	64.365.678.629	58.253.795.764
Repuestos	3.940.557.675	6.924.793.410
Pallets Abulonados	226.237.394	226.237.394
Jaulas Metálicas	1.077.128.290	0
Mejoras en Edificio	220.172.187	0
Obras en Curso	8.507.909	9.426.987.514
Maquinas a Activar	137.077.941	137.077.941
Depreciaciones Acumuladas	<u>(132.740.832.701)</u>	<u>(119.368.671.781)</u>
	83.525.405.813	87.817.664.528
 ACTIVOS INTANGIBLES		
Marcas	5.454.545	0
	<u>5.454.545</u>	<u>0</u>
Total Activo No Corriente	83.530.860.358	87.817.664.528
TOTAL ACTIVO	240.201.464.454	234.142.724.461

INPET S.A.E.C.A.

INPET S.A.E.C.A.

Ing. Walter Baumann Bedoya

Ing. Felipe C. Resck B.
VICE-PRESIDENTE EJECUTIVO



Lic. DERLIS AGÜERO
RUC N° 559.249-6
Pat. Mun. N° 16.640

INPET S.A.E.C.A.

Lic. Emilio Paraguri
SINDICO TRIUNFAL



Ruta Transchaco, Km. 15
Mariano Roque Alonso, Paraguay
Teléfonos: (595-21) 752 820/21
Fax: (595-21) 750 325
inpet@inpet.com.py
www.inpet.com.py



BALANCE GENERAL
AL 30 DE SETIEMBRE DE 2014 Y 2013
(Expresado en guaraníes)

PASIVO	2014	2013
PASIVO CORRIENTE		
OBLIGACIONES FINANCIERAS		
Préstamos Bancarios - Nota 6	16.929.742.776	15.534.416.000
Intereses a Pagar a Bancos - Nota 6	1.522.725.451	2.346.249.505
	18.452.468.227	17.880.665.505
OBLIGACIONES COMERCIALES		
Proveedores	48.370.545.817	38.122.446.499
Otras Obligaciones	1.518.462.194	2.198.020.045
	49.889.008.011	40.320.466.544
OBLIGAC. SOCIALES Y FISCALES		
Aportes y Retenciones a Pagar	189.641.389	167.131.130
Dirección General Grandes Contribuyentes	1.006.547.157	162.312.757
Aguinaldos y Bonificaciones a Pagar	567.790.748	617.161.205
	1.763.979.294	946.605.092
PROVISIONES		
Provisiones Varias	1.312.884.529	1.499.289.079
	1.312.884.529	1.499.289.079
Total Pasivo Corriente	71.418.340.061	60.647.026.220
PASIVO NO CORRIENTE		
OBLIGACIONES FINANCIERAS		
Préstamos Bancarios - Nota 6	15.711.598.758	28.464.006.700
Intereses a Pagar a Bancos - Nota 6	922.587.136	2.351.915.512
	16.634.185.894	30.815.922.212
Total Pasivo No Corriente	16.634.185.894	30.815.922.212
TOTAL PASIVO	88.052.525.955	91.462.948.432

INPET S.A.E.C.A.

INPET S.A.E.C.A.

INPET S.A.E.C.A.


Ing. Walter Baumann Bedoyá
PRESIDENTE

Ing. Felipe C. Resck B.
VICE-PRESIDENTE EJECUTIVO

Lic. DERLIS AGÜERO
RUC N° 559.249.6
Pat. Mun. N° 16.640

Lic. Felipe Parrodi
SINDICO TRIBUTARIO





BALANCE GENERAL
AL 30 DE SETIEMBRE DE 2014 Y 2013
(Expresado en guaraníes)

PATRIMONIO NETO	2014	2013
CAPITAL SOCIAL		
Capital Integrado	70.000.000.000	70.000.000.000
Primas de Emisión	600.000.000	600.000.000
	70.600.000.000	70.600.000.000
RESERVAS		
Reserva Legal	9.786.964.926	9.020.611.000
Reserva Facultativa	42.665.786.607	39.914.737.587
Reserva de Revalúo	20.485.965.679	18.584.661.993
	72.938.717.212	67.520.010.580
RESULTADOS		
Del Ejercicio	8.610.221.287	4.559.765.449
	8.610.221.287	4.559.765.449
TOTAL PATRIMONIO NETO	152.148.938.499	142.679.776.029
TOTAL PASIVO Y PATRIMONIO NETO	240.201.464.454	234.142.724.461

Las Notas que se adjuntan forman parte integrante de estos Estados Contables

INPET S.A.E.C.A.

 Ing. Walter Baumann Bedoya
 PRESIDENTE


INPET S.A.E.C.A.

 Ing. Felipe C. Resck B.
 VICE-PRESIDENTE EJECUTIVO

INPET S.A.E.C.A.

 Lic. DERLIS AGÜERO
 RUC N° 559.249-6
 Pat. Mun. N° 16.640
 Lic. Emilio Parodi
 SINDICO TITULAR





ESTADO DE RESULTADOS
POR EL PERIODO COMPRENDIDO ENTRE
EL 1° DE ENERO Y EL 30 DE SETIEMBRE DE 2014 Y 2013
 (Expresado en guaraníes)

	2014	2013
VENTAS		
Ventas de Mercaderías Locales	77.526.096.166	74.479.408.647
Ventas de Mercaderías Exportación	116.355.799.380	100.409.403.676
	193.881.895.546	174.888.812.323
Menos		
COSTOS DE VENTAS		
Costo de Mercaderías Vendidas	(167.010.162.363)	(152.703.180.405)
	(167.010.162.363)	(152.703.180.405)
RESULTADO BRUTO	26.871.733.183	22.185.631.918
Menos		
GASTOS OPERATIVOS		
Gastos Administrativos	(15.492.897.266)	(14.723.125.643)
Gastos Financieros	(2.440.563.758)	(2.690.175.664)
	(17.933.461.024)	(17.413.301.307)
RESULTADO OPERATIVO	8.938.272.159	4.772.330.611
Más (Menos)		
INGRESOS (EGRESOS)		
NO OPERATIVOS		
Intereses Cobrados	154.590.545	113.152.242
Ingresos Varios	979.859.821	442.304.340
Pérdida por Venta de Activos Fijos	0	(3.118.289)
Diferencia de Cambio	(436.913.347)	(231.597.554)
	697.537.019	320.740.739
RESULTADO ANTES DE IMPUESTO	9.635.809.178	5.093.071.350
Impuesto a la Renta	(1.025.587.891)	(533.305.901)
RESULTADO DEL EJERCICIO	8.610.221.287	4.559.765.449


Las Notas que se adjuntan forman parte integrante de estos Estados Contables

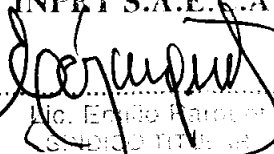
INPET S.A.E.C.A.

 Ing. Walter Baumann
 PRESIDENTE

INPET S.A.E.C.A.

 Ing. Felipe C. Resck B.
 VICE-PRESIDENTE EJECUTIVO

INPET S.A.E.C.A.

 Lic. DERLIS AGÜERO
 RUC N° 559.249-6
 Pat. Mun. N° 16.640

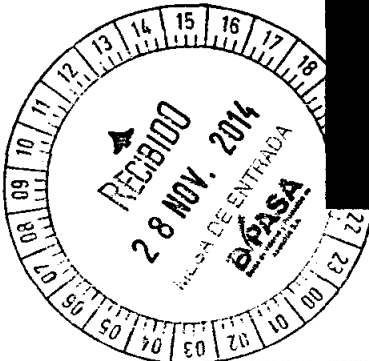
INPET S.A.E.C.A.

 Lic. Edilio Barrios
 CONTADOR PÚBLICO





INPET

ESTADO DE VARIACIÓN DEL PATRIMONIO NETO AL 30 DE SEPTIEMBRE DE 2014 Y 2013 (Expresado en guaraníes)



Concepto	CAPITAL			RESERVAS			RESULTADOS		TOTAL
	Social	Primas de Emisión	Legal	Facultativa	Revalúo	Acumulado	Ejercicio		
Saldo al 31 de diciembre de 2013	70.000.000.000	600.000.000	9.833.316.200	37.464.727.806	20.431.871.807	0	10.501.165.540		148.831.091.281
Transferencia utilidades de 2013 a Resultados Acumulados	--	--	--	--	--	10.501.165.540	(10.501.165.540)		0
Distribución de Dividendos y Bonificaciones al Directorio	--	--	--	--	--	(5.500.116.519)	--		(5.500.116.519)
Reserva Facultativa del Ejercicio	--	--	--	5.001.049.021	--	(5.001.049.021)	--		0
Reserva del Ejercicio	--	--	453.648.658	--	--	--	--		453.648.658
Revalúo del Ejercicio	--	--	--	--	54.093.872	--	--		54.093.872
Resultado del ejercicio	--	--	--	--	--	--	--	8.610.221.287	8.610.221.287
Saldo al 30 de septiembre de 2014	70.000.000.000	600.000.000	9.786.964.926	42.465.786.827	20.485.965.679	0	8.610.221.287		152.149.959.499
Saldo al 30 de septiembre de 2013	70.000.000.000	600.000.000	9.020.611.000	39.914.737.587	18.584.661.993	0	4.559.765.449		142.679.776.029

Las Notas que se adjuntan forman parte integrante de estos estados contables

INPET S.A.E.C.A.

Ing. Walter Baumann-Bedoya
PRESIDENTE

INPET S.A.E.C.A.


Lic. DERRIS AGUIERO
RUC N° 559.249-6
Pat. Man. N° 16.640

INPET S.A.E.C.A.

Lic. Emilio Parron
SINDICO TITULAR



Ruta Transchaco, Km. 15
Mariano Roque Alonso, Paraguay
Teléfonos: (595-21) 752 820/21
Fax: (595-21) 750 325
inpet@inpet.com.py
www.inpet.com.py



**ESTADO DE FLUJOS DE EFECTIVO
POR EL PERIODO COMPRENDIDO ENTRE EL
1° DE ENERO Y EL 30 DE SETIEMBRE DE 2014 Y 2013
(Expresado en Guaraníes)**

	2.014	2.013
Conciliación del Resultado Neto con el Efectivo y equivalente de efectivo proveniente de las actividades de operación.		
Utilidad del Ejercicio	8.610.221.287	4.559.765.449
Más: Ajustes a la utilidad del ejercicio		
Depreciaciones Bienes de Uso	10.286.869.192	8.488.386.353
Reserva Legal	453.648.658	239.987.655
Resultado neto antes de cambios en el Capital Operativo	19.350.739.137	13.288.139.457
Cargos y abonos por cambios en el activo y pasivo		
Disminución (Aumento) Neto de Créditos	3.674.984.007	11.730.226.382
Disminución (Aumento) Neto de Bienes de Cambios	(14.187.599.039)	(10.583.225.802)
Disminución (Aumento) Neto de Gastos Pagados por Anticipado	2.084.701.563	(1.831.445.496)
Aumento (Disminución) Neto de Obligaciones Comerciales	2.047.435.406	3.473.193.853
Aumento (Disminución) Neto de Obligaciones Sociales y Fiscales	1.105.534.420	582.687.198
Aumento (Disminución) de Provisiones	1.093.694.274	972.273.815
Aumento (Disminución) del efectivo y equivalente de efectivo proveniente de la actividad de operación	(4.181.249.369)	4.343.709.950
Actividades de Inversión		
Aumento de Activos Intangibles	(5.454.545)	0
Disminución de Inversiones Financieras	4.000.000.000	0
Adquisición y/o Construcción de Bienes de Uso	(2.200.574.907)	(9.788.891.268)
Aumento (Disminución) del efectivo y equivalente de efectivo proveniente de la actividad de Inversión	1.793.970.548	(9.788.891.268)
Actividades de Financiamiento		
Aumento (Disminución) Neto de Obligaciones Financieras	(17.934.609.028)	(11.535.108.266)
Distribución de Utilidades y Bonificaciones Directorio	(5.500.116.519)	(504.536.984)
Aumento (Disminución) del efectivo y equivalente de efectivo proveniente de la actividad de Financiamiento	(23.434.725.547)	(12.039.645.250)
Aumento neto de efectivo y equivalente de efectivo	(6.471.265.231)	(4.196.687.111)
Saldo efectivo y equivalente de efectivo al inicio	24.741.480.856	18.222.889.835
Saldo efectivo y equivalente de efectivo al finalizar el ejercicio	18.270.215.625	14.026.202.724

Las notas y anexos que se acompañan forman parte de los estados contables.

INPET S.A.E.C.A.

INPET S.A.E.C.A.

INPET S.A.E.C.A.

Ing. Walter Baumann
PRESIDENTE


Ing. Felipe C. Resck B.
VICE-PRESIDENTE EJECUTIVO

Lic. DEBELIS AGUERO
RUC N° 559.249/6
Pat. Mun. N° 16.640

Lic. Emilio Parquet
SINDICO TITULAR




Ruta Transchaco, Km. 15
Mariano Roque Alonso, Paraguay
Teléfonos: (595-21) 752 820/21
Fax: (595-21) 750 325
inpet@inpet.com.py
www.inpet.com.py



INPET

NOTAS A LOS ESTADOS CONTABLES AL 30 DE SETIEMBRE DE 2014 Y 2013



1. El Ente.

Industrias Pet S.A. (INPET) fue constituida el 17 de setiembre de 1992, mediante Escritura Pública N° 512, en los folios N° 1563 y siguientes del protocolo de Contratos Comerciales Sección A. Sus Estatutos Sociales fueron aprobados y su Personería Jurídica reconocida por Decreto del Poder Ejecutivo N° 15.910 del 24 de diciembre de 1992. La Sociedad fue inscrita en el Registro Público de Comercio, ordenada por el Juez de Primera Instancia en lo Civil y Comercial de Feria, Dr. Raúl Gómez Frutos, según providencia de fecha 18 de enero de 1993, anotado bajo el N° 31 Serie B, folios 190 y siguientes, Sección Contratos en fecha 20 de enero de 1993.


Sus Estatutos Sociales fueron modificados primeramente mediante Escritura Pública N° 374, folio 1158 del protocolo de Contratos Comerciales Sección A de fecha 9 de junio de 1995, a efectos de aumentar el capital social de la firma a Gs. 10.000.000.000 (guaraníes diez mil millones). La modificación de los Estatutos fue inscrita en la Dirección General de los Registros Públicos – Registro Público de Comercio, ordenada por el Juez de Primera Instancia en lo Civil y Comercial del 10° Turno, Dr. Raúl Fernando Barriocanal, según providencia de fecha 26 de julio de 1995, anotado bajo el N° 530 Serie A, folios 5105 y siguientes, Sección Contratos en fecha 1° de agosto de 1995.


Una nueva modificación de los Estatutos Sociales fue realizada mediante Escritura Pública N° 42, folio 108 y siguientes del protocolo de Contratos Comerciales Sección A de fecha 29 de febrero de 2000, a efectos de aumentar el capital social de la firma a Gs. 30.000.000.000 (guaraníes treinta mil millones). La modificación de los Estatutos Sociales fue inscrita en el Registro Público de Comercio, ordenada por el Juez de Primera Instancia en lo Civil y Comercial del 4° Turno, Dra. María J. de Schubens, según providencia de fecha 10 de abril de 2000, anotado bajo el N° 400 Serie A, folios 3030 y siguientes, Sección Contratos en fecha 10 de abril de 2000.

INPET S.A.E.C.A.


Ing. Walter Baumann B. 
PRESIDENTE

INPET S.A.E.C.A.

Ing. Felipe C. Resck B. 
VICE-PRESIDENTE EJECUTIVO

Lic. DEKLIS ACHERO 
RUC N° 559.249.6
Pat. Mun. N° 14.644

INPET S.A.E.C.A.


Lic. Emilio Perquet 
SINDICO TITULAR



Otra modificación de sus Estatutos Sociales fue realizado a través de la Escritura Pública N° 489, folio 1458 y siguientes del protocolo Comercial A de fecha 16 de octubre de 2002 a efectos de transformar de Sociedad Anónima a Sociedad Anónima Emisora de Capital Abierto, adecuar los Estatutos Sociales de conformidad a las disposiciones previstas en la Ley N° 1284/98 para las sociedades emisoras de capital abierto y aumentar el capital social a Gs. 45.000.000.000 (guaraníes cuarenta y cinco mil millones). Esta modificación fue inscrita en la Dirección General de los Registros Públicos – Registro Público de Comercio bajo el N° 924, Serie B, folios 7336 y siguientes de la Sección Contratos, ordenado por el Juez de Primera Instancia en lo Civil y Comercial del Tercer Turno, Dr. Miguel Ángel Rodas, en fecha 12 de diciembre de 2002. A partir de esta modificación, Industrias Pet Sociedad Anónima cambia su denominación por la de INDUSTRIAS PET SOCIEDAD ANÓNIMA EMISORA DE CAPITAL ABIERTO ó INPET S.A.E.C.A.

La última modificación de los Estatutos Sociales fue realizada a través de la Escritura Pública N° 298, folio 1316 y siguientes del protocolo Comercial B de fecha 20 de noviembre de 2009 a efectos de aumentar el capital social a Gs. 70.000.000.000 (guaraníes setenta mil millones). Esta modificación fue inscrita en la Dirección General de los Registros Públicos – Registro Público de Comercio bajo el N° 26, Serie D, folios 262 y siguientes de la Sección Contratos, en fecha 12 de enero de 2010.

La Sociedad tiene por objeto principal de sus actividades dedicarse por si misma, por mandato o asociada a terceros, dentro o fuera del país, a la fabricación de envases plásticos, así como a la comercialización de productos manufacturados, a la compraventa, permuta, fraccionamiento, explotación, colonización, arrendamiento, cesión, administración y disposición a cualquier título legal de toda clase de bienes inmuebles urbanos o rurales, al proyecto, dirección, construcción y comercialización de edificios, obras viales, sanitarias, portuarias, fabriles, hidráulicas o industriales, importación y exportación de bienes y productos. Así mismo, será objeto de la sociedad realizar cualesquiera actividades de lícito comercio, conexas o diferentes a las ya mencionadas. Para el cumplimiento de su objeto podrá asimismo comprar, vender, permutar y negociar de cualquier modo lícito toda clase de títulos valores públicos o privados, emitir bonos, obligaciones y otros títulos valores de renta fija o variable, negociarlos a través de la Bolsa de Valores y Productos de Asunción S.A. o de otras entidades habilitadas para el efecto, operar en el mercado de valores en todos los casos previa autorización que debe conceder la Comisión Nacional de Valores y otros órganos competentes y en un todo de conformidad con las disposiciones legales pertinentes.



INPET S.A.E.C.A.

INPET S.A.E.C.A. 9

Lic. DERLIS AGÜERO

RUC N° 559.249-6

Pat. Mún. N° 16.640

Ruta Transchaco, Km. 15

Mariano Roque Alonso, Paraguay

Teléfonos: (595-21) 752 820/21

Fax: (595-21) 750 325

inpet@inpet.com.py

www.inpet.com.py

Ing. Walter Baumann Bedoya
PRESIDENTE


Ing. Felipe C. Resek B.
VICE-PRESIDENTE EJECUTIVO



INPET S.A.E.C.A.
Lic. Emilio Paragua
UNICO TITULAR

La Sociedad tiene constituido su domicilio legal en la ciudad de Mariano Roque Alonso, República del Paraguay, pudiendo establecer sucursales, agencias, oficinas y representaciones en la misma ciudad o en otras ciudades o localidades en el país y en el extranjero, previa autorización de la Comisión Nacional de Valores u otra autoridad competente. La duración de la Sociedad se fija en noventa y nueve años desde la fecha de su inscripción en el Registro Público de Comercio. Este plazo podrá ser prorrogado o disminuido por determinación de la Asamblea de Accionistas, previa conformidad de la Comisión Nacional de Valores.

Por Resolución N° 668/02 de fecha 27 de diciembre de 2002 de la Comisión Nacional de Valores se resuelve **CALIFICAR a INDUSTRIAS PET SOCIEDAD ANÓNIMA (INPET S.A.)** como emisora de capital abierto y, en consecuencia, autorizarla para operar en el mercado de valores e **INSCRIBIRLA** en los Registros que al efecto lleva esta Comisión, que llevará la nomenclatura **SECA** seguida de la numeración **075**. Igualmente, por Resolución N° 420/02 de fecha 27 de diciembre de 2002, el Directorio de la Bolsa de Valores y Productos de Asunción Sociedad Anónima resuelve **REGISTRAR A INDUSTRIAS PET SOCIEDAD ANÓNIMA (INPET S.A.)** como **EMISORA DE CAPITAL ABIERTO**, en consecuencia, **INSCRIBIRLA** en los registros de la Bolsa de Valores y Productos de Asunción S.A. llevando la nomenclatura **S.A.E.C.A.** seguida de la numeración **079**.



2. Principales políticas y procedimientos contables

a) Moneda de Cuenta.

Los presentes estados contables han sido preparados en base a la moneda oficial de la República del Paraguay, el Guaraní.

b) Efectos de la Inflación.

Los presentes estados contables han sido preparados sobre la base de cifras históricas, sin considerar el efecto que, las variaciones en el poder adquisitivo de la moneda local, pueda tener en los rubros no monetarios que componen dichos estados, debido a que la corrección monetaria no constituye un principio de contabilidad de aceptación generalizada en el Paraguay, excepto los rubros en moneda extranjera que son ajustados al tipo de cambio de cierre como se explica en la nota 2.c) y los activos fijos que son revaluados de acuerdo a lo indicado en la nota 2.e).

INPET S.A.E.C.A.

INPET S.A.E.C.A.

10

Lic. DERLIS AGÜERO
RUC N° 559 249-6
Pat. Mun. N° 16.640

Lic. Emilio Paraguri
SINDICO TITULAR

Ing. Walter Baumann-Bedoya
PRESIDENTE

Ing. Felipe C. Rasck B.
VICE-PRESIDENTE EJECUTIVO



Ruta Transchaco, Km. 15
Mariano Roque Alonso, Paraguay
Teléfonos: (595-21) 752 820/21
Fax: (595-21) 750 325
inpet@inpet.com.py
www.inpet.com.py

c) Valuación de rubros en moneda extranjera.

Los activos y pasivos en monedas extranjeras han sido valuados al tipo de cambio comprador y vendedor respectivamente, vigente en el mercado libre fluctuante al cierre. Dichas cotizaciones eran:

	Setiembre 2014		Setiembre 2013	
	ACTIVOS	PASIVOS	ACTIVOS	PASIVOS
1 Dólar Americano	4.474,00	4.489,00	4.585,00	4.611,00

d) Valuación de Materias Primas y Productos Terminados.

Las materias primas son contabilizadas al inicio a su costo de adquisición más los gastos que demandan hasta su puesta en depósito. La existencia final es valuada a costo promedio.

Para el caso de productos terminados, los mismos son valuados de acuerdo a los costos de materias primas empleadas más todos los gastos necesarios para la producción de ellos.

e) Valuación de Bienes de Uso.

Los bienes de uso adquiridos por la empresa se encuentran valuados al costo de adquisición, más todos los gastos efectuados y que fueron necesarios para su incorporación al patrimonio del ente y puesta en funcionamiento. En el presente ejercicio fueron revaluados conforme a los índices emitidos por la Subsecretaría de Estado de Tributación, de acuerdo a la Ley N° 125/91.

Las depreciaciones de los bienes que componen el rubro han sido computadas mediante cargos periódicos a resultados en función a la vida útil estimada de los mismos. Los cálculos han sido efectuados aplicando el sistema de línea recta o cuota constante. El valor residual de los bienes de uso tomados en su conjunto no supera a su valor recuperable.



INPET S.A.E.C.A.

Ing. Walter Baumann Bedoya
PRESIDENTE

INPET S.A.E.C.A.


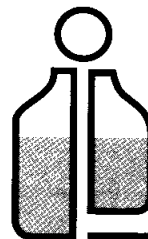
Ing. Felipe C. Rosch B.
VICE-PRESIDENTE EJECUTIVO

Lic. DEREIS AGÜERO
RUC N° 559.249-6
Pat. Mun. N° 16.640



Ruta Transchaco, Km. 15
Mariano Roque Atonso, Paraguay
Teléfonos: (595-21) 752 820/21
Fax: (595-21) 750 325
inpet@inpet.com.py
www.inpet.com.py

Lic. Emilio Parodi
SINDICO TITULAR



f) Reconocimiento de los Ingresos y Gastos.

Los ingresos y egresos son reconocidos contablemente en el momento de su devengamiento sin tener en cuenta que los mismos hayan sido cobrados o pagados.

3. Bancos Moneda Nacional.

La composición del rubro al 30 de setiembre de 2014 y 2013 era, en guaraníes:

Banco	2014	2013
Citibank N.A.	1.163.048.210	300.419.318
Itaú Paraguay S.A.	2.633.720.654	322.993.849
GNB Bank Paraguay S.A.	1.040.907.659	413.117.938
Banco Regional S.A.E.C.A.	818.562.970	91.577.776
Banco Continental S.A.E.C.A.	68.048.816	18.677.021
TOTAL	5.724.288.309	1.146.785.902

4. Bancos Moneda Extranjera.

La composición del rubro al 30 de setiembre de 2014 y 2013 era la siguiente:

CUENTAS	2014		2013	
	US\$	Gs.	US\$	Gs.
Citibank Cta. Cte.	327.314,49	1.464.405.031	867.128,02	3.975.781.972
BBVA Banco	21.171,30	94.720.396	21.209,07	97.243.586
GNB Bank	14.764,79	66.057.671	494.998,74	2.269.569.223
Itaú Paraguay S.A.	121.615,42	544.107.389	1.084.420,05	4.972.065.929
Banco Regional S.A.	799.806,35	3.578.333.610	1.281.299,36	5.874.757.566
Banco Continental S.A.	31.206,32	139.617.083	31.187,09	142.992.808
Citibank Caja de Ahorro	1.256.138,96	5.619.965.712	1.099.987,90	5.043.444.522
TOTAL	2.572.017,63	11.507.206.892	4.898.230,23	22.375.855.606

INPET S.A.E.C.A.

INPET S.A.E.C.A.

INPET S.A.E.C.A.


Ing. Walter Baumann Bedoya
PRESIDENTE

Ing. Felipe C. Resck B.
VICE-PRESIDENTE EJECUTIVO

Lic. DERLIS ACUERO
RUC N° 559.249-6
Pat. Muh. N° 16.640

Lic. Emilio P. ...
SINDICO





5. Fondos a Rendir.

Corresponde a la suma de US\$ 2.035.000, actualizada a la tasa de cambio de cierre. El Directorio de la firma había resuelto aprobar la participación de Inpet S.A.E.C.A. en el capital social de una sociedad argentina ya constituida o a constituirse en la República Argentina. En dicha reunión se designó a un director para inscribir los estatutos de Inpet S.A.E.C.A. con todas sus modificaciones ante el Registro Público de Comercio de la ciudad de Buenos Aires. Una vez perfeccionada la operación, será registrada en el rubro de Inversiones.

6. Préstamos Bancarios e Intereses a Pagar a Bancos.

30/09/2014

Las deudas financieras al 30 de setiembre de 2014 corresponden a préstamos obtenidos de los Bancos Citibank e Itaú Paraguay S.A. por un capital total de US\$ 7.271.406,00 e intereses por US\$ 544.734,37. Se expone el detalle a corto y largo plazo:

Banco	Corto Plazo	Largo Plazo
PRÉSTAMOS BANCARIOS		
Citibank – US\$ 2.282.496,00 y 1.166.678,00	10.246.124.544	5.237.217.542
Itaú _ US\$ 1.488.888,00 y 2.333.344,00	6.683.618.232	10.474.381.216
Total Préstamos	16.929.742.776	15.711.598.758
INTERESES A PAGAR		
Citibank – US\$ 122.636,88 y 10.861,69	550.516.954	48.758.127
Itaú _ US\$ 216.575,74 y 194.660,06	972.208.497	873.829.009
Total Intereses a Pagar	1.522.725.451	922.587.136

30/09/2013

Las deudas financieras al 30 de setiembre de 2013 corresponden a préstamos obtenidos de los Bancos Citibank e Itaú Paraguay S.A. por un capital total de US\$ 9.887.286,00 e intereses por US\$ 1.055.767,42. Se expone el detalle a corto y largo plazo:

INPET S.A.E.C.A.

INPET S.A.E.C.A. 13

Ing. Walter Baumann Bedoya
PRESIDENTE

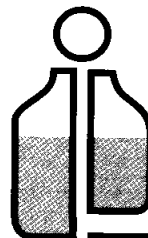
Ing. Felipe C. Resck B.
VICE-PRESIDENTE EJECUTIVO

Lic. DIELIS AGÜERO
RUC N° 559.249.6
Pat. Mun. N° 16.840



Ruta Transchaco, Km. 13
Mariano Roque Alonso, Paraguay
Teléfonos: (595-21) 752 820/21
Fax: (595-21) 750 325
inpet@inpet.com.py
www.inpet.com.py


Lic. Emilio Par...
SINCO TITULAR




INPET


Banco	Corto Plazo	Largo Plazo
PRÉSTAMOS BANCARIOS		
Citibank - US\$ 2.001.996,00 y 2.574.174,00	8.908.882.200	11.455.074.300
Itaú - US\$ 1.488.884,00 y 3.822.232,00	6.625.533.800	17.008.932.400
Total Préstamos	15.534.416.000	28.464.006.700
INTERESES A PAGAR		
Citibank - US\$ 212.698,02 y 117.285,03	946.506.322	521.918.383
Itaú - US\$ 314.549,03 y 411.236,20	1.399.743.183	1.829.997.129
Total Intereses a Pagar	2.346.249.505	2.351.915.512

INPET S.A.E.C.A.


Ing. Walter Baumann Bedoya
PRESIDENTE


INPET S.A.E.C.A.


Ing. Felipe C. Resck B.
VICE-PRESIDENTE EJECUTIVO


Lic. DERLIS AGUERO
RUC N° 559.249-6
Pat. Mun. N° 16.640

INPET S.A.E.C.A.


Lic. Emilio Parquet
SINDICO TITULAR



ANEXO A

**BALANCE GENERAL
AL 30 DE SEPTIEMBRE DE 2014**
(Expresado en guaraníes)

BIENES DE USO

	VALORES DE ORIGEN				AMORTIZACIONES				
	Al 30 de Septiembre	Al 30 de Septiembre	Al 30 de Septiembre	Al 30 de Septiembre	Al 30 de Septiembre	Al 30 de Septiembre	Al 30 de Septiembre	Al 30 de Septiembre	
Edificios	37.604.743.085	64.996.400	-	(10.802.102.054)	4	(1.235.411.171)	-	(12.037.513.225)	25.632.226.260
Rodados	1.135.728.208	343.860.220	-	(1.011.476.092)	4	(55.118.811)	-	(1.066.594.903)	412.983.525
Equipos Auxiliares	6.125.134.773	112.283.495	-	(4.861.414.939)	20	(403.364.732)	-	(5.264.779.671)	972.638.597
Equipos Informáticos	1.509.284.704	443.005.503	-	(1.240.003.772)	25	(174.907.457)	-	(1.414.911.229)	537.379.378
Equipos de Laboratorio	566.114.613	3	-	(326.282.099)	10	(25.859.251)	-	(352.141.350)	213.973.266
Herramientas	638.036.521	500.810	-	(603.081.435)	20	(16.104.450)	-	(619.185.885)	19.351.446
Instalaciones	1.364.180.308	112.509.049	-	(434.002.818)	4	(55.556.089)	-	(489.558.907)	987.130.450
Máquinas	79.818.837.088	-	(23.272.726)	(56.218.366.082)	10	(3.640.673.328)	-	(59.859.039.410)	19.936.524.952
Montacargas	595.204.037	245.053.656	(22.047.322)	(516.354.322)	20	(37.637.808)	-	(553.992.130)	264.218.241
Muebles y Útiles	2.303.924.064	57.104.039	9.849.974	(1.082.670.746)	20	(139.881.209)	-	(1.222.551.955)	1.148.326.122
Sistemas Informáticos	2.248.660.854	37.757.990	-	(210.251.209)	25	(385.975.772)	-	(596.226.981)	1.690.191.663
Útiles y Enseres	31.047.617	2.700.778	-	(7.484.134)	10	(4.858.562)	-	(12.342.696)	21.405.669
Elementos Proceso Prod.	253.530.112	-	-	(253.530.112)	20	-	-	(253.530.112)	-
Moldes	62.828.590.704	1.537.087.925	-	(44.466.449.536)	20	(3.957.407.776)	-	(48.423.857.312)	15.941.821.317
Pallets Abalonados	226.237.394	-	-	(226.237.394)	20	-	-	(226.237.394)	-
Terenos	10.712.150.434	2	-	(194.256.765)	-	-	-	(345.451.107)	731.677.183
Jaulas Médicas	1.077.128.290	130.768.387	-	(107.128.290)	-	-	-	(2.918.494)	217.253.753
Mejoras Edificios	89.403.800	8.507.909	-	8.507.909	-	-	-	-	8.507.909
Repuestos	4.746.555.388	3.639.240.181	(4.445.237.894)	3.940.557.675	-	-	-	-	3.940.557.675
Obras en Curso	-	8.507.909	-	8.507.909	-	-	-	-	8.507.909
Máquinas en Tránsito	137.077.941	-	-	137.077.941	-	-	-	-	137.077.941
Totales Ejercicio Anterior	196.034.641.158	14.627.878.407	(4.838.919.139)	(10.880.285.420)	(8.488.366.353)	(119.368.671.781)	87.637.664.528		




INPET S.A.E.C.A.
Lic. DE LISIAGÜERO
RUC N° 559.249-6
Pat. Mun. N° 16.640

INPET S.A.E.C.A.
Ing. Felipe C. Resck G.
VICE-PRESIDENTE EJECUTIVO

INPET S.A.E.C.A.
Ing. Walter Baumann Bedoya
PRESIDENTE





INPET

ANEXO B

**BALANCE GENERAL
AL 30 DE SETIEMBRE DE 2014
(Expresado en guaraníes)**

ACTIVOS INTANGIBLES

Cuentas	VALORES DE ORIGEN				AMORTIZACIONES				Nota
	Al Inicio del Periodo	Adquisiciones	Transferencias	Al Cierre del Periodo	Acumuladas al Inicio del Periodo	Del Periodo	Del Periodo	Al Cierre del Periodo	
1- Bienes Incorporables	-	5.454.545	-	5.454.545	-	5.454.545	-	5.454.545	-
Totales Ejercicio Actual	-	5.454.545	-	5.454.545	-	5.454.545	-	5.454.545	-
Totales Ejercicio Anterior	-	-	-	-	-	-	-	-	-

INPET S.A.E.C.A.

[Signature]
Ing. Walter Baumann Bedone
PRESIDENTE

INPET S.A.E.C.A.

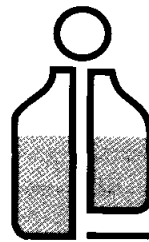
[Signature]
Ing. Felipe C. Resck B.
VICE-PRESIDENTE EJECUTIVO

[Signature]
Lic. DENLIS AGÜERO
RUC N° 559.249.6
Pat. Mun. N° 16.640

INPET S.A.E.C.A.

[Signature]
Lic. Emilio Paquet
SINDICO TITULAR





INPET

ANEXO C

**BALANCE GENERAL
AL 30 DE SETIEMBRE DE 2014
(Expresado en guaraníes)**

**INVERSIONES, ACCIONES, DEBENTURES Y OTROS TÍTULOS EMITIDOS EN SERIE
PARTICIPACIÓN EN OTRAS SOCIEDADES**

Descripción de los Valores Emitidos	Clase	Valor		Valor		Valor		Valor			
		Actual	Anterior	Actual	Anterior	Actual	Anterior	Actual	Anterior		
Inversiones Temporarias				NO APLICABLE							
Totales Ejercicio Actual											
Totales Ejercicio Anterior											
Inversiones Permanentes				NO APLICABLE							
Totales Ejercicio Actual											
Totales Ejercicio Anterior											

INPET S.A.E.C.A.

Ing. Walter Baumann Bedoya
 PRESIDENTE

INPET S.A.E.C.A.

Ing. Felipe C. Resck B.
 VICE-PRESIDENTE EJECUTIVO

INPET S.A.E.C.A.

Lic. DERLIS AGÜERO
 RUC N° 559.749-6
 Pat. Mun. N° 16.640

INPET S.A.E.C.A.

Lic. Emilio Pardo
 SINDICO TITULAR



Ruta Transchaco, Km. 15
Mariano Roque Alonso, Paraguay
 Teléfonos: (595-21) 752 820/21
 Fax: (595-21) 750 325
 inpet@inpet.com.py
 www.inpet.com.py

ANEXO D


**BALANCE GENERAL
AL 30 DE SETIEMBRE DE 2014
(Expresado en guaraníes)**


OTRAS INVERSIONES

Cuentas	Valor de Costo	Amortización	Valor de Costo	Valor Registrado Año Actual	Valor Registrado Año Anterior
Inversiones Corrientes	SIN MOVIMIENTO				
Sub Total	0	0	0	0	0
Inversiones No Corrientes	SIN MOVIMIENTO				
Sub Total	0	0	0	0	0
Totales Ejercicio	0	0	0	0	0

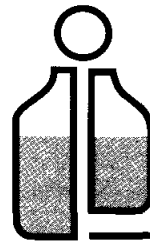
INPET S.A.E.C.A.

Ing. Walter Baumann Bedoya
 PRESIDENTE

INPET S.A.E.C.A.

Ing. Felipe C. Resck B.
 VICE-PRESIDENTE EJECUTIVO

INPET S.A.E.C.A.

Lic. DERLIS AGÜERO
 RUC N° 559.249-6
 Pat. Mun. N° 16.640
 Lic. Emilio P. ...
 SINDICO PRO...





INPET

ANEXO E

BALANCE GENERAL AL 30 DE SETIEMBRE DE 2014 (Expresado en guaraníes)

PREVISIONES

DESCRIPCIÓN	Saldo al Inicio del Ejercicio	Aumentos (*)	Disminuciones (*)	Saldo al Cierre del Ejerc. Actual	Saldo al Cierre del Ejerc. Anterior
Deducidas del Activo (*)	1.714.932.095	0	0	1.714.932.095	1.714.932.095
Total	1.714.932.095	0	0	1.714.932.095	1.714.932.095
Incluidas en el Pasivo	0	0	0	0	0
Total	0	0	0	0	0

INPET S.A.E.C.A.

Ing. Walter Baumann Bedoya
PRESIDENTE

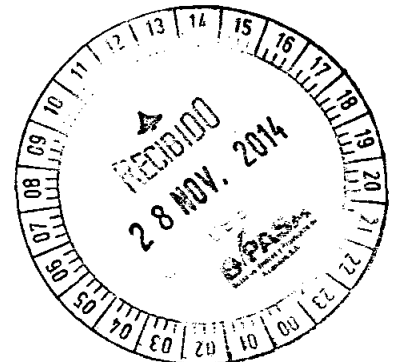
INPET S.A.E.C.A.

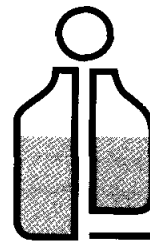
Ing. Felipe C. Resck B.
VICE-PRESIDENTE EJECUTIVO

Lic. DERIS AGÜERO
RUC N° 559.249-6
Pat. Mun. N° 16.640

INPET S.A.E.C.A.

Lic. Emilio Paredes
SINDICO TERCERO






INPET

ANEXO F

BALANCE GENERAL AL 30 DE SETIEMBRE DE 2014 (Expresado en guaraníes)

COSTO DE MERCADERÍAS O PRODUCTOS VENDIDOS O SERVICIOS PRESTADOS

DETALLE	Antes	Después	Antes	Después
I. COSTO DE MERCADERÍAS O PRODUCTOS VENDIDOS				
Existencias al comienzo del periodo				
Mercaderías	548.343.393		1.332.510.118	
Productos Terminados	17.920.389.132		14.095.628.944	
Productos en Proceso	-		-	
Materia Prima y Materiales	11.047.261.248		21.157.103.718	
Otros	477.776.948		592.314.827	
Compras y Costos de Producción del Ejercicio				
a) Compras	181.197.761.402		163.286.406.207	
b) Costos de Producción		167.010.162.363		152.703.180.405
Diferencia de Inventario	-		-	
Resultado por Tenencia	-		-	
Existencias al cierre del periodo				
Mercaderías	445.219.574		327.420.877	
Productos Terminados	17.997.116.202		19.126.784.574	
Productos en Proceso	-		-	
Materia Prima y Materiales	25.020.552.448		24.770.742.158	
Otros	718.481.536		3.535.835.800	
II. COSTOS DE SERVICIOS PRESTADOS SEGÚN ANEXO H				
COSTO DE MERCADERÍAS O PRODUCTOS VENDIDOS Y SERVICIOS PRESTADOS		167.010.162.363		152.703.180.405



INPET S.A.E.C.A.

Ing. Walter Baumann Bedoya
PRESIDENTE

INPET S.A.E.C.A.

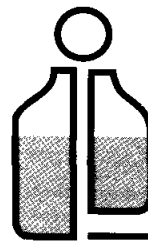
Ing. Felipe C. Resck B.
VICE-PRESIDENTE EJECUTIVO

Lic. DERLIS AGÜERO
RUC N° 559.249/6
Pat. Mun. N° 16.640

INPET S.A.E.C.A.

Lic. Emilio Paredes
SINDICO TORAL





INPET



BALANCE GENERAL AL 30 DE SETIEMBRE DE 2014 (Expresado en guaraníes)

ACTIVOS Y PASIVOS EN MONEDA EXTRANJERA

DETALLE	Moneda Extranjera			Moneda Local	
	Cuentas	Moneda	Cuentas	Moneda	Moneda
ACTIVO					
Activos Corrientes					
Caja Moneda Extranjera	US\$ Americano	220.368,36	4.474,000	985.928.054	342.989.633
Citibank Cta. Cte.	US\$ Americano	327.314,49	4.474,000	1.464.405.031	1.857.844.549
BBVA Banco	US\$ Americano	21.171,30	4.474,000	94.720.396	94.183.950
GNB Bank Paraguay	US\$ Americano	14.764,79	4.474,000	66.057.671	204.255.480
Itaú Paraguay S.A.	US\$ Americano	121.615,42	4.474,000	544.107.389	2.751.340.985
Banco Regional S.A.	US\$ Americano	799.806,35	4.474,000	3.578.333.610	483.945.329
Banco Continental S.A.	US\$ Americano	31.206,32	4.474,000	139.617.083	51.301.789
Citibank Caja de Ahorro	US\$ Americano	1.256.138,96	4.474,000	5.619.965.712	4.882.846.288
Cientes Locales	US\$ Americano	-	4.474,000	-	3.814.659.000
Cientes del Exterior	US\$ Americano	8.727.392,07	4.474,000	39.046.352.118	36.565.613.873
Deudores Varios Argentina	US\$ Americano	824.340,25	4.474,000	3.688.098.258	2.362.012.675
Adelanto a Proveedores	US\$ Americano	2.433.502,65	4.474,000	10.887.490.863	6.978.145.066
Fondos a Rendir	US\$ Americano	2.041.822,75	4.474,000	9.135.115.000	9.033.365.000
Intereses a Devengar - Bancos	US\$ Americano	504.266,79	4.474,000	2.256.089.618	1.552.916.278
Sub Totales		17.323.710,51	4.474,000	77.506.280.803	70.975.419.895
Activos No Corrientes					
Sub Totales					
Totales					
PASIVO					
Pasivos Corrientes					
Proveedores Locales	US\$ Americano	-	4.489,000	-	19.669.000
Proveedores del Exterior	US\$ Americano	10.748.133,85	4.489,000	48.248.372.834	37.763.449.691
Acreedores Varios	US\$ Americano	322.620,85	4.489,000	1.448.245.006	715.137.472
Gastos Fact. A Pagar Exportación	US\$ Americano	15.642,06	4.489,000	70.217.188	431.397.418
Préstamos Bancarios Capital	US\$ Americano	3.771.384,00	4.489,000	16.929.742.776	15.534.416.000
Préstamos Bancarios Intereses	US\$ Americano	339.212,62	4.489,000	1.522.725.451	2.346.249.505
Sub Totales		15.196.993,37	4.489,000	68.219.303.255	56.810.319.086
Activos No Corrientes					
Préstamos Bancarios Capital	US\$ Americano	3.500.022,00	4.489,000	15.711.598.758	28.464.006.700
Préstamos Bancarios Intereses	US\$ Americano	205.521,75	4.489,000	922.587.136	2.351.915.512
Sub Totales		3.705.543,75	4.489,000	16.634.185.894	30.815.922.212

INPETA S.A.E.C.A.

INPETA S.A.E.C.A.

Lic. DERLIS AGUIERO
RUCN° 559.249-6
Pat. Mun. N° 16.640

INPET S.A.E.C.A.

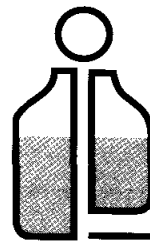
Ing. Walter Baumann
PRESIDENTE

Ing. Felipe C. Resck B.
VICE-PRESIDENTE EJECUTIVO

Lic. Emilio
SINDICO TIPOGRAFICO



Ruta Transchaco, Km. 15
Mariano Roque Alonso, Paraguay
Teléfonos: (595-21) 752 820/21
Fax: (595-21) 750 325
inpet@inpet.com.py
www.inpet.com.py



INPET

ANEXO H

BALANCE GENERAL AL 30 DE SETIEMBRE DE 2014 (Expresado en guaraníes)

INFORMACIÓN REQUERIDA SOBRE COSTOS Y GASTOS

RUBRO	Costos Materiales Consumidos	Costos Materiales de Inven. de Fin.	Costos Materiales de Inven. de Op.	Costos Materiales de Inven. de Com.	Costos Materiales de Inven. de M.	Costos Materiales de Inven. de S.	Total Gastos Actual	Total Gastos Anterior
Remuneraciones de administradores, directores, síndicos y consejo de vigilancia	-	-	-	314.400.773	-	-	314.400.773	298.481.760
Honorarios y remuneraciones por servicios	-	-	-	2.224.837.052	-	-	2.224.837.052	2.757.340.192
Sueldos y jornales	-	-	-	2.437.241.311	-	-	2.437.241.311	1.799.916.532
Contribuciones sociales	-	-	-	641.288.030	-	-	641.288.030	505.654.814
Beneficios al Personal	-	-	-	645.548.173	-	-	645.548.173	651.475.187
Gastos de Exportación	-	-	-	889.042.468	-	-	889.042.468	-
Combustibles y Lubricantes	-	-	-	105.859.788	-	-	105.859.788	87.683.136
Mantenimiento y Reparaciones	-	-	-	286.133.059	-	-	286.133.059	83.186.050
Servicios Básicos	-	-	-	146.282.862	-	-	146.282.862	129.475.536
Impuestos, tasa y contribuciones	-	-	-	455.878.039	-	-	455.878.039	107.849.514
Impuesto a la Renta	-	-	-	-	-	1.025.587.891	1.025.587.891	533.305.901
Intereses a Bancos e Instituciones Financieras	-	-	-	-	2.440.563.758	-	2.440.563.758	2.690.175.664
Depreciaciones Bienes de Uso	-	-	-	757.074.313	-	-	757.074.313	165.572.631
Comisiones por Ventas	-	-	-	2.229.808.240	-	-	2,229,808,240	2,250,079,486
Maquinas Inactivas	-	-	-	2,157,927,230	-	-	2,157,927,230	3,623,979,281
Alquiler	-	-	-	42,872,287	-	-	42,872,287	-
Gastos Varios	-	-	-	817,408,280	-	-	817,408,280	689,042,235
Otros gastos	-	-	-	1,341,295,361	-	-	1,341,295,361	1,573,389,289
Total del Periodo Actual	-	-	-	14,723,125,643	2,690,175,664	533,305,901	17,946,607,208	17,946,607,208
Total del Periodo Anterior	-	-	-	14,723,125,643	2,690,175,664	533,305,901	17,946,607,208	17,946,607,208

INPET S.A.E.C.A.

Ing. Walter Baumann Bedoya
PRESIDENTE


INPET S.A.E.C.A.

Ing. Felipe C. Resck
VICE-PRESIDENTE EJECUTIVO

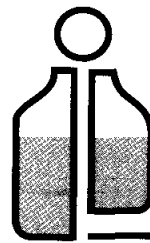
Lic. DEBILIS AGUIAR
RUC N° 559.249.777
Pat. Mun. N° 16.007

INPET S.A.E.C.A.

Lic. Felipe C. Resck



Ruta Transchaco, Km. 15
Mariano Roque Alonso, Paraguay
Teléfonos: (595-21) 752 820/21
Fax: (595-21) 750 325
inpet@inpet.com.py
www.inpet.com.py



INPET



BALANCE GENERAL AL 30 DE SETIEMBRE DE 2014

DATOS ESTADÍSTICOS

INDICADORES OPERATIVOS	Acumulado al fin del periodo	
	Ejercicio Actual	Ejercicio Anterior
Volumen de Producción (en miles de guaraníes)	165.447.353	171.368.278
Volumen de Ventas (en miles de guaraníes)	166.577.021	174.888.812
Cantidad de Empleados y Obreros	244	234
Consumo de Energía (en miles de guaraníes)	1.218.924	3.885.333
Cantidad de Sucursales	0	0
(Otros)	0	0

Nota: El volumen de operaciones podrá consignarse en unidades físicas, en unidades equivalentes o en algún índice que resulte apropiado para indicar el nivel de actividad.

OBS: UTEquis: Unidad Técnica Equivalente

INPET S.A.E.C.A.

INPET S.A.E.C.A.

Lic. DE LISACUERO
RUC N° 559.249-6
Pat. Mun. N° 16.640

INPET S.A.E.C.A.

Ing. Walter Baumann Redoya
PRESIDENTE

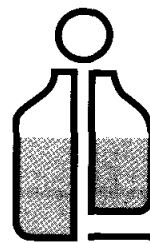
Ing. Felipe C. Resck B.
VICE-PRESIDENTE EJECUTIVO

23

Lic. Emilio Pérez
SINDICO TITULAR




Ruta Transchaco, Km. 15
Mariano Roque Alonso, Paraguay
Teléfonos: (595-21) 752 820/21
Fax: (595-21) 750 325
inpet@inpet.com.py
www.inpet.com.py



INPET

ANEXO J



BALANCE GENERAL AL 30 DE SETIEMBRE DE 2014

ÍNDICES ECONÓMICO - FINANCIEROS

INDICES	Acumulado al Fin del Periodo	
	Periodo Actual	Periodo Anterior
Liquidez (1)	2,19	2,41
Endeudamiento (2)	0,58	0,64
Rentabilidad (3) (Presentar sólo a fin de ejercicio)	0,07	0,04

(1) Activo Corriente	;	(2) Total del Pasivo	;	(3) Resultado antes del Impuesto a la Renta
Pasivo Corriente		Patrimonio Neto		Patrimonio Neto excluido el Resultado del periodo

INPET S.A.E.C.A.

INPET S.A.E.C.A.

Lic. DERLIS AGÜERO
RUC N° 559.249-6
Pat. Mun. N° 16.640

INPET S.A.E.C.A.

Ing. Walter Baumann
PRESIDENTE

Ing. Felipe C. Resck B.
VICE-PRESIDENTE EJECUTIVO

Lic. Emilio...
SINDICO TITULAR



Ruta Transchaco, Km. 15
Mariano Roque Alonso, Paraguay
Teléfonos: (595-21) 752 820/21
Fax: (595-21) 750 325
inpet@inpet.com.py
www.inpet.com.py

INFORME DEL SÍNDICO

Señores

Accionistas de la Firma


Industrias Pet Sociedad Anónima Emisora de Capital Abierto- INPET S.A.E.C.A.

Presente

En mi carácter de Síndico Titular de **Industrias Pet Sociedad Anónima Emisora de Capital Abierto- INPET S.A.E.C.A.** informo a Uds. que, de acuerdo con las disposiciones emanadas del Código Civil y de los Estatutos Sociales, el Directorio ha presentado para mi dictamen el Balance General; el Cuadro de Resultados y demás anexos de acuerdo a la Resolución No. 5/92 de la Comisión Nacional de Valores, correspondientes al segundo trimestre del ejercicio de 2014.

En mi opinión los Estados Contables que son presentados se ajustan a la realidad de la situación económica y financiera de la sociedad.

Asunción, 14 de agosto de 2014



Lic. Emilio Parquet
Síndico Titular



TRANSCRIPCIÓN

ACTA N° 227 - Reunión del Directorio de INPET S.A.E.C.A.

En la Planta Industrial de INPET, siendo las 13:00 horas del día 26 de Noviembre de 2014, se reúnen los señores Directores Titulares: Ing. Walter Baumann, Ing. Felipe Resck, Sr. Gerardo Laguardia, Sr. Kart Reimert , Sr. Edgardo Aranda y el Sindico Titular Lic. Emilio Parquet, para tratar el siguiente:


ORDEN DEL DIA

- Aprobación del Balance de la firma al 30 de Setiembre de 2014

Abre la sesión el Sr. Presidente, quien, previa lectura del Orden del Día y del Acta anterior, solicita aprobación de la misma, a lo que se procede inmediatamente firmando el Acta todos los presentes.

Acto seguido el Vice-Presidente Ejecutivo, presenta el Balance cerrado al 30 de Setiembre de 2014, correspondiente al tercer trimestre del ejercicio en curso.

Luego de un pormenorizado análisis de los estados contables, por unanimidad el Directorio resuelve aprobar los mismos sin objeciones.



Felipe C. Resck B.
Vice-Presidente Ejecutivo



Walter Baumann
Presidente

