



**BALANCE GENERAL**  
**AL 31 DE MARZO DE 2015 Y 2014**  
 (Expresado en guaraníes)

<b>ACTIVO</b>	<u>2015</u>	<u>2014</u>
<b>ACTIVO CORRIENTE</b>		
<b>DISPONIBILIDADES</b>		
Caja	177.157.123	1.026.295.270
Valores a Depositar	211.563.581	0
Bancos Moneda Nacional - Nota 3	5.475.198.601	6.375.038.146
Bancos Moneda Extranjera - Nota 2.c) y 4	5.670.534.786	29.483.739.966
	<u>11.534.454.091</u>	<u>36.885.073.382</u>
<b>INVERSIONES TEMPORALES</b>		
Certificado de Depósito de Ahorro	10.111.500.000	4.000.000.000
	<u>10.111.500.000</u>	<u>4.000.000.000</u>
<b>CRÉDITOS</b>		
Clientes Locales	10.520.906.523	13.184.254.492
Clientes del Exterior	58.667.558.303	45.181.797.203
Previsiones para Cuentas Incobrables	0	(1.714.932.095)
Impuesto al Valor Agregado C.F.	5.851.203.751	7.626.710.309
Otros Créditos	18.242.328.857	12.641.266.897
Fondos a Rendir	9.757.825.000	9.029.392.255
Préstamos al Personal	8.642.259	17.180.506
	<u>103.048.464.693</u>	<u>85.965.669.567</u>
<b>BIENES DE CAMBIO - Nota 2.d)</b>		
Productos Terminados	25.515.841.769	22.370.036.267
Materia Prima	13.431.949.879	4.665.413.114
Insumos	2.448.090.338	1.306.075.737
Mercaderías	692.082.104	996.212.266
Importaciones en Curso	5.847.851.150	3.167.480.179
	<u>47.935.815.240</u>	<u>32.505.217.563</u>
<b>GASTOS PAGADOS POR ANTICIPADO</b>		
Intereses a Devengar	1.547.410.183	3.671.167.277
Seguros Pagados por Anticipado	216.216.478	174.579.378
Arrendamientos a Devengar	10.861.497	28.964.000
Otras Cuentas a Devengar	265.063.025	1.820.241
	<u>2.039.551.183</u>	<u>3.876.530.896</u>
<b>Total Activo Corriente</b>	<u>174.669.785.207</u>	<u>163.232.491.408</u>

INPET S.A.E.C.A.

INPET S.A.E.C.A.

INPET S.A.E.C.A.

Ing. Walter Baumann Bedoya  
PRESIDENTE

Ing. Felipe C. Reack B.  
VICE-PRESIDENTE EJECUTIVO



Ruta Transchaco, Km. 15  
Mariano Roque Alonso, Paraguay  
Teléfonos: (595-21) 752 820/21  
Fax: (595-21) 750 325  
inpet@inpet.com.py  
www.inpet.com.py

Lic. DERLIS AGÜERO  
RUC N° 559.749-6  
Pat. Mun. N° 16.640



**BALANCE GENERAL**  
**AL 31 DE MARZO DE 2015 Y 2014**  
**(Expresado en guaraníes)**

<b>ACTIVO</b>	<u>2015</u>	<u>2014</u>
<b>ACTIVO NO CORRIENTE</b>		
<b>BIENES DE USO - Nota 2.e)</b>		
Terrenos	11.175.658.917	10.970.223.445
Edificios	39.771.739.111	38.111.067.701
Maquinarias	82.583.531.713	80.431.123.155
Muebles y Útiles	2.459.220.621	2.370.550.172
Equipos Informáticos	1.985.402.540	1.929.073.151
Útiles y Enseres	35.965.045	31.627.420
Rodados	1.241.127.581	1.138.899.002
Herramientas y Equipos	646.040.205	638.931.468
Instalaciones	1.593.942.951	1.496.732.551
Equipos de Laboratorio	576.211.566	572.368.610
Montacargas	1.162.072.213	597.216.711
Equipos Auxiliares	6.619.314.342	6.223.297.137
Sistema Informáticos	2.479.956.094	2.330.349.101
Elementos para Proceso de Producción	253.530.112	253.530.112
Moldes	67.364.476.412	63.214.113.536
Repuestos	4.460.795.664	4.702.174.629
Pallets Abulonados	226.237.394	226.237.394
Jaulas Metálicas	1.114.297.182	1.101.555.077
Mejoras en Edificio	675.684.833	126.090.756
Obras en Curso	496.693.171	8.507.909
Maquinas a Activar	114.259.941	137.077.941
Depreciaciones Acumuladas	(140.414.756.542)	(125.817.975.328)
	<u><b>86.621.401.066</b></u>	<u><b>90.792.771.650</b></u>
<b>INTANGIBLES</b>		
Patentes y Marcas	5.454.545	0
	<u><b>5.454.545</b></u>	<u><b>0</b></u>
<b>Total Activo No Corriente</b>	<u><b>86.626.855.611</b></u>	<u><b>90.792.771.650</b></u>
<b>TOTAL ACTIVO</b>	<u><b>261.296.640.818</b></u>	<u><b>254.025.263.058</b></u>

**INPET S.A.E.C.A.**

**Ing. Walter Baumann Bedoya**  
**PRESIDENTE**

**INPET S.A.E.C.A.**

**Ing. Felipe C. Resck B.**  
**VICE-PRESIDENTE EJECUTIVO**

**INPET S.A.E.C.A.**

**Lic. Emilio Parquet**  
**SINDICO TITULAR**

**Lic. DEREK SAGÜERO**  
**RUC N° 559.249-6**  
**Pat. Mun. N° 16.640**



**Ruta Transchaco, Km. 15**  
**Mariano Roque Alonso, Paraguay**  
**Teléfonos: (595-21) 752 820/21**  
**Fax: (595-21) 750 325**  
**inpet@inpet.com.py**  
**www.inpet.com.py**



**BALANCE GENERAL**  
**AL 31 DE MARZO DE 2015 Y 2014**  
 (Expresado en guaraníes)

<b>PASIVO</b>	<u>2015</u>	<u>2014</u>
<b>PASIVO CORRIENTE</b>		
<b>OBLIGACIONES FINANCIERAS</b>		
Préstamos Bancarios - Nota 5	14.982.732.759	21.213.229.100
Intereses a Pagar a Bancos - Nota 5	1.124.325.336	2.220.731.957
	<u>16.107.058.095</u>	<u>23.433.961.057</u>
<b>OBLIGACIONES COMERCIALES</b>		
Proveedores	58.575.840.323	45.945.507.818
Otras Obligaciones	2.123.294.799	3.459.851.203
	<u>60.699.135.122</u>	<u>49.405.359.021</u>
<b>OBLIGAC. SOCIALES Y FISCALES</b>		
Aportes y Retenciones a Pagar	10.332.782	175.135.564
Dirección General Grandes Contribuyentes	1.606.623.116	204.442.292
	<u>1.616.955.898</u>	<u>379.577.856</u>
<b>PROVISIONES</b>		
Provisiones Varias	1.004.516.699	1.107.242.019
	<u>1.004.516.699</u>	<u>1.107.242.019</u>
<b>Total Pasivo Corriente</b>	<u>79.427.665.814</u>	<u>74.326.139.953</u>
<b>PASIVO NO CORRIENTE</b>		
<b>OBLIGACIONES FINANCIERAS</b>		
Préstamos Bancarios - Nota 5	8.405.312.439	21.644.776.370
Intereses a Pagar a Bancos - Nota 5	531.958.523	1.532.829.313
	<u>8.937.270.962</u>	<u>23.177.605.683</u>
<b>Total Pasivo No Corriente</b>	<u>8.937.270.962</u>	<u>23.177.605.683</u>
<b>TOTAL PASIVO</b>	<u>88.364.936.776</u>	<u>97.503.745.636</u>

**INPET S.A.E.C.A.**

*Ing. Walter Baumann Bedoya*  
**Ing. Walter Baumann Bedoya**  
 PRESIDENTE

**INPET S.A.E.C.A.**

*Ing. Felipe C. Resck B.*  
**Ing. Felipe C. Resck B.**  
 VICE-PRESIDENTE EJECUTIVO

**INPET S.A.E.C.A.**

*Lic. Emilio Parquet*  
**Lic. Emilio Parquet**  
 SINDICO TITULAR

*Lic. DERIS AGÜERO*  
**Lic. DERIS AGÜERO**  
 RUC N° 559.249-6  
 Pat. Mun. N° 16.640



**Ruta Transchaco, Km. 15**  
**Mariano Roque Alonso, Paraguay**  
**Teléfonos: (595-21) 752 820/21**  
**Fax: (595-21) 750 325**  
**inpet@inpet.com.py**  
**www.inpet.com.py**



**BALANCE GENERAL  
AL 31 DE MARZO DE 2015 Y 2014  
(Expresado en guaraníes)**

<b>PATRIMONIO NETO</b>	<u>2015</u>	<u>2014</u>
<b>CAPITAL SOCIAL</b>		
Capital Integrado	70.000.000.000	70.000.000.000
Primas de Emisión	600.000.000	600.000.000
	<u>70.600.000.000</u>	<u>70.600.000.000</u>
<b>RESERVAS</b>		
Reserva Legal	10.550.464.915	9.635.575.594
Reserva Facultativa	42.665.786.607	37.664.737.586
Reserva de Revalúo	24.226.636.463	22.377.111.515
	<u>77.442.887.985</u>	<u>69.677.424.695</u>
<b>RESULTADOS</b>		
Acumulado	18.876.385.505	10.501.165.540
Del Ejercicio	6.012.430.552	5.742.927.187
	<u>24.888.816.057</u>	<u>16.244.092.727</u>
<b>TOTAL PATRIMONIO NETO</b>	<u>172.931.704.042</u>	<u>156.521.517.422</u>
<b>TOTAL PASIVO Y PATRIMONIO NETO</b>	<u>261.296.640.818</u>	<u>254.025.263.058</u>

Las Notas que se adjuntan forman parte integrante de estos Estados Contables

**INPET S.A.E.C.A.**  
  
**Ing. Walter Baumann Bedoya**  
 PRESIDENTE

**INPET S.A.E.C.A.**  
  
**Ing. Felipe C. Resck B.**  
 VICE-PRESIDENTE EJECUTIVO

**INPET S.A.E.C.A.**  
  
**Lic. Emilio Marquet**  
 SINDICO TITULAR

**Lic. DERLIS AGÜERO**  
 RUC N° 559.249-6  
 Pat. Mun. N° 16.640





**ESTADO DE RESULTADOS**  
**POR EL PERIODO COMPRENDIDO ENTRE**  
**EL 1° DE ENERO Y EL 31 DE MARZO DE 2015 Y 2014**  
**(Expresado en guaraníes)**

	<u>2015</u>	<u>2014</u>
<b>VENTAS</b>		
Ventas de Mercaderías Locales	25.433.956.537	31.731.897.261
Ventas de Mercaderías Exportación	46.303.347.859	45.710.123.434
	<u>71.737.304.396</u>	<u>77.442.020.695</u>
Menos		
<b>COSTOS DE VENTAS</b>		
Costo de Ventas	(59.497.749.170)	(65.770.547.889)
	<u>(59.497.749.170)</u>	<u>(65.770.547.889)</u>
<b>RESULTADO BRUTO</b>	<u>12.239.555.226</u>	<u>11.671.472.806</u>
Menos		
<b>GASTOS OPERATIVOS</b>		
Gastos Administrativos	(6.125.280.614)	(4.956.449.276)
Gastos Financieros	(507.305.299)	(858.210.121)
	<u>(6.632.585.913)</u>	<u>(5.814.659.397)</u>
<b>RESULTADO OPERATIVO</b>	<u>5.606.969.313</u>	<u>5.856.813.409</u>
Más (Menos)		
<b>INGRESOS (EGRESOS)</b>		
<b>NO OPERATIVOS</b>		
Intereses Cobrados	38.032.853	67.177.889
Ingresos Varios	255.140.068	305.271.039
Diferencia de Cambio	511.424.432	185.352.240
Utilidad por Venta Bien de Uso	103.519.944	0
	<u>908.117.297</u>	<u>557.801.168</u>
<b>RESULTADO ANTES DE IMPUESTO</b>	<u>6.515.086.610</u>	<u>6.414.614.577</u>
Impuesto a la Renta	(502.656.058)	(671.687.390)
<b>RESULTADO DEL EJERCICIO</b>	<u>6.012.430.552</u>	<u>5.742.927.187</u>

Las Notas que se adjuntan forman parte integrante de estos Estados Contables

**INPET S.A.E.C.A.**

**Ing. Walter Baumann Bodoya**  
PRESIDENTE

**INPET S.A.E.C.A.**

**Ing. Felipe C. Resck B.**  
VICE-PRESIDENTE EJECUTIVO

**INPET S.A.E.C.A.**

**Lic. Emilio Parquet**  
SINDICO TITULAR

**Lic. DENNIS AGÜERO**  
RUC N° 559.249/6  
Pat. Mun. N° 16.640





# INPET

**ESTADO DE VARIACIÓN DEL PATRIMONIO NETO  
AL 31 DE MARZO DE 2015 Y 2014  
(Expresado en guaraníes)**

Concepto	CAPITAL		RESERVAS			RESULTADOS		TOTAL
	Social	Primas de Emisión	Legal	Facultativa	de Revalúo	Acumulado	Del Ejercicio	
Saldo al 31 de diciembre de 2014	70.000.000.000	600.000.000	10.326.810.242	42.665.786.607	24.226.636.463	0	18.876.385.505	166.695.618.817
Transferencia utilidades de 2014 a Resultados Acumulados	--	--	--	--	--	18.876.385.505	(18.876.385.505)	0
Reserva del Ejercicio	--	--	223.654.673	--	--	--	--	223.654.673
Resultado del ejercicio	--	--	--	--	--	--	6.012.430.552	6.012.430.552
Saldo al 31 de marzo de 2015	70.000.000.000	600.000.000	10.550.464.915	42.665.786.607	24.226.636.463	18.876.385.505	6.012.430.552	172.931.704.042
Saldo al 31 de marzo de 2014	70.000.000.000	600.000.000	9.635.575.594	37.664.737.586	22.377.111.515	10.501.165.540	5.742.927.187	156.521.517.422

Las Notas que se adjuntan forman parte integrante de estos estados contables



INPET S.A.E.C.A.

INPETS A.E.C.A.

INPET S.A.E.C.A.

Ing. Walter Baumann Bedoya  
PRESIDENTE


Ing. Felipe C. Resck B.  
VICE-PRESIDENTE EJECUTIVO

Lic. Emilio Parquet  
SINDICO TITULAR

Lic. DERIS AGÜERO  
RUC N° 559.249-6  
Pat. Mun. N° 16.640



Ruta Transchaco, Km. 15  
Mariano Roque Alonso, Paraguay  
Teléfonos: (595-21) 752 820/21  
Fax: (595-21) 750 325  
inpet@inpet.com.py  
www.inpet.com.py



**ESTADO DE FLUJOS DE EFECTIVO  
POR EL PERIODO COMPRENDIDO ENTRE EL  
1° DE ENERO Y EL 31 DE MARZO DE 2015 Y 2014  
(Expresado en Guaraníes)**

	2.015	2.014
<b>Conciliación del Resultado Neto con el Efectivo y equivalente de efectivo proveniente de las actividades de operación.</b>		
Utilidad del Ejercicio	6.012.430.552	5.742.927.187
Más: Ajustes a la utilidad del ejercicio		
Depreciaciones Bienes de Uso	3.559.305.151	3.364.011.819
Reserva Legal	223.654.673	302.259.326
<b>Resultado neto antes de cambios en el Capital Operativo</b>	<b>9.795.390.376</b>	<b>9.409.198.332</b>
<b>Cargos y abonos por cambios en el activo y pasivo</b>		
Disminución (Aumento) Neto de Créditos	(775.566.292)	9.374.775.153
Disminución (Aumento) Neto de Bienes de Cambios	(13.418.511.016)	(2.511.446.842)
Disminución (Aumento) Neto de Gastos Pagados por Anticipado	83.002.973	761.728.665
Aumento (Disminución) Neto de Obligaciones Comerciales	14.431.447.185	1.563.786.416
Aumento (Disminución) Neto de Obligaciones Sociales y Fiscales	(209.357.291)	(278.867.018)
Aumento (Disminución) de Provisiones	924.467.320	888.051.764
<b>Aumento (Disminución) del efectivo y equivalente de efectivo proveniente de la actividad de operación</b>	<b>1.035.482.879</b>	<b>9.798.028.138</b>
<b>Actividades de Inversión</b>		
Inversiones en CDA	(10.111.500.000)	0
Adquisición y/o Construcción de Bienes de Uso	(768.069.651)	(653.937.535)
<b>Aumento (Disminución) del efectivo y equivalente de efectivo proveniente de la actividad de Inversión</b>	<b>(10.879.569.651)</b>	<b>(653.937.535)</b>
<b>Actividades de Financiamiento</b>		
Aumento (Disminución) Neto de Obligaciones Financieras	(12.411.280.349)	(6.409.696.409)
<b>Aumento (Disminución) del efectivo y equivalente de efectivo proveniente de la actividad de Financiamiento</b>	<b>(12.411.280.349)</b>	<b>(6.409.696.409)</b>
<b>Aumento neto de efectivo y equivalente de efectivo</b>	<b>(12.459.976.745)</b>	<b>12.143.592.526</b>
<b>Saldo efectivo y equivalente de efectivo al inicio</b>	<b>23.994.430.836</b>	<b>24.741.480.856</b>
<b>Saldo efectivo y equivalente de efectivo al finalizar el ejercicio</b>	<b>11.534.454.091</b>	<b>36.885.073.382</b>

Las notas y anexos que se acompañan forman parte de los estados contables.

**INPET S.A.E.C.A.**

**INPET S.A.E.C.A.**

**INPET S.A.E.C.A.**

**Lic. DERLIS AGÜERO**  
RUC N° 559.249/6  
Pat. Mnn. N° 16.640

**Ing. Walter Baumann Bedoya**  
PRESIDENTE

**Ing. Felipe C. Resck B.**  
VICE-PRESIDENTE EJECUTIVO

**Lic. Emilio Parquet**  
SINDICO TITULAR



**Ruta Transchaco, Km. 15**  
**Mariano Roque Alonso, Paraguay**  
Teléfonos: (595-21) 752 820/21  
Fax: (595-21) 750 325  
inpet@inpet.com.py  
www.inpet.com.py



## NOTAS A LOS ESTADOS CONTABLES AL 31 DE MARZO DE 2015 Y 2014

### 1. El Ente.

**Industrias Pet S.A. (INPET)** fue constituida el 17 de setiembre de 1992, mediante Escritura Pública N° 512, en los folios N° 1563 y siguientes del protocolo de Contratos Comerciales Sección A. Sus Estatutos Sociales fueron aprobados y su Personería Jurídica reconocida por Decreto del Poder Ejecutivo N° 15.910 del 24 de diciembre de 1992. La Sociedad fue inscrita en el Registro Público de Comercio, ordenada por el Juez de Primera Instancia en lo Civil y Comercial de Feria, Dr. Raúl Gómez Frutos, según providencia de fecha 18 de enero de 1993, anotado bajo el N° 31 Serie B, folios 190 y siguientes, Sección Contratos en fecha 20 de enero de 1993.

Sus Estatutos Sociales fueron modificados primeramente mediante Escritura Pública N° 374, folio 1158 del protocolo de Contratos Comerciales Sección A de fecha 9 de junio de 1995, a efectos de aumentar el capital social de la firma a Gs. 10.000.000.000 (guaraníes diez mil millones). La modificación de los Estatutos fue inscrita en la Dirección General de los Registros Públicos – Registro Público de Comercio, ordenada por el Juez de Primera Instancia en lo Civil y Comercial del 10° Turno, Dr. Raúl Fernando Barriocanal, según providencia de fecha 26 de julio de 1995, anotado bajo el N° 530 Serie A, folios 5105 y siguientes, Sección Contratos en fecha 1° de agosto de 1995.

Una nueva modificación de los Estatutos Sociales fue realizada mediante Escritura Pública N° 42, folio 108 y siguientes del protocolo de Contratos Comerciales Sección A de fecha 29 de febrero de 2000, a efectos de aumentar el capital social de la firma a Gs. 30.000.000.000 (guaraníes treinta mil millones). La modificación de los Estatutos Sociales fue inscrita en el Registro Público de Comercio, ordenada por el Juez de Primera Instancia en lo Civil y Comercial del 4° Turno, Dra. María J. de Schubens, según providencia de fecha 10 de abril de 2000, anotado bajo el N° 400 Serie A, folios 3030 y siguientes, Sección Contratos en fecha 10 de abril de 2000.

INPET S.A.E.C.A.

  
Ing. Walter Baumann Bedoya  
PRESIDENTE


INPET S.A.E.C.A.

  
Ing. Felipe C. Resck B.  
VICE-PRESIDENTE EJECUTIVO

8

INPET S.A.E.C.A.

  
Lic. Emilio Parquet  
SINDICO TITULAR

  
Lic. DERIS AGÜERO  
RUC N° 559.249-6  
Pat. Mun. N° 16.640



Rdta Transchaco, Km. 15  
Mariano Roque Alonso, Paraguay  
Teléfonos: (595-21) 752 820/21  
Fax: (595-21) 750 325  
inpet@inpet.com.py  
www.inpet.com.py





Otra modificación de sus Estatutos Sociales fue realizado a través de la Escritura Pública N° 489, folio 1458 y siguientes del protocolo Comercial A de fecha 16 de octubre de 2002 a efectos de transformar de Sociedad Anónima a Sociedad Anónima Emisora de Capital Abierto, adecuar los Estatutos Sociales de conformidad a las disposiciones previstas en la Ley N° 1284/98 para las sociedades emisoras de capital abierto y aumentar el capital social a Gs. 45.000.000.000 (guaraníes cuarenta y cinco mil millones). Esta modificación fue inscrita en la Dirección General de los Registros Públicos – Registro Público de Comercio bajo el N° 924, Serie B, folios 7336 y siguientes de la Sección Contratos, ordenado por el Juez de Primera Instancia en lo Civil y Comercial del Tercer Turno, Dr. Miguel Ángel Rodas, en fecha 12 de diciembre de 2002. A partir de esta modificación, Industrias Pet Sociedad Anónima cambia su denominación por la de INDUSTRIAS PET SOCIEDAD ANÓNIMA EMISORA DE CAPITAL ABIERTO ó INPET S.A.E.C.A.

La última modificación de los Estatutos Sociales fue realizada a través de la Escritura Pública N° 298, folio 1316 y siguientes del protocolo Comercial B de fecha 20 de noviembre de 2009 a efectos de aumentar el capital social a Gs. 70.000.000.000 (guaraníes setenta mil millones). Esta modificación fue inscrita en la Dirección General de los Registros Públicos – Registro Público de Comercio bajo el N° 26, Serie D, folios 262 y siguientes de la Sección Contratos, en fecha 12 de enero de 2010.

La Sociedad tiene por objeto principal de sus actividades dedicarse por si misma, por mandato o asociada a terceros, dentro o fuera del país, a la fabricación de envases plásticos, así como a la comercialización de productos manufacturados, a la compraventa, permuta, fraccionamiento, explotación, colonización, arrendamiento, cesión, administración y disposición a cualquier título legal de toda clase de bienes inmuebles urbanos o rurales, al proyecto, dirección, construcción y comercialización de edificios, obras viales, sanitarias, portuarias, fabriles, hidráulicas o industriales, importación y exportación de bienes y productos. Así mismo, será objeto de la sociedad realizar cualesquiera actividades de lícito comercio, conexas o diferentes a las ya mencionadas. Para el cumplimiento de su objeto podrá asimismo comprar, vender, permutar y negociar de cualquier modo lícito toda clase de títulos valores públicos o privados, emitir bonos, obligaciones y otros títulos valores de renta fija o variable, negociarlos a través de la Bolsa de Valores y Productos de Asunción S.A. o de otras entidades habilitadas para el efecto, operar en el mercado de valores en todos los casos previa autorización que debe conceder la Comisión Nacional de Valores y otros órganos competentes y en un todo de conformidad con las disposiciones legales pertinentes.

**INPET S.A.E.C.A.**

**INPET S.A.E.C.A.**

**INPET S.A.E.C.A.**

Lic. **DERLIS AGUERO**  
RUC N° 559.749-6  
Pat. Mun. N° 16.640

**Ing. Walter Baumann Bodoya**  
PRESIDENTE

**Ing. Felipe C. Resck B.**  
VICE-PRESIDENTE EJECUTIVO



Ruta Transchaco, Km. 15  
Maríaño Roque Alonso, Paraguay  
Teléfonos: (595-21) 752 820/21  
Fax: (595-21) 750 325  
inpet@inpet.com.py  
www.inpet.com.py



La Sociedad tiene constituido su domicilio legal en la ciudad de Mariano Roque Alonso, República del Paraguay, pudiendo establecer sucursales, agencias, oficinas y representaciones en la misma ciudad o en otras ciudades o localidades en el país y en el extranjero, previa autorización de la Comisión Nacional de Valores u otra autoridad competente. La duración de la Sociedad se fija en noventa y nueve años desde la fecha de su inscripción en el Registro Público de Comercio. Este plazo podrá ser prorrogado o disminuido por determinación de la Asamblea de Accionistas, previa conformidad de la Comisión Nacional de Valores.

Por Resolución Nº 668/02 de fecha 27 de diciembre de 2002 de la Comisión Nacional de Valores se resuelve **CALIFICAR** a **INDUSTRIAS PET SOCIEDAD ANÓNIMA (INPET S.A.)** como emisora de capital abierto y, en consecuencia, autorizarla para operar en el mercado de valores e **INSCRIBIRLA** en los Registros que al efecto lleva esta Comisión, que llevará la nomenclatura **SECA** seguida de la numeración **075**. Igualmente, por Resolución Nº 420/02 de fecha 27 de diciembre de 2002, el Directorio de la Bolsa de Valores y Productos de Asunción Sociedad Anónima resuelve **REGISTRAR A INDUSTRIAS PET SOCIEDAD ANÓNIMA (INPET S.A.)** como **EMISORA DE CAPITAL ABIERTO**, en consecuencia, **INSCRIBIRLA** en los registros de la Bolsa de Valores y Productos de Asunción S.A. llevando la nomenclatura **S.A.E.C.A.** seguida de la numeración **079**.

## 2. Principales políticas y procedimientos contables.

### a) Moneda de Cuenta.

Los presentes estados contables han sido preparados en base a la moneda oficial de la República del Paraguay, el Guaraní.

### b) Efectos de la Inflación.

Los presentes estados contables han sido preparados sobre la base de cifras históricas, sin considerar el efecto que, las variaciones en el poder adquisitivo de la moneda local, pueda tener en los rubros no monetarios que componen dichos estados, debido a que la corrección monetaria no constituye un principio de contabilidad de aceptación generalizada en el Paraguay, excepto los rubros en moneda extranjera que son ajustados al tipo de cambio de cierre como se explica en la nota **2.c)** y los activos fijos que son revaluados de acuerdo a lo indicado en la nota **2.e)**.

INPET S.A.E.C.A.

INPET S.A.E.C.A.

10

Ing. Walter Baumann Bedoya  
PRESIDENTE

Ing. Felipe C. Resck B.  
VICE-PRESIDENTE EJECUTIVO



Lic. Emilio Parquet  
Ruta Transchaco, Km. 15  
Mariano Roque Alonso, Paraguay  
Teléfonos: (595-21) 752 820/21  
Fax: (595-21) 750 325  
inpet@inpet.com.py  
www.inpet.com.py

Lic. DERLIS AGÜERO  
RUC Nº 359.249.6  
Pat. Mun. Nº 16.640



**Valuación de rubros en moneda extranjera.**

Los activos y pasivos en monedas extranjeras han sido valuados al tipo de cambio comprador y vendedor respectivamente, vigente en el mercado libre fluctuante al cierre. Dichas cotizaciones eran:

	Marzo 2015		Marzo 2014	
	ACTIVOS	PASIVOS	ACTIVOS	PASIVOS
1 Dólar Americano	4.795,00	4.803,00	4.437,00	4.445,00

**d) Valuación de Materias Primas y Productos Terminados.**

Las materias primas son contabilizadas al inicio a su costo de adquisición más los gastos que demandan hasta su puesta en depósito. La existencia final es valuada a costo promedio.

Para el caso de productos terminados, los mismos son valuados de acuerdo a los costos de materias primas empleadas más todos los gastos necesarios para la producción de ellos.

**e) Valuación de Bienes de Uso.**

Los bienes de uso adquiridos por la empresa se encuentran valuados al costo de adquisición, más todos los gastos efectuados y que fueron necesarios para su incorporación al patrimonio del ente y puesta en funcionamiento. En el presente ejercicio fueron revaluados conforme a los índices emitidos por la Sub Secretaría de Estado de Tributación, de acuerdo a la Ley Nº 125/91.

Las depreciaciones de los bienes que componen el rubro han sido computadas mediante cargos periódicos a resultados en función a la vida útil estimada de los mismos. Los cálculos han sido efectuados aplicando el sistema de línea recta o cuota constante. El valor residual de los bienes de uso tomados en su conjunto no supera a su valor recuperable.

INPET S.A.E.C.A.

INPET S.A.E.C.A.

INPET S.A.E.C.A.

Lic. DERLIS AGÜERO  
RUC Nº 559.249-6  
Pat. Mun. Nº 16.640

Ing. Walter Baumann Bedoya  
PRESIDENTE

Ing. Felipe C. Resck B.  
VICE-PRESIDENTE EJECUTIVO 11

Lic. Emilio Parquet  
SINDICO TITULAR



Ruta Transchaco, Km. 15  
Mariano Roque Alonso, Paraguay  
Teléfonos: (595-21) 752 820/21  
Fax: (595-21) 750 325  
inpet@inpet.com.py  
www.inpet.com.py



**f) Reconocimiento de los Ingresos y Gastos.**

Los ingresos y egresos son reconocidos contablemente en el momento de su devengamiento sin tener en cuenta que los mismos hayan sido cobrados o pagados.

**3. Bancos Moneda Nacional.**

La composición del rubro al 31 de marzo de 2015 y 2014 era, en guaraníes:

Banco	2015	2014
Citibank N.A.	1.083.799.463	723.240.528
Itaú Paraguay S.A.	1.391.333.873	3.040.494.466
GNB Bank Paraguay S.A.	1.416.983.541	1.181.587.328
Banco Regional S.A.E.C.A.	1.277.012.628	1.393.459.333
Banco Continental S.A.E.C.A.	306.069.096	36.256.491
<b>TOTAL</b>	<b>5.475.198.601</b>	<b>6.375.038.146</b>

**4. Bancos Moneda Extranjera.**

La composición del rubro al 31 de marzo de 2015 y 2014 era la siguiente:

CUENTAS	2015		2014	
	US\$	Gs.	US\$	Gs.
Citibank Cta. Cte.	266.475,26	1.277.748.872	1.803.483,68	8.002.057.088
BBVA Banco	27.249,78	130.662.695	21.196,46	94.048.693
GNB Bank	179.300,15	859.744.228	32.467,72	144.059.274
Itaú Paraguay S.A.	380.585,19	1.824.905.986	234.389,45	1.039.985.990
Banco Regional S.A.	297.532,31	1.426.667.426	4.522.241,05	20.065.183.539
Banco Continental S.A.	31.450,59	150.805.579	31.193,46	138.405.382
<b>TOTAL</b>	<b>1.182.593,28</b>	<b>5.670.534.786</b>	<b>6.644.971,82</b>	<b>29.483.739.966</b>

INPET S.A.E.C.A.

Ing. Walter Baumann Bodoya  
PRESIDENTE

INPET S.A.E.C.A.

Ing. Felipe C. Resck B.  
VICE-PRESIDENTE EJECUTIVO

INPET S.A.E.C.A.

Lic. Emilio Parquet  
SINDICO TITULAR

Lic. DERLIS AGÜERO  
RUC N° 559.249-6  
Pat. Mun. N° 16.640





## 5. Fondos a Rendir.

Corresponde a la suma de US\$ 2.035.000, actualizada a la tasa de cambio de cierre. El Directorio de la firma había resuelto aprobar la participación de Inpet S.A.E.C.A. en el capital social de una sociedad argentina ya constituida o a constituirse en la República Argentina. En dicha reunión se designó a un director para inscribir los estatutos de Inpet S.A.E.C.A. con todas sus modificaciones ante el Registro Público de Comercio de la ciudad de Buenos Aires. Una vez perfeccionada la operación, será registrada en el rubro de Inversiones.

## 6. Préstamos Bancarios e Intereses a Pagar a Bancos.

**31/03/2015**

Las deudas financieras al 31 de marzo de 2015 corresponden a préstamos obtenidos de los Bancos Citibank e Itaú Paraguay S.A. por un capital total de US\$ 4.869.466,00 e intereses por US\$ 344.843,61. Se expone el detalle a corto y largo plazo:

Banco	Corto Plazo	Largo Plazo
<b>PRÉSTAMOS BANCARIOS</b>		
Citibank - US\$ 1.791.676,00	8.605.419.828	0
Itaú - US\$ 1.327.777,00 y 1.750.013,00	6.377.312.931	8.405.312.439
<b>Total Préstamos</b>	<b>14.982.732.759</b>	<b>8.405.312.439</b>
<b>INTERESES A PAGAR</b>		
Citibank - US\$ 54.142,78	260.047.772	0
Itaú - US\$ 179.945,36 y 110.755,47	864.277.564	531.958.523
<b>Total Intereses a Pagar</b>	<b>1.124.325.336</b>	<b>531.958.523</b>

**31/03/2014**

Las deudas financieras al 31 de marzo de 2014 corresponden a préstamos obtenidos de los Bancos Citibank e Itaú Paraguay S.A. por un capital total de US\$ 9.641.846,00 e intereses por US\$ 844.446,38. Se expone el detalle a corto y largo plazo:

INPET S.A.E.C.A.

INPET S.A.E.C.A.

13

INPET S.A.E.C.A.

Lic. DERLIS AGÜERO  
RUC N° 559.249-6  
Pat. Mba. N° 16.641

Ing. Walter Baumann Bedoya  
PRESIDENTE

Ing. Felipe C. Resck B.  
VICE-PRESIDENTE EJECUTIVO

Lic. Emilio Parquet



Ruta Transchaco, Km. 15  
Mariano Roque Alonso, Paraguay  
Teléfonos: (595-21) 752 820/21  
Fax: (595-21) 750 325  
inpet@inpet.com.py  
www.inpet.com.py

Banco	Corto Plazo	Largo Plazo
<b>PRÉSTAMOS BANCARIOS</b>		
Citibank – US\$ 3.283.496,00 y 1.791.676,00	14.595.139.720	7.963.999.820
Itaú _ US\$ 1.488.884,00 y 3.077.790,00	6.618.089.380	13.680.776.550
<b>Total Préstamos</b>	<b>21.213.229.100</b>	<b>21.644.776.370</b>
<b>INTERESES A PAGAR</b>		
Citibank – US\$ 234.039,74 y 54.142,78	1.040.306.778	240.664.657
Itaú _ US\$ 265.562,26 y 290.701,60	1.180.425.179	1.292.164.656
<b>Total Intereses a Pagar</b>	<b>2.220.731.957</b>	<b>1.532.829.313</b>

**INPET S.A.E.C.A.**

*Ing. Walter Baumann Bedoya*  
**Ing. Walter Baumann Bedoya**  
 PRESIDENTE

**INPET S.A.E.C.A.**

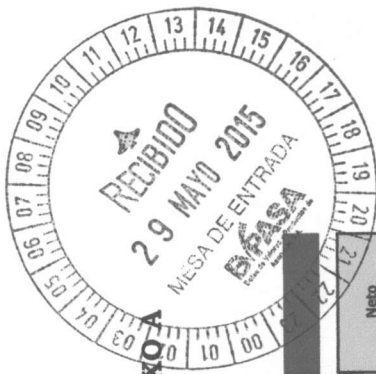
*Ing. Felipe C. Resck B.*  
**Ing. Felipe C. Resck B.**  
 VICE-PRESIDENTE EJECUTIVO

**INPET S.A.E.C.A.**

*Lic. Emilio Parquet*  
**Lic. Emilio Parquet**  
 SINDICO TITULAR

*Lic. DERLIS AGÜERO*  
**Lic. DERLIS AGÜERO**  
 RUC N° 559.249-6  
 Pat. Min. N° 16.640





ANEXO A

**BALANCE GENERAL**  
**AL 31 DE MARZO DE 2015**  
(Expresado en guaraníes)

**BIENES DE USO**

CUENTAS	VALORES DE ORIGEN				AMORTIZACIONES				Neto Resistente			
	Al inicio del período	Altas y transf. del período	Bajas del período	Revaluó del período	Al cierre del período	Acumuladas al inicio del período	%	Altas del período		Bajas del período	Revaluó del período	Acumuladas al cierre del período
Edificios	39.771.739.111	-	-	-	39.771.739.111	(12.519.077.781)	4	(435.631.945)	-	-	(12.954.709.726)	26.817.029.385
Rodados	1.487.517.340	-	(246.389.759)	-	1.241.127.581	(1.101.255.025)	4	(26.570.684)	218.798.858	-	(909.026.851)	332.100.730
Equipos Auxiliares	6.548.665.035	70.649.307	-	-	6.619.314.342	(5.408.151.661)	20	(130.571.363)	-	-	(5.538.723.024)	1.080.591.318
Equipos Informáticos	1.973.712.159	18.531.212	(6.840.831)	-	1.985.402.540	(1.477.857.943)	25	(54.234.937)	-	-	(1.532.092.880)	453.309.660
Equipos de Laboratorio	576.211.566	-	-	-	576.211.566	(362.212.669)	10	(8.982.644)	-	-	(371.195.313)	205.016.253
Herramientas	639.944.547	6.095.658	-	-	646.040.205	(624.812.236)	20	(4.765.218)	-	-	(629.577.454)	16.462.751
Instalaciones	1.586.657.096	7.285.855	-	-	1.593.942.951	(511.844.852)	4	(20.260.038)	-	-	(532.104.890)	1.061.838.061
Maquinarias	82.494.115.995	89.415.718	-	-	82.583.531.713	(61.305.392.839)	10	(1.307.297.352)	-	-	(62.612.690.191)	19.970.841.522
Montacargas	1.162.072.213	-	-	-	1.162.072.213	(545.192.644)	20	(32.285.895)	-	-	(577.478.539)	584.593.674
Muebles y Útiles	2.437.552.780	21.667.841	-	-	2.459.220.621	(1.276.422.941)	20	(48.435.410)	-	-	(1.324.858.351)	1.134.362.270
Sistemas Informáticos	2.479.956.094	-	-	-	2.479.956.094	(749.472.356)	25	(141.881.141)	-	-	(891.353.497)	1.588.602.597
Útiles y Enseres	35.965.045	-	-	-	35.965.045	(14.297.112)	10	(1.741.029)	-	-	(16.038.141)	19.926.904
Elementos Proceso Prod.	253.530.112	-	-	-	253.530.112	(253.530.112)	20	-	-	-	(253.530.112)	-
Moldes	67.364.476.412	-	-	-	67.364.476.412	(50.070.938.190)	20	(1.509.640.947)	-	-	(51.580.579.137)	15.783.897.275
Pallets Abulionados	226.237.394	-	-	-	226.237.394	(226.237.394)	20	-	-	-	(226.237.394)	-
Terrenos	11.175.658.917	-	-	-	11.175.658.917	-	-	-	-	-	-	11.175.658.917
Jaulas Médicas	1.114.297.182	-	-	-	1.114.297.182	(404.336.264)	-	(52.519.875)	-	-	(456.656.139)	657.441.043
Mejoras Edificios	582.957.560	92.727.273	-	-	675.684.833	(4.419.372)	-	(3.285.531)	-	-	(7.704.903)	667.979.930
Repuestos	3.865.639.065	3.996.314.194	(3.401.157.595)	-	4.460.795.664	-	-	-	-	-	-	4.460.795.664
Obras en Curso	376.922.393	119.770.778	-	-	496.693.171	-	-	-	-	-	-	496.693.171
Máquinas en Tránsito	114.259.941	-	-	-	114.259.941	-	-	-	-	-	-	114.259.941
<b>Totales Ejercicio Actual</b>	<b>226.268.087.957</b>	<b>4.422.457.836</b>	<b>(3.654.388.185)</b>	<b>-</b>	<b>227.036.157.608</b>	<b>(136.855.451.391)</b>		<b>(3.778.104.009)</b>	<b>218.798.858</b>	<b>-</b>	<b>(140.414.756.542)</b>	<b>86.621.401.066</b>
<b>Totales Ejercicio Anterior</b>	<b>214.011.569.735</b>	<b>1.771.990.964</b>	<b>(1.118.053.429)</b>	<b>1.945.239.708</b>	<b>216.610.746.978</b>	<b>(122.453.963.509)</b>		<b>(3.364.011.819)</b>	<b>-</b>	<b>-</b>	<b>(125.817.975.328)</b>	<b>90.792.771.650</b>



**INPET**

INPET S.A.E.C.A.

INPET S.A.E.C.A.

INPET S.A.E.C.A.

Lic. DEKLIS AGUERO  
RUC N° 559.249-6  
Pat. Mun. N° 16.64f

Ing. Walter Baumann Bedoya  
PRESIDENTE

Ing. Felipe C. Resck B.  
VICE-PRESIDENTE EJECUTIVO



Ruta Transchaco, Km. 15  
Mariano Roque Alonso, Paraguay  
Teléfonos: (595-21) 752 820/21  
Fax: (595-21) 750 325  
inpet@inpet.com.py  
www.inpet.com.py



# INPET



## ANEXO B

### BALANCE GENERAL AL 31 DE MARZO DE 2015 (Expresado en guaraníes)

#### ACTIVOS INTANGIBLES

CUENTAS	VALORES DE ORIGEN			AMORTIZACIONES				Neto Resultante	
	Al Inicio del Periodo	Aumentos	Disminución	Al Cierre del Periodo	Acumulados al Inicio del Periodo	Del Periodo	Bajas		Acumulados al Cierre del Periodo
1- Bienes Incorporables	5.454.545	-	-	5.454.545	-	-	-	-	5.454.545
<b>Totales Ejercicio Actual</b>	<b>5.454.545</b>	<b>-</b>	<b>-</b>	<b>5.454.545</b>	<b>-</b>	<b>-</b>	<b>-</b>	<b>-</b>	<b>5.454.545</b>
Totales Ejercicio Anterior	-	-	-	-	-	-	-	-	-

INPET S.A.E.C.A.

*[Signature]*  
Ing. Walter Saumann Bedoya  
PRESIDENTE

INPET S.A.E.C.A.

*[Signature]*  
Ing. Felipe C. Resck B.  
VICE-PRESIDENTE EJECUTIVO

INPET S.A.E.C.A.

*[Signature]*  
Lic. Emilio Parquet  
SINDICO TITULAR

*[Signature]*  
Lic. DERLIS AGÜERO  
RUC N° 559.749-6  
Pat. Mun. N° 16.640







# INPET



**ANEXO C**

## BALANCE GENERAL AL 31 DE MARZO DE 2015 (Expresado en guaraníes)

### INVERSIONES, ACCIONES, DEBENTURES Y OTROS TÍTULOS EMITIDOS EN SERIE PARTICIPACIÓN EN OTRAS SOCIEDADES

Denominación y Características de los Valores Emisor	Clase	Valor Nominal Unitario	Cantidad	Valor Nominal Total	Valor Patrimonial Proporcional	Valor de Libros	Valor de Cotización	Información sobre el Emisor				
								% de Participación	Actividad Principal	Capital	Según Último Balance	
											Resultado	Patrimonio Neto
Inversiones Temporarias				NO APLICABLE								
Totales Ejercicio Actual												
Totales Ejercicio Anterior												
Inversiones Permanentes				NO APLICABLE								
Totales Ejercicio Actual												
Totales Ejercicio Anterior												

**INPET S.A.E.C.A.**

*Ing. Walter Baumann Bedoya*  
**PRESIDENTE**

**INPET S.A.E.C.A.**

*Ing. Felipe C. Reeck B.*  
**VICE-PRESIDENTE EJECUTIVO**

**INPET S.A.E.C.A.**

*Lic. Emilio Parquet*  
**SINDICO TITULAR**

*Lic. DERLIS AGÜERA*  
RUC N° 559.249-6  
Pat. Mun. N° 16.630






**ANEXO D**
**BALANCE GENERAL  
AL 31 DE MARZO DE 2015  
(Expresado en guaraníes)**
**OTRAS INVERSIONES**

Cuentas	Valor de Costo	Amortización	Valor de Cotización	Valor Registrado Año Actual	Valor Registrado Año Anterior
Inversiones Corrientes	SIN MOVIMIENTO				
<b>Sub Total</b>	0	0	0	0	0
Inversiones No Corrientes	SIN MOVIMIENTO				
<b>Sub Total</b>	0	0	0	0	0
<b>Totales Ejercicio</b>	0	0	0	0	0

**INPET S.A.E.C.A.**
  
**Ing. Walter Baumann Bedoya**  
 PRESIDENTE

**INPET S.A.E.C.A.**
  
**Ing. Felipe C. Resck B,**  
 VICE-PRESIDENTE EJECUTIVO

**INPET S.A.E.C.A.**
  
**Lic. Emilio Parquet**  
 SINDICO TITULAR

  
**Lic. DERLIS AGÜERO**  
 RUC N° 559.249-6  
 Pat. Min. N° 16.649



**ANEXO E**

**BALANCE GENERAL  
AL 31 DE MARZO DE 2015  
(Expresado en guaraníes)**

**PREVISIONES**

RUBRO	Saldo al Inicio del Ejercicio	Aumentos (*)	Disminución (*)	Saldo al Cierre del Ejerc. Actual	Saldo al Cierre del Ejerc. Anterior
Deducidas del Activo (*)	0	0	0	0	1.714.932.095
<b>Total</b>	<b>0</b>	<b>0</b>	<b>0</b>	<b>0</b>	<b>1.714.932.095</b>
Incluidas en el Pasivo	0	0	0	0	0
<b>Total</b>	<b>0</b>	<b>0</b>	<b>0</b>	<b>0</b>	<b>0</b>

(\*) Corresponde a provisiones para cuentas incobrables.

**INPET S.A.E.C.A.**  
  
**Ing. Walter Baumann Bedoya**  
**PRESIDENTE**

**INPET S.A.E.C.A.**  
  
**Ing. Felipe C. Resck B.**  
**VICE-PRESIDENTE EJECUTIVO**

**INPET S.A.E.C.A.**  
  
**Lic. Emilio Marquet**  
**SINDICO TITULAR**

**Lic. DERLIS AGÜERO**  
**RUC N° 559.249-6**  
**Pat. Mun. N° 16.640**





**ANEXO F**

**BALANCE GENERAL  
AL 31 DE MARZO DE 2015  
(Expresado en guaraníes)**

**COSTO DE MERCADERÍAS O PRODUCTOS VENDIDOS  
O SERVICIOS PRESTADOS**

DETALLE	Ejercicio Actual		Ejercicio Anterior	
<b>I. COSTO DE MERCADERÍAS O PRODUCTOS VENDIDOS</b>				
Existencias al comienzo del periodo				
Mercaderías	512.447.444		548.343.393	
Productos Terminados	14.577.102.057		17.920.389.132	
Productos en Proceso	-		-	
Materia Prima y Materiales	11.312.594.820		11.047.261.248	
Otros	8.115.159.903		477.776.948	
Compras y Costos de Producción del Ejercicio				
a) Compras	72.916.260.186		68.281.994.731	
b) Costos de Producción		59.497.749.170		65.770.547.889
Diferencia de Inventario	-		-	
Resultado por Tenencia	-		-	
Existencias al cierre del periodo				
Mercaderías	692.082.104		996.212.266	
Productos Terminados	25.515.841.769		22.370.036.267	
Productos en Proceso	-		-	
Materia Prima y Materiales	15.880.040.217		5.971.488.851	
Otros	5.847.851.150		3.167.480.179	
<b>II. COSTOS DE SERVICIOS PRESTADOS SEGÚN ANEXO H</b>		-		-
<b>COSTO DE MERCADERÍAS O PRODUCTOS VENDIDOS Y SERVICIOS PRESTADOS</b>		<b>59.497.749.170</b>		<b>65.770.547.889</b>

INPET S.A.E.C.A.

INPET S.A.E.C.A.

INPET S.A.E.C.A.


Ing. Walter Baumann Bedoya  
PRESIDENTE

Ing. Felipe C. Resck B.  
VICE-PRESIDENTE EJECUTIVO

Lic. Emilio Parquet  
SINDICO TITULAR

Lic. DEBILIS AGÜERO  
RUC N° 559.249-6  
Pat. Mun. N° 16.648





**ANEXO G**

**BALANCE GENERAL  
AL 31 DE MARZO DE 2015  
(Expresado en guaraníes)**

**ACTIVOS Y PASIVOS EN MONEDA EXTRANJERA**

DETALLE	Moneda Extranjera			Moneda Local	
	Clase	Monto	Cambio Vigente	Monto Ejercicio Actual	Monto Ejercicio Anterior
<b>ACTIVO</b>					
<b>Activos Corrientes</b>					
Caja Moneda Extranjera	US\$ Americano	36.028,60	4.795,00	172.757.123	1.018.514.770
Citibank	US\$ Americano	266.475,26	4.795,00	1.277.748.872	8.002.057.088
BBVA Banco	US\$ Americano	27.249,78	4.795,00	130.662.695	94.048.693
GNB Bank Paraguay	US\$ Americano	179.300,15	4.795,00	859.744.228	144.059.274
Itaú Paraguay S.A.	US\$ Americano	380.585,19	4.795,00	1.824.905.986	1.039.985.990
Banco Regional S.A.	US\$ Americano	297.532,31	4.795,00	1.426.667.426	20.065.183.539
Banco Continental S.A.	US\$ Americano	31.450,59	4.795,00	150.805.579	138.405.382
Cientes Locales	US\$ Americano	-	4.795,00	-	3.779.732.459
Cientes del Exterior	US\$ Americano	12.235.152,93	4.795,00	58.667.558.303	45.181.797.203
Deudores Varios Argentina	US\$ Americano	227.349,74	4.795,00	1.090.142.027	2.953.707.439
Adelanto a Proveedores	US\$ Americano	1.943.520,92	4.795,00	9.319.182.830	6.979.922.924
Fondos a Rendir	US\$ Americano	2.035.000,00	4.795,00	9.757.825.000	9.029.295.000
Intereses a Devengar - Bancos	US\$ Americano	322.713,28	4.795,00	1.547.410.183	3.671.167.277
<b>Sub Totales</b>		<b>17.982.358,76</b>	<b>4.795,00</b>	<b>86.225.410.252</b>	<b>102.097.877.038</b>
<b>Activos No Corrientes</b>		-	0,00	-	-
<b>Sub Totales</b>		-	<b>0,00</b>	-	-
<b>Totales</b>		<b>17.982.358,76</b>	<b>4.795,00</b>	<b>86.225.410.252</b>	<b>102.097.877.038</b>
<b>PASIVO</b>					
<b>Pasivos Corrientes</b>					
Proveedores Locales	US\$ Americano	-	4.803,00	-	177.800
Proveedores del Exterior	US\$ Americano	12.147.583,49	4.803,00	58.344.843.493	45.853.243.018
Acreedores Varios	US\$ Americano	449.198,79	4.803,00	2.157.501.775	2.122.557.864
Gastos Fact. A Pagar Exportación	US\$ Americano	70.829,50	4.803,00	340.194.086	-
Préstamos Bancarios Capital	US\$ Americano	3.119.453,00	4.803,00	14.982.732.759	23.433.961.057
Préstamos Bancarios Intereses	US\$ Americano	234.088,14	4.803,00	1.124.325.336	2.220.731.957
Anticipo de Clientes	US\$ Americano	-	4.803,00	-	-
<b>Sub Totales</b>		<b>15.879.493,92</b>	<b>4.803,00</b>	<b>76.269.209.277</b>	<b>73.630.671.696</b>
<b>Activos No Corrientes</b>					
Préstamos Bancarios Capital	US\$ Americano	1.750.013,00	4.803,00	8.405.312.439	23.177.605.683
Préstamos Bancarios Intereses	US\$ Americano	110.755,47	4.803,00	531.958.523	1.532.829.313
<b>Sub Totales</b>		<b>1.860.768,47</b>	<b>4.803,00</b>	<b>8.937.270.962</b>	<b>24.710.434.996</b>
<b>Totales</b>		<b>17.740.262,39</b>	<b>4.803,00</b>	<b>85.206.480.239</b>	<b>98.341.106.692</b>

**INPET S.A.E.C.A.**

**INPET S.A.E.C.A.**

**INPET S.A.E.C.A.**

**Ing. Walter Baumann Bedoya  
PRESIDENTE**

**Ing. Felipe C. Resck B.  
VICE-PRESIDENTE EJECUTIVO**

**Lic. Emilio Paquet  
SINDICO TITULAR**

**Lic. DERLIS AGÜERRE  
RUC N° 559.249-6  
Pat. Mun. N° 16.644**





**ANEXO H**

**BALANCE GENERAL  
AL 31 DE MARZO DE 2015  
(Expresado en guaraníes)**

**INFORMACIÓN REQUERIDA SOBRE COSTOS Y GASTOS**

RUBRO	Costo de Bienes de Cambio	Costo de Bienes de Uso	Costo Otros Activos	Gastos de Gerencia y Administrativos	Gastos Financieros	Otros Gastos	Total Ejercicio Actual	Total Ejercicio Anterior
Remuneraciones de administradores, directores, síndicos y consejo de vigilancia	-	-	-	109.443.306	-	-	109.443.306	102.147.090
Honorarios y remuneraciones por servicios	-	-	-	774.634.092	-	-	774.634.092	864.706.808
Sueldos y jornales	-	-	-	845.425.352	-	-	845.425.352	767.116.559
Contribuciones sociales	-	-	-	144.293.222	-	-	144.293.222	211.469.789
Beneficios al Personal	-	-	-	596.544.362	-	-	596.544.362	210.655.678
Gastos de Exportación	-	-	-	310.155.234	-	-	310.155.234	-
Combustibles y Lubricantes	-	-	-	36.835.811	-	-	36.835.811	30.776.416
Mantenimiento y Reparaciones	-	-	-	92.603.365	-	-	92.603.365	84.721.064
Servicios Básicos	-	-	-	49.076.229	-	-	49.076.229	61.275.174
Impuestos, tasa y contribuciones	-	-	-	125.460.832	-	-	125.460.832	117.844.917
Impuesto a la Renta	-	-	-	502.656.058	-	-	502.656.058	671.687.390
Intereses a Bancos e Instituciones Financieras	-	-	-	-	507.305.299	-	507.305.299	858.210.121
Depreciaciones Bienes de Uso	-	-	-	292.932.308	-	-	292.932.308	207.756.506
Comisiones por Ventas	-	-	-	788.562.110	-	-	788.562.110	769.683.638
Maquinas Inactivas	-	-	-	472.387.809	-	-	472.387.809	413.494.825
Alquiler	-	-	-	53.957.499	-	-	53.957.499	14.229.545
Gastos Varios	-	-	-	226.831.364	-	-	226.831.364	396.374.956
Otros gastos	-	-	-	1.206.137.719	-	-	1.206.137.719	704.196.311
<b>Total del Periodo Actual</b>	-	-	-	<b>6.627.936.672</b>	<b>507.305.299</b>	-	<b>7.135.241.971</b>	
<b>Total del Periodo Anterior</b>	-	-	-	5.628.136.666	858.210.121	-		6.486.346.787

INPET S.A.E.C.A.

INPET S.A.E.C.A.

INPET S.A.E.C.A.


Ing. Walter Baumann Bedoya  
PRESIDENTE

Ing. Felipe C. Resck B.  
VICE-PRESIDENTE EJECUTIVO

Lic. Emilio Harguet  
SINDICO TITULAR

Lic. DERLIS AGUIEK  
RUC N° 559.249-6  
Pat. M.T. N° 16.641





# INPET



## ANEXO I

### BALANCE GENERAL AL 31 DE MARZO DE 2015

### DATOS ESTADÍSTICOS

INDICADORES OPERATIVOS	Acumulado al fin del periodo	
	Ejercicio Actual	Ejercicio Anterior
Volumen de Producción (en miles de guaraníes)	70.344.287	74.380.212
Volumen de Ventas (en miles de guaraníes)	71.737.304	77.442.020
Cantidad de Empleados y Obreros	246	237
Consumo de Energía (en miles de guaraníes)	1.608.407	1.585.664
Cantidad de Sucursales	0	0
(Otros)	0	0

**Nota:** El volumen de operaciones podrá consignarse en unidades físicas, en unidades equivalentes o en algún índice que resulte apropiado para indicar el nivel de actividad.

**OBS: UTEquis: Unidad Técnica Equivalente**

INPET S.A.E.C.A.

INPET S.A.E.C.A.

INPET S.A.E.C.A.

Ing. Walter Baumann Bedoya  
PRESIDENTE

Ing. Felipe C. Resck B,  
VICE-PRESIDENTE EJECUTIVO

Lic. Emilio Parquet  
SINDICO TITULAR

Lic. DERLIS AGÜERO  
RUC N° 559.249-6  
Pat. Mun. N° 16.640




**ANEXO J**
**BALANCE GENERAL  
AL 31 DE MARZO DE 2015**
**ÍNDICES ECONÓMICO – FINANCIEROS**


INDICES	Acumulado al Fin del Periodo	
	Periodo Actual	Periodo Anterior
Liquidez (1)	2,20	2,20
Endeudamiento (2)	0,51	0,62
Rentabilidad (3) (Presentar sólo a fin de ejercicio)	0,04	0,04

(1)  $\frac{\text{Activo Corriente}}{\text{Pasivo Corriente}}$  ; (2)  $\frac{\text{Total del Pasivo}}{\text{Patrimonio Neto}}$  ; (3)  $\frac{\text{Resultado antes del Impuesto a la Renta}}{\text{Patrimonio Neto excluido el Resultado del periodo}}$

**INPET S.A.E.C.A.**
  
 Ing. Walter Batmann Bedoya  
 PRESIDENTE

**INPET S.A.E.C.A.**
  
 Ing. Felipe C. Resck B.  
 VICE-PRESIDENTE EJECUTIVO

**INPET S.A.E.C.A.**
  
 Lic. Emilio Parquet  
 SINDICO TITULAR

  
 Lic. DERLIS AGÜERO  
 RUC N° 559.249/6  
 Pat. Mun. N° 16.640



## INFORME DEL SÍNDICO

Señores  
Accionistas de la Firma  
Industrias Pet Sociedad Anónima Emisora de Capital Abierto- INPET S.A.E.C.A.  
Presente

En mi carácter de Síndico Titular de **Industrias Pet Sociedad Anónima Emisora de Capital Abierto- INPET S.A.E.C.A.** informo a Uds. que, de acuerdo con las disposiciones emanadas del Código Civil y de los Estatutos Sociales, el Directorio ha presentado para mi dictamen el Balance General; el Cuadro de Resultados y demás anexos de acuerdo a la Resolución No. 5/92 de la Comisión Nacional de Valores, correspondientes al primer trimestre del ejercicio de 2015.

En mi opinión los Estados Contables que son presentados se ajustan a la realidad de la situación económica y financiera de la sociedad.

Asunción, 26 de mayo de 2015



Lic. Emilio Parquet  
Síndico Titular



## TRANSCRIPCIÓN

ACTA Nº 237- Reunión del Directorio de INPET S.A.E.C.A.

En la Planta Industrial de INPET, siendo las 13:00 horas del día 26 de Mayo de 2015, se reúnen los señores Directores Titulares: Ing. Walter Baumann, Ing. Felipe Resck, Sr. Gerardo Laguardia, Sr. Kart Reimert y el Sr. Edgardo Aranda y el Sindico Titular Lic. Emilio Parquet, para tratar el siguiente:

### ORDEN DEL DIA


- Aprobación del Balance de la firma al 31 de Marzo de 2015

Abre la sesión el Sr. Presidente, quien, previa lectura del Orden del Día y del Acta anterior, solicita aprobación de la misma, a lo que se procede inmediatamente firmando el Acta todos los presentes.

Acto seguido el Vice – Presidente Ejecutivo, presenta el Balance cerrado al 31 de Marzo de 2015, correspondiente al primer trimestre del ejercicio en curso.

Luego de un pormenorizado análisis de los estados contables, por unanimidad el Directorio resuelve aprobar los mismos sin objeciones.

Siendo las 14:30 hs, y no habiendo otro asunto a tratar, se levanta la sesión.



**Felipe C. Resck B.**  
Vice-Presidente Ejecutivo



**Walter Baumann**  
Presidente



Ruta Transchaco, Km. 15  
Mariano Roque Alonso, Paraguay  
Teléfonos: (595-21) 752 820/21  
Fax: (595-21) 750 325  
inpet@inpet.com.py  
www.inpet.com.py