



# INPET

## BALANCE GENERAL AL 30 DE JUNIO DE 2015 Y 2014 (Expresado en guaraníes)

<b>ACTIVO</b>	<b>2015</b>	<b>2014</b>
<b>ACTIVO CORRIENTE</b>		
<b>DISPONIBILIDADES</b>		
Caja	64.940.763	1.019.515.330
Valores a Depositar	169.768.830	101.293.781
Bancos Moneda Nacional - Nota 3	1.982.253.300	5.564.844.736
Bancos Moneda Extranjera - Nota 2.c) y 4	6.660.109.888	23.628.701.877
	<b>8.877.072.781</b>	<b>30.314.355.724</b>
<b>INVERSIONES TEMPORALES</b>		
Certificado de Depósito de Ahorro	3.000.000.000	4.000.000.000
	<b>3.000.000.000</b>	<b>4.000.000.000</b>
<b>CRÉDITOS</b>		
Cientes Locales	15.063.555.685	11.150.215.244
Cientes del Exterior	46.102.690.178	31.476.444.720
Previsiones para Cuentas Incobrables	0	(1.714.932.095)
Impuesto Anticipados	635.400.279	310.969.340
Impuesto al Valor Agregado C.F.	6.320.795.567	11.341.832.524
Otros Créditos	23.750.864.782	12.909.264.010
Fondos a Rendir - Nota 5	10.537.230.000	8.929.677.255
Préstamos al Personal	13.813.551	18.048.628
	<b>102.424.350.042</b>	<b>74.421.519.626</b>
<b>BIENES DE CAMBIO - Nota 2.d)</b>		
Productos Terminados	22.736.957.934	25.461.229.351
Materia Prima	53.951.050.492	13.777.900.409
Insumos	1.935.721.399	1.513.399.720
Mercaderías	1.209.603.793	1.544.912.568
Importaciones en Curso	954.434.686	2.310.511.830
	<b>80.787.768.304</b>	<b>44.607.953.878</b>
<b>GASTOS PAGADOS POR ANTICIPADO</b>		
Intereses a Devengar	1.359.228.832	2.896.104.572
Seguros Pagados por Anticipado	220.926.690	139.575.313
Arrendamientos a Devengar	7.240.998	0
Otras Cuentas a Devengar	230.920.254	1.057.073.796
	<b>1.818.316.774</b>	<b>4.092.753.681</b>
<b>Total Activo Corriente</b>	<b>196.907.507.901</b>	<b>157.436.582.909</b>



INPET S.A.E.C.A.

INPET S.A.E.C.A.

INPET S.A.E.C.A.

Lic. DERLIS AGUERO

RUC N° 559.249-6

Pat. Mun. N° 16.640

Ruta Transchaco, Km. 15

Mariano Roque Alonso, Paraguay

Teléfonos: (595-21) 752 820/21

Fax: (595-21) 750 325

inpet@inpet.com.py

www.inpet.com.py

Ing. Walter Baumann Bedoya  
PRESIDENTE

Ing. Felipe C. Resck B.  
VICE-PRESIDENTE EJECUTIVO

Lic. Emilia Parolet  
SINDICO



# INPET

## BALANCE GENERAL AL 30 DE JUNIO DE 2015 Y 2014 (Expresado en guaraníes)

ACTIVO	2015	2014
<b>ACTIVO NO CORRIENTE</b>		
<b>BIENES DE USO - Nota 2.e)</b>		
Terrenos	11.175.658.917	11.030.915.115
Edificios	39.784.870.158	38.302.733.275
Maquinarias	82.583.531.713	80.568.857.282
Muebles y Útiles	2.477.544.170	2.384.005.064
Equipos Informáticos	2.005.861.276	1.957.224.605
Útiles y Enseres	35.965.045	31.755.953
Rodados	1.241.127.581	1.301.163.889
Herramientas y Equipos	646.040.205	639.112.721
Instalaciones	1.697.140.368	1.509.771.355
Equipos de Laboratorio	576.211.566	573.794.918
Montacargas	1.162.072.213	828.507.091
Equipos Auxiliares	6.625.132.473	6.229.804.472
Sistema Informáticos	2.479.956.094	2.342.256.770
Elementos para Proceso de Producción	247.822.709	253.530.112
Moldes	67.364.476.412	64.672.170.224
Repuestos	4.433.135.712	5.111.432.165
Pallets Abulonados	226.237.394	226.237.394
Jaulas Metálicas	2.151.669.527	1.107.023.107
Mejoras en Edificio	677.139.277	188.448.863
Activos en Curso	500.874.989	8.507.909
Maquinas a Activar	114.259.941	137.077.941
Depreciaciones Acumuladas	(144.199.074.744)	(129.286.022.922)
	<b>84.007.652.996</b>	<b>90.118.307.303</b>
<b>INTANGIBLES</b>		
Patentes y Marcas	5.454.545	5.454.545
	<b>5.454.545</b>	<b>5.454.545</b>
<b>Total Activo No Corriente</b>	<b>84.013.107.541</b>	<b>90.123.761.848</b>
<b>TOTAL ACTIVO</b>	<b>280.920.615.442</b>	<b>247.560.344.757</b>



INPET S.A.E.C.A.

INPET S.A.E.C.A.

INPET S.A.E.C.A.

Ing. Walter Baumann Bedoya  
PRESIDENTE

Ing. Felipe C. Resck B.  
VICE-PRESIDENTE EJECUTIVO

Lic. Emilio Parquet  
SINDICO TITULAR

Lic. DERLIS AGÜERO  
RUC N° 559.249.6  
Pa. Mun. N° 16.640

2/




Ruta Transchaco, Km. 15  
Mariano Roque Alonso, Paraguay  
Teléfonos: (595-21) 752 820/21  
Fax: (595-21) 750 325  
inpet@inpet.com.py  
www.inpet.com.py



# INPET

## BALANCE GENERAL AL 30 DE JUNIO DE 2015 Y 2014 (Expresado en guaraníes)

PASIVO	2015	2014
<b>PASIVO CORRIENTE</b>		
<b>OBLIGACIONES FINANCIERAS</b>		
Préstamos Bancarios - Nota 6	29.173.761.848	19.319.890.720
Intereses a Pagar a Bancos - Nota 6	1.090.757.534	1.765.229.742
	<b>30.264.519.382</b>	<b>21.085.120.462</b>
<b>OBLIGACIONES COMERCIALES</b>		
Proveedores	59.959.904.442	49.520.134.682
Otras Obligaciones	14.814.844.114	2.895.435.254
	<b>74.774.748.556</b>	<b>52.415.569.936</b>
<b>OBLIGAC. SOCIALES Y FISCALES</b>		
Aportes y Retenciones a Pagar	212.495.685	189.395.030
Dirección General Grandes Contribuyentes	153.736.264	155.253.767
Aguinaldos y Bonificaciones a Pagar	0	432.371.427
	<b>366.231.949</b>	<b>777.020.224</b>
<b>PROVISIONES</b>		
Provisiones Varias	1.294.529.274	1.130.329.678
	<b>1.294.529.274</b>	<b>1.130.329.678</b>
<b>Total Pasivo Corriente</b>	<b>106.700.029.161</b>	<b>75.408.040.300</b>
<b>PASIVO NO CORRIENTE</b>		
<b>OBLIGACIONES FINANCIERAS</b>		
Préstamos Bancarios - Nota 6	4.783.572.646	18.113.148.924
Intereses a Pagar a Bancos - Nota 6	425.436.302	1.186.386.371
	<b>8.209.008.948</b>	<b>19.299.535.295</b>
<b>Total Pasivo No Corriente</b>	<b>8.209.008.948</b>	<b>19.299.535.295</b>
<b>TOTAL PASIVO</b>	<b>114.909.038.109</b>	<b>94.707.575.595</b>



INPET S.A.E.C.A.

INPET S.A.E.C.A.

INPET S.A.E.C.A.

Lic. DERIS AGÜERO  
RUC Nº 559.249-6  
Pat. Mun. Nº 16.640

Ing. Walter Baumann Bedoya  
PRESIDENTE

Ing. Felipe C. Resck B.  
VICE-PRESIDENTE EJECUTIVO

Lic. Emilio Parquet  
SINDICO TITULAR

3



Ruta Transchaco, Km. 15  
Mariano Roque Alonso, Paraguay  
Teléfonos: (595-21) 752 820/21  
Fax: (595-21) 750 325  
inpet@inpet.com.py  
www.inpet.com.py





# INPET

## BALANCE GENERAL AL 30 DE JUNIO DE 2015 Y 2014 (Expresado en guaraníes)

PATRIMONIO NETO	2015	2014
<b>CAPITAL SOCIAL</b>		
Capital Integrado	70.000.000.000	70.000.000.000
Primas de Emisión	600.000.000	600.000.000
	<b>70.600.000.000</b>	<b>70.600.000.000</b>
<b>RESERVAS</b>		
Reserva Legal	10.634.202.373	9.710.715.230
Reserva Facultativa	54.710.533.561	42.665.786.607
Reserva de Revalúo	24.226.636.463	22.867.146.549
	<b>89.571.372.397</b>	<b>75.243.648.386</b>
<b>RESULTADOS</b>		
Del Ejercicio	5.840.204.936	7.009.120.776
	<b>5.840.204.936</b>	<b>7.009.120.776</b>
<b>TOTAL PATRIMONIO NETO</b>	<b>166.011.577.333</b>	<b>152.852.769.162</b>
<b>TOTAL PASIVO Y PATRIMONIO NETO</b>	<b>280.920.615.442</b>	<b>247.560.344.757</b>

Las Notas que se adjuntan forman parte integrante de estos Estados Contables

INPET S.A.E.C.A.

Ing. Walter Baumann Bedoya  
PRESIDENTE

INPET S.A.E.C.A.

Ing. Felipe C. Resck B.  
VICE-PRESIDENTE EJECUTIVO

INPET S.A.E.C.A.

Lic. Emilio Parquet  
SINDICO TITULAR

Lic. DERLIS AGÜERO  
RUC N° 559.249.6  
Pat. Mun. N° 16.640



Ruta Transchaco, Km. 15  
Mariano Roque Alonso, Paraguay  
Teléfonos: (595-21) 752 820/21  
Fax: (595-21) 750 325  
inpet@inpet.com.py  
www.inpet.com.py




# INPET

**ESTADO DE RESULTADOS  
POR EL PERIODO COMPRENDIDO ENTRE  
EL 1° DE ENERO Y EL 30 DE JUNIO DE 2015 Y 2014  
(Expresado en guaraníes)**


	<u>2015</u>	<u>2014</u>
<b>VENTAS</b>		
Ventas de Mercaderías Locales	49.898.551.691	56.037.074.916
Ventas de Mercaderías Exportación	65.793.737.707	76.021.764.041
	<u>115.692.289.398</u>	<u>132.058.838.957</u>
Menos		
<b>COSTOS DE VENTAS</b>		
Costo de Ventas	<u>(95.259.842.799)</u>	<u>(113.177.595.045)</u>
	<u>(95.259.842.799)</u>	<u>(113.177.595.045)</u>
<b>RESULTADO BRUTO</b>	<u>20.432.446.599</u>	<u>18.881.243.912</u>
Menos		
<b>GASTOS OPERATIVOS</b>		
Gastos Administrativos	(13.689.803.043)	(10.318.098.692)
Gastos Financieros	<u>(972.065.819)</u>	<u>(1.685.188.481)</u>
	<u>(14.661.868.862)</u>	<u>(12.003.287.173)</u>
<b>RESULTADO OPERATIVO</b>	<u>5.770.577.737</u>	<u>6.877.956.739</u>
Más (Menos)		
<b>INGRESOS (EGRESOS) NO OPERATIVOS</b>		
Intereses Cobrados	87.150.531	139.670.775
Ingresos Varios	402.471.436	567.670.505
Diferencia de Cambio	219.334.465	263.190.187
Utilidad por Venta Bien de Uso	105.697.944	0
	<u>814.654.376</u>	<u>970.531.467</u>
<b>RESULTADO ANTES DE IMPUESTO</b>	<u>6.585.232.113</u>	<u>7.848.488.206</u>
Impuesto a la Renta	<u>(745.027.177)</u>	<u>(839.367.430)</u>
<b>RESULTADO DEL EJERCICIO</b>	<u>5.840.204.936</u>	<u>7.009.120.776</u>

Las Notas que se adjuntan forman parte integrante de estos Estados Contables


INPET S.A.E.C.A.


  
Ing. Walter Baumann Bedoya  
PRESIDENTE


INPET S.A.E.C.A.

  
Ing. Felipe C. Resck B.  
VICE-PRESIDENTE EJECUTIVO

INPET S.A.E.C.A.

  
Lic. Emilio Paquet  
SINDICO TITULAR

  
Lic. DERLIS AGÜERO  
RUC N° 559.249-6  
Pat. Mun. N° 16.640


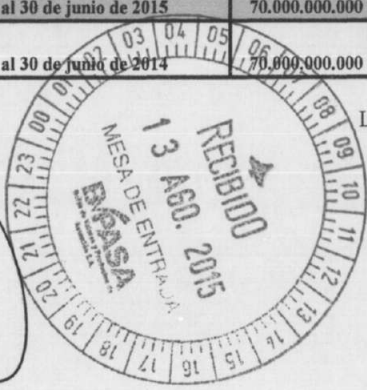


Ruta Transchaco, Km. 15  
Mariano Roque Alonso, Paraguay  
Teléfonos: (595-21) 752 820/21  
Fax: (595-21) 750 325  
inpet@inpet.com.py  
www.inpet.com.py

**ESTADO DE VARIACIÓN DEL PATRIMONIO NETO  
AL 30 DE JUNIO DE 2015 Y 2014  
(Expresado en guaraníes)**

Concepto	CAPITAL		RESERVAS			RESULTADOS		TOTAL
	Social	Primas de Emisión	Legal	Facultativa	de Revalúo	Acumulado	Del Ejercicio	
Saldo al 31 de diciembre de 2014	70.000.000.000	600.000.000	10.326.810.242	42.665.786.607	24.226.636.463	0	18.876.385.505	166.695.618.817
Transferencia utilidades de 2014 a Resultados Acumulados	--	--	--	--	--	18.876.385.505	(18.876.385.505)	0
Distribución de dividendos	--	--	--	--	--	(6.831.638.551)	--	(6.831.638.551)
Reserva Facultativa	--	--	--	12.044.746.954	--	(12.044.746.954)	--	0
Reserva del Ejercicio	--	--	307.392.131	--	--	--	--	307.392.131
Resultado del ejercicio	--	--	--	--	--	--	5.840.204.936	5.840.204.936
Saldo al 30 de junio de 2015	70.000.000.000	600.000.000	10.634.202.373	54.710.533.561	24.226.636.463	0	5.840.204.936	166.011.577.333
Saldo al 30 de junio de 2014	70.000.000.000	600.000.000	9.710.715.230	42.665.786.607	22.867.146.549	0	7.009.120.776	152.852.769.162

Las Notas que se adjuntan forman parte integrante de estos estados contables



INPET S.A.E.C.A.  
INPET S.A.E.C.A.

Ing. Walter Baumann Bedoya  
PRESIDENTE

Ing. Felipe C. Resck B.  
VICE-PRESIDENTE EJECUTIVO

INPET S.A.E.C.A.

Dr. Emilio Parquet  
SINDICO TITULAR

Lic. DERIASAGÜERO

RUTA Nº 559.249-6  
Pat. Mun. Nº 16.640

Ruta Transchaco, Km. 15  
Mariano Roque Alonso, Paraguay  
Teléfonos: (595-21) 752 820/21  
Fax: (595-21) 750 325  
inpet@inpet.com.py  
www.inpet.com.py





**ESTADO DE FLUJOS DE EFECTIVO  
POR EL PERIODO COMPRENDIDO ENTRE EL  
1° DE ENERO Y EL 30 DE JUNIO DE 2015 Y 2014  
(Expresado en Guaraníes)**

	2.015	2.014
<b>Conciliación del Resultado Neto con el Efectivo y equivalente de efectivo proveniente de las actividades de operación.</b>		
<b>Utilidad del Ejercicio</b>	5.840.204.936	7.009.120.776
<b>Más: Ajustes a la utilidad del ejercicio</b>		
Depreciaciones Bienes de Uso	7.343.623.353	6.832.059.413
Reserva Legal	307.392.131	377.398.962
<b>Resultado neto antes de cambios en el Capital Operativo</b>	<b>13.491.220.420</b>	<b>14.218.579.151</b>
<b>Cargos y abonos por cambios en el activo y pasivo</b>		
Disminución (Aumento) Neto de Créditos	(151.451.641)	20.918.925.094
Disminución (Aumento) Neto de Bienes de Cambios	(46.270.464.080)	(14.614.183.157)
Disminución (Aumento) Neto de Gastos Pagados por Anticipado	304.237.382	545.505.880
Aumento (Disminución) Neto de Obligaciones Comerciales	28.507.060.619	4.573.997.331
Aumento (Disminución) Neto de Obligaciones Sociales y Fiscales	(1.460.081.240)	118.575.350
Aumento (Disminución) de Provisiones	1.214.479.895	911.139.423
<b>Aumento (Disminución) del efectivo y equivalente de efectivo proveniente de la actividad de operación</b>	<b>(17.856.219.065)</b>	<b>12.453.959.921</b>
<b>Actividades de Inversión</b>		
Inversiones en CDA	(3.000.000.000)	0
Aumento de Activos Intangibles	0	(5.454.545)
Adquisición y/o Construcción de Bienes de Uso	(1.938.639.783)	(2.957.485.748)
<b>Aumento (Disminución) del efectivo y equivalente de efectivo proveniente de la actividad de Inversión</b>	<b>(4.938.639.783)</b>	<b>(2.962.940.293)</b>
<b>Actividades de Financiamiento</b>		
Aumento (Disminución) Neto de Obligaciones Financieras	1.017.918.924	(12.636.607.392)
Distribución de Utilidades y Bonificaciones Directorio	(6.831.638.551)	(5.500.116.519)
<b>Aumento (Disminución) del efectivo y equivalente de efectivo proveniente de la actividad de Financiamiento</b>	<b>(5.813.719.627)</b>	<b>(18.136.723.911)</b>
<b>Aumento neto de efectivo y equivalente de efectivo</b>	<b>(15.117.358.055)</b>	<b>5.572.874.868</b>
<b>Saldo efectivo y equivalente de efectivo al inicio</b>	<b>23.994.430.836</b>	<b>24.741.480.856</b>
<b>Saldo efectivo y equivalente de efectivo al finalizar el ejercicio</b>	<b>8.877.072.781</b>	<b>30.314.355.724</b>

Las notas y anexos que se acompañan forman parte de los estados contables.

INPET S.A.E.C.A.

INPET S.A.E.C.A.

INPET S.A.E.C.A.

Ing. Walter Baumann Bedoya  
PRESIDENTE

Ing. Felipe C. Resck B.  
VICE-PRESIDENTE EJECUTIVO

Lic. Emilio Parquet  
SINDICO TITULAR

Lic. DERMIS AGÜERO  
RUC N° 559.249-6  
Pat. Mun. N° 16.640



Ruta Transchaco, Km. 15  
Mariano Roque Alonso, Paraguay  
Teléfonos: (595-21) 752 820/21  
Fax: (595-21) 750 325  
inpet@inpet.com.py  
www.inpet.com.py


## NOTAS A LOS ESTADOS CONTABLES AL 30 DE JUNIO DE 2015 Y 2014

### 1. El Ente.


**Industrias Pet S.A. (INPET)** fue constituida el 17 de setiembre de 1992, mediante Escritura Pública N° 512, en los folios N° 1563 y siguientes del protocolo de Contratos Comerciales Sección A. Sus Estatutos Sociales fueron aprobados y su Personería Jurídica reconocida por Decreto del Poder Ejecutivo N° 15.910 del 24 de diciembre de 1992. La Sociedad fue inscrita en el Registro Público de Comercio, ordenada por el Juez de Primera Instancia en lo Civil y Comercial de Feria, Dr. Raúl Gómez Frutos, según providencia de fecha 18 de enero de 1993, anotado bajo el N° 31 Serie B, folios 190 y siguientes, Sección Contratos en fecha 20 de enero de 1993.

Sus Estatutos Sociales fueron modificados primeramente mediante Escritura Pública N° 374, folio 1158 del protocolo de Contratos Comerciales Sección A de fecha 9 de junio de 1995, a efectos de aumentar el capital social de la firma a Gs. 10.000.000.000 (guaraníes diez mil millones). La modificación de los Estatutos fue inscrita en la Dirección General de los Registros Públicos – Registro Público de Comercio, ordenada por el Juez de Primera Instancia en lo Civil y Comercial del 10° Turno, Dr. Raúl Fernando Barriocanal, según providencia de fecha 26 de julio de 1995, anotado bajo el N° 530 Serie A, folios 5105 y siguientes, Sección Contratos en fecha 1° de agosto de 1995.

Una nueva modificación de los Estatutos Sociales fue realizada mediante Escritura Pública N° 42, folio 108 y siguientes del protocolo de Contratos Comerciales Sección A de fecha 29 de febrero de 2000, a efectos de aumentar el capital social de la firma a Gs. 30.000.000.000 (guaraníes treinta mil millones). La modificación de los Estatutos Sociales fue inscrita en el Registro Público de Comercio, ordenada por el Juez de Primera Instancia en lo Civil y Comercial del 4° Turno, Dra. María J. de Schubens, según providencia de fecha 10 de abril de 2000, anotado bajo el N° 400 Serie A, folios 3030 y siguientes, Sección Contratos en fecha 10 de abril de 2000.

INPET S.A.E.C.A.  
  
Ing. Walter Baumann Bedoya  
PRESIDENTE

INPET S.A.E.C.A.  
  
Ing. Felipe C. Resck B.  
VICE-PRESIDENTE EJECUTIVO

INPET S.A.E.C.A.  
  
Lic. Emilio Parquet  
SINDICO TITULAR

Lic. DEREIS AGÜERO  
IRDS N° 559.249-6  
Fol. Min. N° 16.640






Otra modificación de sus Estatutos Sociales fue realizado a través de la Escritura Pública N° 489, folio 1458 y siguientes del protocolo Comercial A de fecha 16 de octubre de 2002 a efectos de transformar de Sociedad Anónima a Sociedad Anónima Emisora de Capital Abierto, adecuar los Estatutos Sociales de conformidad a las disposiciones previstas en la Ley N° 1284/98 para las sociedades emisoras de capital abierto y aumentar el capital social a Gs. 45.000.000.000 (guaraníes cuarenta y cinco mil millones). Esta modificación fue inscrita en la Dirección General de los Registros Públicos – Registro Público de Comercio bajo el N° 924, Serie B, folios 7336 y siguientes de la Sección Contratos, ordenado por el Juez de Primera Instancia en lo Civil y Comercial del Tercer Turno, Dr. Miguel Ángel Rodas, en fecha 12 de diciembre de 2002. A partir de esta modificación, Industrias Pet Sociedad Anónima cambia su denominación por la de INDUSTRIAS PET SOCIEDAD ANÓNIMA EMISORA DE CAPITAL ABIERTO ó INPET S.A.E.C.A.

La última modificación de los Estatutos Sociales fue realizada a través de la Escritura Pública N° 298, folio 1316 y siguientes del protocolo Comercial B de fecha 20 de noviembre de 2009 a efectos de aumentar el capital social a Gs. 70.000.000.000 (guaraníes setenta mil millones). Esta modificación fue inscrita en la Dirección General de los Registros Públicos – Registro Público de Comercio bajo el N° 26, Serie D, folios 262 y siguientes de la Sección Contratos, en fecha 12 de enero de 2010.

La Sociedad tiene por objeto principal de sus actividades dedicarse por sí misma, por mandato o asociada a terceros, dentro o fuera del país, a la fabricación de envases plásticos, así como a la comercialización de productos manufacturados, a la compraventa, permuta, fraccionamiento, explotación, colonización, arrendamiento, cesión, administración y disposición a cualquier título legal de toda clase de bienes inmuebles urbanos o rurales, al proyecto, dirección, construcción y comercialización de edificios, obras viales, sanitarias, portuarias, fabriles, hidráulicas o industriales, importación y exportación de bienes y productos. Así mismo, será objeto de la sociedad realizar cualesquiera actividades de lícito comercio, conexas o diferentes a las ya mencionadas. Para el cumplimiento de su objeto podrá asimismo comprar, vender, permutar y negociar de cualquier modo lícito toda clase de títulos valores públicos o privados, emitir bonos, obligaciones y otros títulos valores de renta fija o variable, negociarlos a través de la Bolsa de Valores y Productos de Asunción S.A. o de otras entidades habilitadas para el efecto, operar en el mercado de valores en todos los casos previa autorización que debe conceder la Comisión Nacional de Valores y otros órganos competentes y en un todo de conformidad con las disposiciones legales pertinentes.



INPET S.A.E.C.A.

INPET S.A.E.C.A. 9

INPET S.A.E.C.A.

Lic. DERLIS AGUERA  
RUC N° 559.249.0  
Pat. Mun. N° 16.646

Ing. Walter Baumann Bedoya  
PRESIDENTE

Ing. Felipe C. Resck B.  
VICE-PRESIDENTE EJECUTIVO

Lic. Esteban Parodi  
SINDICADO 365 UVAE

Ruta Transchaco, Km. 15  
Atyrambo Roque Alonso, Paraguay  
Teléfonos: (595-21) 752 820/21  
Fax: (595-21) 750 325  
inpet@inpet.com.py  
www.inpet.com.py



La Sociedad tiene constituido su domicilio legal en la ciudad de Mariano Roque Alonso, República del Paraguay, pudiendo establecer sucursales, agencias, oficinas y representaciones en la misma ciudad o en otras ciudades o localidades en el país y en el extranjero, previa autorización de la Comisión Nacional de Valores u otra autoridad competente. La duración de la Sociedad se fija en noventa y nueve años desde la fecha de su inscripción en el Registro Público de Comercio. Este plazo podrá ser prorrogado o disminuido por determinación de la Asamblea de Accionistas, previa conformidad de la Comisión Nacional de Valores.

Por Resolución N° 668/02 de fecha 27 de diciembre de 2002 de la Comisión Nacional de Valores se resuelve **CALIFICAR** a **INDUSTRIAS PET SOCIEDAD ANÓNIMA (INPET S.A.)** como emisora de capital abierto y, en consecuencia, autorizarla para operar en el mercado de valores e **INSCRIBIRLA** en los Registros que al efecto lleva esta Comisión, que llevará la nomenclatura **SECA** seguida de la numeración **075**. Igualmente, por Resolución N° 420/02 de fecha 27 de diciembre de 2002, el Directorio de la Bolsa de Valores y Productos de Asunción Sociedad Anónima resuelve **REGISTRAR A INDUSTRIAS PET SOCIEDAD ANÓNIMA (INPET S.A.)** como **EMISORA DE CAPITAL ABIERTO**, en consecuencia, **INSCRIBIRLA** en los registros de la Bolsa de Valores y Productos de Asunción S.A. llevando la nomenclatura **S.A.E.C.A.** seguida de la numeración **079**.

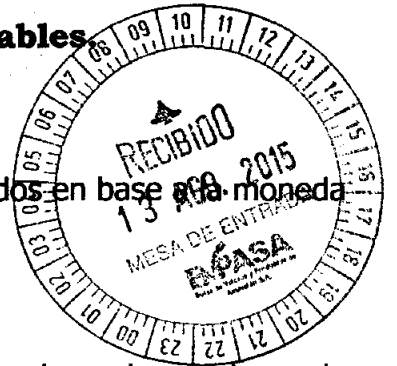
## 2. Principales políticas y procedimientos contables

### a) Moneda de Cuenta.

Los presentes estados contables han sido preparados en base a la moneda oficial de la República del Paraguay, el Guaraní.

### b) Efectos de la Inflación.

Los presentes estados contables han sido preparados sobre la base de cifras históricas, sin considerar el efecto que, las variaciones en el poder adquisitivo de la moneda local, pueda tener en los rubros no monetarios que componen dichos estados, debido a que la corrección monetaria no constituye un principio de contabilidad de aceptación generalizada en el Paraguay, excepto los rubros en moneda extranjera que son ajustados al tipo de cambio de cierre como se explica en la nota 2.c) y los activos fijos que son revaluados de acuerdo a lo indicado en la nota 2.e).



INPET S.A.E.C.A.

INPET S.A.E.C.A.

INPET S.A.E.C.A.

Lic. DEBILIS AGÜERO  
RUC N° 559.249-6  
Pat. Mun. N° 16.640

Ing. Walter Baumann-Bedoya  
PRESIDENTE

Ing. Felipe C. Resck B.  
VICE-PRESIDENTE EJECUTIVO

Lic. Emilio Parquet  
SINDICATO TITULAR

Ruta Transchaco, Km. 15  
Mariano Roque Alonso, Paraguay  
Teléfonos: (595-21) 752 820/21  
Fax: (595-21) 750 325  
inpet@inpet.com.py  
www.inpet.com.py



**c) Valuación de rubros en moneda extranjera.**

Los activos y pasivos en monedas extranjeras han sido valuados al tipo de cambio comprador y vendedor respectivamente, vigente en el mercado libre fluctuante al cierre. Dichas cotizaciones eran:

	Junio 2015		Junio 2014	
	ACTIVOS	PASIVOS	ACTIVOS	PASIVOS
1 Dólar Americano	5.178,00	5.189,00	4.388,00	4.394,00

**d) Valuación de Materias Primas y Productos Terminados.**


Las materias primas son contabilizadas al inicio a su costo de adquisición más los gastos que demandan hasta su puesta en depósito. La existencia final es valuada a costo promedio.

Para el caso de productos terminados, los mismos son valuados de acuerdo a los costos de materias primas empleadas más todos los gastos necesarios para la producción de ellos.

**e) Valuación de Bienes de Uso.**

Los bienes de uso adquiridos por la empresa se encuentran valuados al costo de adquisición, más todos los gastos efectuados y necesarios para su incorporación al patrimonio de la empresa y puesta en funcionamiento. En el presente ejercicio fueron revaluados conforme a los índices emitidos por la Sub Secretaría de Estado de Tributación, de acuerdo a la Ley N° 125/91.

Las depreciaciones de los bienes que componen el rubro han sido computadas mediante cargos periódicos a resultados en función a la vida útil estimada de los mismos. Los cálculos han sido efectuados aplicando el sistema de línea recta o cuota constante. El valor residual de los bienes de uso tomados en su conjunto no supera a su valor recuperable.



INPET S.A.E.C.A.

INPET S.A.E.C.A.

INPET S.A.E.C.A.

Ing. Walter Baumann Bedoya  
PRESIDENTE


Ing. Felipe C. Resck B.  
VICE-PRESIDENTE EJECUTIVO

Lic. Emilio Parquet  
SINDICO TUTLAR

Lic. DERLIS AGÜERO  
RUC N° 559.249-6  
Pat. Mun. N° 16.640







# INPET

### f) Reconocimiento de los Ingresos y Gastos.

Los ingresos y egresos son reconocidos contablemente en el momento de su devengamiento sin tener en cuenta que los mismos hayan sido cobrados o pagados.



### 3. Bancos Moneda Nacional.

La composición del rubro al 30 de junio de 2015 y 2014 era, en guaraníes:

Banco	2015	2014
Citibank N.A.	864.031.025	995.478.583
Itaú Paraguay S.A.	56.802.613	2.443.249.847
GNB Bank Paraguay S.A.	896.147.400	346.921.025
Banco Regional S.A.E.C.A.	106.005.959	1.742.930.950
Banco Continental S.A.E.C.A.	59.266.303	36.264.331
<b>TOTAL</b>	<b>1.982.253.300</b>	<b>5.564.844.736</b>

### 4. Bancos Moneda Extranjera.

La composición del rubro al 30 de junio de 2015 y 2014 era la siguiente:

CUENTAS	2015		2014	
	US\$	Gs.	US\$	Gs.
Citibank Cta. Cte.	323.365,64	1.674.387.284	1.193.775,11	5.238.285.182
BBVA Banco	52.612,69	272.428.509	21.183,88	92.954.865
GNB Bank	29.264,44	151.531.292	62.854,52	275.805.634
Itaú Paraguay S.A.	143.459,97	742.835.725	674.012,38	2.957.566.323
Banco Regional S.A.	711.530,23	3.684.303.531	3.401.819,72	14.927.184.931
Banco Continental S.A.	25.999,14	134.623.547	31.199,85	136.904.942
<b>TOTAL</b>	<b>1.286.232,11</b>	<b>6.660.109.888</b>	<b>5.384.845,46</b>	<b>23.628.701.877</b>

INPET S.A.E.C.A.

Ing. Walter Baumann Bedoya  
PRESIDENTE

INPET S.A.E.C.A.

Ing. Felipe C. Resck B.  
VICE-PRESIDENTE EJECUTIVO

INPET S.A.E.C.A.

Lic. Emilio Parquet  
SINDICO TITULAR

Lic. DERLIS AGÜERC  
RUC N° 559.249-6  
Pat. Mun. N° 16.640



Ruta Transchaco, Km. 15  
Mariano Roque Alonso, Paraguay  
Teléfonos: (595-21) 752 820/21  
Fax: (595-21) 750 325  
inpet@inpet.com.py  
www.inpet.com.py

## 5. Fondos a Rendir.

Corresponde a la suma de US\$ 2.035.000, actualizada a la tasa de cambio de cierre. El Directorio de la firma había resuelto aprobar la participación de Inpet S.A.E.C.A. en el capital social de una sociedad argentina ya constituida o a constituirse en la República Argentina. En dicha reunión se designó a un director para inscribir los estatutos de Inpet S.A.E.C.A. con todas sus modificaciones ante el Registro Público de Comercio de la ciudad de Buenos Aires. Una vez perfeccionada la operación, será registrada en el rubro de Inversiones.

## 6. Préstamos Bancarios e Intereses a Pagar a Bancos S.A.

**30/06/2015**

Las deudas financieras al 30 de junio de 2015 corresponden a préstamos obtenidos de los Bancos Citibank, Itaú Paraguay S.A. y BBVA Banco S.A. por un capital total de US\$ 7.122.236,00 e intereses por US\$ 292.193,84. Se expone el detalle a corto y largo plazo:

Banco	Corto Plazo	Largo Plazo
<b>PRÉSTAMOS BANCARIOS</b>		
Citibank - US\$ 1.416.677,00	7.351.136.953	0
Itaú - US\$ 1.205.555,00 y 1.500.014,00	6.255.624.895	7.783.572.646
BBVA Banco S.A. - US\$ 3.000.000,00	15.567.000.000	0
<b>Total Préstamos</b>	<b>29.173.761.848</b>	<b>7.783.572.646</b>
<b>INTERESES A PAGAR</b>		
Citibank - US\$ 30.383,14	157.658.114	0
Itaú - US\$ 157.630,81 y 81.988,11	817.946.274	425.436.302
BBVA Banco S.A. - US\$ 22.191,78	115.153.146	0
<b>Total Intereses a Pagar</b>	<b>1.090.757.534</b>	<b>425.436.302</b>

**30/06/2014**

Las deudas financieras al 30 de junio de 2014 corresponden a préstamos obtenidos de los Bancos Citibank e Itaú Paraguay S.A. por un capital total de US\$ 8.519.126,00 e intereses por US\$ 671.737,85. Se expone el detalle a corto y largo plazo:

INPET S.A.E.C.A.

Walter Baumann Bedoya  
PRESIDENTE

INPET S.A.E.C.A.

Ing. Felipe C. Resch B  
VICE PRESIDENTE EJECUTIVO

INPET S.A.E.C.A.

Emilio Masuet  
SINDICO TITULAR

Lic. DERLIS AGÜERO  
RUC N° 559.249-6  
Pat. Mun. N° 16.640


Ruta Transchaco, Km. 15  
Mariano Roque Alonso, Paraguay  
Teléfonos: (595-21) 752 820/21  
Fax: (595-21) 750 325  
inpet@inpet.com.py  
www.inpet.com.py

Banco	Corto Plazo	Largo Plazo
<b>PRÉSTAMOS BANCARIOS</b>		
Citibank - US\$ 2.907.996,00 y 1.416.677,00	12.777.734.424	6.224.878.738
Itaú - US\$ 1.488.884,00 y 2.705.569,00	6.542.156.296	11.888.270.186
<b>Total Préstamos</b>	<b>19.319.890.720</b>	<b>18.113.148.924</b>
<b>INTERESES A PAGAR</b>		
Citibank - US\$ 160.666,99 y 30.383,14	705.970.754	133.503.517
Itaú - US\$ 241.069,41 y 239.618,31	1.059.258.988	1.052.882.854
<b>Total Intereses a Pagar</b>	<b>1.765.229.742</b>	<b>1.186.386.371</b>


INPET S.A.E.C.A.


  
**Ing. Walter Baumann Bedoya**  
 PRESIDENTE


INPET S.A.E.C.A.

  
**Ing. Felipe C. Resck B.**  
 VICE-PRESIDENTE EJECUTIVO

INPET S.A.E.C.A.

  
**Lic. Emilio Parquet**  
 SINDICO TITULAR

  
**Lic. DERIS AGÜERO**  
 RUC N° 559.249-6  
 Pat. Mun. N° 16.640







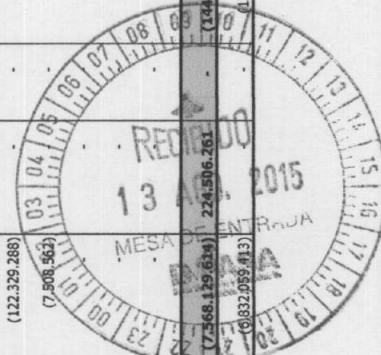
# INPET

## ANEXO A

### BALANCE GENERAL AL 30 DE JUNIO DE 2015 (Expresado en guaraníes)

#### BIENES DE USO

CUENTAS	VALORES DE ORIGEN				AMORTIZACIONES				Neto Resultante			
	Al inicio del período	Altas y transf. del período	Bajas del período	Revalúo del período	Al cierre del período	Acumuladas al inicio del período	%	Altas del período		Bajas del período	Revalúo del período	Acumuladas al cierre del período
Edificios	39.771.739.111	13.131.047	-	-	39.784.870.158	(12.519.077.781)	4	(871.390.715)	-	-	(13.390.368.496)	26.394.501.662
Rodados	1.487.517.340	-	(246.389.759)	-	1.241.127.581	(1.101.255.025)	4	(49.692.509)	218.798.858	-	(932.148.676)	308.978.905
Equipos Auxiliares	6.548.665.035	76.467.438	-	-	6.625.132.473	(5.408.151.661)	20	(258.819.909)	-	-	(5.666.971.570)	958.150.903
Equipos Informáticos	1.973.712.159	38.989.948	(6.840.831)	-	2.005.861.276	(1.477.857.943)	25	(107.165.157)	-	-	(1.585.023.100)	420.838.176
Equipos de Laboratorio	576.211.566	-	-	-	576.211.566	(362.212.669)	10	(17.965.285)	-	-	(380.177.954)	196.033.612
Herramientas	639.944.547	6.095.658	-	-	646.040.205	(624.812.236)	20	(9.591.304)	-	-	(634.403.540)	11.636.665
Instalaciones	1.586.657.096	110.483.272	-	-	1.697.140.368	(511.844.852)	4	(41.087.312)	-	-	(552.932.164)	1.144.208.204
Maquinarias	82.494.115.995	89.415.718	-	-	82.583.531.713	(61.305.392.839)	10	(2.616.830.090)	-	-	(63.922.222.929)	18.661.308.784
Montacargas	1.162.072.213	-	-	-	1.162.072.213	(545.192.644)	20	(64.571.789)	-	-	(609.764.433)	552.307.780
Muebles y Útiles	2.437.552.780	39.991.390	-	-	2.477.544.170	(1.276.422.941)	20	(96.253.169)	-	-	(1.372.676.110)	1.104.868.060
Sistemas Informáticos	2.479.956.094	-	-	-	2.479.956.094	(749.472.356)	25	(283.762.280)	-	-	(1.033.234.636)	1.446.721.458
Útiles y Enseres	35.965.045	-	-	-	35.965.045	(14.297.112)	10	(3.482.057)	-	-	(17.779.169)	18.185.876
Elementos Proceso Prod.	253.530.112	-	(5.707.403)	-	247.822.709	(253.530.112)	20	-	5.707.403	-	(247.822.709)	-
Moldes	67.364.476.412	-	-	-	67.364.476.412	(50.070.938.190)	20	(3.017.780.188)	-	-	(53.088.718.378)	14.275.758.034
Pallets Abulonados	226.237.394	-	-	-	226.237.394	(226.237.394)	20	-	-	-	(226.237.394)	-
Terrenos	11.175.658.917	-	-	-	11.175.658.917	-	-	-	-	-	-	11.175.658.917
Jaulas Médicas	1.114.297.182	1.037.372.345	-	-	2.151.669.527	(404.336.264)	-	(122.329.288)	-	-	(526.665.552)	1.625.003.975
Mejoras Edificios	582.957.560	94.181.717	-	-	677.139.277	(4.419.372)	-	(7.905.563)	-	-	(11.927.934)	665.211.343
Requesos	3.865.639.065	6.452.015.156	(5.894.518.509)	-	4.423.135.712	-	-	-	-	-	-	4.423.135.712
Obras en Curso	376.922.393	123.952.596	-	-	500.874.989	-	-	-	-	-	-	500.874.989
Maquinarias en Tránsito	114.259.941	-	-	-	114.259.941	-	-	-	-	-	-	114.259.941
<b>Totales Ejercicio Actual</b>	<b>226.268.087.957</b>	<b>8.082.096.205</b>	<b>(6.143.458.502)</b>	-	<b>228.206.727.740</b>	<b>(136.855.451.391)</b>		<b>(7.568.139.634)</b>	<b>224.506.261</b>	-	<b>(204.199.074.744)</b>	<b>84.007.652.996</b>
<b>Totales Ejercicio Anterior</b>	<b>214.011.569.735</b>	<b>4.869.890.470</b>	<b>(1.932.404.722)</b>	<b>2.435.274.742</b>	<b>219.404.330.225</b>	<b>(122.453.963.509)</b>		<b>(6.832.959.413)</b>	-	-	<b>(129.286.022.922)</b>	<b>90.118.307.303</b>



INPET S.A.E.C.A.

INPET S.A.E.C.A.

INPET S.A.E.C.A.

Lic. DERIS AGÜERC  
RUC N° 559.249-6  
Pat. Mun N° 16.640

Ing. Walter Baumann Bedoya  
PRESIDENTE

Ing. Felipe C. Resck B.  
VICE-PRESIDENTE EJECUTIVO

Lic. Emilio Paraguet  
SINDICO TITULAR

Ruta Transchaco, Km. 15  
Mariano Roque Alonso, Paraguay  
Teléfonos: (595-21) 752 820/21  
Fax: (595-21) 750 325  
inpet@inpet.com.py  
www.inpet.com.py



# INPET

## ANEXO B

### BALANCE GENERAL AL 30 DE JUNIO DE 2015 (Expresado en guaraníes)

#### ACTIVOS INTANGIBLES


CUENTAS	VALORES DE ORIGEN			AMORTIZACIONES				Neto Resultante	
	Al Inicio del Periodo	Aumentos	Disminución	Al Cierre del Periodo	Acumulados al Inicio del Periodo	Del Periodo	Bajas		Acumulados al Cierre del Periodo
1- Bienes Incorporables	5.454.545	-	-	5.454.545	-	-	-	-	5.454.545
<b>Totales Ejercicio Actual</b>	<b>5.454.545</b>	<b>-</b>	<b>-</b>	<b>5.454.545</b>	<b>-</b>	<b>-</b>	<b>-</b>	<b>-</b>	<b>5.454.545</b>
<b>Totales Ejercicio Anterior</b>	<b>-</b>	<b>-</b>	<b>-</b>	<b>-</b>	<b>-</b>	<b>-</b>	<b>-</b>	<b>-</b>	<b>-</b>


INPET S.A.E.C.A.


INPET S.A.E.C.A.

INPET S.A.E.C.A.


  
Ing. Walter Baumann Bedoya  
PRESIDENTE

  
Ing. Felipe C. Resck B.  
VICE-PRESIDENTE EJECUTIVO

  
Lic. Emilio Parquet  
SINDICO TITULAR

  
Lic. DERLIS AGÜERO  
RUC N° 559.249-6  
Pat. Mún. N° 16.640





# INPET

**ANEXO C**

**BALANCE GENERAL  
AL 30 DE JUNIO DE 2015  
(Expresado en guaraníes)**

**INVERSIONES, ACCIONES, DEBENTURES Y OTROS TÍTULOS EMITIDOS EN SERIE  
PARTICIPACIÓN EN OTRAS SOCIEDADES**

Descripción y Características de los Valores Emitidos	Clase	Ejercicio 2015																			
		01	02	03	04	05	06	07	08	09	10	11	12								
Inversiones Temporarias																					
Totales Ejercicio Actual																					
Totales Ejercicio Anterior																					
Inversiones Permanentes																					
Totales Ejercicio Actual																					
Totales Ejercicio Anterior																					

INPET S.A.E.C.A.

INPET S.A.E.C.A.


INPET S.A.E.C.A.

Lic. DERLIS AGÜERG  
RUC N° 559.249-6  
Pat. Mún. N° 16.640

Ing. Walter Baumann Bedoya  
PRESIDENTE

Ing. Felipe C. Resck B.  
VICE-PRESIDENTE EJECUTIVO

Lic. Emilio Parquet  
SINDICO TITULAR





**ANEXO D**

**BALANCE GENERAL  
AL 30 DE JUNIO DE 2015  
(Expresado en guaraníes)**


**OTRAS INVERSIONES**

Cuentas	Valor de Costo	Amortización	Valor de Costo	Valor Registrado Año Actual	Valor Registrado Año Anterior
Inversiones Corrientes	SIN MOVIMIENTO				
<b>Sub Total</b>	0	0	0	0	0
Inversiones No Corrientes	SIN MOVIMIENTO				
<b>Sub Total</b>	0	0	0	0	0
<b>Totales Ejercicio</b>	0	0	0	0	0

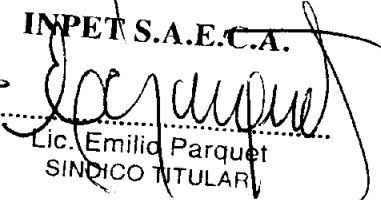
INPET S.A.E.C.A.


  
**Ing. Walter Baumann Bedoya**  
 PRESIDENTE


INPET S.A.E.C.A.

  
 Ing. Felipe C. Resck B.  
 VICE-PRESIDENTE EJECUTIVO

INPET S.A.E.C.A.

  
 Lic. Emilid Parquet  
 SINDICO TITULAR

  
 Lic. DERLIS AGÜERO  
 RUC N° 559.249-6  
 Pat. Mun. N° 16.640




# INPET



## ANEXO E

### BALANCE GENERAL AL 30 DE JUNIO DE 2015 (Expresado en guaraníes)

#### PREVISIONES

DESCRIPCION	Saldo al Inicio del Ejercicio	Asesorios (*)	Distribución (*)	Saldo al Cierre del Ejerc. Actual	Saldo al Cierre del Ejerc. Anterior
Deducidas del Activo (*)	0	0	0	0	1.714.932.095
<b>Total</b>	<b>0</b>	<b>0</b>	<b>0</b>	<b>0</b>	<b>1.714.932.095</b>
Incluidas en el Pasivo	0	0	0	0	0
<b>Total</b>	<b>0</b>	<b>0</b>	<b>0</b>	<b>0</b>	<b>0</b>

(\*) Corresponde a provisiones para cuentas incobrables.

INPET S.A.E.C.A.

Ing. Walter Baumann Bedoya  
PRESIDENTE

INPET S.A.E.C.A.


Ing. Felipe C. Resck B.  
VICE-PRESIDENTE EJECUTIVO

INPET S.A.E.C.A.

Lic. Emilio Parquet  
SINDICO TITULAR

Lic. DERLIS AGUERO  
RUC N° 559.249-6  
Pat. Mun. N° 16.646





# INPET

**ANEXO F**

**BALANCE GENERAL  
AL 30 DE JUNIO DE 2015  
(Expresado en guaraníes)**

**COSTO DE MERCADERÍAS O PRODUCTOS VENDIDOS  
O SERVICIOS PRESTADOS**

DETALLE	2015	2014	2013
<b>I. COSTO DE MERCADERÍAS O PRODUCTOS VENDIDOS</b>			
Existencias al comienzo del periodo			
Mercaderías	512.447.444		548.343.393
Productos Terminados	14.577.102.057		17.920.389.132
Productos en Proceso	-		-
Materia Prima y Materiales	11.312.594.820		11.047.261.248
Otros	8.115.159.903		477.776.948
Compras y Costos de Producción del Ejercicio			
a) Compras	141.530.306.879		127.791.778.202
b) Costos de Producción		95.259.842.799	113.177.595.045
Diferencia de Inventario	-		-
Resultado por Tenencia	-		-
Existencias al cierre del periodo			
Mercaderías	1.209.603.793		1.544.912.568
Productos Terminados	22.736.957.934		25.461.229.351
Productos en Proceso	-		-
Materia Prima y Materiales	55.886.771.891		15.291.300.129
Otros	954.434.686		2.310.511.830
<b>II. COSTOS DE SERVICIOS PRESTADOS SEGÚN ANEXO H</b>		-	-
<b>COSTO DE MERCADERÍAS O PRODUCTOS VENDIDOS Y SERVICIOS PRESTADOS</b>		<b>95.259.842.799</b>	<b>113.177.595.045</b>

INPET S.A.E.C.A.

**Ing. Walter Beumann Bedoya**  
PRESIDENTE

INPET S.A.E.C.A.

Ing. Felipe C. Resck B.  
VICE-PRESIDENTE EJECUTIVO

INPET S.A.E.C.A.

Lic. Emílio Parquet  
SINDICOTITULAR

Lic. DERLIS AGÜER.  
RUC N° 559.249-6  
Pat. Mun. N° 16.644





**ANEXO G**

**BALANCE GENERAL  
AL 30 DE JUNIO DE 2015  
(Expresado en guaraníes)**

**ACTIVOS Y PASIVOS EN MONEDA EXTRANJERA**

DETALLE	Moneda Extranjera			Moneda Local	
	Clase	Monto	Cambio Vigente	Monto Ejercicio Actual	Monto Ejercicio Anterior
<b>ACTIVO</b>					
<b>Activos Corrientes</b>					
Caja Moneda Extranjera	US\$ Americano	11.691,92	5.178,00	60.540.763	90.572.050
Caja Administración	US\$ Americano	-	5.178,00	-	921.743.280
Recaudaciones a Depositari	US\$ Americano	-	5.178,00	-	42.683.305
Citibank	US\$ Americano	323.365,64	5.178,00	1.674.387.284	411.538.277
BBVA Banco	US\$ Americano	52.612,69	5.178,00	272.428.509	4.919.701.770
GNB Bank Paraguay	US\$ Americano	29.264,44	5.178,00	151.531.292	275.805.634
Itaú Paraguay S.A.	US\$ Americano	143.459,97	5.178,00	742.835.725	2.957.566.323
Banco Regional S.A.	US\$ Americano	711.530,23	5.178,00	3.684.303.531	14.927.184.931
Banco Continental S.A.	US\$ Americano	25.999,14	5.178,00	134.623.547	136.904.942
Cientes Locales	US\$ Americano	-	5.178,00	-	3.010.868.588
Cientes del Exterior	US\$ Americano	8.903.570,91	5.178,00	46.102.690.178	31.476.444.720
Deudores Varios Argentina	US\$ Americano	308.442,26	5.178,00	1.597.114.002	3.250.526.229
Adelanto a Proveedores	US\$ Americano	2.683.077,85	5.178,00	13.892.977.105	6.898.030.912
Fondos a Rendir	US\$ Americano	2.035.000,00	5.178,00	10.537.230.000	8.929.580.000
Intereses a Devengar - Bancos	US\$ Americano	262.500,74	5.178,00	1.359.228.832	2.896.104.572
<b>Sub Totales</b>		<b>15.490.515,79</b>	<b>5.178,00</b>	<b>80.209.890.768</b>	<b>81.145.255.533</b>
<b>Activos No Corrientes</b>		-	0,00	-	-
<b>Sub Totales</b>		-	<b>0,00</b>	-	-
<b>Totales</b>		<b>15.490.515,79</b>	<b>5.178,00</b>	<b>80.209.890.768</b>	<b>81.145.255.533</b>
<b>PASIVO</b>					
<b>Pasivos Corrientes</b>					
Proveedores Locales	US\$ Americano	-	5.189,00	-	29.364.047
Proveedores del Exterior	US\$ Americano	11.523.006,66	5.189,00	59.792.881.563	49.410.551.575
Acreedores Varios	US\$ Americano	276.585,21	5.189,00	1.435.200.645	1.624.861.869
Gastos Fact. A Pagar Exportación	US\$ Americano	-	5.189,00	-	-
Préstamos Bancarios Capital	US\$ Americano	5.622.232,00	5.189,00	29.173.761.848	19.319.890.720
Préstamos Bancarios Intereses	US\$ Americano	210.205,73	5.189,00	1.090.757.534	1.765.229.742
Anticipo de Clientes	US\$ Americano	2.602.801,63	5.189,00	13.505.937.662	-
<b>Sub Totales</b>		<b>20.234.831,23</b>	<b>5.189,00</b>	<b>104.998.539.252</b>	<b>72.149.897.953</b>
<b>Activos No Corrientes</b>					
Préstamos Bancarios Capital	US\$ Americano	1.500.014,00	5.189,00	7.783.572.646	18.113.148.924
Préstamos Bancarios Intereses	US\$ Americano	81.988,11	5.189,00	425.436.302	1.186.386.371
<b>Sub Totales</b>		<b>1.582.002,11</b>	<b>5.189,00</b>	<b>8.209.008.948</b>	<b>19.299.535.295</b>
<b>Totales</b>		<b>21.816.833,34</b>	<b>5.189,00</b>	<b>113.207.548.200</b>	<b>91.449.433.248</b>

INPET S.A.E.C.A.

INPET S.A.E.C.A.

INPET S.A.E.C.A.

Ing. Walter Baumann Bedoya  
PRESIDENTE

Ing. Felipe C. Resck B.  
VICE-PRESIDENTE EJECUTIVO 21

Lic. Emilio Parquet  
SINDICO TITULAR

Lic. DERMIS AGÜERO  
RUCN° 559.249-6  
Pat. Mun. N° 16.640



Ruta Transehaco, Km. 15  
Mariano Roque Alonso, Paraguay  
Teléfonos: (595-21) 752 820/21  
Fax: (595-21) 750 325  
inpet@inpet.com.py  
www.inpet.com.py





# INPET



## ANEXO H

### BALANCE GENERAL AL 30 DE JUNIO DE 2015 (Expresado en guaraníes)

#### INFORMACIÓN REQUERIDA SOBRE COSTOS Y GASTOS

RUBRO	Costo de Bienes de Cambio	Costo de Bienes de Uso	Costo Otros Activos	Gastos de Gerencia y Administrativos	Gastos Financieros	Otros Gastos	Total Ejercicio Actual	Total Ejercicio Anterior
Remuneraciones de administradores, directores, síndicos y consejo de vigilancia	-	-	-	218.886.612	-	-	218.886.612	212.253.688
Honorarios y remuneraciones por servicios	-	-	-	1.603.443.982	-	-	1.603.443.982	1.654.506.178
Sueldos y jornales	-	-	-	1.733.181.889	-	-	1.733.181.889	1.580.793.759
Contribuciones sociales	-	-	-	290.177.596	-	-	290.177.596	458.538.580
Beneficios al Personal	-	-	-	829.402.974	-	-	829.402.974	445.641.070
Gastos de Exportación	-	-	-	465.840.464	-	-	465.840.464	598.174.030
Combustibles y Lubricantes	-	-	-	69.177.571	-	-	69.177.571	63.686.669
Mantenimiento y Reparaciones	-	-	-	302.525.956	-	-	302.525.956	135.773.104
Servicios Básicos	-	-	-	99.605.069	-	-	99.605.069	124.872.584
Impuestos, tasa y contribuciones	-	-	-	527.661.596	-	-	527.661.596	462.864.284
Impuesto a la Renta	-	-	-	-	-	745.027.177	745.027.177	839.367.430
Intereses a Bancos e Instituciones Financieras	-	-	-	-	972.065.819	-	972.065.819	1.685.188.481
Depreciaciones Bienes de Uso	-	-	-	583.916.222	-	-	583.916.222	449.238.783
Comisiones por Ventas	-	-	-	-	-	-	-	769.683.638
Maquinas Inactivas	-	-	-	2.549.650.890	-	-	2.549.650.890	1.332.206.459
Alquiler	-	-	-	103.978.824	-	-	103.978.824	28.550.881
Gastos Varios	-	-	-	422.906.663	-	-	422.906.663	434.644.415
Otros gastos	-	-	-	3.889.446.735	-	-	3.889.446.735	1.566.670.570
<b>Total del Periodo Actual</b>	-	-	-	<b>13.689.803.043</b>	<b>972.065.819</b>	<b>745.027.177</b>	<b>15.406.896.039</b>	
<b>Total del Periodo Anterior</b>	-	-	-	<b>10.318.098.692</b>	<b>1.685.188.481</b>	<b>839.367.430</b>		<b>12.842.654.603</b>

INPET S.A.E.C.A.

Ing. Walter Baumann Bedoya  
PRESIDENTE

INPET S.A.E.C.A.

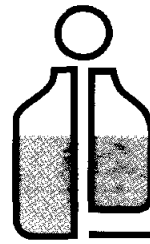
Ing. Felipe C. Resck B.  
VICE-PRESIDENTE EJECUTIVO

INPET S.A.E.C.A.


Lic. Emilio Parquet  
SINDICO TITULAR

Lic. DENNIS AGÜERO  
RUC N° 559.249-6  
Pat. Mun. N° 16.640





# INPET



## ANEXO I

### BALANCE GENERAL AL 30 DE JUNIO DE 2015

### DATOS ESTADÍSTICOS

INDICADORES OPERATIVOS	Acumulado al fin del periodo	
	Ejercicio Actual	Ejercicio Anterior
Volumen de Producción (en miles de guaraníes)	120.333.154	129.895.300
Volumen de Ventas (en miles de guaraníes)	115.692.289	132.058.838
Cantidad de Empleados y Obreros	245	244
Consumo de Energía (en miles de guaraníes)	5.020.749	3.063.480
Cantidad de Sucursales	0	0
(Otros)	0	0

**Nota:** El volumen de operaciones podrá consignarse en unidades físicas, en unidades equivalentes o en algún índice que resulte apropiado para indicar el nivel de actividad.

**OBS: UTEquis: Unidad Técnica Equivalente**

INPET S.A.E.C.A.

INPET S.A.E.C.A.

INPET S.A.E.C.A.

Lic. **DELLIS AGUERA**  
RUC N° 559.249-6  
Pat. Mun. N° 16.644


Ing. **Walter Baumann Bedoya**  
PRESIDENTE

Ing. **Felipe C. Resck B.**  
VICE-PRESIDENTE EJECUTIVO

Lic. **Emilio Parquet**  
SINDICO TITULAR




Ruta Transchaco, Km. 15  
Mariano Roque Alonso, Paraguay  
Teléfonos: (595-21) 752 820/21  
Fax: (595-21) 750 325  
inpet@inpet.com.py  
www.inpet.com.py



**ANEXO J**
**BALANCE GENERAL  
AL 30 DE JUNIO DE 2015**
**ÍNDICES ECONÓMICO – FINANCIEROS**

INDICES	Acumulado al Fin del Periodo	
	Periodo Actual	Periodo Anterior
Liquidez (1)	1,85	2,09
Endeudamiento (2)	0,69	0,62
Rentabilidad (3) (Presentar sólo a fin de ejercicio)	0,04	0,05
<p>(1) <math>\frac{\text{Activo Corriente}}{\text{Pasivo Corriente}}</math> ; (2) <math>\frac{\text{Total del Pasivo}}{\text{Patrimonio Neto}}</math> ; (3) <math>\frac{\text{Resultado antes del Impuesto a la Renta}}{\text{Patrimonio Neto excluido del Resultado del periodo}}</math></p>		


INPET S.A.E.C.A.


  
 Ing. Walter Baumann Bedoya  
 PRESIDENTE

INPET S.A.E.C.A.

  
 Ing. Felipe C. Resck B.  
 VICE-PRESIDENTE EJECUTIVO

INPET S.A.E.C.A.

  
 Lic. Emilio Parquet  
 SINDICO TITULAR

  
 Lic. Dervis Acuer  
 RUC N° 559.249-6  
 Pat. Mun. N° 16.640


## INFORME DEL SÍNDICO

**Señores**  
**Accionistas de la Firma**  
**Industrias Pet Sociedad Anónima Emisora de Capital Abierto- INPET S.A.E.C.A.**  
**Presente**


En mi carácter de Síndico Titular de **Industrias Pet Sociedad Anónima Emisora de Capital Abierto- INPET S.A.E.C.A.** informo a Uds. que, de acuerdo con las disposiciones emanadas del Código Civil y de los Estatutos Sociales, el Directorio ha presentado para mi dictamen el Balance General; el Cuadro de Resultados y demás anexos de acuerdo a la Resolución No. 5/92 de la Comisión Nacional de Valores, correspondientes al segundo trimestre del ejercicio de 2015.

En mi opinión los Estados Contables que son presentados se ajustan a la realidad de la situación económica y financiera de la sociedad.

Asunción, 10 de agosto de 2015



**Lic. Emilio Parque**  
**Síndico Titular**





## TRANSCRIPCIÓN

ACTA Nº 240 - Reunión del Directorio de INPET S.A.E.C.A.

En la Planta Industrial de INPET, siendo las 13:00 horas del día 28 de Julio de 2015, se reúnen los señores Directores Titulares: Ing. Walter Baumann, Ing. Felipe Resck, Sr. Gerardo Laguardia, Sr. Kart Reimert y el Sr. Edgardo Aranda y el Sindico Titular Lic. Emilio Parquet, para tratar el siguiente:

### ORDEN DEL DIA


- Aprobación del Balance de la firma al 30 de Junio de 2015

Abre la sesión el Sr. Presidente, quien, previa lectura del Orden del Día y del Acta anterior, solicita aprobación de la misma, a lo que se procede inmediatamente firmando el Acta todos los presentes.

Acto seguido el Vice – Presidente Ejecutivo, presenta el Balance cerrado al 30 de Junio de 2015, correspondiente al segundo trimestre del ejercicio en curso.

Luego de un pormenorizado análisis de los estados contables, por unanimidad el Directorio resuelve aprobar los mismos sin objeciones.

Siendo las 14:30 hs, y no habiendo otro asunto a tratar, se levanta la sesión.



**Felipe C. Resck B.**  
Vice-Presidente Ejecutivo



**Walter Baumann**  
Presidente



Ruta Transchaco, Km. 15  
Mariano Roque Alonso, Paraguay  
Teléfonos: (595-21) 752 820/21  
Fax: (595-21) 750 325  
inpet@inpet.com.py  
www.inpet.com.py