

INPET

**BALANCE GENERAL
AL 30 DE SETIEMBRE DE 2015 Y 2014
(Expresado en guaraníes)**

ACTIVO	<u>2015</u>	<u>2014</u>
ACTIVO CORRIENTE		
DISPONIBILIDADES		
Caja	101.967.230	988.328.054
Valores a Depositar	117.504.108	50.392.370
Bancos Moneda Nacional - Nota 3	926.320.073	5.724.288.309
Bancos Moneda Extranjera - Nota 2.c) y 4	8.561.614.477	11.507.206.892
	<u>9.707.405.888</u>	<u>18.270.215.625</u>
INVERSIONES TEMPORALES		
Certificado de Depósito de Ahorro	3.000.000.000	0
	<u>3.000.000.000</u>	<u>0</u>
CRÉDITOS		
Cientes Locales	13.167.987.590	14.364.943.420
Cientes del Exterior	59.568.234.441	39.046.352.118
Previsiones para Cuentas Incobrables	0	(1.714.932.095)
Impuesto Anticipados	1.906.200.837	932.908.020
Impuesto al Valor Agregado C.F.	6.499.378.585	11.382.932.557
Otros Créditos	19.631.515.136	15.298.868.062
Otros Activos a Corto Plazo	4.848.202.851	3.207.073.631
Fondos a Rendir - Nota 5	11.459.085.000	9.135.115.000
Préstamos al Personal	32.553.118	12.200.000
	<u>117.113.157.558</u>	<u>91.665.460.713</u>
BIENES DE CAMBIO - Nota 2.d)		
Productos Terminados	26.600.352.859	17.997.116.202
Materia Prima	26.103.831.112	24.101.423.474
Insumos	1.467.473.173	919.128.974
Mercaderías	1.336.201.781	445.219.574
Importaciones en Curso	843.012.623	718.481.536
	<u>56.350.871.548</u>	<u>44.181.369.760</u>
GASTOS PAGADOS POR ANTICIPADO		
Intereses a Devengar	4.134.118.819	2.141.316.816
Seguros Pagados por Anticipado	134.941.516	100.160.490
Arrendamientos a Devengar	3.620.499	0
Otras Cuentas a Devengar	193.483.665	312.080.692
	<u>4.466.164.499</u>	<u>2.553.557.998</u>
Total Activo Corriente	<u>190.637.599.493</u>	<u>156.670.604.096</u>

INPET S.A.E.C.A.

INPET S.A.E.C.A.

INPET S.A.E.C.A.

Lic. DEBILIS AGUIERO

RUC N° 559.249-6

N° 16.640

Ruta Transchaco, Km 115
Mariano Roque Alonso, Paraguay

Teléfonos: (595-21) 752 820/21

Fax: (595-21) 750 325

inpet@inpet.com.py

www.inpet.com.py

Ing. Walter Baumann Bedoya
PRESIDENTE

Ing. Felipe C. Resck B.
VICE-PRESIDENTE EJECUTIVO

Lic. Emilia Barquero
SINDICO TITULAR



INPET

BALANCE GENERAL
AL 30 DE SETIEMBRE DE 2015 Y 2014
(Expresado en guaraníes)

ACTIVO	<u>2015</u>	<u>2014</u>
ACTIVO NO CORRIENTE		
BIENES DE USO - Nota 2.e)		
Terrenos	11.175.658.917	10.712.150.436
Edificios	39.784.870.158	37.669.739.485
Maquinarias	84.210.830.167	79.795.564.362
Muebles y Útiles	2.551.951.442	2.370.878.077
Equipos Informáticos	2.015.387.773	1.952.290.607
Útiles y Enseres	36.783.227	33.748.395
Rodados	1.241.127.581	1.479.588.428
Herramientas y Equipos	651.500.932	638.537.331
Instalaciones	2.159.916.396	1.476.689.357
Equipos de Laboratorio	599.546.360	566.114.616
Montacargas	1.162.072.213	818.210.371
Equipos Auxiliares	6.628.041.564	6.237.418.268
Sistema Informáticos	2.506.114.858	2.286.418.644
Elementos para Proceso de Producción	247.822.709	253.530.112
Moldes	67.464.222.844	64.365.678.629
Repuestos	4.901.444.285	3.940.557.675
Pallets Abulonados	226.237.394	226.237.394
Jaulas Metálicas	2.151.669.527	1.077.128.290
Mejoras en Edificio	678.048.368	220.172.187
Activos en Curso	8.507.909	8.507.909
Maquinas a Activar	114.259.941	137.077.941
Depreciaciones Acumuladas	<u>(148.030.628.665)</u>	<u>(132.740.832.701)</u>
	82.485.385.900	83.525.405.813
INTANGIBLES		
Patentes y Marcas	5.454.545	5.454.545
	<u>5.454.545</u>	<u>5.454.545</u>
Total Activo No Corriente	<u>82.490.840.445</u>	<u>83.530.860.358</u>
TOTAL ACTIVO	<u>273.128.439.938</u>	<u>240.201.464.454</u>

INPET S.A.E.C.A.

INPET S.A.E.C.A.

INPET S.A.E.C.A.

Lic. DERLIS AGÜERO

RUCA N° 559.249/6

Pat. Mun N° 16.640

Ing. Walter Baumann Bedoya
PRESIDENTE

Ing. Felipe C. Resck B.
VICE-PRESIDENTE EJECUTIVO

Lic. Emilio Parquet
SINDICO TITULAR



Ruta Transchaco, Km. 15
Mariano Roque Alonso, Paraguay
Teléfonos: (595-21) 752 820/21
Fax: (595-21) 750 325
inpet@inpet.com.py
www.inpet.com.py



BALANCE GENERAL
AL 30 DE SETIEMBRE DE 2015 Y 2014
 (Expresado en guaraníes)

PASIVO	<u>2015</u>	<u>2014</u>
PASIVO CORRIENTE		
OBLIGACIONES FINANCIERAS		
Préstamos Bancarios - Nota 6	49.097.599.905	16.929.742.776
Intereses a Pagar a Bancos - Nota 6	2.271.282.708	1.522.725.451
	<u>51.368.882.613</u>	<u>18.452.468.227</u>
OBLIGACIONES COMERCIALES		
Proveedores	10.491.829.816	48.370.545.817
Otras Obligaciones	14.919.363.804	1.518.462.194
	<u>25.411.193.620</u>	<u>49.889.008.011</u>
OBLIGAC. SOCIALES Y FISCALES		
Aportes y Retenciones a Pagar	210.055.712	189.641.389
Dirección General Grandes Contribuyentes	149.376.590	1.006.547.157
Aguinaldos y Bonificaciones a Pagar	0	567.790.748
	<u>359.432.302</u>	<u>1.763.979.294</u>
PROVISIONES		
Provisiones Varias	1.692.794.962	1.312.884.529
	<u>1.692.794.962</u>	<u>1.312.884.529</u>
Total Pasivo Corriente	<u>78.832.303.497</u>	<u>71.418.340.061</u>
PASIVO NO CORRIENTE		
OBLIGACIONES FINANCIERAS		
Préstamos Bancarios - Nota 6	24.235.524.197	15.711.598.758
Intereses a Pagar a Bancos - Nota 6	2.166.994.158	922.587.136
	<u>26.402.518.355</u>	<u>16.634.185.894</u>
Total Pasivo No Corriente	<u>26.402.518.355</u>	<u>16.634.185.894</u>
TOTAL PASIVO	<u>105.234.821.852</u>	<u>88.052.525.955</u>

INPET S.A.E.C.A.

Ing. Walter Baumann Badoya
PRESIDENTE

INPET S.A.E.C.A.

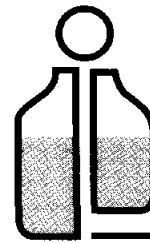
Ing. Felipe C. Resck B.
VICE-PRESIDENTE EJECUTIVO

INPET S.A.E.C.A.

Lic. Emilio Parquet
SINDICO TITULAR

Lic. DERLIS AGÜERO
RUC N° 559.249-6
Pat. Mun. N° 16.640





INPET

BALANCE GENERAL AL 30 DE SETIEMBRE DE 2015 Y 2014 (Expresado en guaraníes)

PATRIMONIO NETO	2015	2014
CAPITAL SOCIAL		
Capital Integrado	70.000.000.000	70.000.000.000
Primas de Emisión	600.000.000	600.000.000
	<u>70.600.000.000</u>	<u>70.600.000.000</u>
RESERVAS		
Reserva Legal	10.728.286.633	9.786.964.926
Reserva Facultativa	54.710.533.561	42.665.786.607
Reserva de Revalúo	24.226.636.463	20.485.965.679
	<u>89.665.456.657</u>	<u>72.938.717.212</u>
RESULTADOS		
Del Ejercicio	7.628.161.429	8.610.221.287
	<u>7.628.161.429</u>	<u>8.610.221.287</u>
TOTAL PATRIMONIO NETO	<u>167.893.618.086</u>	<u>152.148.938.499</u>
TOTAL PASIVO Y PATRIMONIO NETO	<u>273.128.439.938</u>	<u>240.201.464.454</u>

Las Notas que se adjuntan forman parte integrante de estos Estados Contables

INPET S.A.E.C.A.

INPET S.A.E.C.A.

INPET S.A.E.C.A.

Lic. DERLIS AGÜERO
RUC N° 559.240-6
Pat. Mun. N° 16.640

Ing. Walter Baumann Bedoya
PRESIDENTE

Ing. Felipe C. Resck B.
VICE-PRESIDENTE EJECUTIVO

Lic. Emilio Parquet
SINDICO TITULAR





ESTADO DE RESULTADOS
POR EL PERIODO COMPRENDIDO ENTRE
L 1° DE ENERO Y EL 30 DE SETIEMBRE DE 2015 Y 201
(Expresado en guaraníes)

	<u>2015</u>	<u>2014</u>
VENTAS		
Ventas de Mercaderías Locales	75.212.023.958	77.526.096.166
Ventas de Mercaderías Exportación	100.375.744.691	116.355.799.380
	<u>175.587.768.649</u>	<u>193.881.895.546</u>
Menos		
COSTOS DE VENTAS		
Costo de Ventas	(144.108.852.428)	(167.010.162.363)
	<u>(144.108.852.428)</u>	<u>(167.010.162.363)</u>
RESULTADO BRUTO	<u>31.478.916.221</u>	<u>26.871.733.183</u>
Menos		
GASTOS OPERATIVOS		
Gastos Administrativos	(21.135.160.883)	(15.492.897.266)
Gastos Financieros	(1.647.625.938)	(2.440.563.758)
	<u>(22.782.786.821)</u>	<u>(17.933.461.024)</u>
RESULTADO OPERATIVO	<u>8.696.129.400</u>	<u>8.938.272.159</u>
Más (Menos)		
INGRESOS (EGRESOS)		
NO OPERATIVOS		
Intereses Cobrados	139.720.567	154.590.545
Ingresos Varios	602.435.668	979.859.821
Diferencia de Cambio	(956.035.443)	(436.913.347)
Utilidad por Venta Bien de Uso	105.697.944	0
	<u>(108.181.264)</u>	<u>697.537.019</u>
RESULTADO ANTES DE IMPUESTO	<u>8.587.948.136</u>	<u>9.635.809.178</u>
Impuesto a la Renta	(959.786.707)	(1.025.587.891)
RESULTADO DEL EJERCICIO	<u>7.628.161.429</u>	<u>8.610.221.287</u>

Las Notas que se adjuntan forman parte integrante de estos Estados Contables

INPET S.A.E.C.A.

 Ing. Walter Baumann Bedoya
 PRESIDENTE

INPET S.A.E.C.A.


 Ing. Felipe C. Resck B.
 VICE-PRESIDENTE EJECUTIVO

INPET S.A.E.C.A.

 Lic. Emilio Parquet
 SINDICO TITULAR

Lic. DERLIS AGÜERO
 RUC N° 539.249/6
 Pat. Mun. N° 16.640






INPET

**ESTADO DE VARIACIÓN DEL PATRIMONIO NETO
AL 30 DE SEPTIEMBRE DE 2015 Y 2014**
(Expresado en guaraníes)

Concepto	CAPITAL			RESERVAS			RESULTADOS		TOTAL
	Social	Primas de Emisión	Legal	Facultativa	de Revalúo	Acumulado	Del Ejercicio		
Saldo al 30 de setiembre de 2014	70.000.000,000	600.000.000,000	18.355.810,240	41.665.786,607	24.225.636,483	0	11.876.385,505	146.095.618,835	
Transferencia utilidades de 2014 a Resultados Acumulados	--	--	--	--	--	18.876.385,505	(18.876.385,505)	0	
Distribución de dividendos	--	--	--	--	--	(6.831.638,551)	--	(6.831.638,551)	
Reserva Facultativa	--	--	--	12.044.746,954	--	(12.044.746,954)	--	0	
Reserva del Ejercicio	--	--	401.476,391	--	--	--	--	401.476,391	
Resultado del ejercicio	--	--	--	--	--	--	7.628.161,429	7.628.161,429	
Saldo al 30 de setiembre de 2015	70.000.000,000	600.000.000,000	18.728.286,633	54.710.533,561	24.225.636,483	0	7.628.161,429	107.293.618,096	
Saldo al 30 de setiembre de 2014	70.000.000,000	600.000.000,000	9.786.964,926	42.565.786,607	20.485.965,679	0	8.610.221,287	152.148.938,499	

Las Notas que se adjuntan forman parte integrante de estos estados contables



INPET S.A.E.C.A.

Ing. Walter Baumann Bedoya
PRESIDENTE

INPET S.A.E.C.A.

Ing. Felipe C. Rasck B.
VICE-PRESIDENTE EJECUTIVO

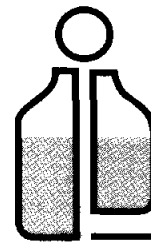

INPET S.A.E.C.A.

Lic. Emilio Parquet
SINDICO TITULAR

Lic. DERLIS AGÜERO
RUC N° 559.749-6
Pat. Mun. N° 16.640

Ruta Transchaco, Km. 15
Mariano Roque Alonso, Paraguay
Teléfonos: (595-21) 752 820/21
Fax: (595-21) 750 325
inpet@inpet.com.py
www.inpet.com.py





INPET

ESTADO DE FLUJOS DE EFECTIVO POR EL PERIODO COMPRENDIDO ENTRE EL 1° DE ENERO Y EL 30 DE SETIEMBRE DE 2015 Y 2014 (Expresado en Guaraníes)

	2.015	2.014
Conciliación del Resultado Neto con el Efectivo y equivalente de efectivo proveniente de las actividades de operación.		
Utilidad del Ejercicio	7.628.161.429	8.610.221.287
Más: Ajustes a la utilidad del ejercicio		
Depreciaciones Bienes de Uso	11.175.177.274	10.286.869.192
Reserva Legal	401.476.391	453.648.658
Resultado neto antes de cambios en el Capital Operativo	19.204.815.094	19.350.739.137
Cargos y abonos por cambios en el activo y pasivo		
Disminución (Aumento) Neto de Créditos	(14.840.259.157)	3.674.984.007
Disminución (Aumento) Neto de Bienes de Cambios	(21.833.567.324)	(14.187.599.039)
Disminución (Aumento) Neto de Gastos Pagados por Anticipado	(2.343.610.343)	2.084.701.563
Aumento (Disminución) Neto de Obligaciones Comerciales	(20.856.494.317)	2.047.435.406
Aumento (Disminución) Neto de Obligaciones Sociales y Fiscales	(1.466.880.887)	1.105.534.420
Aumento (Disminución) de Provisiones	1.612.745.583	1.093.694.274
Aumento (Disminución) del efectivo y equivalente de efectivo proveniente de la actividad de operación	(59.728.066.445)	(4.181.249.369)
Actividades de Inversión		
Inversiones en CDA	(3.000.000.000)	4.000.000.000
Aumento de Activos Intangibles	0	(5.454.545)
Adquisición y/o Construcción de Bienes de Uso	(4.247.926.608)	(2.200.574.907)
Aumento (Disminución) del efectivo y equivalente de efectivo proveniente de la actividad de Inversión	(7.247.926.608)	1.793.970.548
Actividades de Financiamiento		
Aumento (Disminución) Neto de Obligaciones Financieras	40.315.791.562	(17.934.609.028)
Distribución de Utilidades y Bonificaciones Directorio	(6.831.638.551)	(5.500.116.519)
Aumento (Disminución) del efectivo y equivalente de efectivo proveniente de la actividad de Financiamiento	33.484.153.011	(23.434.725.547)
Aumento neto de efectivo y equivalente de efectivo	(14.287.024.948)	(6.471.265.231)
Saldo efectivo y equivalente de efectivo al inicio	23.994.430.836	24.741.480.856
Saldo efectivo y equivalente de efectivo al finalizar el ejercicio	9.707.405.888	18.270.215.625

Las notas y anexos que se acompañan forman parte de los estados contables.

INPET S.A.E.C.A.

INPET S.A.E.C.A.

INPET S.A.E.C.A.

Lic. DERZIS AQUERO

RUC N° 559.249-6

Pat. Mun. N° 16.640

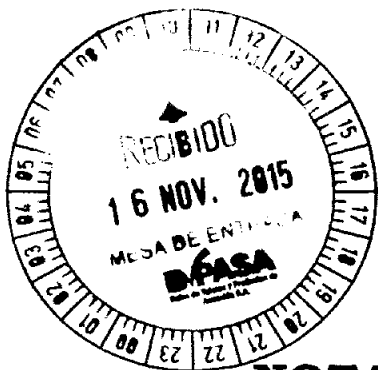
Ing. Walter Baumann Bedoya
PRESIDENTE

Ing. Felipe C. Resck B.
VICE-PRESIDENTE EJECUTIVO

Lic. Emilio Parquet
SINDICO TITULAR



Ruta Transchaco, Km. 15
Mariano Roque Alonso, Paraguay
Teléfonos: (595-21) 752 820/21
Fax: (595-21) 750 325
inpet@inpet.com.py
www.inpet.com.py



NOTAS A LOS ESTADOS CONTABLES AL 30 DE SETIEMBRE DE 2015 Y 2014

1. El Ente.

Industrias Pet S.A. (INPET) fue constituida el 17 de setiembre de 1992, mediante Escritura Pública N° 512, en los folios N° 1563 y siguientes del protocolo de Contratos Comerciales Sección A. Sus Estatutos Sociales fueron aprobados y su Personería Jurídica reconocida por Decreto del Poder Ejecutivo N° 15.910 del 24 de diciembre de 1992. La Sociedad fue inscrita en el Registro Público de Comercio, ordenada por el Juez de Primera Instancia en lo Civil y Comercial de Feria, Dr. Raúl Gómez Frutos, según providencia de fecha 18 de enero de 1993, anotado bajo el N° 31 Serie B, folios 190 y siguientes, Sección Contratos en fecha 20 de enero de 1993.


Sus Estatutos Sociales fueron modificados primeramente mediante Escritura Pública N° 374, folio 1158 del protocolo de Contratos Comerciales Sección A de fecha 9 de junio de 1995, a efectos de aumentar el capital social de la firma a Gs. 10.000.000.000 (guaraníes diez mil millones). La modificación de los Estatutos fue inscrita en la Dirección General de los Registros Públicos – Registro Público de Comercio, ordenada por el Juez de Primera Instancia en lo Civil y Comercial del 10° Turno, Dr. Raúl Fernando Barriocanal, según providencia de fecha 26 de julio de 1995, anotado bajo el N° 530 Serie A, folios 5105 y siguientes, Sección Contratos en fecha 1° de agosto de 1995.

Una nueva modificación de los Estatutos Sociales fue realizada mediante Escritura Pública N° 42, folio 108 y siguientes del protocolo de Contratos Comerciales Sección A de fecha 29 de febrero de 2000, a efectos de aumentar el capital social de la firma a Gs. 30.000.000.000 (guaraníes treinta mil millones). La modificación de los Estatutos Sociales fue inscrita en el Registro Público de Comercio, ordenada por el Juez de Primera Instancia en lo Civil y Comercial del 4° Turno, Dra. María J. de Schubens, según providencia de fecha 10 de abril de 2000, anotado bajo el N° 400 Serie A, folios 3030 y siguientes, Sección Contratos en fecha 10 de abril de 2000.

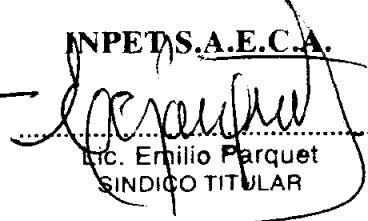
INPET S.A.E.C.A.


Ing. Walter Baumann-Bedoya
PRESIDENTE

INPET S.A.E.C.A.


Ing. Felipe C. Resck B.
VICE-PRESIDENTE EJECUTIVO

INPET S.A.E.C.A.


Lic. Emilio Parquet
SINDICO TITULAR


Lic. DERLIS AGÜERO
RUC N° 559.249-6
Pat. Mun. N° 16.640





Otra modificación de sus Estatutos Sociales fue realizado a través de la Escritura Pública Nº 489, folio 1458 y siguientes del protocolo Comercial A de fecha 16 de octubre de 2002 a efectos de transformar de Sociedad Anónima a Sociedad Anónima Emisora de Capital Abierto, adecuar los Estatutos Sociales de conformidad a las disposiciones previstas en la Ley Nº 1284/98 para las sociedades emisoras de capital abierto y aumentar el capital social a Gs. 45.000.000.000 (guaraníes cuarenta y cinco mil millones). Esta modificación fue inscrita en la Dirección General de los Registros Públicos – Registro Público de Comercio bajo el Nº 924, Serie B, folios 7336 y siguientes de la Sección Contratos, ordenado por el Juez de Primera Instancia en lo Civil y Comercial del Tercer Turno, Dr. Miguel Ángel Rodas, en fecha 12 de diciembre de 2002. A partir de esta modificación, Industrias Pet Sociedad Anónima cambia su denominación por la de INDUSTRIAS PET SOCIEDAD ANÓNIMA EMISORA DE CAPITAL ABIERTO ó INPET S.A.E.C.A.

La última modificación de los Estatutos Sociales fue realizada a través de la Escritura Pública Nº 298, folio 1316 y siguientes del protocolo Comercial B de fecha 20 de noviembre de 2009 a efectos de aumentar el capital social a Gs. 70.000.000.000 (guaraníes setenta mil millones). Esta modificación fue inscrita en la Dirección General de los Registros Públicos – Registro Público de Comercio bajo el Nº 26, Serie D, folios 262 y siguientes de la Sección Contratos, en fecha 12 de enero de 2010.

La Sociedad tiene por objeto principal de sus actividades dedicarse por si misma, por mandato o asociada a terceros, dentro o fuera del país, a la fabricación de envases plásticos, así como a la comercialización de productos manufacturados, a la compraventa, permuta, fraccionamiento, explotación, colonización, arrendamiento, cesión, administración y disposición a cualquier título legal de toda clase de bienes inmuebles urbanos o rurales, al proyecto, dirección, construcción y comercialización de edificios, obras viales, sanitarias, portuarias, fabriles, hidráulicas o industriales, importación y exportación de bienes y productos. Así mismo, será objeto de la sociedad realizar cualesquiera actividades de lícito comercio, conexas o diferentes a las ya mencionadas. Para el cumplimiento de su objeto podrá asimismo comprar, vender, permutar y negociar de cualquier modo lícito toda clase de títulos valores públicos o privados, emitir bonos, obligaciones y otros títulos valores de renta fija o variable, negociarlos a través de la Bolsa de Valores y Productos de Asunción S.A. o de otras entidades habilitadas para el efecto, operar en el mercado de valores en todos los casos previa autorización que debe conceder la Comisión Nacional de Valores y otros órganos competentes y en un todo de conformidad con las disposiciones legales pertinentes.

INPET S.A.E.C.A.

INPET S.A.E.C.A. 9

INPET S.A.E.C.A.

Lic. DERLIS AGÜERO
RUC Nº 559.249-6
Pat. Mun. Nº 16.640

Ing. Walter Baumann Bedoya
PRESIDENTE

Ing. Felipe C. Resck B.
VICE-PRESIDENTE EJECUTIVO

Lic. Benigno Pardo
SINDICO SUPLENTE

Ruta Transchaco, Km. 15
Mariano Roque Alonso, Paraguay
Teléfonos: (595-21) 752 820/21
Fax: (595-21) 750 325
inpet@inpet.com.py
www.inpet.com.py



La Sociedad tiene constituido su domicilio legal en la ciudad de Mariano Roque Alonso, República del Paraguay, pudiendo establecer sucursales, agencias, oficinas y representaciones en la misma ciudad o en otras ciudades o localidades en el país y en el extranjero, previa autorización de la Comisión Nacional de Valores u otra autoridad competente. La duración de la Sociedad se fija en noventa y nueve años desde la fecha de su inscripción en el Registro Público de Comercio. Este plazo podrá ser prorrogado o disminuido por determinación de la Asamblea de Accionistas, previa conformidad de la Comisión Nacional de Valores.

Por Resolución N° 668/02 de fecha 27 de diciembre de 2002 de la Comisión Nacional de Valores se resuelve **CALIFICAR** a **INDUSTRIAS PET SOCIEDAD ANÓNIMA (INPET S.A.)** como emisora de capital abierto y, en consecuencia, autorizarla para operar en el mercado de valores e **INSCRIBIRLA** en los Registros que al efecto lleva esta Comisión, que llevará la nomenclatura **SECA** seguida de la numeración **075**. Igualmente, por Resolución N° 420/02 de fecha 27 de diciembre de 2002, el Directorio de la Bolsa de Valores y Productos de Asunción Sociedad Anónima resuelve **REGISTRAR A INDUSTRIAS PET SOCIEDAD ANÓNIMA (INPET S.A.)** como **EMISORA DE CAPITAL ABIERTO**, en consecuencia, **INSCRIBIRLA** en los registros de la Bolsa de Valores y Productos de Asunción S.A. llevando la nomenclatura **S.A.E.C.A.** seguida de la numeración **079**.

2. Principales políticas y procedimientos contables.

a) Moneda de Cuenta.

Los presentes estados contables han sido preparados en base a la moneda oficial de la República del Paraguay, el Guaraní.

b) Efectos de la Inflación.

Los presentes estados contables han sido preparados sobre la base de cifras históricas, sin considerar el efecto que, las variaciones en el poder adquisitivo de la moneda local, pueda tener en los rubros no monetarios que componen dichos estados, debido a que la corrección monetaria no constituye un principio de contabilidad de aceptación generalizada en el Paraguay, excepto los rubros en moneda extranjera que son ajustados al tipo de cambio de cierre como se explica en la nota 2.c) y los activos fijos que son revaluados de acuerdo a lo indicado en la nota 2.e).

INPET S.A.E.C.A.

INPET S.A.E.C.A. 10

INPET S.A.E.C.A.

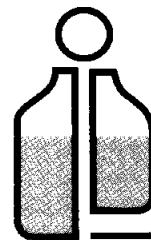
Lic. DERLIS AGUERO
RUC N° 559.749-6
Pat. Mun. N° 16.640

Ing. Walter Baumann Bedoya
PRESIDENTE

Ing. Felipe C. Resck B.
VICE-PRESIDENTE EJECUTIVO

Lic. Enrique Parodi
SINDICATO

Ruta Transchaco, Km. 15
Mariano Roque Alonso, Paraguay
Teléfonos: (595-21) 752 820/21
Fax: (595-21) 750 325
inpet@inpet.com.py
www.inpet.com.py



INPET

c) Valuación de rubros en moneda extranjera.

Los activos y pasivos en monedas extranjeras han sido valuados al tipo de cambio comprador y vendedor respectivamente, vigente en el mercado libre fluctuante al cierre. Dichas cotizaciones eran:



	Setiembre 2015		Setiembre 2014	
	ACTIVOS	PASIVOS	ACTIVOS	PASIVOS
1 Dólar Americano	5.631,00	5.641,00	4.474,00	4.489,00

d) Valuación de Materias Primas y Productos Terminados.

Las materias primas son contabilizadas al inicio a su costo de adquisición más los gastos que demandan hasta su puesta en depósito. La existencia final es valuada a costo promedio.

Para el caso de productos terminados, los mismos son valuados de acuerdo a los costos de materias primas empleadas más todos los gastos necesarios para la producción de ellos.

e) Valuación de Bienes de Uso.

Los bienes de uso adquiridos por la empresa se encuentran valuados al costo de adquisición, más todos los gastos efectuados y que fueron necesarios para su incorporación al patrimonio del ente y puesta en funcionamiento. En el presente ejercicio fueron revaluados conforme a los índices emitidos por la Sub Secretaría de Estado de Tributación, de acuerdo a la Ley N° 125/91.

Las depreciaciones de los bienes que componen el rubro han sido computadas mediante cargos periódicos a resultados en función a la vida útil estimada de los mismos. Los cálculos han sido efectuados aplicando el sistema de línea recta o cuota constante. El valor residual de los bienes de uso tomados en su conjunto no supera a su valor recuperable.

INPET S.A.E.C.A.

INPET S.A.E.C.A.

INPET S.A.E.C.A.

Lic. DEREIS AGÜERO
RUC N° 559.249-6
Pat. Mun. N° 16.640

Ing. Walter Gauntana
PRESIDENTE

Ing. Felipe C. Resck B.
VICE-PRESIDENTE EJECUTIVO

Lic. Emilio Parquet
SINDICO TITULAR



Ruta Transchaco, Km. 15
Marlano Roque Alonso, Paraguay
Teléfonos: (595-21) 752 820/21
Fax: (595-21) 750 325
inpet@inpet.com.py
www.inpet.com.py



f) Reconocimiento de los Ingresos y Gastos.

Los ingresos y egresos son reconocidos contablemente en el momento de su devengamiento sin tener en cuenta que los mismos hayan sido cobrados o pagados.

3. Bancos Moneda Nacional.

La composición del rubro al 30 de setiembre de 2015 y 2014 era, en guaraníes:

Banco	2015	2014
Citibank N.A.	94.660.551	1.163.048.210
Itaú Paraguay S.A.	245.375.749	2.633.720.654
GNB Bank Paraguay S.A.	273.598.400	1.040.907.659
Banco Regional S.A.E.C.A.	242.788.629	818.562.970
Banco Continental S.A.E.C.A.	0	68.048.816
BBVA Banco S.A.	69.896.744	0
TOTAL	926.320.073	5.724.288.309

4. Bancos Moneda Extranjera.

La composición del rubro al 30 de setiembre de 2015 y 2014 era la siguiente:

CUENTAS	2015		2014	
	US\$	Gs.	US\$	Gs.
Citibank Cta. Cte.	845.643,79	4.761.820.181	1.583.453,45	7.084.370.743
BBVA Banco	33.658,85	189.532.985	21.171,30	94.720.396
GNB Bank	46.223,22	260.282.952	14.764,79	66.057.671
Itaú Paraguay S.A.	46.175,83	260.016.099	121.615,42	544.107.389
Banco Regional S.A.	548.741,30	3.089.962.260	799.806,35	3.578.333.610
Banco Continental S.A.	0,00	0	31.206,32	139.617.083
TOTAL	1.520.442,99	8.561.614.477	2.572.017,63	11.507.206.892

INPET S.A.E.C.A.

[Signature]
Ing. Walter Baumann-Bedoya
PRESIDENTE

INPET S.A.E.C.A.

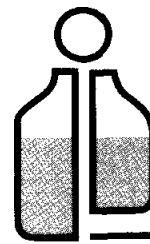

[Signature]
Ing. Felipe C. Resck B.
VICE-PRESIDENTE EJECUTIVO

INPET S.A.E.C.A.

[Signature]
Lic. Emilio Parquet
SINDICO TITULAR

[Signature]
Lic. DEBILIS AGUIERO
RUC N° 559.249-6
Pat. Mun. N° 16.640





INPET

5. Fondos a Rendir.

Corresponde a la suma de US\$ 2.035.000, actualizada a la tasa de cambio de cierre. El Directorio de la firma había resuelto aprobar la participación de Inpet S.A.E.C.A. en el capital social de una sociedad argentina ya constituida o a constituirse en la República Argentina. En dicha reunión se designó a un director para inscribir los estatutos de Inpet S.A.E.C.A. con todas sus modificaciones ante el Registro Público de Comercio de la ciudad de Buenos Aires. Una vez perfeccionada la operación, será registrada en el rubro de Inversiones.

6. Préstamos Bancarios e Intereses a Pagar a Bancos.

30/09/2015

Las deudas financieras al 30 de setiembre de 2015 corresponden a préstamos obtenidos de los Bancos Citibank, Itaú Paraguay S.A. y BBVA Banco S.A. por un capital total de US\$ 13.000.022,00 e intereses por US\$ 786.789,02. Se expone el detalle a corto y largo plazo:

Banco	Corto Plazo	Largo Plazo
PRÉSTAMOS BANCARIOS		
Citibank - US\$ 1.620.376,00 y 3.046.302,00	9.140.541.016	17.184.189.582
Itaú - US\$ 1.083.329,00 y 1.250.015,00	6.111.058.889	7.051.334.615
BBVA Banco S.A. - US\$ 6.000.000,00 y 0,00	33.846.000.000	0
Total Préstamos	49.097.599.905	24.235.524.197
INTERESES A PAGAR		
Citibank - US\$ 191.294,87 y 326.614,91	1.079.094.362	1.842.434.710
Itaú - US\$ 211.343,44 y 57.535,80	1.192.188.346	324.559.448
Total Intereses a Pagar	2.271.282.708	2.166.994.158

30/09/2014

Las deudas financieras al 30 de setiembre de 2014 corresponden a préstamos obtenidos de los Bancos Citibank e Itaú Paraguay S.A. por un capital total de US\$ 7.271.406,00 e intereses por US\$ 544.734,37. Se expone el detalle a corto y largo plazo:

INPET S.A.E.C.A.

INPET S.A.E.C.A.

INPET S.A.E.C.A.

Lic. DENIS AGÜERO

RUC N° 559.249-6


Pst. Mun. N° 16.640

Ing. Walter Baumann Bedoya
PRESIDENTE

Ing. Felipe C. Rosck B.
VICE-PRESIDENTE EJECUTIVO

Lic. Emilio Paredes
S. 5000 SGS

Ruta Franschaco, Km. 15
Maripano Roque Alonso, Paraguay
Teléfonos: (595-21) 752 820/21
Fax: (595-21) 750 325
inpet@inpet.com.py
www.inpet.com.py



INPET


Banco	Corto Plazo	Largo Plazo
PRÉSTAMOS BANCARIOS		
Citibank - US\$ 2.282.496,00 y 1.166.678,00	10.246.124.544	5.237.217.542
Itaú - US\$ 1.488.888,00 y 2.333.344,00	6.683.618.232	10.474.381.216
Total Préstamos	16.929.742.776	15.711.598.758
INTERESES A PAGAR		
Citibank - US\$ 122.636,88 y 10.861,69	550.516.954	48.758.127
Itaú - US\$ 216.575,74 y 194.660,06	972.208.497	873.829.009
Total Intereses a Pagar	1.522.725.451	922.587.136

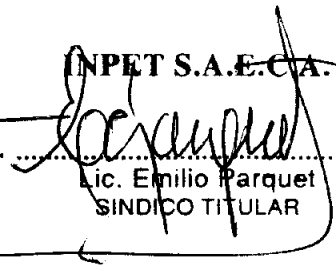
INPET S.A.E.C.A.

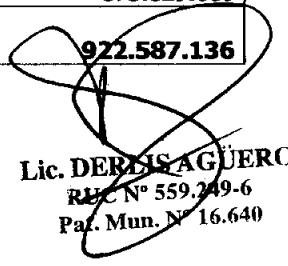
INPET S.A.E.C.A.

INPET S.A.E.C.A.



Ing. Walter Baumann Bedoya
PRESIDENTE


Ing. Felipe C. Resck B.
VICE-PRESIDENTE EJECUTIVO


Lic. Emilio Parquet
SINDICO TITULAR


Lic. DERIS AGÜERO
RUC N° 559.249-6
Pat. Mun. N° 16.640






INPET

ANEXO A

**BALANCE GENERAL
AL 30 DE SEPTIEMBRE DE 2015**
(Expresado en guaraníes)

BIENES DE USO

Descripción	VALORES DE ORIGEN			AMORTIZACIONES			Saldo
	Saldo	Acumulado al 30 de septiembre	% del patrimonio	Saldo	Acumulado al 30 de septiembre	% del patrimonio	
Bañicos	39.771.739.111	-	-	(1.307.130.959)	-	-	25.958.661.418
Rodados	1.487.317.340	(2.46.389.759)	-	(72.814.331)	218.798.858	-	295.857.083
Equipos Auxiliares	6.548.665.035	-	-	(5.408.151.661)	-	-	842.765.746
Equipos Informáticos	1.973.712.159	(6.840.831)	-	(1.477.857.943)	-	-	378.771.087
Equipos de Laboratorio	576.211.566	-	-	(27.320.542)	-	-	210.013.149
Herramientas	639.844.547	-	-	(11.653.080)	-	-	15.035.616
Instalaciones	1.586.657.096	-	-	(62.474.216)	-	-	1.585.597.328
Maquinarias	82.494.115.995	-	-	(3.940.001.692)	-	-	18.865.435.636
Montacargas	1.162.072.213	-	-	(96.857.683)	-	-	520.021.866
Muebles y Útiles	2.437.552.780	-	-	(142.202.920)	-	-	1.133.325.581
Sistemas Informáticos	2.479.956.094	-	-	(430.761.441)	-	-	1.325.881.061
Útiles y Enseres	35.965.045	-	-	(5.158.897)	-	-	17.327.218
Elementos Proceso Prod.	253.530.112	(5.707.403)	-	-	5.707.403	-	-
Moldes	67.364.476.412	-	-	(4.528.966.654)	-	-	12.864.318.000
Pallets Abulonados	226.237.394	-	-	-	-	-	-
Ferros	11.175.658.917	-	-	-	-	-	11.175.658.917
Jaulas Médicas	1.114.297.182	-	-	(226.717.780)	-	-	1.520.615.483
Mejoras Edificios	582.957.360	-	-	(11.741.440)	-	-	661.887.556
Requisitos	3.865.639.065	(7.030.374.049)	-	-	-	-	4.901.444.285
Obras en Curso	376.922.393	(520.454.478)	-	-	-	-	8.507.909
Máquinas en Tránsito	114.259.941	-	-	-	-	-	114.259.941
Totales Ejercicio Anterior	214.011.569.735	(4.480.707.968)	-	(11.798.821.191)	218.968.741	-	83.525.405.813
Totales Ejercicio 2015	300.514.014.599	(7.266.389.859)	-	(122.453.963.309)	(10.286.869.192)	-	(132.740.832.701)



INPET S.A.E.C.A.

INPET S.A.E.C.A.

INPET S.A.E.C.A.

Lic. DERLIS AGÜERO

Ing. Walter Baumann Bedoya
PRESIDENTE

Ing. Felipe C. Resck B.
VICE-PRESIDENTE EJECUTIVO

Lic. E. M. ...
SINDECO

Ruta Transchaco, Km 15
Mariano Roque Alonso, Paraguay
Teléfonos: (595-21) 752 820/21
Fax: (595-21) 750 325
inpet@inpet.com.py
www.inpet.com.py



INPET

ANEXO B

BALANCE GENERAL AL 30 DE SETIEMBRE DE 2015 (Expresado en guaraníes)

ACTIVOS INTANGIBLES

Cuentas	VALORES DE ORIGEN				AMORTIZACIONES				Total Inicialmente
	Al Inicio del Periodo	Adquisiciones	Transferencias	Al Cierre del Periodo	Al Inicio del Periodo	Del Periodo	Del Periodo	Al Cierre del Periodo	
1- Bienes Incorporables	5.454.545	-	-	5.454.545	-	-	-	-	5.454.545
Totales Ejercicio Actual	5.454.545	-	-	5.454.545	-	-	-	-	5.454.545
Totales Ejercicio Anterior	-	-	-	-	-	-	-	-	-

INPET S.A.E.C.A.

INPET S.A.E.C.A.


INPET S.A.E.C.A.

Lic. DERLIS AGÜERO
RUC N° 559.249-6
Pat. Mun. N° 16.640

Ing. Walter Baumann Bedoya
PRESIDENTE

Ing. Felipe C. Resck B.
VICE-PRESIDENTE EJECUTIVO

Lic. Emilio Parquet
SINDICO TITULAR




**BALANCE GENERAL
AL 30 DE SETIEMBRE DE 2015
(Expresado en guaraníes)**

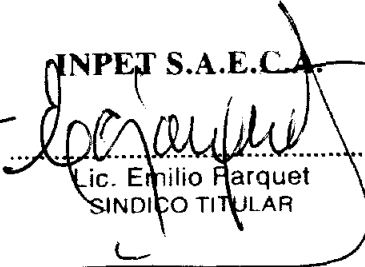
**INVERSIONES, ACCIONES, DEBENTURES Y OTROS TÍTULOS EMITIDOS EN SERIE
PARTICIPACIÓN EN OTRAS SOCIEDADES**

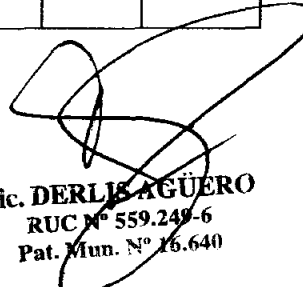

Descripción y Características de los Valores Emitidos	Clase	Cuentas																		
		1	2	3	4	5	6	7	8	9	10									
Inversiones Temporarias																				
Totales Ejercicio Actual																				
Totales Ejercicio Anterior																				
Inversiones Permanentes																				
Totales Ejercicio Actual																				
Totales Ejercicio Anterior																				

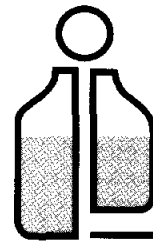
INPET S.A.E.C.A.

Ing. Walter Baumann Bedoya
 PRESIDENTE

INPET S.A.E.C.A.

Ing. Felipe C. Resck B.
 VICE-PRESIDENTE EJECUTIVO

INPET S.A.E.C.A.

Lic. Emilio Farquet
 SINDICO TITULAR


Lic. DERLIS AGÜERO
 RUC N° 559.249-6
 Pat. Mun. N° 16.640




INPET

ANEXO D

BALANCE GENERAL AL 30 DE SETIEMBRE DE 2015 (Expresado en guaraníes)

OTRAS INVERSIONES

Cuentas	Valor de Costo	Valor de Aportación	Valor de Cotización	Valor Registrado Año Actual	Valor Registrado Año Anterior
Inversiones Corrientes	SIN MOVIMIENTO				
Sub Total	0	0	0	0	0
Inversiones No Corrientes	SIN MOVIMIENTO				
Sub Total	0	0	0	0	0
Totales Ejercicio	0	0	0	0	0

INPET S.A.E.C.A.

Ing. Walter Baumann Bedoya
PRESIDENTE

INPET S.A.E.C.A.

Ing. Felipe C. Resck B.
VICE-PRESIDENTE EJECUTIVO

INPET S.A.E.C.A.

Lic. Emilio Parquet
SINDICO TITULAR

Lic. DERLIS AGÜERO
RUC N° 559.249-6
Pat. Min. N° 16.640





INPET

ANEXO E

BALANCE GENERAL AL 30 DE SETIEMBRE DE 2015 (Expresado en guaraníes)

PREVISIONES

DESCRIPCION	Saldo al Inicio del Ejercicio	Aumentos (+)	Disminuciones (-)	Saldo al Cierre del Ejerc. Actual	Saldo al Cierre del Ejerc. Anterior
Deducidas del Activo (*)	0	0	0	0	1.714.932.095
Total	0	0	0	0	1.714.932.095
Incluidas en el Pasivo	0	0	0	0	0
Total	0	0	0	0	0

(*) Corresponde a provisiones para cuentas incobrables.

INPET S.A.E.C.A.

INPET S.A.E.C.A.

INPET S.A.E.C.A.

Lic. DERLIS AGÜERO

RUC N° 559.249,6

Pat. Mun. N° 16.640


Ing. Walter Baumann Bedoya
PRESIDENTE

Ing. Felipe C. Resck B.
VICE-PRESIDENTE EJECUTIVO

Lic. Emilio Parquet
SINDICO TITULAR



Ruta Transchaco, Km. 15
Mariano Roque Alonso, Paraguay
Teléfonos: (595-21) 752 820/21
Fax: (595-21) 750 325
inpet@inpet.com.py
www.inpet.com.py



ANEXO F

**BALANCE GENERAL
AL 30 DE SETIEMBRE DE 2015
(Expresado en guaraníes)**

**COSTO DE MERCADERÍAS O PRODUCTOS VENDIDOS
O SERVICIOS PRESTADOS**

DETALLE	2015	2014	2013	2012
I. COSTO DE MERCADERÍAS O PRODUCTOS VENDIDOS				
Existencias al comienzo del período				
Mercaderías	512.447.444		548.343.393	
Productos Terminados	14.577.102.057		17.920.389.132	
Productos en Proceso	-		-	
Materia Prima y Materiales	11.312.594.820		11.047.261.248	
Otros	8.115.159.903		477.776.948	
Compras y Costos de Producción del Ejercicio				
a) Compras	165.942.419.752		181.197.761.402	
b) Costos de Producción		144.108.852.428		167.010.162.363
Diferencia de Inventario	-		-	
Resultado por Tenencia	-		-	
Existencias al cierre del período				
Mercaderías	1.336.201.781		445.219.574	
Productos Terminados	26.600.352.859		17.997.116.202	
Productos en Proceso	-		-	
Materia Prima y Materiales	27.571.304.285		25.020.552.448	
Otros	843.012.623		718.481.536	
II. COSTOS DE SERVICIOS PRESTADOS SEGÚN ANEXO H				
		-		-
COSTO DE MERCADERÍAS O PRODUCTOS VENDIDOS Y SERVICIOS PRESTADOS		144.108.852.428		167.010.162.363

INPET S.A.E.C.A.

[Signature]
Ing. Walter Baumann Bedoya
PRESIDENTE

INPET S.A.E.C.A.


[Signature]
Ing. Felipe C. Resck B.
VICE-PRESIDENTE EJECUTIVO

INPET S.A.E.C.A.

[Signature]
Lic. Emilio Marquet
SINDICO TITULAR

[Signature]
Lic. DERIS AGUIERO
RUC N° 559.249-6
Pat. Mun. N° 16.640





ANEXO G

**BALANCE GENERAL
AL 30 DE SETIEMBRE DE 2015
(Expresado en guaraníes)**

ACTIVOS Y PASIVOS EN MONEDA EXTRANJERA

DETALLE	Moneda Extranjera			Moneda Local	
	Cuentas	Moneda	Cuentas	Cuentas	Moneda
ACTIVO					
Activos Corrientes					
Caja Moneda Extranjera	US\$ Americano	12.712,17	5.631,00	71.582.230	985.928.054
Caja Administración	US\$ Americano	4.614,63	5.631,00	25.985.000	-
Recaudaciones a Depositario	US\$ Americano	-	5.631,00	-	1.464.405.031
Citibank	US\$ Americano	845.643,79	5.631,00	4.761.820.181	5.619.965.712
BBVA Banco	US\$ Americano	33.658,85	5.631,00	189.532.985	94.720.396
GNB Bank Paraguay	US\$ Americano	46.223,22	5.631,00	260.282.952	66.057.671
Itaú Paraguay S.A.	US\$ Americano	46.175,83	5.631,00	260.016.099	544.107.389
Banco Regional S.A.	US\$ Americano	548.741,30	5.631,00	3.089.962.260	3.578.333.610
Banco Continental S.A.	US\$ Americano	-	5.631,00	-	139.617.083
Cientes Locales	US\$ Americano	-	5.631,00	-	-
Cientes del Exterior	US\$ Americano	10.578.624,48	5.631,00	59.568.234.441	39.046.352.118
Deudores Varios Argentina	US\$ Americano	353.118,50	5.631,00	1.988.410.292	3.688.098.258
Adelanto a Proveedores	US\$ Americano	2.484.857,91	5.631,00	13.992.234.882	10.887.490.863
Fondos a Rendir	US\$ Americano	2.035.000,00	5.631,00	11.459.085.000	9.135.115.000
Intereses a Devengar - Bancos	US\$ Americano	734.171,34	5.631,00	4.134.118.819	2.256.089.618
Sub Totales		17.723.542,02	5.631,00	99.801.265.141	77.506.280.803
Activos No Corrientes		-	0,00	-	-
Sub Totales		-	0,00	-	-
Totales		17.723.542,02	5.631,00	99.801.265.141	77.506.280.803
PASIVO					
Pasivos Corrientes					
Proveedores Locales	US\$ Americano	-	5.641,00	-	-
Proveedores del Exterior	US\$ Americano	1.828.889,49	5.641,00	10.316.765.626	48.248.372.834
Acreedores Varios	US\$ Americano	571.531,34	5.641,00	3.224.008.280	1.448.245.006
Gastos Fact. A Pagar Exportación	US\$ Americano	33.392,95	5.641,00	188.369.606	70.217.188
Préstamos Bancarios Capital	US\$ Americano	8.703.705,00	5.641,00	49.097.599.905	16.929.742.776
Préstamos Bancarios Intereses	US\$ Americano	402.638,31	5.641,00	2.271.282.708	1.522.725.451
Anticipo de Clientes	US\$ Americano	2.005.554,18	5.641,00	11.313.331.151	-
Sub Totales		13.545.711,27	5.641,00	76.411.357.276	68.219.303.255
Activos No Corrientes					
Préstamos Bancarios Capital	US\$ Americano	4.296.317,00	5.641,00	24.235.524.197	15.711.598.758
Préstamos Bancarios Intereses	US\$ Americano	384.150,71	5.641,00	2.166.994.158	922.587.136
Sub Totales		4.680.467,71	5.641,00	26.402.518.355	16.634.185.894
Totales		18.228.720,98	5.641,00	126.615.140.772	104.153.770.003

INPET S.A.E.C.A.

INPET S.A.E.C.A.

INPET S.A.E.C.A.

Lic. DERLIS AGÜERO
RUC N° 559.249.6
Pat. Mun. N° 16.640

Ing. Walter Baumann Bedoya
PRESIDENTE

Ing. Felipe C. Resck B.
VICE-PRESIDENTE EJECUTIVO

Lic. Emilio Parquet
SINDICO TITULAR



Ruta Transchaco, Km. 15
Mariano Roque Alonso, Paraguay
Teléfonos: (595-21) 752 820/21
Fax: (595-21) 750 325
inpet@inpet.com.py
www.inpet.com.py



ANEXO H

**BALANCE GENERAL
AL 30 DE SETIEMBRE DE 2015
(Expresado en guaraníes)**

INFORMACIÓN REQUERIDA SOBRE COSTOS Y GASTOS

RUBRO	Costos
Remuneraciones de administradores, directores, síndicos y consejo de vigilancia	-	-	-	328.329.918	-	-	328.329.918	314.400.773
Honorarios y remuneraciones por servicios	-	-	-	2.722.235.737	-	-	2.722.235.737	2.224.837.052
Sueldos y jornales	-	-	-	2.635.570.728	-	-	2.635.570.728	2.437.241.311
Contribuciones sociales	-	-	-	439.401.324	-	-	439.401.324	641.288.030
Beneficios al Personal	-	-	-	1.052.921.713	-	-	1.052.921.713	645.548.173
Gastos de Exportación	-	-	-	719.336.538	-	-	719.336.538	889.042.468
Combustibles y Lubricantes	-	-	-	104.941.207	-	-	104.941.207	105.859.788
Mantenimiento y Reparaciones	-	-	-	384.701.059	-	-	384.701.059	286.133.059
Servicios Básicos	-	-	-	151.915.213	-	-	151.915.213	146.282.862
Impuestos, tasa y contribuciones	-	-	-	527.884.103	-	-	527.884.103	455.878.039
Impuesto a la Renta	-	-	-	-	-	959.786.707	959.786.707	1.025.587.891
Intereses a Bancos e Instituciones Financieras	-	-	-	-	1.647.625.938	-	1.647.625.938	2.440.563.758
Depreciaciones Bienes de Uso	-	-	-	877.682.843	-	-	877.682.843	757.074.313
Gastos en el Exterior	-	-	-	3.450.665.096	-	-	3.450.665.096	2.229.808.240
Maquinas Inactivas	-	-	-	4.414.107.626	-	-	4.414.107.626	2.157.927.230
Alquiler	-	-	-	261.764.111	-	-	261.764.111	42.872.287
Gastos Varios	-	-	-	953.407.314	-	-	953.407.314	817.408.280
Otros gastos	-	-	-	2.110.296.353	-	-	2.110.296.353	1.341.295.361
Total del Periodo Anterior	-	-	-	15.492.897.266	2.440.563.758	1.025.587.891		18.959.048.915

INPET S.A.E.C.A.

Ing. Walter Baumann Bedoya
PRESIDENTE

INPET S.A.E.C.A.


Ing. Felipe C. Resck B.
VICE-PRESIDENTE EJECUTIVO

INPET S.A.E.C.A.


Lic. Emilio Parquet
SINDICO TITULAR

Lic. DEREIS AGÜERO
RUC N° 559.249-6
Pat. Mun. N° 16.640





INPET



ANEXO I

BALANCE GENERAL AL 30 DE SETIEMBRE DE 2015

DATOS ESTADÍSTICOS

INDICADORES OPERATIVOS	Acumulado al fin del periodo	
	Ejercicio Actual	Ejercicio Anterior
Volumen de Producción (en miles de guaraníes)	146.752.017	165.447.353
Volumen de Ventas (en miles de guaraníes)	175.587.769	166.577.021
Cantidad de Empleados y Obreros	241	244
Consumo de Energía (en miles de guaraníes)	4.345.541	1.218.924
Cantidad de Sucursales	0	0
(Otros)	0	0

Nota: El volumen de operaciones podrá consignarse en unidades físicas, en unidades equivalentes o en algún índice que resulte apropiado para indicar el nivel de actividad.

OBS: UTEquis: Unidad Técnica Equivalente

INPET S.A.E.C.A.

INPET S.A.E.C.A.

INPET S.A.E.C.A.

Ing. Walter Baumann Bedoya
PRESIDENTE

Ing. Felipe C. Resck B.
VICE-PRESIDENTE EJECUTIVO

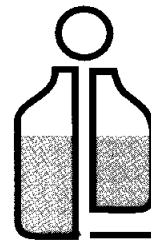
Lic. Emilio Parquet
SINDICO TITULAR

Lic. DERLIS AGÜERO
RUC N° 559.249-0
Pat. Mun. N° 16.640

23



Ruta Transchaco, Km. 15
Mariano Roque Alonso, Paraguay
Teléfonos: (595-21) 752 820/21
Fax: (595-21) 750 325
inpet@inpet.com.py
www.inpet.com.py



INPET

ANEXO J

**BALANCE GENERAL
AL 30 DE SETIEMBRE DE 2015**

ÍNDICES ECONÓMICO - FINANCIEROS

INDICES	Acumulado al Fin del Periodo	
	Periodo Actual	Periodo Anterior
Liquidez (1)	2,42	2,19
Endeudamiento (2)	0,63	0,58
Rentabilidad (3) (Presentar sólo a fin de ejercicio)	0,05	0,07
<p>(1) Activo Corriente ; (2) Total del Pasivo Patrimonio Neto ; (3) Resultado antes del Impuesto a la Renta Patrimonio Neto excluido el Resultado del periodo</p>		

INPET S.A.E.C.A.

INPET S.A.E.C.A.

INPET S.A.E.C.A.

Ing. Walter Baumann Bedoya
PRESIDENTE

Ing. Felipe C. Resck B.
VICE-PRESIDENTE EJECUTIVO

Lic. Emilio Parquet
SINDICO TITULAR

Lic. DERLIS AGÜERO
RUC N° 559.249-6
Pat. Mun. N° 16.640



Ruta Transchaco, Km. 15
Mariano Roque Alonso, Paraguay
Teléfonos: (595-21) 752 820/21
Fax: (595-21) 750 325
inpet@inpet.com.py
www.inpet.com.py

TRANSCRIPCIÓN

ACTA N° 244 - Reunión del Directorio de INPET S.A.E.C.A.

En la Planta Industrial de INPET, siendo las 13:00 horas del día 10 de Noviembre de 2015, se reúnen los señores Directores Titulares: Ing. Walter Baumann, Ing. Felipe Resck, Sr. Gerardo Laguardia, Sr. Karl Reimert y el Sr. Edgardo Aranda y el Sindico Titular Lic. Emilio Parquet, para tratar el siguiente:

ORDEN DEL DIA


- Aprobación del Balance de la firma al 30 de Setiembre de 2015

Abre la sesión el Sr. Presidente, quien, previa lectura del Orden del Día y del Acta anterior, solicita aprobación de la misma, a lo que se procede inmediatamente firmando el Acta todos los presentes.

Acto seguido el Vice – Presidente Ejecutivo, presenta el Balance cerrado al 30 de Setiembre de 2015, correspondiente al tercer trimestre del ejercicio en curso.

Luego de un pormenorizado análisis de los estados contables, por unanimidad el Directorio resuelve aprobar los mismos sin objeciones.

Siendo las 14:30 hs, y no habiendo otro asunto a tratar, se levanta la sesión.



Felipe C. Resck B.
Vice-Presidente Ejecutivo



Walter Baumann
Presidente



Ruta Transchaco, Km. 15
Mariano Roque Alonso, Paraguay
Teléfonos: (595-21) 752 820/21
Fax: (595-21) 750 325
inpet@inpet.com.py
www.inpet.com.py